

石綿健康被害救済制度における
平成 18～22 年度被認定者に関する
ばく露状況調査報告書

平成 24 年 9 月



ERCA 独立行政法人環境再生保全機構

目 次

1. 調査目的及び概要

1-1. 調査目的	1
1-2. 調査内容及び方法	1
1-3. 石綿による健康被害に係る専門家からなる委員会 委員名簿	5

2. 集計方法及び結果

第1部 平成22年度	6
(1) 被認定者及び調査対象者	7
(2) 年齢別集計	11
(3) ばく露分類別集計	14
(4) 職業分類別集計	17
(5) 産業分類別集計	24
(6) 住所別集計	30
(7) 環境省石綿健康リスク調査関連地域におけるばく露分類別集計	46
第2部 累計(平成18年度～平成22年度)	49
(1) 被認定者及び調査対象者	50
(2) 年齢別集計	54
(3) ばく露分類別集計	57
(4) 職業分類別集計	60
(5) 産業分類別集計	68
(6) 特定の職歴がある者についての集計	74
(7) 住所別集計	77
(8) 尼崎市の詳細集計(ばく露(エ)分類)	108
(9) 環境省石綿健康リスク調査関連地域におけるばく露分類別集計	116

3. まとめ

I 平成22年度	119
II 累計(平成18年度～平成22年度)	123

アンケート票	128
--------	-----

1. 調査目的及び調査概要

1-1. 調査目的

本調査は、石綿による健康被害の救済に関する法律（以下「救済法」という。）の衆参両議院における附帯決議において「政府は石綿による健康被害の実態について十分に調査・把握し、本制度の施行に反映させるよう努めること」と定められていることから、救済法に基づき石綿を吸入することにより指定疾病にかかった旨の認定を受けた者及び当該指定疾病に起因して死亡した者と認められた者（以下「被認定者」という。）の職歴や居住歴を把握して、全国的な石綿ばく露の実態を把握し、制度運用に役立てるための調査である。

1-2. 調査内容及び方法

(1) 調査内容

独立行政法人環境再生保全機構（以下「機構」という。）は救済法第3条に基づく救済給付を行うための認定を行っており、認定の申請・請求時に居住地や職歴に関する任意のアンケートを実施している（アンケート票は巻末に掲載）。アンケートに記載されている職歴・居住歴等に関する情報を分類・集計するとともに、全国及び被認定者の多い地域での居住歴の分布状況を把握した。

本調査の実施に当たっては、石綿による健康被害に係る専門家からなる委員会（1-3参照）を設け、その助言を受けたものである。

(2) 被認定者について

被認定者は、給付の種類によって以下の3つに分類される。

① 医療費の給付に係る認定を受けた者

療養中に認定の申請を行い、日本国内において石綿を吸入することにより指定疾病にかかった旨の認定を機構から受けた方（以下「医療費被認定者」という）。

② 施行前死亡者に係る特別遺族弔慰金・特別葬祭料の給付に係る認定を受けた者

日本国内で石綿を吸入することにより指定疾病にかかり、指定疾病に起因して救済法又は改正政令施行前に亡くなられた方のご遺族で、施行前死亡者に係る特別遺族弔慰金・特別葬祭料の請求を行い、認定を受けた方（以下「施行前弔慰金被認定者」という）。

③ 未申請死亡者に係る特別遺族弔慰金・特別葬祭料の給付に係る認定を受けた者

日本国内で石綿を吸入することにより指定疾病にかかり、認定の申請を行う前に指定疾病に起因して救済法又は改正政令施行後に亡くなられた方のご遺族で、

未申請死亡者に係る特別遺族弔慰金・特別葬祭料の請求を行い、認定を受けた方（以下「未申請弔慰金被認定者」という）。

上記②及び③の場合、認定を受けたのは指定疾病に起因して亡くなられた方のご遺族であるが、本調査は石綿ばく露の実態を把握するものであるため、本報告書において「弔慰金被認定者」と記すとき、それは指定疾病に起因して死亡した方を指すものとする。

（３）実施方法

① 被認定者リストの作成

救済法の施行から平成 22 年度末まで（平成 18 年 3 月 27 日から平成 23 年 3 月 31 日まで）の被認定者について、認定年度、アンケート回答の有無、性別、年齢（医療費被認定者は申請時、弔慰金被認定者は死亡時）、支給種別（医療費、施行前弔慰金又は未申請弔慰金）、疾病別（中皮腫、肺がん、著しい呼吸機能障害を伴う石綿肺（以下「石綿肺」という。）又は著しい呼吸機能障害を伴うびまん性胸膜肥厚（以下「びまん性胸膜肥厚」という。）、中皮腫の疾病部位（胸膜、その他）、労災保険法等のその他の法令による石綿健康被害に関する給付に係る認定の有無、等の情報を含んだ被認定者リストを作成した。

② 再アンケートの実施

①でリストアップした被認定者について、アンケート回答がなかった者にアンケート票を送付し、それに回答があった場合は回答内容を被認定者リストに反映し、アンケート回答が有ったものとした。

③ ばく露分類

アンケートの回答内容から被認定者の石綿ばく露状況について 4 つの種類に分類した。分類は「平成 21 年度被認定者に関する医学的所見等の解析及びばく露状況調査事業」を踏まえ、下記（ア）～（エ）とした。

（ア）「直接石綿を取り扱っていた職歴がある者、及び直接ではないが職場で石綿ばく露した可能性のある職歴がある者。」

石綿を含んだ製品の製造加工等の作業に従事した者や、建築・建設関係作業や造船所内作業など石綿を使用した者、石綿が使用された現場での作業に従事した者を分類した。

（イ）「家族に石綿ばく露の明らかな職歴がある者が作業具を家庭内に持ち帰る

ことなどによる石綿ばく露の可能性がある者。」

家族に石綿ばく露の明らかな職歴がある者や、石綿製品の作業が自宅であり本人が従事したか定かでない者を分類した。

(ウ)「石綿取扱い施設に立ち入り等により、石綿ばく露の可能性が考えられる者。居住室内や事務室等に吹き付け石綿が使用されており、屋内環境で石綿ばく露の可能性が考えられる者。」

荷物の運搬等で石綿取扱い施設に出入りがあった者や、吹き付け石綿のある建物に立ち入った経験がある者等を分類した。

(エ)「(ア)～(ウ)のいずれにも該当しないため、石綿のばく露の可能性が特定できない者(居住地や学校・職場等の周辺に石綿取扱い施設がある場合も含む)。」

(ア)～(ウ)のいずれにも該当しなかった者を分類した。この中には、石綿工場近くに居住地や職場等があった者も含まれている。

(ア)～(エ)の複数に該当する場合は、(ア) (イ) (ウ) の順で優先して1つに分類し、(ア)～(ウ) いずれにも該当しない場合は(エ)に分類した。

④ 職業分類別集計

アンケート票の職種についての回答内容から、従事した職業別に分類を行い、支給種別(医療費・未申請弔慰金、施行前弔慰金)に集計を行った。

疾病(中皮腫、肺がん、石綿肺又はびまん性胸膜肥厚)の潜伏期間を考慮し、医療費被認定者については申請時の10年以前、弔慰金被認定者については死亡時の10年以前の職歴のみを集計対象とした。

転職等により被認定者が異なる職業に複数従事した場合には、それら全てを集計した。同一の職業に複数回従事した場合には、重複を除き1回として集計した。

⑤ 産業分類別集計

アンケート票の所属事業場(企業)についての回答内容から、産業別に分類を行い、支給種別(医療費・未申請弔慰金、施行前弔慰金)に集計を行った。

疾病(中皮腫、肺がん、石綿肺又はびまん性胸膜肥厚)の潜伏期間を考慮し、医療費被認定者については申請時の10年以前、弔慰金被認定者については死亡時の10年以前に所属した事業場(企業)のみを集計対象とした。

被認定者の転職等により、所属事業場(企業)が複数あった場合、それが異なる産業に分類される場合には、産業ごとに1件ずつ計上した。

⑥ 住所別集計（居住歴に関する情報の集計）

アンケート票の住所（居住地）についての回答内容から、昭和 20 年～平成元年（1945 年～1989 年）の期間に最も長期間居住した市区町村を集計した。

また、③において（エ）に分類された者について同様の集計を行い、調査対象者が多かった尼崎市に関してはさらに詳細な集計（累計のみ）を行った。

⑦ 環境省石綿健康リスク調査関連地域におけるばく露分類別居住歴の集計

昭和 20 年～平成元年（1945 年～1989 年）の期間に環境省石綿健康リスク調査関連地域に居住歴がある方について、ばく露分類別に集計を行った。環境省石綿健康リスク調査関連地域は、横浜市鶴見区、岐阜県羽島市、大阪府泉南地域等、兵庫県尼崎市、奈良県王寺町及び斑鳩町、北九州市門司区、佐賀県鳥栖市の 7 地域とした。

※ ③～⑦の分類・集計において、未申請弔慰金アンケート回答者は医療費アンケート回答者とまとめて集計等を行った。これは「医療費及び未申請弔慰金の認定等決定においては、環境大臣の医学的判定を必ず経ることとされており、そのすべての対象者が一定の医学的判定基準を満たすものとして一様に考えることができる。」との考え方による。

1-3. 石綿による健康被害に係る専門家からなる委員会 委員名簿

区 分	氏 名	所 属
委員長	森永 謙二	独立行政法人 環境再生保全機構 石綿健康被害救済部 顧問医師
委員	三浦 溥太郎	横須賀市立うわまち病院 副病院長
委員	神山 宣彦	東洋大学大学院 経済学研究科 客員教授
委員	高田 礼子	聖マリアンナ医科大学 予防医学教室 教授
委員	篠原 也寸志	独立行政法人 労働安全衛生総合研究所 環境計測管理研究グループ 上席研究員

2. 集計方法及び結果

第1部 平成22年度

- (1) 被認定者及び調査対象者
- (2) 年齢別集計
- (3) ばく露分類別集計
- (4) 職業分類別集計
- (5) 産業分類別集計
- (6) 住所別集計
- (7) 環境省石綿健康リスク調査関連地域におけるばく露分類別集計

(1) 被認定者及び調査対象者

集計方法

平成 22 年度の被認定者について、支給種別（医療費、施行前弔慰金、未申請弔慰金）、性別、認定疾病別（中皮腫、肺がん、石綿肺、びまん性胸膜肥厚）、アンケートの有無別に集計を行った。中皮腫については、疾病部位別（胸膜、その他）に集計を行った。

結果

① 被認定者（表 I-1-1）

平成 22 年度の被認定者の総数は 840 人であった。支給種別にみると、医療費被認定者が 643 人、施行前弔慰金被認定者が 106 人、未申請弔慰金被認定者 91 人であった。

認定疾病内訳は中皮腫が 667 人、肺がんが 128 人、石綿肺が 29 人、びまん性胸膜肥厚が 16 人であった。さらに支給種別の認定疾病内訳をみると、医療費被認定者 643 人のうち中皮腫 533 人、肺がん 96 人、石綿肺 5 人、びまん性胸膜肥厚 9 人であり、施行前弔慰金被認定者 106 人のうち中皮腫 66 人、肺がん 9 人、石綿肺が 24 人、びまん性胸膜肥厚が 7 人であり、未申請弔慰金被認定者 91 人のうち中皮腫 68 人、肺がん 23 人であった。

性別内訳は、男性 683 人、女性 157 人であった。男性の認定疾病内訳は、中皮腫 517 人、肺がん 124 人、石綿肺 27 人、びまん性胸膜肥厚 15 人であり、女性の認定疾病別内訳は、中皮腫 150 人、肺がん 4 人、石綿肺 2 人、びまん性胸膜肥厚 1 人であった。

なお、機構は平成 20 年度に各都道府県、保健所設置市又は特別区において、所管の保健所に保管されている死亡小票から、石綿健康被害救済法の施行日（平成 18 年 3 月 27 日）より前に死亡され、かつ死因として中皮腫の記載がある方を抽出し、ここから既に機構へ救済を請求済みである等、周知が不要な方を除いた方につき、特別遺族弔慰金等の支給対象となる可能性のある御遺族の有無や住所を調べ、該当者に対し給付制度をお知らせする通知文を送付する事業（以下「周知事業」という。）を実施した。平成 22 年度の施行前弔慰金被認定者 106 人中、周知事業を契機として請求し、認定されたと見られる方は 34 人であった。

② 調査対象者（表 I-1-1）

他法令による給付に係る認定があったことを、被認定者、ご家族又は他法令による給付の実施機関からの連絡等により平成 23 年 2 月 20 日時点で機構が把握していた場合、以降の集計対象から除外した。平成 22 年度被認定者のうち、他法令による給付に係る認定を受けたことを確認した者を除く被認定者（以下「調査対象者」という。）の総数は 678 人であった。支給種別にみると医療費調査対象者が 497 人、施行前弔慰金調査対象者が 105 人、未申請弔慰金対象者が 76 人であった。

調査対象者について認定時の疾病別にみると、中皮腫が 535 人、肺がんが 100 人、石綿肺が 28 人、びまん性胸膜肥厚が 15 人であった。さらに支給種別にみると、医療費調査対

肺が 28 人、びまん性胸膜肥厚が 15 人であった。さらに支給種別にみると、医療費調査対象者のうち中皮腫 413 人、肺がん 71 人、石綿肺 5 人、びまん性胸膜肥厚 8 人であり、施行前弔慰金調査対象者のうち中皮腫 66 人、肺がん 9 人、石綿肺 23 人、びまん性胸膜肥厚 7 人であり、未申請弔慰金調査対象者のうち中皮腫 56 人、肺がん 20 人であった。

③ アンケート回答者（表 I-1-2）

調査対象者の総数 678 人に対し、アンケート回答者の合計は 567 人、回答率は 83.6%であった。支給種別にみると、医療費調査対象者 497 人のうちアンケート回答者は 413 人（回答率 83.1%）、施行前弔慰金調査対象者 105 人のうちアンケート回答者は 93 人（回答率 88.6%）、未申請弔慰金調査対象者 76 人のうちアンケート回答者は 61 人（回答率 80.3%）であった。

なお、平成 22 年度被認定者のうち申請又は請求時にアンケート回答がなかった者に対し、同内容の再アンケートを送付した。再アンケートの送付対象者は医療費被認定者 143 人、施行前弔慰金被認定者 12 人、未申請弔慰金被認定者 18 人で、そのうち医療費 50 人、施行前弔慰金 0 人、未申請弔慰金 3 人から回答があった。再アンケートに回答があった者は、アンケート回答者として集計対象に含めた。

④ 疾病部位別集計（表 I-1-2）

平成 22 年度の中皮腫被認定者について、その発症部位が胸膜の方 462 人、その他の方 73 人（腹膜、心膜、精巣鞘膜ほか）であった。うち、アンケート回答者は胸膜の方 384 人、その他の方 56 人であった。

対象者概念図

平成 22 年度被認定者 (840 人)		
調査対象者 (678 人)		他法令でも認定 (162 人)
アンケート回答者 (567 人)	アンケート未回答者 (111 人)	

表 I-1-1 平成 22 年度 被認定者数及び調査対象者数(人)

		認定疾病	中皮腫	肺がん	石綿肺	びまん性 胸膜肥厚	合計
被認定者	医療費	男性	420	93	4	9	526
		女性	113	3	1	0	117
		小計	533	96	5	9	643
	施行前弔慰金	男性	47	9	23	6	85
		女性	19	0	1	1	21
		小計	66	9	24	7	106
	未申請弔慰金	男性	50	22	0	0	72
		女性	18	1	0	0	19
		小計	68	23	0	0	91
	合計	男性	517	124	27	15	683
		女性	150	4	2	1	157
		小計	667	128	29	16	840

		認定疾病	中皮腫	肺がん	石綿肺	びまん性 胸膜肥厚	合計
調査対象者	医療費	男性	310	68	4	8	390
		女性	103	3	1	0	107
		小計	413	71	5	8	497
	施行前弔慰金	男性	47	9	22	6	84
		女性	19	0	1	1	21
		小計	66	9	23	7	105
	未申請弔慰金	男性	39	20	0	0	59
		女性	17	0	0	0	17
		小計	56	20	0	0	76
	合計	男性	396	97	26	14	533
		女性	139	3	2	1	145
		小計	535	100	28	15	678

表 I-1-1-2. 平成22年度調査対象者数及びアンケート回答者数

(人)

疾病	部位	医療費			施行前弔慰金			未申請弔慰金			合計			
		男性	女性	計	男性	女性	計	男性	女性	計	男性	女性	計	
中皮腫	胸膜	調査対象者数	292	91	383	25	8	33	32	14	46	349	113	462
		アンケート回答者	236	79	315	23	7	30	27	12	39	286	98	384
		回答率	80.8%	86.8%	82.2%	92.0%	87.5%	90.9%	84.4%	85.7%	84.8%	81.9%	86.7%	83.1%
肺がん	その他	調査対象者数	18	12	30	22	11	33	7	3	10	47	26	73
		アンケート回答者	13	11	24	19	6	25	4	3	7	36	20	56
		回答率	72.2%	91.7%	80.0%	86.4%	54.5%	75.8%	57.1%	100.0%	70.0%	76.6%	76.9%	76.7%
石綿肺	計	調査対象者数	310	103	413	47	19	66	39	17	56	396	139	535
		アンケート回答者	249	90	339	42	13	55	31	15	46	322	118	440
		回答率	80.3%	87.4%	82.1%	89.4%	68.4%	83.3%	79.5%	88.2%	82.1%	81.3%	84.9%	82.2%
胸膜肥厚性	-	調査対象者数	68	3	71	9	0	9	20	0	20	97	3	100
		アンケート回答者	58	3	61	9	0	9	15	0	15	82	3	85
		回答率	85.3%	100.0%	85.9%	100.0%	0.0%	100.0%	75.0%	0.0%	75.0%	84.5%	100.0%	85.0%
合計	-	調査対象者数	4	1	5	22	1	23	0	0	0	26	2	28
		アンケート回答者	4	1	5	21	1	22	0	0	0	25	2	27
		回答率	100.0%	100.0%	100.0%	95.5%	100.0%	95.7%	0.0%	0.0%	0.0%	96.2%	100.0%	96.4%
合計	-	調査対象者数	8	0	8	6	1	7	0	0	0	14	1	15
		アンケート回答者	8	0	8	6	1	7	0	0	0	14	1	15
		回答率	100.0%	0.0%	100.0%	100.0%	100.0%	100.0%	0.0%	0.0%	0.0%	100.0%	100.0%	100.0%
合計	-	調査対象者数	390	107	497	84	21	105	59	17	76	533	145	678
		アンケート回答者	319	94	413	78	15	93	46	15	61	443	124	567
		回答率	81.8%	87.9%	83.1%	92.9%	71.4%	88.6%	78.0%	88.2%	80.3%	83.1%	85.5%	83.6%

(2) 年齢別集計

集計方法

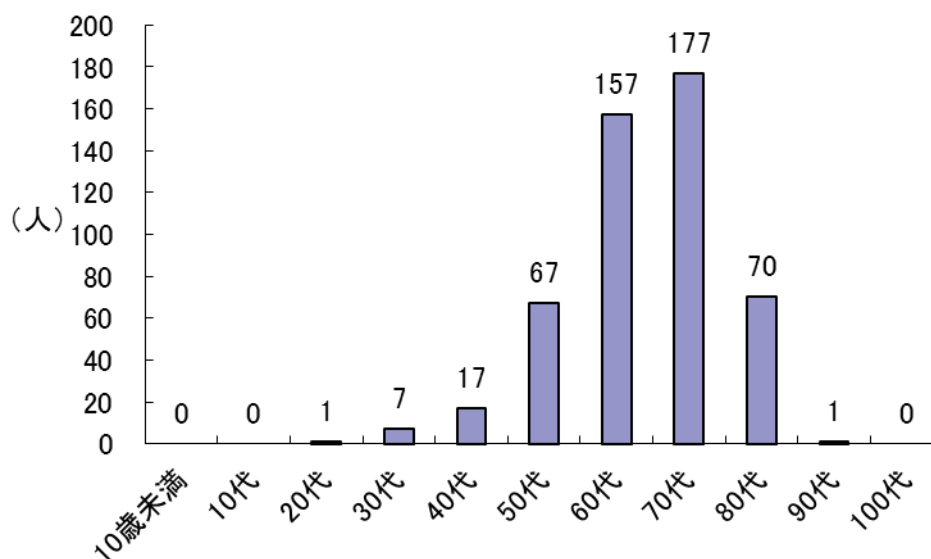
平成 22 年度の被認定者（調査対象者）について、被認定者等の年齢別集計を支給種別（医療費、施行前弔慰金、未申請弔慰金）に行った。医療費被認定者は申請時の年齢を、弔慰金被認定者は死亡時の年齢を用いて集計した。

結果

①申請時年齢（医療費）（表 I-2-1、図 I-2-1）

平成 22 年度の全医療費被認定者の平均申請時年齢は 68.5 歳であった。疾病別では、中皮腫平均は 67.7 歳、肺癌平均は 72.3 歳、石綿肺平均は 75.6 歳、びまん性胸膜肥厚平均は 71.0 歳であった。

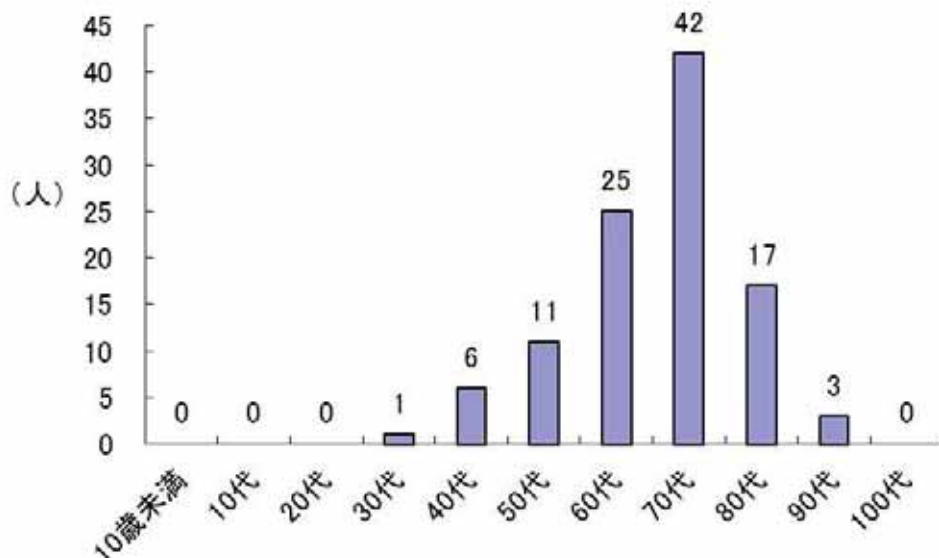
図 I-2-1.平成22年度被認定者の申請時年齢分布(医療費、調査対象者)



②死亡時年齢（施行前弔慰金）（表 I-2-2、図 I-2-2）

平成 22 年度の全施行前弔慰金被認定者の平均死亡時年齢は 70.2 歳であった。疾病別では、中皮腫平均は 68.2 歳、肺癌平均は 67.9 歳、石綿肺平均は 74.6 歳、びまん性胸膜肥厚平均は 78.3 歳であった。

図 I-2-2. 平成22年度被認定者の死亡時年齢分布
(施行前弔慰金、調査対象者)



③死亡時年齢（未申請弔慰金）（表 I-2-3、図 I-2-3）

平成 22 年度の全未申請弔慰金被認定者の平均死亡時年齢は 74.8 歳であった。疾病別では、中皮腫平均は 74.6 歳、肺がん平均は 75.5 歳であった。

図 I-2-3. 平成22年度被認定者の死亡時年齢分布
(未申請弔慰金、調査対象者)

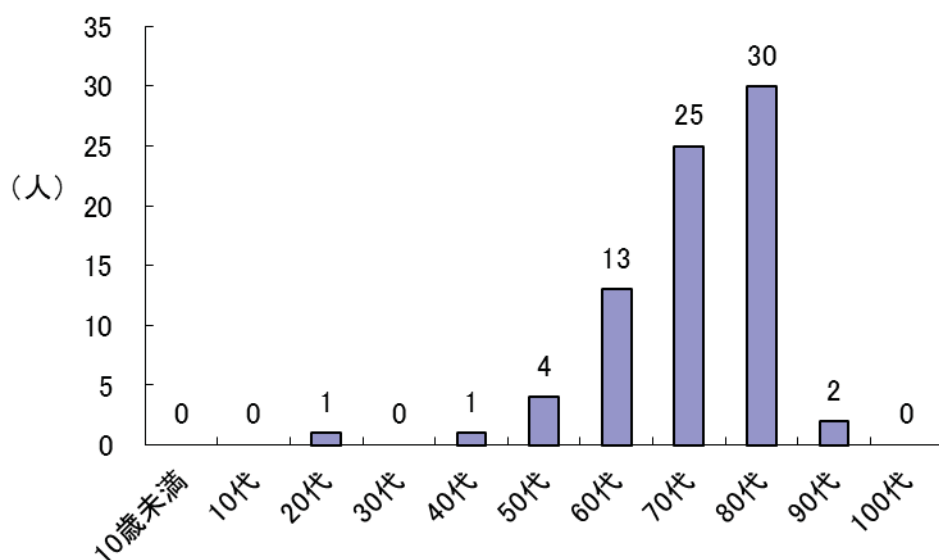


表 I-2-1. 平成22年度被認定者等の申請時年齢別集計 (医療費・調査対象者) (人)

疾病分類 年齢	中皮腫							肺がん			石綿肺			びまん性胸膜肥厚			合計
	男性			女性			計	男性	女性	計	男性	女性	計	男性	女性	計	
	胸膜	その他	小計	胸膜	その他	小計											
～9																	
10～19																	
20～29				1		1	1										1
30～39	3	1	4	1	2	3	7										7
40～49	6	2	8	7	1	8	16	1		1							17
50～59	42	3	45	14	3	17	62	5		5							67
60～69	101	7	108	24	3	27	135	18	1	19				3		3	157
70～79	102	5	107	24	2	26	133	33	2	35	3	1	4	5		5	177
80～89	38		38	20	1	21	59	10		10	1		1				70
90～99								1		1							1
100～																	
総計	292	18	310	91	12	103	413	68	3	71	4	1	5	8	0	8	497
中央値 (歳)	69	64	69	69	62	68	69	75	76	75	76	77	77	72	0	72	69
平均年齢 (歳)	68.4	61.6	68.0	67.7	59.0	66.7	67.7	72.2	73.3	72.3	75.3	77.0	75.6	71.0	0.0	71.0	68.5

表 I-2-2. 平成22年度被認定者等の死亡時年齢別集計 (施行前弔慰金・調査対象者) (人)

疾病分類 年齢	中皮腫							肺がん			石綿肺			びまん性胸膜肥厚			合計
	男性			女性			計	男性	女性	計	男性	女性	計	男性	女性	計	
	胸膜	その他	小計	胸膜	その他	小計											
～9																	
10～19																	
20～29																	
30～39	1		1				1										1
40～49	2	3	5	1		1	6										6
50～59	3	2	5	2	1	3	8	1		1	2		2				11
60～69	8	5	13	1	2	3	16	4		4	4		4	1		1	25
70～79	8	11	19	2	4	6	25	4		4	10	1	11	2		2	42
80～89	3	1	4	1	3	4	8				5		5	3	1	4	17
90～99				1	1	2	2				1		1				3
100～																	
総計	25	22	47	8	11	19	66	9	0	9	22	1	23	6	1	7	105
中央値 (歳)	69	71	69	70	73	73	70	69	0	69	74	77	74	77	83	80	72
平均年齢 (歳)	65.7	67.1	66.4	69.8	74.7	72.6	68.2	67.9	0.0	67.9	74.5	77.0	74.6	77.5	83.0	78.3	70.2

表 I-2-3. 平成22年度被認定者等の死亡時年齢別集計 (未申請弔慰金・調査対象者) (人)

疾病分類 年齢	中皮腫							肺がん			石綿肺			びまん性胸膜肥厚			合計
	男性			女性			計	男性	女性	計	男性	女性	計	男性	女性	計	
	胸膜	その他	小計	胸膜	その他	小計											
～9																	
10～19																	
20～29		1	1				1										1
30～39																	
40～49				1		1	1										1
50～59	3		3	1		1	4										4
60～69	6	1	7	1		1	8	5		5							13
70～79	10	4	14	4		4	18	7		7							25
80～89	13	1	14	7	1	8	22	8		8							30
90～99				2		2	2										2
100～																	
総計	32	7	39	14	3	17	56	20	0	20	0	0	0	0	0	0	76
中央値 (歳)	74	75	74	81	59	80	78	78	0	78	0	0	0	0	0	0	78
平均年齢 (歳)	74.1	68.0	73.0	81.2	64.3	78.2	74.6	75.5	0.0	75.5	0.0	0.0	0.0	0.0	0.0	0.0	74.8

(3) ばく露分類別集計

集計方法

平成 22 年度調査対象者について、下記の (ア) ~ (エ) にばく露分類を行い、支給種別 (医療費・未申請弔慰金、施行前弔慰金) に集計を行った。複数に分類できる場合は、(ア) (イ) (ウ) の順で優先してばく露分類を 1 つに決定した。

(ア) 「直接石綿を取り扱っていた職歴がある者、及び直接ではないが職場で石綿ばく露した可能性のある職歴がある者。」 (職業ばく露)

石綿を含んだ製品の製造加工等の作業に従事した者や、建築・建設関係作業や造船所内作業など石綿を使用した者、石綿が使用された現場での作業に従事した者を分類した。

(イ) 「家族に石綿ばく露の明らかな職歴がある者が作業具を家庭内に持ち帰ることなどによる石綿ばく露の可能性のある者。」 (家庭内ばく露)

家族に石綿ばく露の明らかな職歴がある者や、石綿製品の作業が自宅であり本人が従事したか定かでない者を分類した。

(ウ) 「石綿取扱い施設に立ち入り等により、石綿ばく露の可能性が考えられる者。居住室内や事務室等に吹き付け石綿が使用されており、屋内環境で石綿ばく露の可能性が考えられる者。」 (施設立ち入り等ばく露)

荷物の運搬等で石綿取扱い施設に出入りがあった者や、吹きつけ石綿のある建物に立ち入った経験がある者等を分類した。

(エ) 「(ア) ~ (ウ) のいずれにも該当しないため、石綿のばく露の可能性が特定できない者 (居住地や学校・職場等の周辺に石綿取扱い施設がある場合も含む)。」

(環境ばく露・不明)

(ア) ~ (ウ) のいずれにも該当しなかった者を分類した。この中には、石綿工場近くに居住地や職場等があった者も含まれている。

結果

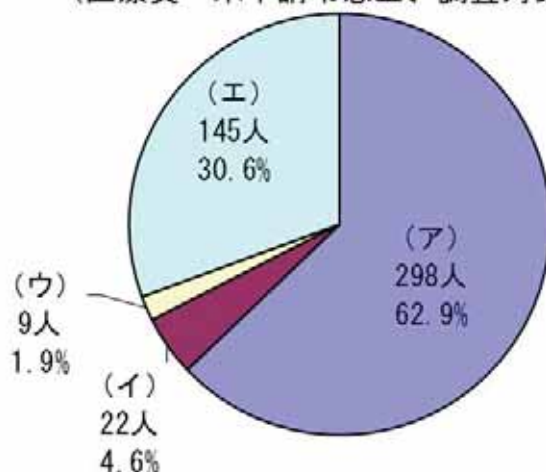
① 医療費・未申請弔慰金調査対象者 (表 I-3-1、図 I-3-1)

医療費・未申請弔慰金調査対象者 573 人 (医療費 497 人、未申請弔慰金 76 人) のうち、ばく露分類についての有効回答者は 474 人であった。ばく露分類の内訳は、(ア) 298 人、(イ) 22 人、(ウ) 9 人、(エ) 145 人であった。

疾病別に内訳を見ると、中皮腫 385 人中、(ア) 217 人、(イ) 21 人、(ウ) 7 人、(エ)

140人で、肺がん76人中、(ア)69人、(イ)1人、(ウ)2人、(エ)4人、石綿肺5人中、(ア)4人、(イ)0人、(ウ)0人、(エ)1人で、びまん性胸膜肥厚8人中、(ア)8人であった。

図 I-3-1. 平成22年度ばく露分類集計
(医療費・未申請弔慰金、調査対象者)



② 施行前弔慰金調査対象者 (表 I-3-2、図 I-3-2)

施行前弔慰金調査対象者 105人のうち、ばく露分類についての有効回答者は 93人であった。ばく露分類の内訳は、(ア)66人、(イ)2人、(ウ)1人、(エ)24人であった。

疾病別に内訳を見ると、中皮腫55人中、(ア)32人、(イ)0人、(ウ)1人、(エ)22人で、肺がん9人中、(ア)9人、石綿肺22人中、(ア)20人、(イ)1人、(ウ)0人、(エ)1人で、びまん性胸膜肥厚7人中、(ア)5人、(イ)1人、(ウ)0人、(エ)1人であった。

図 I-3-2. 平成22年度ばく露分類集計
(施行前弔慰金、調査対象者)

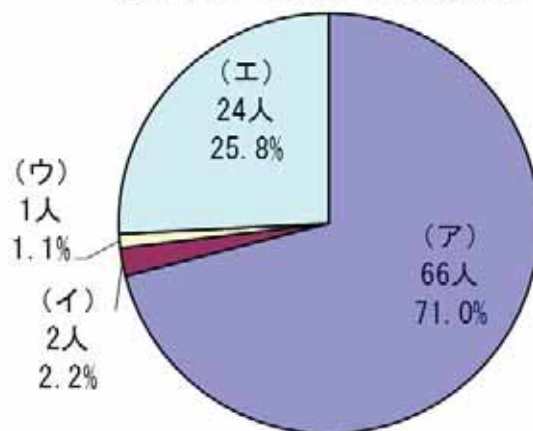


表 I-3-1. 平成22年度ばく露分類別アンケート回答者数（医療費・未申請弔慰金、調査対象者）（人）

疾病分類 分類	中皮腫							肺がん			石綿肺			びまん性胸膜肥厚			合計
	男性			女性			計	男性	女性	計	男性	女性	計	男性	女性	計	
	胸膜	その他	小計	胸膜	その他	小計											
ア	189	11	200	16	1	17	217	67	2	69	3	1	4	8		8	298
イ	4		4	15	2	17	21		1	1							22
ウ	6		6	1		1	7	2		2							9
エ	64	6	70	59	11	70	140	4		4	1		1				145
総計	263	17	280	91	14	105	385	73	3	76	4	1	5	8		8	474

表 I-3-2. 平成22年度ばく露分類別アンケート回答者数（施行前弔慰金、調査対象者）（人）

疾病分類 分類	中皮腫							肺がん			石綿肺			びまん性胸膜肥厚			合計
	男性			女性			計	男性	女性	計	男性	女性	計	男性	女性	計	
	胸膜	その他	小計	胸膜	その他	小計											
ア	16	13	29	1	2	3	32	9		9	19	1	20	5		5	66
イ							0				1		1	1		1	2
ウ				1		1	1										1
エ	7	6	13	5	4	9	22				1		1		1	1	24
総計	23	19	42	7	6	13	55	9	3	12	21	1	22	6	1	7	93

(4) 職業分類別集計

集計方法

平成 22 年度調査対象者について、アンケート票の職種に関する回答内容から従事した職業別に分類し、支給種別（医療費・未申請弔慰金、施行前弔慰金）に集計を行った。職業分類は平成 9 年度 12 月改訂版の日本標準職業分類に基づき、中分類までを用いた。

疾病の潜伏期間を考慮し、医療費調査対象者については申請時の 10 年以前、弔慰金調査対象者については死亡時の 10 年以前の職歴のみを有効回答として集計対象とした。転職等により異なる職業に複数従事した場合にはそれら全てを集計したため、重複集計となっている。同一の職業に複数回従事した場合には、集約して 1 回とした。

結果

① 医療費・未申請弔慰金調査対象者（表 I-4-1、表 I-4-2、図 I-4-1）

医療費・未申請弔慰金調査対象者のうちアンケート回答者 474 人（医療費 413 人、未申請弔慰金 61 人）中、職業分類について有効回答を得られたのは 378 人であった。職業従事者は延べ 636 人であり、1 人あたり平均 1.7 回の職歴があった。

大分類では最も従事者の多い職業は「I-3 採掘・建設・労務作業者」が 167 人であり、次いで「I-1 製造・制作作業者」166 人、「C 事務従事者」83 人であった。「I-3 採掘・建設・労務作業者」は、他の職業と比較して就労人口あたりの被認定者割合が高いという結果が得られた。

職業従事者の多かった「I-3 採掘・建設・労務作業者」を中分類まで見ると、「I-377 建設作業者」106 人、「I-1 製造・制作作業者」では「I-155 金属加工作業者」19 人が多かった。

疾病別に見ると、大分類では中皮腫で認定された職業従事者 515 人中、最も従事者の多い職業は「I-1 製造・制作作業者」133 人であり、次いで「I-3 採掘・建設・労務作業者」118 人、「C 事務従事者」76 人であった。肺がんで認定された職業従事者 96 人中、最も従事者の多い職業は「I-3 採掘・建設・労務作業者」39 人であり、次いで「I-1 製造・制作作業者」25 人であった。

図 I - 4 - 1. 平成22年度被認定者職業分類分布(医療費・未申請弔慰金、調査対象者)及び昭和40年の職業分類別就労人口

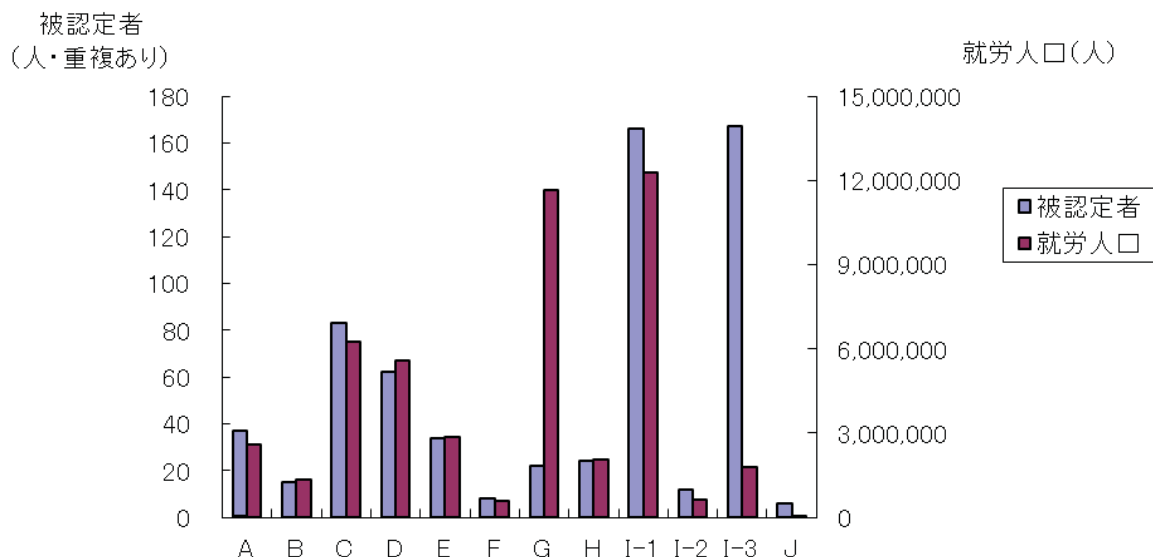


表 I-4-1. 平成 22 年度被認定者職業分類(医療費・未申請弔慰金、調査対象者)と年別就労人口 (人)

分類	被認定者	S40 年就労人口	S60 年就労人口
A 専門的・技術的職業従事者	37	2,604,830	6,387,805
B 管理的職業従事者	15	1,367,955	2,360,868
C 事務従事者	83	6,250,955	10,468,308
D 販売従事者	62	5,566,555	8,299,361
E サービス職業従事者	34	2,845,080	4,160,050
F 保安職業従事者	8	572,630	821,019
G 農林漁業作業者	22	11,661,330	5,380,403
H 運輸・通信従事者	24	2,038,345	2,335,850
I-1 製造・制作作業者	166	12,261,075	11,832,912
I-2 定置機関運転・建設機械運転・電気作業者	12	638,975	954,278
I-3 採掘・建設・労務作業者	167	1,788,015	5,237,199
J 分類不能の職業	6	33,635	98,076

表1-4-2. 平成22年度職業分類別集計（医療費・未申請弔慰金、調査対象者）

	中皮腫							肺がん			石綿肺			びまん性胸膜肥厚			総計
	男性			女性			計	男性			女性			計			
	胸膜	その他	小計	胸膜	その他	小計		胸膜	その他	小計	胸膜	その他	小計	胸膜	その他	小計	
A 専門的・技術的職業従事者																	
A02	農林水産業・食品技術者							1		1							1
A03	機械・電気技術者	3		3			3	1		1							4
A04	鉱工業技術者（機械・電気技術者を除く）	2		2			2										2
A05	建築・土木・測量技術者	8		8			8										8
A07	その他の技術者	1		1			1						1			1	2
A08	医師				1	1	1										1
A09	保健師、助産師、看護師				1	1	1										1
A10	医療技術者	1		1			1										1
A11	その他の保健医療従事者				2	2	2										2
A12	社会福祉専門職業従事者				1	1	1	1		1							2
A15	教員	3		3	1	1	4										4
A17	文芸家、記者、編集者	1		1			1										1
A18	美術家、写真家、デザイナー	1		1			1										1
A20	その他の専門的職業従事者	4		4	1	1	5	2		2							7
	合計	24		24	5	2	7	31	5		5			1		1	37
B 管理的職業従事者																	
B21	管理的公務員	1		1			1										1
B22	会社・団体等役員	3		3			3	2		2							5
B23	会社・団体等管理職員	1		1			1	1		1							2
B24	その他の管理的職業従事者	5	1	6			6						1			1	7
	合計	10	1	11			11	3		3			1			1	15
C 事務従事者																	
C25	一般事務従事者	25	3	28	21	6	27	55	7		7						62
C26	会計事務従事者	1		1	2		2	3									3
C28	営業・販売事務従事者	8		8	5	1	6	14									14
C29	外勤事務従事者				1		1	1									1
C30	運輸・通信事務従事者	1		1			1										1
C31	事務用機器操作員		1	1	1		1	2									2
	合計	35	4	39	30	7	37	76	7		7						83
D 販売従事者																	
D32	商品販売従事者	31	2	33	6	4	10	43	5		5						48
D33	販売類似職業従事者	7		7	3	1	4	11	3		3						14
	合計	38	2	40	9	5	14	54	8		8						62
E サービス職業従事者																	
E34	家庭生活支援サービス職業従事者				1		1	1									1
E35	生活衛生サービス従事者	3		3	3	1	4	7									7
E36	飲食物調理従事者	2		2	4	1	5	7									7
E37	接客・給仕職業従事者	6		6	7		7	13					1			1	14
E38	居住施設・ビル等管理人	1		1			1										1
E39	その他のサービス職業従事者	2		2	1		1	3	1		1						4
	合計	14		14	16	2	18	32	1		1			1		1	34
F 保安職業従事者																	
F40	自衛官	3		3			3										3
F41	司法警察職員	1		1			1										1
F42	その他の保安職業従事者	3		3			3	1		1							4
	合計	7		7			7	1		1							8
G 農林漁業作業																	
G43	農業作業	10		10	3		3	13	1	1	2	1		1			16
G44	林業作業	2		2			2										2
G45	漁業作業	3		3			3	1		1							4
	合計	15		15	3		3	18	2	1	3	1		1			22
H 運輸・通信従事者																	
H46	鉄道運転従事者	1		1			1										1
H47	自動車運転者	15		15			15	1		1			1			1	17
H48	船舶・航空機運転従事者							1		1							1
H49	その他の運輸従事者				1	1	1										1
H50	通信従事者	2		2	2		2	4									4
	合計	18		18	2	1	3	21	2		2			1		1	24

表 I-4-2. 平成22年度職業分類別集計（医療費・未申請弔慰金、調査対象者）

	中皮腫						肺がん			石綿肺			びまん性胸膜肥厚			総計	
	男性			女性			計	男性			女性						
	胸膜	その他	小計	胸膜	その他	小計		胸膜	その他	小計	胸膜	その他	小計				
I-1 製造・制作業者																	
I-151 金属材料製造業者	11		11	1		1	12	1		1	1		1				14
I-152 化学製品製造業者	4		4	1		1	5										5
I-153 窯業製品製造業者				2		2	2	1		1				1		1	4
I-154 土石製品製造業者	5		5				5	1	1	2							7
I-155 金属加工作業者	11	1	12	2		2	14	3		3	1		1	1		1	19
I-156 金属溶接・溶断業者	6		6				6	1		1							7
I-157 一般機械器具組立・修理業者	9	1	10	2		2	12	1		1							13
I-158 電気機械器具組立・修理業者	4		4	5	1	6	10										10
I-159 輸送機械組立・修理業者	5		5	2		2	7	5		5				1		1	13
I-160 計量計測機器・光学機械器具組立・修理業者		1	1	1		1	2										2
I-161 精穀・製粉・調味食品製造業者	1		1				1										1
I-162 食料品製造業者（精穀・製粉・調味食品製造業者を除く）	5		5	3	1	4	9	3	1	4							13
I-164 繊維業者	1	1	2	3		3	5										5
I-165 衣服・繊維製品製造業者	4		4	2		2	6		1	1							7
I-166 木・竹・草・つる製品製造業者	7	1	8				8	2		2				2		2	12
I-167 パルプ・紙・紙製品製造業者	3		3				3										3
I-168 印刷・製本業者	1		1				1										1
I-169 ゴム・プラスチック製品製造業者								1		1							1
I-170 革・革製品製造業者		1	1				1										1
I-171 装身具等身の回り品製造業者	4		4	1		1	5							1		1	6
I-172 その他の製造・制作業者	13	1	14	5		5	19	3		3							22
合計	94	7	101	30	2	32	133	22	3	25	2		2	6		6	166
I-2 定置機関運転・建設機械運転・電気業者																	
I-273 定置機関・機械及び建設機械運転業者	2		2				2	1		1	1		1	1		1	5
I-274 電気業者	7		7				7										7
合計	9		9				9	1		1	1		1	1		1	12
I-3 採掘・建設・労務業者																	
I-375 採掘業者	2		2				2										2
I-376 建設躯体工事業者	3		3				3	3		3				1		1	7
I-377 建設業者（建設躯体工事業者を除く）	64	6	70	1		1	71	31		31	1		1	3		3	106
I-378 土木作業従事者	3		3				3							1		1	4
I-379 運搬労務業者	14		14	1	1	2	16							2		2	18
I-380 その他の労務業者	17		17	6		6	23	5		5				2		2	30
合計	103	6	109	8	1	9	118	39		39	1		1	9		9	167
J 分類不能の職業																	
J99 分類不能の職業	5		5				5	1		1							6
合計	5		5				5	1		1							6
総計	372	20	392	103	20	123	515	92	4	96	5		5	20		20	636

② 施行前弔慰金調査対象者（表 I-4-3、表 I-4-4、図 I-4-2）

施行前弔慰金調査対象者のうち、アンケート回答者 93 人中、職業分類について有効回答を得られたのは 64 人であった。職業従事者は延べ 98 人であり、1 人あたり平均 1.5 回の職歴があった。

大分類では最も従事者の多い職業は「I-1 製造・制作作業者」31 人であり、次いで「I-3 採掘・建設・労務作業者」が 29 人、「C 事務従事者」9 人であった。「I-3 採掘・建設・労務作業者」は、他の職業と比較して就労人口あたりの被認定者割合が高いという結果が得られた。

中分類まで見ると、「I-3 採掘・建設・労務作業者」では「I-377 建設作業者」12 人が多かった。

疾病別に見ると、中皮腫で認定された職業従事者 59 人中、最も従事者の多い職業は「I-1 製造・制作作業者」16 人であり、次いで「I-3 採掘・建設・労務作業者」が 15 人、「C 事務従事者」8 人であった。石綿肺で認定された職業従事者 18 人中、最も従事者の多い職業は「I-3 採掘・建設・労務作業者」10 人であり、次いで「I-1 製造・制作作業者」8 人であった。

図 I-4-2. 平成22年度被認定者職業分類分布(施行前弔慰金、調査対象者)及び昭和40年の職業分類別就労人口

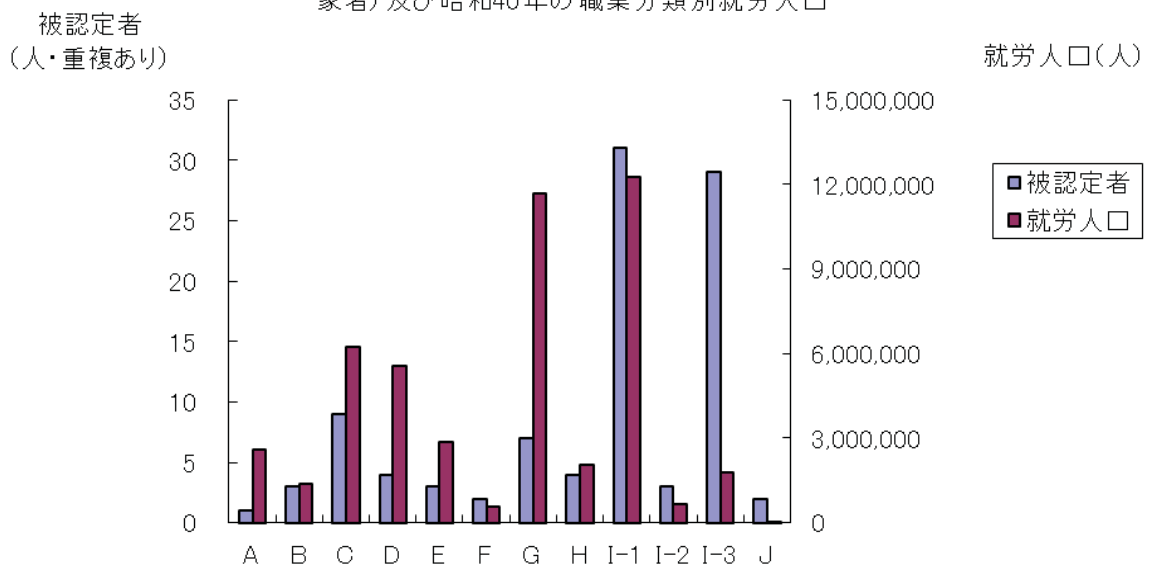


表 I-4-3. 平成 22 年度被認定者職業分類（施行前甲慰金、調査対象者）と年別就労人口（人）

分類	被認定者	S40 年就労人口	S 60 年就労人口
A 専門的・技術的職業従事者	1	2,604,830	6,387,805
B 管理的職業従事者	3	1,367,955	2,360,868
C 事務従事者	9	6,250,955	10,468,308
D 販売従事者	4	5,566,555	8,299,361
E サービス職業従事者	3	2,845,080	4,160,050
F 保安職業従事者	2	572,630	821,019
G 農林漁業作業者	7	11,661,330	5,380,403
H 運輸・通信従事者	4	2,038,345	2,335,850
I-1 製造・制作作業者	31	12,261,075	11,832,912
I-2 定置機関運転・建設機械運転・電気作業者	3	638,975	954,278
I-3 採掘・建設・労務作業者	29	1,788,015	5,237,199
J 分類不能の職業	2	33,635	98,076

表 I-4-4. 平成22年度職業分類別集計（施行前弔慰金、調査対象者）

	中皮腫						肺がん			石綿肺			びまん性胸膜肥厚			総計	
	男性			女性			計	男性	女性	小計	男性	女性	小計	男性	女性		小計
	胸膜	その他	小計	胸膜	その他	小計											
A 専門的・技術的職業従事者																	
A09 保健師、助産師、看護師				1		1	1										1
合計				1		1	1										1
B 管理的職業従事者																	
B22 会社・団体等役員								1		1							1
B23 会社・団体等管理職員								1		1							1
B24 その他の管理的職業従事者	1		1				1										1
合計	1		1				1	2		2							3
C 事務従事者																	
C25 一般事務従事者	4	2	6	1		1	7								1	1	8
C29 外勤事務従事者	1		1				1										1
合計	5	2	7	1		1	8								1	1	9
D 販売従事者																	
D32 商品販売従事者	1	1	2				2						1		1		3
D33 販売類似職業従事者		1	1				1										1
合計	1	2	3				3						1		1		4
E サービス職業従事者																	
E36 飲食物調理従事者					1	1	1										1
E37 接客・給仕職業従事者	2		2				2										2
合計	2		2		1	1	3										3
F 保安職業従事者																	
F41 司法警察職員													1		1		1
F42 その他の保安職業従事者													1		1		1
合計													2		2		2
G 農林漁業作業																	
G43 農業作業	3	1	4		2	2	6										6
G45 漁業作業	1		1				1										1
合計	4	1	5		2	2	7										7
H 運輸・通信従事者																	
H47 自動車運転者	1	2	3				3										3
H50 通信従事者	1		1				1										1
合計	2	2	4				4										4
I-1 製造・制作業者																	
I-151 金属材料製造業者		1	1				1	1		1	1		1				3
I-152 化学製品製造業者		1	1				1				1		1		1		3
I-153 窯業製品製造業者			1	1			1										1
I-154 土石製品製造業者	1		1				1				1	1	2				3
I-155 金属加工作業者		4	4				4					1	1				5
I-156 金属溶接・溶断作業														1		1	1
I-157 一般機械器具組立・修理作業								1		1	1	1	1				2
I-158 電気機械器具組立・修理作業	2		2				2				1		1				3
I-159 輸送機械組立・修理作業			2	2			2	1		1	1	1	1				4
I-162 食料品製造業者（精穀・製粉・調味食品製造業者を除く）			1	1			1										1
I-163 飲料・たばこ製造業者								1		1							1
I-164 繊維作業	1		1				1										1
I-171 装身具等身の回り品製造業者	1		1				1										1
I-172 その他の製造・制作業者					1	1	1								1	1	2
合計	5	10	15		1	1	16	4		4	7	1	8	3		3	31
I-2 定置機関運転・建設機械運転・電気作業																	
I-273 定置機関・機械及び建設機械運転業者								1		1							1
I-274 電気作業		1	1				1	1		1							2
合計		1	1				1	2		2							3
I-3 採掘・建設・労務作業																	
I-375 採掘作業	1		1				1				1		1				2
I-377 建設業者（建設躯体工事業者を除く）	1	2	3	1	1	4	4	1		1	7		7				12
I-378 土木作業従事者	1	3	4				4										4
I-379 運搬労務作業	1	1	2				2	1		1	1		1	1		1	5
I-380 その他の労務作業	3	1	4				4	1		1	1		1				6
合計	7	7	14		1	1	15	3		3	10		10	1		1	29
J 分類不能の職業																	
J99 分類不能の職業								1		1				1		1	2
合計								1		1				1		1	2
総計	27	25	52	2	5	7	59	12		12	17	1	18	8	1	9	98

(5) 産業分類別集計

集計方法

平成 22 年度調査対象者について、アンケート回答者の所属した事業所（企業）名を産業別に分類し、支給種別（医療費・弔慰金）に集計を行った。産業分類は、平成 14 年度 3 月改訂版の日本標準産業分類に基づき、基本的には大分類で分類した。ただし、E 建設業・F 製造業については中分類まで分類し、集計を行った。

疾病の潜伏期間を考慮し、医療費調査対象者については申請時の 10 年以前、弔慰金調査対象者については死亡時の 10 年以前に所属した事業所（企業）のみを有効回答として集計対象とした。転職等により異なる産業に分類される事業所が 1 人につき複数あった場合、重複して集計した。

結果

① 医療費・未申請弔慰金調査対象者（表 I-5-1、表 I-5-2、図 I-5-1）

医療費・未申請弔慰金調査対象者のうちアンケート回答者 474 人（医療費 413 人、未申請弔慰金 61 人）中、産業分類について有効回答を得られたのは 371 人であった。産業分類別従事者は延べ 679 人であり、1 人あたり平均 1.8 個の産業に分類された。

大分類では最も従事者の多い産業は「F 製造業」249 人であり、次いで「E 建設業」138 人、「J 卸売・小売業」57 人であった。「F 製造業」の中分類では、「F25 金属製品製造業」25 人や「F26 一般機械器具製造業」「F30 輸送用機械器具製造業」24 人等が多かった。「D 鉱業」及び「E 建設業」は、他の産業と比較して就労人口あたりの被認定者割合が高いという結果が得られた。

疾病別に見ると、中皮腫で認定された産業分類別従事者 531 人中、最も従事者の多い産業は「F 製造業」193 人であり、次いで「E 建設業」96 人、「J 卸売・小売業」48 人であった。肺がんで認定された産業分類別従事者 122 人中、最も従事者の多い産業は「F 製造業」44 人で、次いで「E 建設業」36 人であった。

図 I - 5 - 1. 平成22年度被認定者産業分類分布(医療費・未申請弔慰金、調査対象者)及び昭和40年の産業分類別就労人口

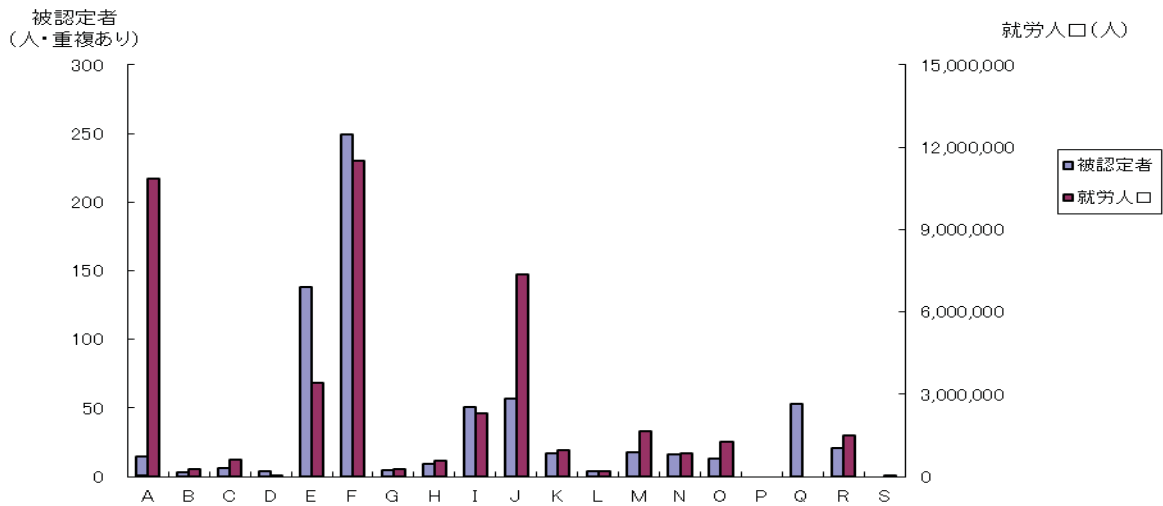


表 I - 5 - 1. 平成 22 年度被認定者産業分類（医療費・未申請弔慰金、調査対象者）と年別就労人口（人）

分類	被認定者	S40 年就労人口	S60 年就労人口
A 農業	15	10,857,245	4,858,010
B 林業	3	265,050	143,526
C 漁業	6	615,655	424,062
D 鉱業	4	33,240	98,270
E 建設業	138	3,402,965	5,295,011
F 製造業	249	11,507,205	13,652,022
G 電気・ガス・熱供給・水道業	5	265,575	333,736
H 情報通信業	9	577,930	1,201,324
I 運輸業	51	2,306,540	2,898,638
J 卸売・小売業	57	7,355,500	10,791,941
K 金融・保険業	17	959,345	1,742,479
L 不動産業	4	201,340	491,288
M 飲食店、宿泊業	18	1,644,495	2,636,998
N 医療、福祉	16	868,390	2,589,388
O 教育、学習支援業	13	1,274,875	1,958,312
P 複合サービス事業	0	※	※
Q サービス業（他に分類されないもの）	53	※	※
R 公務（他に分類されないもの）	21	1,483,755	2,060,958
S 分類不能の産業	0	30,065	99,489

※ S40 と現在の分類とが異なるため、掲出せず。

表 I-5-2.平成22年度産業分類別集計（医療費・未申請弔慰金、調査対象者）

	中皮腫						肺がん			石綿肺			びまん性胸膜肥厚			総計
	男性		女性		計	男性	女性	小計	男性	女性	小計	男性	女性	小計		
	胸膜	その他	胸膜	その他												
A 農業																
	9		9	3		3	12	1	1	2	1		1			15
合計	9		9	3		3	12	1	1	2	1		1			15
B 林業																
	2		2	1		1	3									3
合計	2		2	1		1	3									3
C 漁業																
	4		4				4	2		2						6
合計	4		4				4	2		2						6
D 鉱業																
	4		4				4									4
合計	4		4				4									4
E 建設業																
E06 総合工事業	29	1	30	3		3	33	6		6			2		2	41
E07 職別工事業(設備工事業を除く)	40	3	43	2		2	45	19		19	1		1	2	2	67
E08 設備工事業	15	2	17	1		1	18	11		11			1		1	30
合計	84	6	90	6		6	96	36		36	1		1	5	5	138
F 製造業																
F09 食料品製造業	5	1	6	6		6	12	3	1	4						16
F10 飲料・たばこ・飼料製造業	2		2	1		1	3									3
F11 繊維工業(衣服, その他の繊維製品を除く)	3		3	5		5	8	1		1						9
F12 衣服・その他の繊維製品製造業	4		4	2	1	3	7	1	1	2			1		1	10
F13 木材・木製品製造業(家具を除く)	5		5				5	3		3						8
F14 家具・装備品製造業	7	1	8	1		1	9	1		1			2		2	12
F15 パルプ・紙・紙加工品製造業	4		4	1		1	5									5
F16 印刷・同関連業	3		3	1		1	4									4
F17 化学工業	6		6	4	3	7	13	3		3						16
F18 石油製品・石炭製品製造業	1		1				1									1
F19 プラスチック製品製造業(別掲を除く)				1		1	1									1
F20 ゴム製品製造業	1		1	1		1	2	2		2						4
F21 なめし革・同製品・毛皮製造業	1	1	2				2									2
F22 窯業・土石製品製造業	9	1	10	3		3	13	3	1	4	1		1	1	1	19
F23 鉄鋼業	11		11	3		3	14	7		7						21
F24 非鉄金属製造業	4		4	2		2	6									6
F25 金属製品製造業	12	1	13	7		7	20	3		3	1		1	1	1	25
F26 一般機械器具製造業	15	2	17	2		2	19	3		3	1		1	1	1	24
F27 電気機械器具製造業	1		1	3	1	4	5									5
F29 電子部品・デバイス製造業	2		2	2		2	4									4
F30 輸送用機械器具製造業	11		11	4	2	6	17	5		5			2		2	24
F31 精密機械器具製造業	1	1	2	1	1	2	4									4
F32 その他の製造業	18		18	1		1	19	6		6			1		1	26
合計	126	8	134	51	8	59	193	41	3	44	3		3	9	9	249
G 電気・ガス・熱供給・水道業																
	4		4				4	1		1						5
合計	4		4				4	1		1						5
H 情報通信業																
	5		5	2		2	7	2		2						9
合計	5		5	2		2	7	2		2						9
I 運輸業																
	33		33	4	2	6	39	10		10			2		2	51
合計	33		33	4	2	6	39	10		10			2		2	51
J 卸売・小売業																
	29	1	30	16	2	18	48	8		8			1		1	57
合計	29	1	30	16	2	18	48	8		8			1		1	57
K 金融・保険業																
	9		9	3	3	6	15	2		2						17
合計	9		9	3	3	6	15	2		2						17
L 不動産業																
	1		1	2		2	3	1		1						4
合計	1		1	2		2	3	1		1						4
M 飲食店・宿泊業																
	8		8	8	1	9	17	1		1						18
合計	8		8	8	1	9	17	1		1						18
N 医療・福祉																
	5		5	7	3	10	15	1		1						16
合計	5		5	7	3	10	15	1		1						16
O 教育・学習支援業																
	9		9	2	2	4	13									13
合計	9		9	2	2	4	13									13
Q サービス業(他に分類されないもの)																
	27		27	13	2	15	42	7		7	1		1	3		53
合計	27		27	13	2	15	42	7		7	1		1	3		53
R 公務(他に分類されないもの)																
	15		15	1		1	16	5		5						21
合計	15		15	1		1	16	5		5						21
総計	374	15	389	119	23	142	531	118	4	122	6		6	20	20	679

② 施行前弔慰金調査対象者（表 I-5-3、表 I-5-4、図 I-5-2）

施行前弔慰金調査対象者のうち、アンケート回答者 93 人中、産業分類について有効回答を得られたのは 64 人であった。産業分類別従事者は延べ 110 人であり、1 人あたり平均 1.7 個の産業に分類された。

大分類では最も従事者の多い産業は「F 製造業」40 人であり、次いで「E 建設業」19 人、「J 卸売・小売業」11 人であった。「F 製造業」の中分類では、「F22 窯業・土石製品製造業」「F30 輸送用機械器具製造業」6 人が多かった。就労人口あたりの被認定者割合をみると、「D 鉱業」及び「G 電気・ガス・熱供給・水道業」が高いという結果が得られた。

疾病別に見ると、中皮腫で認定された産業分類別従事者 63 人中、最も従事者の多い産業は「F 製造業」20 人であり、次いで「E 建設業」8 人であった。石綿肺で認定された産業分類別従事者 22 人中、最も従事者の多い産業は「F 製造業」10 人であり、次いで「E 建設業」8 人であった。

図 I-5-2. 平成22年度被認定者産業分類分布(施行前弔慰金、調査対象者)及び昭和40年の産業分類別就労人口

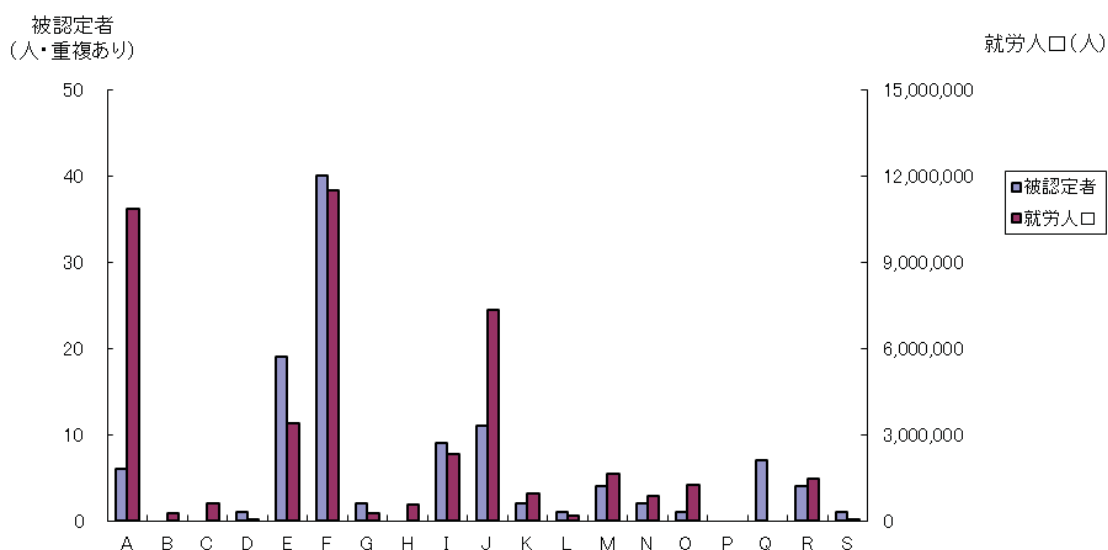


表 I -5-3. 平成 22 年度被認定者産業分類（施行前弔慰金、調査対象者）と年別就労人口（人）

分類	被認定者	S40 年就労人口	S60 年就労人口
A 農業	6	10,857,245	4,858,010
B 林業	0	265,050	143,526
C 漁業	0	615,655	424,062
D 鉱業	1	33,240	98,270
E 建設業	19	3,402,965	5,295,011
F 製造業	40	11,507,205	13,652,022
G 電気・ガス・熱供給・水道業	2	265,575	333,736
H 情報通信業	0	577,930	1,201,324
I 運輸業	9	2,306,540	2,898,638
J 卸売・小売業	11	7,355,500	10,791,941
K 金融・保険業	2	959,345	1,742,479
L 不動産業	1	201,340	491,288
M 飲食店、宿泊業	4	1,644,495	2,636,998
N 医療、福祉	2	868,390	2,589,388
O 教育、学習支援業	1	1,274,875	1,958,312
P 複合サービス事業	0	※	※
Q サービス業（他に分類されないもの）	7	※	※
R 公務（他に分類されないもの）	4	1,483,755	2,060,958
S 分類不能の産業	1	30,065	99,489

※ S40 と現在の分類とが異なるため、掲出せず。

表 I-5-4. 平成22年度産業分類別集計（施行前弔慰金、調査対象者）

	中皮腫							肺がん			石綿肺			びまん性胸膜肥厚			総計
	男性			女性			計	男性	女性	小計	男性	女性	小計	男性	女性	小計	
	胸膜	その他	小計	胸膜	その他	小計											
A 農業																	
	3	1	4		2	2	6										6
合計	3	1	4		2	2	6										6
D 鉱業											1		1				1
合計											1		1				1
E 建設業																	
E06 総合工事業	2	3	5				5	2		2	3		3				10
E07 職別工事業(設備工事業を除く)		1	1	1	1	2	3	1		1	3		3				7
E08 設備工事業											2		2				2
合計	2	4	6	1	1	2	8	3		3	8		8				19
F 製造業																	
F09 食料品製造業	1	1	2				2	1		1							3
F10 飲料・たばこ・飼料製造業	1		1				1										1
F11 繊維工業(衣服, その他の繊維製品を除く)	1		1				1										1
F13 木材・木製品製造業(家具を除く)											1		1				1
F15 バルブ・紙・紙加工品製造業	1		1				1										1
F17 化学工業	1	1	2	1		1	3				1		1	1		1	5
F22 窯業・土石製品製造業	1	1	2				2	2		2	1	1	2				6
F23 鉄鋼業		1	1				1	1		1	1		1				3
F24 非鉄金属製造業		1	1				1										1
F25 金属製品製造業		3	3				3				1		1				4
F26 一般機械器具製造業	1		1				1	1		1	2		2	1		1	5
F30 輸送用機械器具製造業		2	2				2	1		1	2		2	1		1	6
F32 その他の製造業	1		1		1	1	2	1		1							3
合計	8	10	18	1	1	2	20	7		7	9	1	10	3		3	40
G 電気・ガス・熱供給・水道業																	
	1		1				1	1		1							2
合計	1		1				1	1		1							2
I 運輸業																1	1
合計	3	4	7				7	1		1					1	1	9
J 卸売・小売業																	
	4	3	7				7	1		1	1		1	2		2	11
合計	4	3	7				7	1		1	1		1	2		2	11
K 金融・保険業																	
		1	1	1		1	2										2
合計		1	1	1		1	2										2
L 不動産業																	
		1	1				1										1
合計		1	1				1										1
M 飲食店、宿泊業																	
	2		2		1	1	3	1		1							4
合計	2		2		1	1	3	1		1							4
N 医療、福祉																	
					1	1	1	1		1							2
合計					1	1	1	1		1							2
O 教育、学習支援業																1	1
合計																1	1
Q サービス業(他に分類されないもの)																	
	2	3	5				5				1		1		1	1	7
合計	2	3	5				5				1		1		1	1	7
R 公務(他に分類されないもの)																	
	1		1	1		1	2	1		1				1		1	4
合計	1		1	1		1	2	1		1				1		1	4
S 分類不能の産業																	
											1		1				1
合計											1		1				1
総計	26	27	53	5	5	10	63	16		16	21	1	22	6	3	9	110

(6) 住所別集計

集計方法

平成 22 年度調査対象者のうち、昭和 20 年～平成元年（1945 年～1989 年）の居住歴の中で最も長く居住した住所（以降、「最長居住歴」という）の集計を行った。また、(エ)に分類された調査対象者についても同様の集計を行った。

住所は平成 18 年度の市区町村コードに基づき分類し、対象となる期間中に複数の居住地がある場合には年単位で計算して最長居住歴を各人 1 つ選択した。対象期間中に最長居住歴が複数あった場合は、その中で最も古い住所を 1 つ選択した。

全国的最長居住歴について、東京都特別 23 区は区単位で、政令指定都市については市単位に集約して集計した。合計数が 1 人以下の市区町村については、県ごとに「その他の市町村」として集約した。

最長居住歴が政令指定都市であった者については、政令指定都市の区単位での最長居住歴も集計した。記述不十分等により区が不明な場合と、区的最長居住者数が 1 人以下の場合については、政令指定都市ごとに「その他及び不明」として集約した。

結果

医療費・未申請弔慰金調査対象者

① 全体（表 I-6-1、図 I-6-1）

医療費・未申請弔慰金調査対象者（全体）のうちアンケート回答者は 474 人（医療費 413 人、未申請弔慰金 61 人）で、うち居住歴に関する有効回答を得られたのは 383 人であった。

都道府県別で見ると、最も多かったのは大阪府 44 人、次いで兵庫県 35 人、東京都 32 人、福岡県 23 人であった。

市区町村別にみると、最も多かったのは尼崎市 20 人、次いで大阪市 19 人、横浜市 11 人、神戸市、福岡市及び北九州市 6 人であった。

なお、政令指定都市の最長居住歴は表 I-6-2 のとおり。

② (エ) 分類（表 I-6-3、図 I-6-2）

(エ) 分類の医療費・未申請弔慰金アンケート回答者は 145 人（医療費 129 人、未申請弔慰金 16 人）で、うち居住歴に関する有効回答を得られたのは 118 人であった。

都道府県別で見ると、最も多かったのは兵庫県 18 人、次いで大阪府 15 人、東京都 13 人、神奈川県 9 人であった。

市区町村別にみると、最も多かったのは尼崎市 12 人、次いで大阪市 8 人、横浜市及び神戸市 4 人であった。

なお、政令指定都市の最長居住歴は表 I-6-4 のとおり。

図 I - 6 - 1. 平成22年度被認定者最長居住歴(都道府県)分布(医療費・未申請弔慰金、調査対象者)

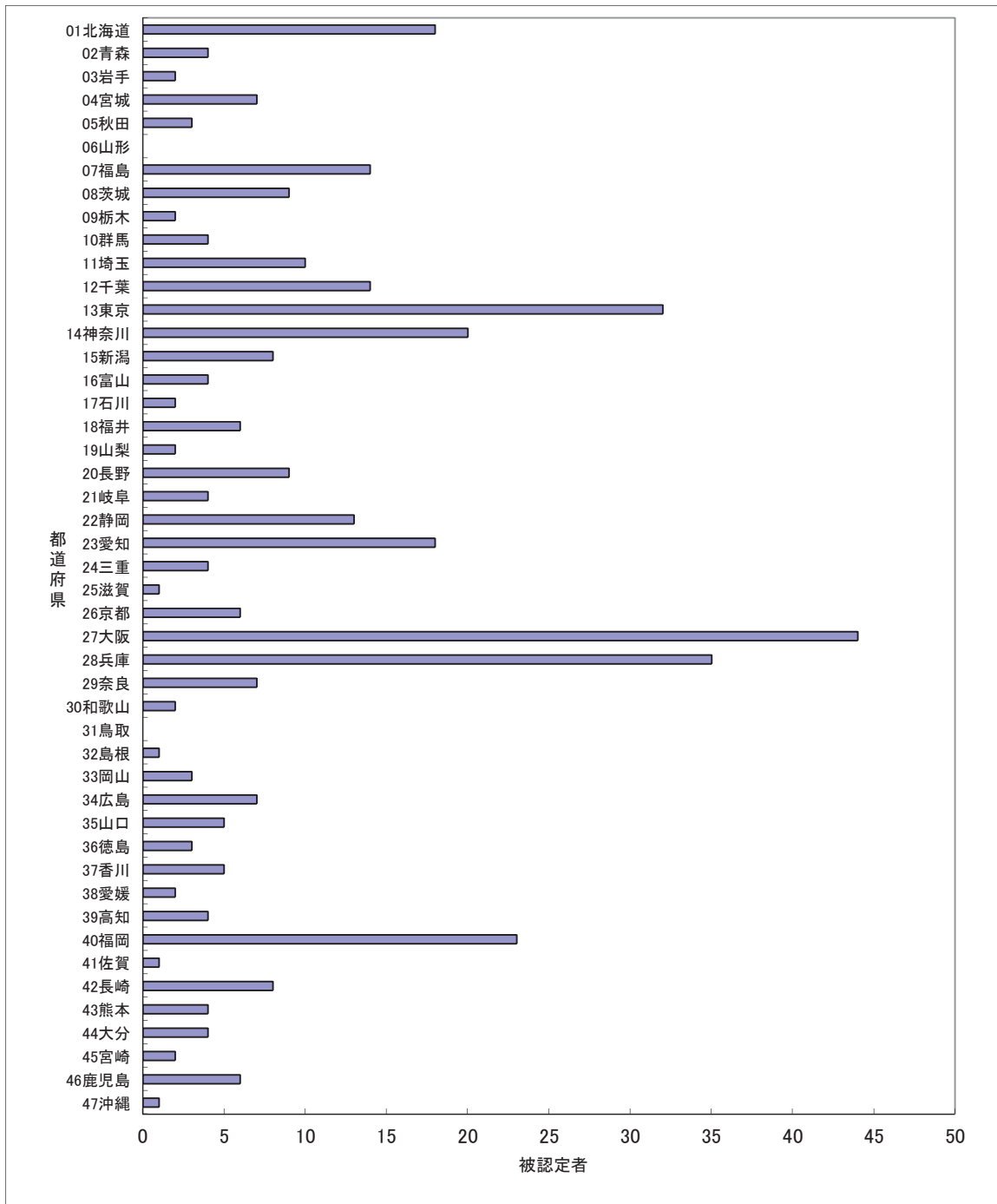


表 I -6-1.平成22年度被認定者最長居住歴(医療費・未申請弔慰金、調査対象者)

都道府県	市町村	中皮腫						肺がん			右綿肺			びまん性胸膜肥厚			合計
		男性			女性			男性	女性	小計	男性	女性	小計	男性	女性	小計	
		胸膜	その他	小計	胸膜	その他	小計	計									
01北海道	札幌市	2		2				2	1		1						3
	函館市	3		3				3									3
	その他の市町村	7		7	2	1	3	10	2		2						12
	合計	12		12	2	1	3	15	3		3						18
02青森	その他の市町村	1		1	3		3	4									4
	合計	1		1	3		3	4									4
03岩手	その他の市町村				1		1	1	1		1						2
	合計				1		1	1	1		1						2
04宮城	その他の市町村	6		6	1		1	7									7
	合計	6		6	1		1	7									7
05秋田	その他の市町村	2		2	1		1	3									3
	合計	2		2	1		1	3									3
07福島	いわき市	1		1				1	2		2			1		1	4
	二本松市	1	1	2				2									2
	その他の市町村	5		5	2		2	7	1		1						8
	合計	7	1	8	2		2	10	3		3			1		1	14
08茨城	つくば市	1		1				1	2		2						3
	行方市	1		1				1	1		1						2
	その他の市町村	1		1	2		2	3		1	1						4
	合計	3		3	2		2	5	3	1	4						9
09栃木	その他の市町村	1		1	1		1	2									2
	合計	1		1	1		1	2									2
10群馬	その他の市町村	2		2		1	1	3	1		1						4
	合計	2		2		1	1	3	1		1						4
11埼玉	さいたま市	3		3	1		1	4	1		1						5
	その他の市町村	2		2	2		2	4	1		1						5
	合計	5		5	3		3	8	2		2						10
12千葉	千葉市	2		2				2									2
	市川市	2		2				2	1		1						3
	その他の市町村	5	1	6	2		2	8	1		1						9
	合計	9	1	10	2		2	12	2		2						14
13東京	江東区	2		2				2									2
	大田区	2		2				2									2
	世田谷区	2		2				2									2
	中野区	2		2				2	1		1						3
	杉並区	2		2				2									2
	板橋区	2		2		1	1	3									3
	練馬区								2		2						2
	足立区		2	2				2									2
	その他の市町村	7		7	4	1	5	12	2		2						14
	合計	19	2	21	4	2	6	27	5		5						32
14神奈川	横浜市	7		7	2		2	9	2		2						11
	川崎市	3		3				3									3
	横須賀市	1		1	1		1	2		1	1						3
	相模原市	1		1	1		1	2									2
	その他の市町村				1		1	1									1
	合計	12		12	5		5	17	2	1	3						20
15新潟	長岡市				1		1	1	1		1						2
	その他の市町村	3		3	2		2	5	1		1						6
	合計	3		3	3		3	6	2		2						8
16富山	南砺市	2		2				2									2
	その他の市町村	2		2				2									2
	合計	4		4				4									4
17石川	金沢市	1		1	1		1	2									2
	合計	1		1	1		1	2									2
18福井	福井市	1	1	2				2	1		1						3
	その他の市町村		1	1	1		1	2	1		1						3
	合計	1	2	3	1		1	4	2		2						6
19山梨	その他の市町村	1		1				1	1		1						2
	合計	1		1				1	1		1						2
20長野	長野市	1		1	1		1	2									2
	塩尻市	1	1	2				2									2
	その他の市町村	1	1	2	1		1	3	2		2						5
	合計	3	2	5	2		2	7	2		2						9
21岐阜	恵那市	1		1				1						1		1	2
	その他の市町村	1	1	2				2									2
	合計	2	1	3				3						1		1	4
22静岡	静岡市	2		2				2	1		1						3
	浜松市			2				2			2						2
	富士市	3		3				3									3
	その他の市町村	2		2	2		2	4	1		1						5
	合計	9		9	2		2	11	2		2						13
23愛知	名古屋市	5		5				5									5
	豊橋市	1		1				1	1		1						2
	豊田市	2		2				2									2
	その他の市町村	5		5	3		3	8	1		1						9
	合計	13		13	3		3	16	2		2						18

表 I -6-1.平成22年度被認定者最長居住歴(医療費・未申請弔慰金、調査対象者)

都道府県	市町村	中皮腫						肺がん			右綿肺			びまん性胸膜肥厚			合計
		男性			女性			男性	女性	小計	男性	女性	小計	男性	女性	小計	
		胸膜	その他	小計	胸膜	その他	小計	計									
24三重	その他の市町村	2		2				2	2		2						4
	合計	2		2				2	2		2						4
25滋賀	その他の市町村	1		1				1									1
	合計	1		1				1									1
26京都	京都市	3		3				3									3
	その他の市町村	2		2				2	1		1						3
	合計	5		5				5	1		1						6
27大阪	大阪市	6		6	7	1	8	14	3	1	4	1		1			19
	堺市	2	1	3	3	1	4	7	1		1						5
	岸和田市	1	1	2				2									2
	豊中市	2	1	3				3	1		1						4
	吹田市	1		1	1	1	2	3									3
	高槻市	3		3				3									3
	八尾市	2		2				2									2
	東大阪市	2		2				2	1		1						3
	その他の市町村	1		1	1		1	2	1		1						3
	合計	20	3	23	10	2	12	35	7	1	8	1		1			44
28兵庫	神戸市	3		3	2		2	5	1		1						6
	尼崎市	12		12	4	1	5	17	1		1	2		2			20
	伊丹市	1		1	1		1	2									2
	その他の市町村	5		5	1		1	6	1		1						7
	合計	21		21	8	1	9	30	3		3	2		2			35
29奈良	生駒郡三郷町	1		1				1						1		1	2
	生駒郡斑鳩町				1		1	1					1	1			2
	その他の市町村	1		1	2		2	3									3
	合計	2		2	3		3	5					1	1	1	1	7
30和歌山	その他の市町村	1		1	1		1	2									2
	合計	1		1	1		1	2									2
32島根	その他の市町村				1		1	1									1
	合計				1		1	1									1
33岡山	その他の市町村	2		2	1		1	3									3
	合計	2		2	1		1	3									3
34広島	呉市	1		1	1		1	2	1		1						3
	その他の市町村	3		3				3	1		1						4
	合計	4		4	1		1	5	2		2						7
35山口	その他の市町村	2		2	2		2	4	1		1						5
	合計	2		2	2		2	4	1		1						5
36徳島	その他の市町村	1		1				1	2		2						3
	合計	1		1				1	2		2						3
37香川	その他の市町村	2		2	1	1	2	4	1		1						5
	合計	2		2	1	1	2	4	1		1						5
38愛媛	その他の市町村	1		1	1		1	2									2
	合計	1		1	1		1	2									2
39高知	その他の市町村	1	1	2	2		2	4									4
	合計	1	1	2	2		2	4									4
40福岡	北九州市	1		1	2		2	3	1		1			2		2	6
	福岡市	2	1	3	1	1	2	5					1		1		6
	八女市	2		2				2									2
	筑後市				1		1	1	1		1						2
	春日市	2		2				2									2
	その他の市町村	3		3	1		1	4	1		1						5
	合計	10	1	11	4	2	6	17	3		3			3		3	23
41佐賀	その他の市町村	1		1				1									1
	合計	1		1				1									1
42長崎	長崎市	2		2	1		1	3									3
	諫早市	2		2				2									2
	西海市				1	1	1	1	1		1						2
	その他の市町村				1		1	1									1
	合計	4		4	2	1	3	7	1		1						8
43熊本	天草市	2		2				2									2
	その他の市町村	2		2				2									2
	合計	4		4				4									4
44大分	その他の市町村	2		2	2		2	4									4
	合計	2		2	2		2	4									4
45宮崎	その他の市町村		1	1				1						1		1	2
	合計		1	1				1						1		1	2
46鹿児島	その他の市町村	5		5	1		1	6									6
	合計	5		5	1		1	6									6
47沖縄	その他の市町村				1		1	1									1
	合計				1		1	1									1
	総計	207	15	222	78	13	91	313	56	3	59	3	1	4	7	7	383

表 I-6-2.平成22年度政令指定都市の被認定者最長居住歴(医療費・未申請弔慰金、調査対象者)

政令指定都市	区名	中皮腫						計	肺がん			石綿肺			びまん性胸膜肥厚			合計
		男性			女性				男性	女性	小計	男性	女性	小計	男性	女性	小計	
		胸膜	その他	小計	胸膜	その他	小計											
札幌市																		
	その他及び不明	2		2				2	1		1							3
	合計	2		2				2	1		1							3
仙台市																		
	その他及び不明	1		1				1										1
	合計	1		1				1										1
さいたま市																		
	大宮区	1		1				1	1		1							2
	その他及び不明	2		2	1		1	3										3
	合計	3		3	1		1	4	1		1							5
千葉市																		
	その他及び不明	2		2				2										2
	合計	2		2				2										2
横浜市																		
	鶴見区				1		1	1	1		1							2
	戸塚区	2		2				2										2
	瀬谷区	2		2				2										2
	その他及び不明	3		3	1		1	4	1		1							5
	合計	7		7	2		2	9	2		2							11
川崎市																		
	川崎区	3		3				3										3
	合計	3		3				3										3
静岡市																		
	清水区	2		2				2	1		1							3
	合計	2		2				2	1		1							3
浜松市																		
	その他及び不明	2		2				2										2
	合計	2		2				2										2
名古屋市																		
	港区	2		2				2										2
	その他及び不明	3		3				3										3
	合計	5		5				5										5
京都市																		
	その他及び不明	3		3				3										3
	合計	3		3				3										3
大阪市																		
	生野区	1		1				1	1		1							2
	西成区				3		3	3										3
	西淀川区				1		1	1		1	1							2
	淀川区	1		1	1		1	2										2
	その他及び不明	4		4	2	1	3	7	2		2	1		1				10
	合計	6		6	7	1	8	14	3	1	4	1		1				19
堺市																		
	堺区	1		1				1	1		1							2
	西区		1	1	1		1	2										2
	その他及び不明	1		1				1										1
	合計	2	1	3	1		1	4	1		1							5
神戸市																		
	兵庫区	2		2				2										2
	その他及び不明	1		1	2		2	3	1		1							4
	合計	3		3	2		2	5	1		1							6
広島市																		
	その他及び不明	1		1				1										1
	合計	1		1				1										1
北九州市																		
	小倉南区	1		1				1						1			1	2
	その他及び不明	0	0	0	2	0	2	2	1	0	1	0	0	0	1	0	1	4
	合計	1		1	2		2	3	1		1			2			2	6
福岡市																		
	中央区	2		2				2										2
	その他及び不明	0	1	1	1	1	2	3	0	0	0	0	0	1	0	1		4
	合計	2	1	3	1	1	2	5						1		1		6
	総計	45	2	47	16	2	18	65	11	1	12	1		1	3		3	81

図 I - 6 - 2. 平成22年度被認定者最長居住歴(都道府県)分布(医療費・未申請弔慰金、調査対象者、工分類)

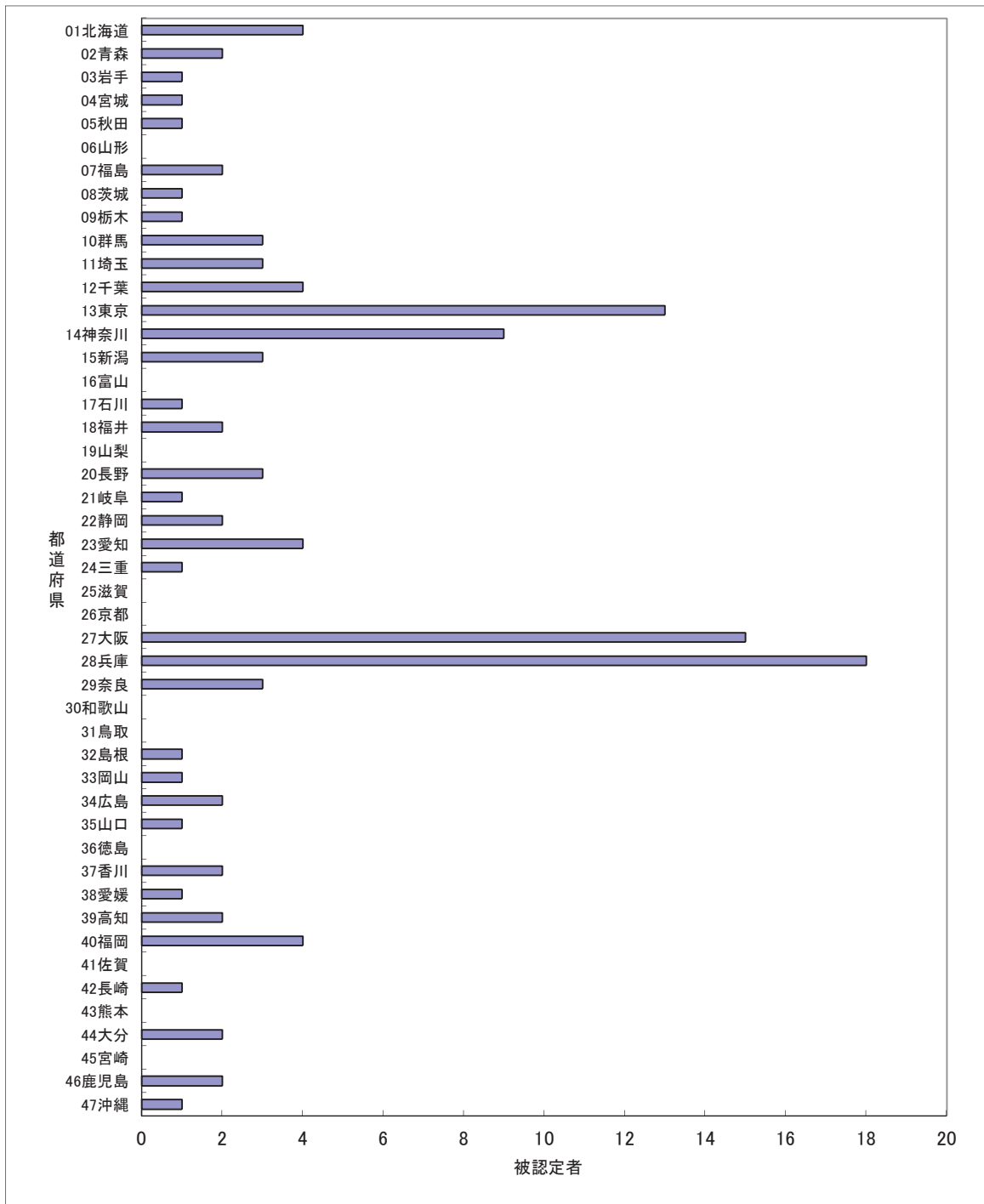


表 I-6-3.平成22年度被認定者最長居住歴(医療費・未申請弔慰金、調査対象者、工分類)

都道府県	市町村	中皮腫						計	肺がん			石綿肺			びまん性胸膜肥厚			合計
		男性		女性		小計			男性	女性	小計	男性	女性	小計	男性	女性	小計	
		胸膜	その他	胸膜	その他	小計	計	男性	女性	小計	男性	女性	小計	男性	女性	小計		
01北海道	その他の市町村	3		3	1		4										4	
	合計	3		3	1		4										4	
02青森	その他の市町村				2		2										2	
	合計				2		2										2	
03岩手	その他の市町村				1		1										1	
	合計				1		1										1	
04宮城	その他の市町村	1		1			1										1	
	合計	1		1			1										1	
05秋田	その他の市町村				1		1										1	
	合計				1		1										1	
07福島	その他の市町村		1	1	1		2										2	
	合計		1	1	1		2										2	
08茨城	その他の市町村				1		1										1	
	合計				1		1										1	
09栃木	その他の市町村				1		1										1	
	合計				1		1										1	
10群馬	その他の市町村	1		1		1	2	1		1							3	
	合計	1		1		1	2	1		1							3	
11埼玉	さいたま市	1		1	1		2										2	
	その他の市町村				1		1										1	
	合計	1		1	2		3										3	
12千葉	その他の市町村	2		2	2		4										4	
	合計	2		2	2		4										4	
13東京	大田区	2		2			2										2	
	足立区		2	2			2										2	
	その他の市町村	4		4	3	2	9										9	
	合計	6	2	8	3	2	13										13	
14神奈川	横浜市	2		2	2		4										4	
	相模原市	1		1	1		2										2	
	その他の市町村	1		1	2		3										3	
	合計	4		4	5		9										9	
15新潟	その他の市町村				3		3										3	
	合計				3		3										3	
17石川	その他の市町村	1		1			1										1	
	合計	1		1			1										1	
18福井	その他の市町村		2	2			2										2	
	合計		2	2			2										2	
20長野	その他の市町村	2		2	1		3										3	
	合計	2		2	1		3										3	
21岐阜	その他の市町村	1		1			1										1	
	合計	1		1			1										1	
22静岡	その他の市町村	1		1	1		2										2	
	合計	1		1	1		2										2	
23愛知	その他の市町村	3		3	1		4										4	
	合計	3		3	1		4										4	
24三重	その他の市町村	1		1			1										1	
	合計	1		1			1										1	
27大阪	大阪市	2		2	4	1	7	1		1							8	
	その他の市町村	3	1	4	2	1	7										7	
	合計	5	1	6	6	2	14	1		1							15	
28兵庫	神戸市	2		2	2		4										4	
	尼崎市	6		6	4	1	11				1		1				12	
	伊丹市	1		1	1		2										2	
	合計	9		9	7	1	17				1		1				18	
29奈良	その他の市町村	2		2	1		3										3	
	合計	2		2	1		3										3	
32島根	その他の市町村				1		1										1	
	合計				1		1										1	
33岡山	その他の市町村	1		1			1										1	
	合計	1		1			1										1	
34広島	その他の市町村	1		1			1	1		1							2	
	合計	1		1			1	1		1							2	
35山口	その他の市町村				1		1										1	
	合計				1		1										1	

表 I -6-3.平成22年度被認定者最長居住歴(医療費・未申請弔慰金、調査対象者、工分類)

都道府県	市町村	中皮腫						計	肺がん			石綿肺			びまん性胸膜肥厚			合計	
		男性			女性				男性	女性	小計	男性	女性	小計	男性	女性	小計		
		胸膜	その他	小計	胸膜	その他	小計												
37香川	その他の市町村				1	1	2	2											2
	合計				1	1	2	2											2
38愛媛	その他の市町村				1		1	1											1
	合計				1		1	1											1
39高知	その他の市町村	1		1	1		1	2											2
	合計	1		1	1		1	2											2
40福岡	福岡市	1		1			1	2											2
	その他の市町村	1		1	1		1	2											2
	合計	2		2	1	1	2	4											4
42長崎	その他の市町村				1		1	1											1
	合計				1		1	1											1
44大分	その他の市町村					2	2	2											2
	合計					2	2	2											2
46鹿児島	その他の市町村	1		1	1		1	2											2
	合計	1		1	1		1	2											2
47沖縄	その他の市町村				1		1	1											1
	合計				1		1	1											1
総計		49	6	55	49	10	59	114	3		3	1		1					118

表 I -6-4.平成22年度政令指定都市の被認定者最長居住歴(医療費・未申請弔慰金、調査対象者、工分類)

政令指定都市	区分名	中皮腫						計	肺がん			石綿肺			びまん性胸膜肥厚			合計	
		男性			女性				男性	女性	小計	男性	女性	小計	男性	女性	小計		
		胸膜	その他	小計	胸膜	その他	小計												
さいたま市																			
	その他及び不明	1		1	1		1	2											2
	さいたま市 集計	1		1	1		1	2											2
横浜市																			
	その他及び不明	2		2	2		2	4											4
	横浜市 集計	2		2	2		2	4											4
川崎市																			
	その他及び不明	1		1			1												1
	川崎市 集計	1		1			1												1
名古屋市																			
	その他及び不明	1		1			1												1
	名古屋市 集計	1		1			1												1
大阪市																			
	淀川区	1		1	1		1	2											2
	その他及び不明	1		1	3	1	4	5	1		1								6
	大阪市 集計	2		2	4	1	5	7	1		1								8
堺市																			
	その他及び不明				1		1	1											1
	堺市 集計				1		1	1											1
神戸市																			
	その他及び不明	2		2	2		2	4											4
	神戸市 集計	2		2	2		2	4											4
広島市																			
	その他及び不明	1		1			1												1
	広島市 集計	1		1			1												1
福岡市																			
	その他及び不明	1		1		1	1	2											2
	福岡市 集計	1		1		1	1	2											2
	総計	11		11	10	2	12	23	1		1								24

施行前弔慰金調査対象者

① 全体（表 I-6-5、図 I-6-3）

施行前弔慰金調査対象者（全体）のうちアンケート回答者は 93 人で、うち居住歴に関する有効回答を得られたのは 70 人であった。

都道府県別で見ると、最も多かったのは大阪府 9 人、次いで東京都 8 人、次いで北海道、宮城県及び兵庫県 4 人であった。

市区町村別にみると、最も多かったのは大阪市及び京都市で 3 人であった。

なお、政令指定都市の最長居住歴は表 I-6-6 のとおり。

② (エ) 分類（表 I-6-7、図 I-6-4）

(エ) 分類の施行前弔慰金アンケート回答者は 24 人で、うち居住歴に関する有効回答を得られたのは 20 人であった。

都道府県別で見ると、最も多かったのは愛知県 3 人、次いで宮城県及び大阪府 2 人であった。

市区町村別にみると、最も多かったのは名古屋市 2 人であった。

なお、政令指定都市の最長居住歴は表 I-6-8 のとおり。

図 I - 6 - 3. 平成22年度被認定者最長居住歴(都道府県)分布(施行前弔慰金、調査対象者)

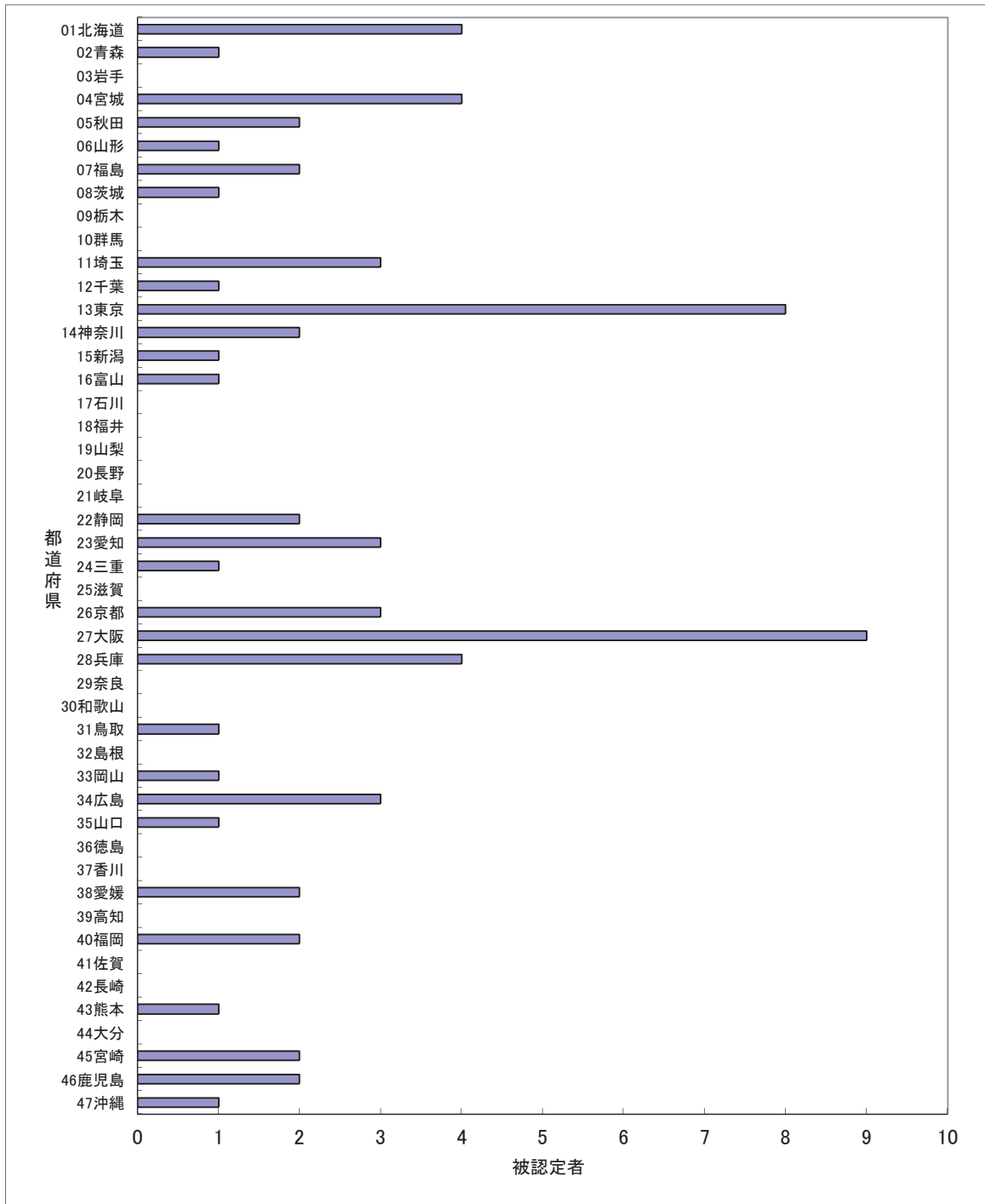


表 I-6-5.平成22年度被認定者最長居住歴(施行前弔慰金・調査対象者)

都道府県	市町村	中皮腫						肺がん			石綿肺			びまん性胸膜肥厚			合計	
		男性			女性			計	男性	女性	小計	男性	女性	小計	男性	女性		小計
		胸膜	その他	小計	胸膜	その他	小計											
01北海道	その他の市町村	1	1	2	1		1	3	1		1							4
	合計	1	1	2	1		1	3	1		1							4
02青森	その他の市町村	1		1				1										1
	合計	1		1				1										1
04宮城	石巻市	1		1		1	1	2										2
	その他の市町村		2	2				2										2
	合計	1	2	3		1	1	4										4
05秋田	その他の市町村	1	1	2				2										2
	合計	1	1	2				2										2
06山形	その他の市町村											1		1				1
	合計											1		1				1
07福島	その他の市町村	2		2				2										2
	合計	2		2				2										2
08茨城	その他の市町村	1		1				1										1
	合計	1		1				1										1
11埼玉	その他の市町村		1	1				1			1		1		1	1		3
	合計		1	1				1			1		1		1	1		3
12千葉	その他の市町村													1			1	1
	合計													1			1	1
13東京	中央区				1		1	1			1		1					2
	足立区								1		1		1					2
	その他の市町村	1	1	2				2			1		1	1			1	4
	合計	1	1	2	1		1	3	1		1	3		3	1		1	8
14神奈川	その他の市町村	1		1				1	1		1							2
	合計	1		1				1	1		1							2
15新潟	その他の市町村		1	1				1										1
	合計		1	1				1										1
16富山	その他の市町村		1	1				1										1
	合計		1	1				1										1
22静岡	その他の市町村										2		2					2
	合計										2		2					2
23愛知	名古屋市		1	1		1	1	2										2
	その他の市町村	1		1				1										1
	合計	1	1	2		1	1	3										3
24三重	その他の市町村								1		1							1
	合計								1		1							1
26京都	京都市	1		1		1	1	2						1			1	3
	合計	1		1		1	1	2						1			1	3
27大阪	大阪市					1	1	1	1		1		1					3
	八尾市										1		1	1			1	2
	その他の市町村	1		1				1		1	1	2	1				1	4
	合計	1		1		1	1	2	1		1	3	1	4	2		2	9
28兵庫	神戸市	1	1	2				2										2
	その他の市町村		1	1				1	1		1							2
	合計	1	2	3				3	1		1							4
31鳥取	その他の市町村	1		1				1										1
	合計	1		1				1										1
33岡山	その他の市町村	1		1				1										1
	合計	1		1				1										1
34広島	広島市	1		1	1		1	2										2
	その他の市町村										1		1					1
	合計	1		1	1		1	2			1		1					3
35山口	その他の市町村													1			1	1
	合計													1			1	1
38愛媛	松山市				1		1	1			1		1					2
	合計				1		1	1			1		1					2
40福岡	その他の市町村		1	1				1			1		1					2
	合計		1	1				1			1		1					2
43熊本	その他の市町村		1	1				1										1
	合計		1	1				1										1
45宮崎	その他の市町村		1	1		1	1	2										2
	合計		1	1		1	1	2										2
46鹿児島	その他の市町村	1		1	1		1	2										2
	合計	1		1	1		1	2										2
47沖縄	その他の市町村										1		1					1
	合計										1		1					1
99その他	その他の市町村	1		1				1										1
	合計	1		1				1										1
	総計	18	14	32	5	5	10	42	6		6	14	1	15	6	1	7	70

表 I-6-6.平成22年度政令指定都市の被認定者最長居住歴(施行前弔慰金・調査対象者)

政令指定都市	区名	中皮腫						計	肺がん			石綿肺			びまん性胸膜肥厚			合計	
		男性			女性				男性	女性	小計	男性	女性	小計	男性	女性	小計		
		胸膜	その他	小計	胸膜	その他	小計												
札幌市																			
	その他及び不明		1	1				1											1
	札幌市 集計		1	1				1											1
さいたま市																			
	その他及び不明											1		1					1
	さいたま市 集計											1		1					1
名古屋市																			
	その他及び不明		1	1		1	1	2											2
	名古屋市 集計		1	1		1	1	2											2
京都市																			
	その他及び不明	1		1		1	1	2								1		1	3
	京都市 集計	1		1		1	1	2							1		1		3
大阪市																			
	その他及び不明				1	1	1	1	1		1	1		1					3
	大阪市 集計				1	1	1	1	1		1	1		1					3
堺市																			
	その他及び不明	1		1				1											1
	堺市 集計	1		1				1											1
神戸市																			
	その他及び不明	1	1	2				2											2
	神戸市 集計	1	1	2				2											2
広島市																			
	その他及び不明	1		1	1		1	2											2
	広島市 集計	1		1	1		1	2											2
北九州市																			
	その他及び不明		1	1				1											1
	北九州市 集計		1	1				1											1
総計		4	4	8	1	3	4	12	1		1	2		2	1			1	16

図 I - 6 - 4. 平成22年度被認定者最長居住歴(都道府県)分布(施行前弔慰金、調査対象者、工分類)

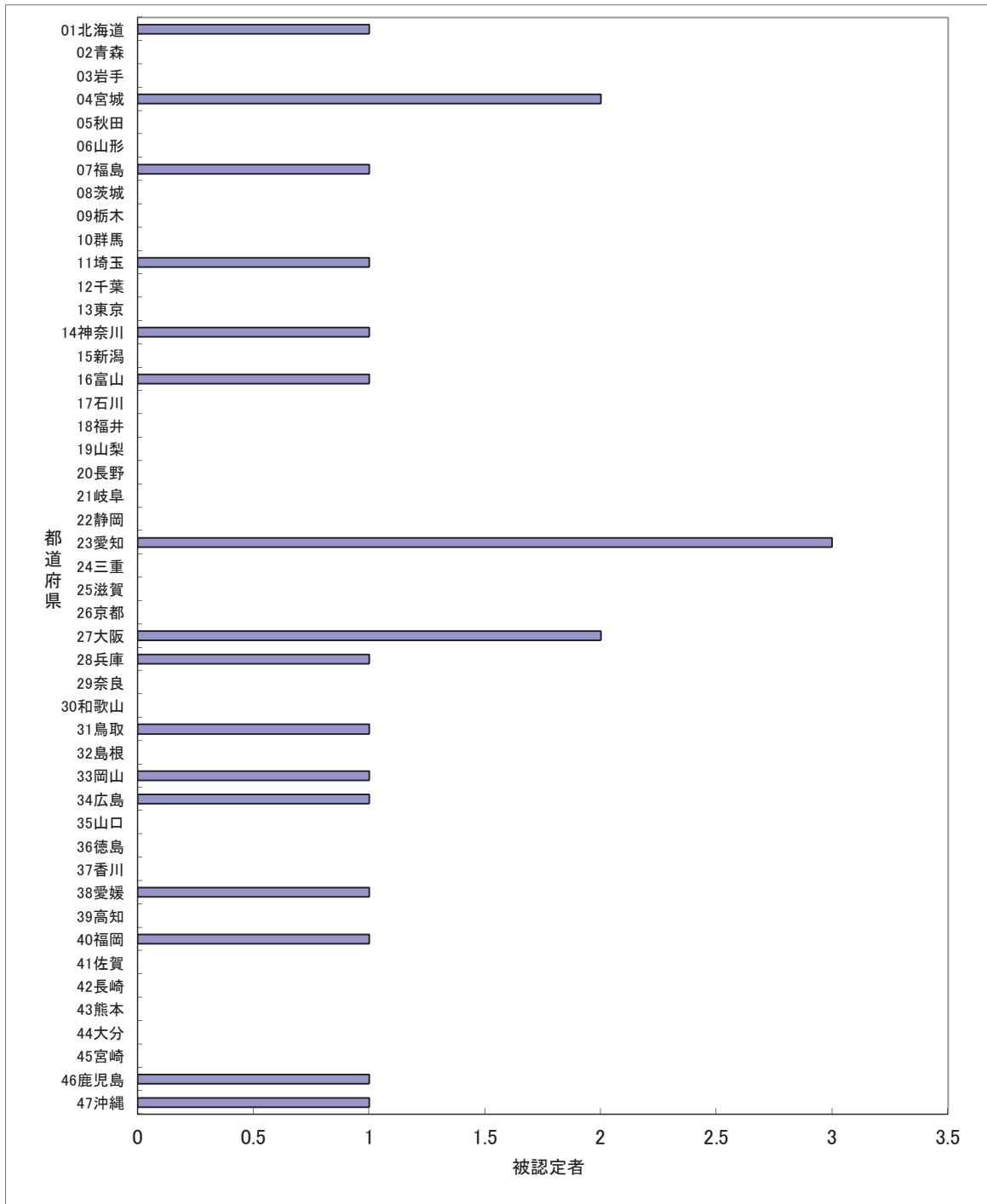


表 I -6-7.平成22年度被認定者最長居住歴(施行前弔慰金・調査対象者、工分類)

都道府県	市町村	中皮腫						計	肺がん			石綿肺			びまん性胸膜肥厚			合計
		男性			女性				男性	女性	小計	男性	女性	小計	男性	女性	小計	
		胸膜	その他	小計	胸膜	その他	小計											
01北海道	その他の市町村		1	1				1										1
	合計		1	1				1										1
04宮城	その他の市町村		1	1		1	1	2										2
	合計		1	1		1	1	2										2
07福島	その他の市町村	1		1				1										1
	合計	1		1				1										1
11埼玉	その他の市町村															1	1	1
	合計															1	1	1
14神奈川	その他の市町村	1		1				1										1
	合計	1		1				1										1
16富山	その他の市町村		1	1				1										1
	合計		1	1				1										1
23愛知	名古屋市		1	1		1	1	2										2
	その他の市町村	1		1				1										1
	合計	1	1	2		1	1	3										3
27大阪	その他の市町村	1		1		1	1	2										2
	合計	1		1		1	1	2										2
28兵庫	その他の市町村		1	1				1										1
	合計		1	1				1										1
31鳥取	その他の市町村	1		1				1										1
	合計	1		1				1										1
33岡山	その他の市町村	1		1				1										1
	合計	1		1				1										1
34広島	その他の市町村				1		1	1										1
	合計				1		1	1										1
38愛媛	その他の市町村				1		1	1										1
	合計				1		1	1										1
40福岡	その他の市町村		1	1				1										1
	合計		1	1				1										1
46鹿児島	その他の市町村				1		1	1										1
	合計				1		1	1										1
47沖縄	その他の市町村										1		1					1
	合計										1		1					1
	総計	6	6	12	3	3	6	18				1		1		1	1	20

表 I -6-8.平成22年度政令指定都市の被認定者最長居住歴(施行前弔慰金・調査対象者、エ分類)

政令指定都市	区名	中皮腫						肺がん			石綿肺			びまん性胸膜肥厚			合計		
		男性			女性			計	男性	女性	小計	男性	女性	小計	男性	女性		小計	
		胸膜	その他	小計	胸膜	その他	小計												
札幌市																			
	その他及び不明		1	1				1											1
	札幌市 集計		1	1				1											1
名古屋市																			
	その他及び不明		1	1		1	1	2											2
	名古屋市 集計		1	1		1	1	2											2
大阪市																			
	その他及び不明					1	1	1											1
	大阪市 集計					1	1	1											1
堺市																			
	その他及び不明	1		1				1											1
	堺市 集計	1		1				1											1
神戸市																			
	その他及び不明		1	1				1											1
	神戸市 集計		1	1				1											1
広島市																			
	その他及び不明				1		1	1											1
	広島市 集計				1		1	1											1
北九州市																			
	その他及び不明		1	1				1											1
	北九州市 集計		1	1				1											1
	総計	1	4	5	1	2	3	8											8

(7) 環境省石綿健康リスク調査関連地域におけるばく露分類別集計

集計方法

調査対象者のうち、昭和 20 年～平成元年（1945 年～1989 年）の期間に、環境省石綿健康リスク調査関連地域に居住歴がある者について、支給種別（医療費・未申請弔慰金、施行前弔慰金）及び（3）で用いたばく露分類別に集計を行った。環境省石綿健康リスク調査関連地域とは、横浜市鶴見区、岐阜県羽島市、大阪府泉南地域等、兵庫県尼崎市、奈良県王寺町及び斑鳩町、北九州市門司区、佐賀県鳥栖市の 7 地域である。

大阪府泉南地域等とは、岸和田市・貝塚市・泉佐野市・泉南市・阪南市・河内長野市・熊取町・田尻町・岬町の 9 市町村を指す。

期間中に複数の地域に居住歴がある場合には、全ての地域を重複して集計した。

結果

① 医療費・未申請弔慰金調査対象者（表 I-7-1）

ばく露分類のある医療費・未申請弔慰金調査対象者は 474 人（医療費 413 人、未申請弔慰金 61 人）であった。環境省石綿健康リスク調査関連地域に居住歴がある者は延べ 52 人であった。地域ごとに見ると横浜市鶴見区 6 人、岐阜県羽島市 1 人、大阪府泉南地域等 5 人、兵庫県尼崎市 30 人、奈良県王寺町及び斑鳩町 3 人、北九州市門司区 7 人、佐賀県鳥栖市 0 人であった。

全地域のばく露分類 52 人の内訳は（ア）25 人、（イ）2 人、（ウ）0 人、（エ）25 人であった。延べ居住者数が最も多かった兵庫県尼崎市 30 人のばく露分類の内訳は、（ア）13 人、（イ）0 人、（ウ）0 人、（エ）17 人であった。

② 施行前弔慰金調査対象者（表 I-7-2）

ばく露分類のある施行前弔慰金調査対象者は 93 人であった。環境省石綿健康リスク調査関連地域等に居住歴がある者は延べ 3 人であった。地域ごとに見ると大阪府泉南地域等 2 人、北九州市門司区 1 人であった。

全地域のばく露分類 3 人の内訳は（ア）1 人、（イ）1 人、（ウ）0 人、（エ）1 人であった。

表 I-7-1.平成22年度石綿の健康リスク調査関連地域におけるばく露分類別集計(医療費・未申請弔慰金、調査対象者)

疾病分類 地域名	分類	中皮腫						計	肺がん			石綿肺			びまん性胸膜肥厚			合計
		男性			女性				男性	女性	小計	男性	女性	小計	男性	女性	小計	
横浜市 鶴見区	(ア)	3		3				3	1		1				1		1	5
	(イ)																	
	(ウ)																	
	(エ)				1		1	1										1
	計	3	0	3	1	0	1	4	1	0	1	0	0	0	1	0	1	6
羽島市	(ア)																	
	(イ)																	
	(ウ)																	
	(エ)				1		1	1										1
	計	0	0	0	1	0	1	1	0	0	0	0	0	0	0	0	0	1
大阪府 泉南地域	(ア)	1		1				1	1		1							2
	(イ)																	
	(ウ)																	
	(エ)	1	1	2	1		1	3										3
	計	2	1	3	1	0	1	4	1	0	1	0	0	0	0	0	0	5
尼崎市	(ア)	10		10				10	2		2	1		1				13
	(イ)																	
	(ウ)																	
	(エ)	9		9	6	1	7	16				1		1				17
	計	19	0	19	6	1	7	26	2	0	2	2	0	2	0	0	0	30
王寺町・ 斑鳩町	(ア)											1	1					1
	(イ)				1		1	1										1
	(ウ)																	
	(エ)	1		1				1										1
	計	1	0	1	1	0	1	2	0	0	0	0	1	1	0	0	0	3
北九州市 門司区	(ア)	2		2				2							2		2	4
	(イ)				1		1	1										1
	(ウ)																	
	(エ)	2		2				2										2
	計	4	0	4	1	0	1	5	0	0	0	0	0	0	2	0	2	7
鳥栖市	(ア)																	
	(イ)																	
	(ウ)																	
	(エ)																	
	計	0	0	0	0	0	0	0	0	0	0	0	0	0	0	0	0	0
合計	(ア)	16		16			0	16	4		4	1	1	2	3		3	25
	(イ)			0	2		2	2			0			0			0	2
	(ウ)			0			0	0			0			0			0	0
	(エ)	13	1	14	9	1	10	24			0	1		1			0	25
	計	29	1	30	11	1	12	42	4	0	4	2	1	3	3	0	3	52

表 1-7-2.平成22年度石綿の健康リスク調査関連地域におけるばく露分類別集計(施行前弔慰金、調査対象者)

疾病分類 地域名	分類	中皮腫						計	肺がん			石綿肺			びまん性胸膜肥厚			合計
		男性			女性				男性	女性	小計	男性	女性	小計	男性	女性	小計	
横浜市 鶴見区	(ア)																	
	(イ)																	
	(ウ)																	
	(エ)																	
	計	0	0	0	0	0	0	0	0	0	0	0	0	0	0	0	0	0
羽島市	(ア)																	
	(イ)																	
	(ウ)																	
	(エ)																	
	計	0	0	0	0	0	0	0	0	0	0	0	0	0	0	0	0	0
大阪府 泉南地域	(ア)											1	1					1
	(イ)													1				1
	(ウ)																	
	(エ)																	
	計	0	0	0	0	0	0	0	0	0	0	0	1	1	1	0	1	2
尼崎市	(ア)																	
	(イ)																	
	(ウ)																	
	(エ)																	
	計	0	0	0	0	0	0	0	0	0	0	0	0	0	0	0	0	0
王寺町・ 斑鳩町	(ア)																	
	(イ)																	
	(ウ)																	
	(エ)																	
	計	0	0	0	0	0	0	0	0	0	0	0	0	0	0	0	0	0
北九州市 門司区	(ア)																	
	(イ)																	
	(ウ)																	
	(エ)		1	1				1										1
	計	0	1	1	0	0	0	1	0	0	0	0	0	0	0	0	0	1
鳥栖市	(ア)																	
	(イ)																	
	(ウ)																	
	(エ)																	
	計	0	0	0	0	0	0	0	0	0	0	0	0	0	0	0	0	0
合計	(ア)			0			0	0			0		1	1			0	1
	(イ)			0			0	0			0			0	1		1	1
	(ウ)			0			0	0			0			0			0	0
	(エ)		1	1			0	1			0			0			0	1
	計	0	1	1	0	0	0	1	0	0	0	0	1	1	1	0	1	3

第2部 累計（平成18年度～平成22年度）

- （1）被認定者及び調査対象者
- （2）年齢別集計
- （3）ばく露分類別集計
- （4）職業分類別集計
- （5）産業分類別集計
- （6）特定の職歴がある者についての集計
- （7）住所別集計
- （8）尼崎市の詳細集計（ばく露（エ）分類）
- （9）環境省石綿健康リスク調査関連地域におけるばく露分類別集計

(1) 被認定者及び調査対象者

集計方法

累計被認定者について、支給種別（医療費、施行前弔慰金、未申請弔慰金）、性別、認定疾病別（中皮腫、肺がん、石綿肺、びまん性胸膜肥厚）、アンケートの有無別に集計を行った。中皮腫については、疾病部位別（胸膜、その他）に集計を行った。

結果

① 被認定者について（表Ⅱ－１－１）

累計の被認定者の総数は 6,732 人であった。支給種別にみると医療費被認定者が 3,366 人、施行前弔慰金被認定者が 3,130 人、未申請弔慰金被認定者 236 人であった。

認定疾病内訳は中皮腫が 5,856 人、肺がんが 831 人、石綿肺が 29 人、びまん性胸膜肥厚が 16 人であった。さらに支給種別の認定疾病内訳をみると、医療費被認定者 3,366 人のうち中皮腫 2,712 人、肺がん 640 人、石綿肺 5 人、びまん性胸膜肥厚 9 人であり、施行前弔慰金被認定者 3,130 人のうち中皮腫 2,960 人、肺がん 139 人、石綿肺 24 人、びまん性胸膜肥厚 7 人であり、未申請弔慰金被認定者 236 人のうち中皮腫 184 人、肺がん 52 人であった。

性別内訳は、男性 5,212 人、女性 1,520 人であった。男性の認定疾病内訳は、中皮腫 4,370 人、肺がん 800 人、石綿肺 27 人、びまん性胸膜肥厚 15 人であり、女性の認定疾病別内訳は、中皮腫 1,486 人、肺がん 31 人、石綿肺 2 人、びまん性胸膜肥厚 1 人であった。

なお、機構は平成 20 年度に周知事業を実施し、施行前弔慰金被認定者 3,130 人中、周知事業を契機として請求し、認定されたと見られる方は 872 人であった。

② 調査対象者（表Ⅱ－１－１）

他法令による給付に係る認定があったことを、被認定者、ご家族又は他法令による給付の実施機関からの連絡等により平成 24 年 2 月 20 日時点で機構が把握していた場合、以降の集計対象から除外した。被認定者のうち、他法令による給付に係る認定を受けたことを確認した者を除く被認定者（以下「調査対象者」という。）の総数は 5,611 人であった。支給種別にみると医療費調査対象者 2,495 人、施行前弔慰金調査対象者 2,909 人、未申請弔慰金 207 人であった。

調査対象者について認定時の疾病別にみると、中皮腫が 4,956 人、肺がんが 611 人、石綿肺が 28 人、びまん性胸膜肥厚が 16 人であった。さらに支給種別にみると、医療費調査対象者のうち中皮腫 2,025 人、肺がん 456 人、石綿肺が 5 人、びまん性胸膜肥厚が 9 人であり、施行前弔慰金調査対象者のうち中皮腫 2,765 人、肺がん 114 人、石綿肺が 23 人、びまん性胸膜肥厚が 7 人であり、未申請弔慰金調査対象者のうち中皮腫 166 人、肺がん 41 人、石綿肺が 0 人、びまん性胸膜肥厚が 0 人であった。

③ アンケート回答者（表Ⅱ－１－２）

調査対象者の総数5,611人に対し、アンケート回答者の合計は4,947人で回答率は88.2%であった。支給種別にみると、医療費調査対象者2,495人のうちアンケート回答者は2,066人（回答率82.8%）、施行前弔慰金調査対象者2,909人のうちアンケート回答者は2,715人（回答率93.3%）、未申請弔慰金調査対象者207人のうちアンケート回答者は166人（回答率80.2%）であった。

なお、平成22年度被認定者のうち申請又は請求時にアンケート回答がなかった者に対し、同内容の再アンケートを送付した。再アンケートの送付対象者は医療費被認定者143人、施行前弔慰金被認定者12人、未申請弔慰金被認定者18人で、そのうち医療費50人、施行前弔慰金0人、未申請弔慰金3人から回答があった。再アンケートに回答があった者は、アンケート回答者として集計対象に含めた。

④ 疾病部位別集計（表Ⅱ－１－２）

累計の中皮腫調査対象者について、その発症部位が胸膜の方3,726人、その他の方1,230人（腹膜、心膜、精巣鞘膜ほか）であった。うち、アンケート回答者は胸膜の方3,282人、その他の方1,113人であった。

対象者概念図

累計被認定者 (6,732人)		
調査対象者 (5,611人)		他法令でも認定 (1,121人)
アンケート回答者 (4,947人)	アンケート 未回答者 (664人)	/

表Ⅱ-1-1 平成18～22年度累計 被認定者数及び調査対象者数(人)

		認定疾病	中皮腫	肺がん	石綿肺	びまん性 胸膜肥厚	合計
		被認定者	医療費	男性	2,084	614	4
女性	628			26	1	0	655
小計	2,712			640	5	9	3,366
施行前弔慰金	男性		2,144	136	23	6	2,309
	女性		816	3	1	1	821
	小計		2,960	139	24	7	3,130
未申請弔慰金	男性		142	50	0	0	192
	女性		42	2	0	0	44
	小計		184	52	0	0	236
合計	男性		4,370	800	27	15	5,212
	女性		1,486	31	2	1	1,520
	小計		5,856	831	29	16	6,732

		認定疾病	中皮腫	肺がん	石綿肺	びまん性 胸膜肥厚	合計
		調査対象者	医療費	男性	1,435	432	4
女性	590			24	1	0	615
小計	2,025			456	5	9	2,495
施行前弔慰金	男性		1,964	111	22	6	2,103
	女性		801	3	1	1	806
	小計		2,765	114	23	7	2,909
未申請弔慰金	男性		125	40	0	0	165
	女性		41	1	0	0	42
	小計		166	41	0	0	207
合計	男性		3,524	583	26	15	4,148
	女性		1,432	28	2	1	1,463
	小計		4,956	611	28	16	5,611

表II-1-2. 累計調査対象者数及びアンケート回答者数

(人)

疾病	部位	医療費			施行前弔慰金			未申請弔慰金			合計		
		男性	女性	計	男性	女性	計	男性	女性	計	男性	女性	計
胸膜	調査対象者数	1,302	504	1,806	1,324	460	1,784	102	34	136	2,728	998	3,726
	アンケート回答者	1,088	416	1,504	1,228	440	1,668	82	28	110	2,398	884	3,282
	回答率	83.6%	82.5%	83.3%	92.7%	95.7%	93.5%	80.4%	82.4%	80.9%	87.9%	88.6%	88.1%
中皮腫	調査対象者数	133	86	219	640	341	981	23	7	30	796	434	1,230
	アンケート回答者	110	67	177	590	323	913	16	7	23	716	397	1,113
	回答率	82.7%	77.9%	80.8%	92.2%	94.7%	93.1%	69.6%	100.0%	76.7%	89.9%	91.5%	90.5%
計	調査対象者数	1,435	590	2,025	1,964	801	2,765	125	41	166	3,524	1,432	4,956
	アンケート回答者	1,198	483	1,681	1,818	763	2,581	98	35	133	3,114	1,281	4,395
	回答率	83.5%	81.9%	83.0%	92.6%	95.3%	93.3%	78.4%	85.4%	80.1%	88.4%	89.5%	88.7%
肺がん	調査対象者数	432	24	456	111	3	114	40	1	41	583	28	611
	アンケート回答者	349	22	371	102	3	105	32	1	33	483	26	509
	回答率	80.8%	91.7%	81.4%	91.9%	100.0%	92.1%	80.0%	100.0%	80.5%	82.8%	92.9%	83.3%
石綿肺	調査対象者数	4	1	5	22	1	23	0	0	0	26	2	28
	アンケート回答者	4	1	5	21	1	22	0	0	0	25	2	27
	回答率	100.0%	100.0%	100.0%	95.5%	100.0%	95.7%	0.0%	0.0%	0.0%	96.2%	100.0%	96.4%
胸び膜ま 肥ん厚性	調査対象者数	9	0	9	6	1	7	0	0	0	15	1	16
	アンケート回答者	9	0	9	6	1	7	0	0	0	15	1	16
	回答率	100.0%	0.0%	100.0%	100.0%	100.0%	100.0%	0.0%	0.0%	0.0%	100.0%	100.0%	100.0%
合計	調査対象者数	1,880	615	2,495	2,103	806	2,909	165	42	207	4,148	1,463	5,611
	アンケート回答者	1,560	506	2,066	1,947	768	2,715	130	36	166	3,637	1,310	4,947
	回答率	83.0%	82.3%	82.8%	92.6%	95.3%	93.3%	78.8%	85.7%	80.2%	87.7%	89.5%	88.2%

(2) 年齢別集計

集計方法

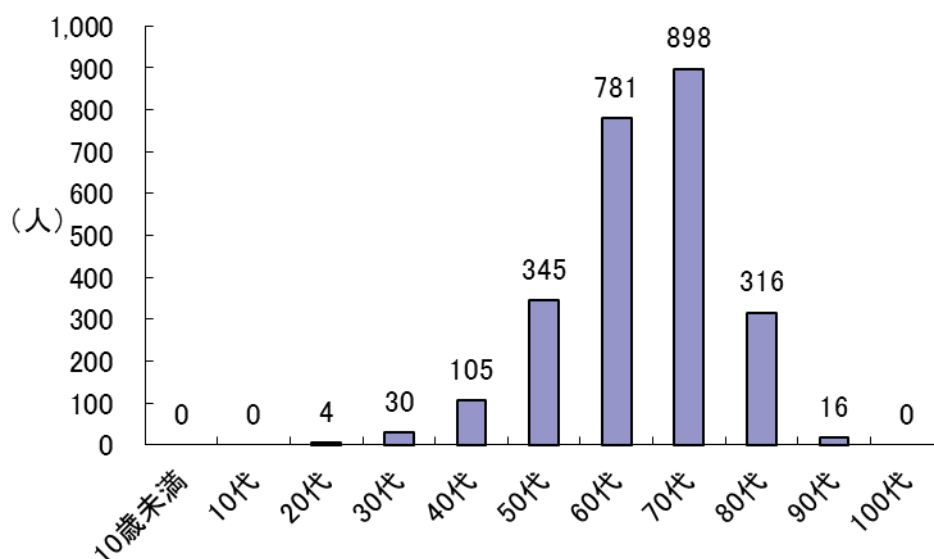
累計被認定者（調査対象者）について、被認定者の年齢別集計を支給種別（医療費、施行前弔慰金、未申請弔慰金）に行った。医療費被認定者は申請時の年齢を、弔慰金被認定者は死亡時の年齢を用いて集計した。

結果

① 申請時年齢（医療費）（表Ⅱ-2-1、図Ⅱ-2-1）

累計認定者の全医療費被認定者の平均申請時年齢は68.3歳であった。疾病別では、中皮腫平均は67.4歳、肺癌平均は72.1歳、石綿肺平均は75.6歳、びまん性胸膜肥厚平均は71.4歳であった。

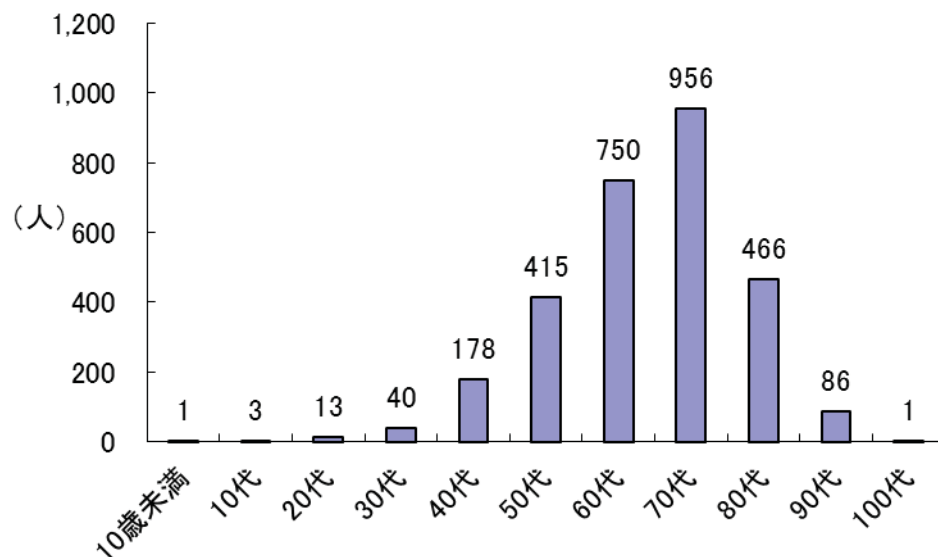
図Ⅱ-2-1.累計被認定者の申請時年齢分布(医療費、調査対象者)



② 死亡時年齢（施行前弔慰金）（表Ⅱ-2-2、図Ⅱ-2-2）

累計認定者の全施行前弔慰金被認定者の平均死亡時年齢は68.6歳であった。疾病別では、中皮腫平均は68.4歳、肺癌平均は70.4歳、石綿肺平均は74.6歳、びまん性胸膜肥厚平均は78.3歳であった。

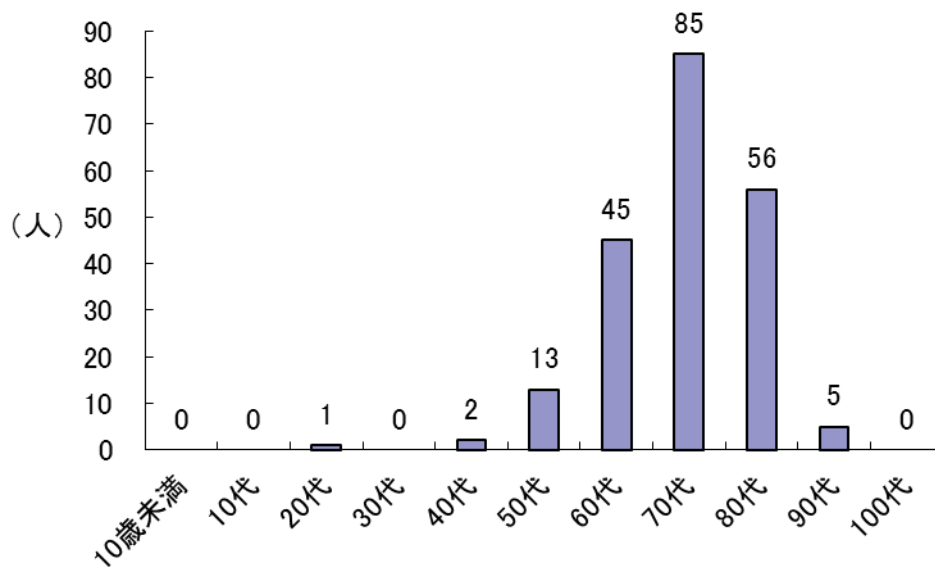
図Ⅱ-2-2.累計被認定者の死亡時年齢分布(施行前弔慰金、調査対象者)



③ 死亡時年齢(未申請弔慰金)(表Ⅱ-2-3、図Ⅱ-2-3)

累計認定者の全未申請弔慰金被認定者の平均死亡時年齢は73.7歳であった。疾病別では、中皮腫平均は73.5歳、肺がん平均は74.6歳であった。

図Ⅱ-2-3.累計被認定者の死亡時年齢分布(未申請弔慰金、調査対象者)



表Ⅱ-2-1. 累計被認定者の申請時年齢別集計（医療費、調査対象者） (人)

疾病分類 年齢	中皮腫						計	肺がん			石綿肺			びまん性胸膜肥厚			合計
	男性			女性				男性	女性	計	男性	女性	計	男性	女性	計	
	胸膜	その他	小計	胸膜	その他	小計											
～9																	
10～19																	
20～29				2	2	4	4										4
30～39	11	7	18	4	8	12	30										30
40～49	52	14	66	31	7	38	104	1		1							105
50～59	193	22	215	82	20	102	317	27	1	28							345
60～69	429	49	478	142	26	168	646	128	4	132				3		3	781
70～79	450	32	482	160	20	180	662	208	18	226	3	1	4	6		6	898
80～89	162	9	171	75	3	78	249	65	1	66	1		1				316
90～99	5		5	8		8	13	3		3							16
100～																	
総計	1,302	133	1,435	504	86	590	2,025	432	24	456	4	1	5	9	0	9	2,495
中央値（歳）	69	66	68	69	61	68	68	73	74	73	76	77	77	72	0	72	69
平均年齢（歳）	68.2	63.2	67.7	68.0	59.4	66.7	67.4	72.1	73.0	72.1	75.3	77.0	75.6	71.4	0.0	71.4	68.3

表Ⅱ-2-2. 累計被認定者の死亡時年齢別集計（施行前弔慰金、調査対象者） (人)

疾病分類 年齢	中皮腫						計	肺がん			石綿肺			びまん性胸膜肥厚			合計
	男性			女性				男性	女性	計	男性	女性	計	男性	女性	計	
	胸膜	その他	小計	胸膜	その他	小計											
～9		1	1				1										1
10～19		1	1		2	2	3										3
20～29	3	4	7	2	4	6	13										13
30～39	15	8	23	8	9	17	40										40
40～49	72	56	128	25	22	47	175	3		3							178
50～59	206	92	298	65	42	107	405	8		8	2		2				415
60～69	373	172	545	97	68	165	710	35		35	4		4	1		1	750
70～79	425	198	623	145	120	265	888	54	1	55	10	1	11	2		2	956
80～89	208	89	297	91	58	149	446	10	1	11	5		5	3	1	4	466
90～99	22	19	41	26	16	42	83	1	1	2	1		1				86
100～				1		1	1										1
総計	1,324	640	1,964	460	341	801	2,765	111	3	114	22	1	23	6	1	7	2,909
中央値（歳）	69	69	69	72	72	72	70	71	84	71	74	77	74	77	83	80	70
平均年齢（歳）	68.2	67.5	67.9	70.2	68.7	69.6	68.4	70.1	83.0	70.4	74.5	77.0	74.6	77.5	83.0	78.3	68.6

表Ⅱ-2-3. 累計被認定者の死亡時年齢別集計（未申請弔慰金、調査対象者） (人)

疾病分類 年齢	中皮腫						計	肺がん			石綿肺			びまん性胸膜肥厚			合計
	男性			女性				男性	女性	計	男性	女性	計	男性	女性	計	
	胸膜	その他	小計	胸膜	その他	小計											
～9																	
10～19																	
20～29		1	1				1										1
30～39																	
40～49		1	1		1	1	2										2
50～59	6	3	9	2	1	3	12	1		1							13
60～69	23	6	29	7		7	36	9		9							45
70～79	41	9	50	12	3	15	65	20		20							85
80～89	32	3	35	9	2	11	46	10		10							56
90～99				4		4	4		1	1							5
100～																	
総計	102	23	125	34	7	41	166	40	1	41	0	0	0	0	0	0	207
中央値（歳）	75	71	74	76	77	77	75	76	94	76	0	0	0	0	0	0	75
平均年齢（歳）	74.0	67.9	72.8	76.1	72.6	75.5	73.5	74.1	94.0	74.6	0.0	0.0	0.0	0.0	0.0	0.0	73.7

(3) ばく露分類別集計

集計方法

累計調査対象者について、下記の(ア)～(エ)にばく露分類を行い、支給種別(医療費・未申請弔慰金、施行前弔慰金)に集計を行った。複数に分類できる場合は、(ア)(イ)(ウ)の順で優先してばく露分類を1つに決定した。

(ア)「直接石綿を取り扱っていた職歴がある者、及び直接ではないが職場で石綿ばく露した可能性のある職歴がある者。」(職業ばく露)

石綿を含んだ製品の製造加工等の作業に従事した者や、建築・建設関係作業や造船所内作業など石綿を使用した者、石綿が使用された現場での作業に従事した者を分類した。

(イ)「家族に石綿ばく露の明らかな職歴がある者が作業具を家庭内に持ち帰ることなどによる石綿ばく露の可能性のある者。」(家庭内ばく露)

家族に石綿ばく露の明らかな職歴がある者や、石綿製品の作業が自宅であり本人が従事したか定かでない者を分類した。

(ウ)「石綿取扱い施設に立ち入り等により、石綿ばく露の可能性が考えられる者。居住室内や事務室等に吹き付け石綿が使用されており、屋内環境で石綿ばく露の可能性が考えられる者。」(施設立ち入り等ばく露)

荷物の運搬等で石綿取扱い施設に出入りがあった者や、吹きつけ石綿のある建物に立ち入った経験がある者等を分類した。

(エ)「(ア)～(ウ)のいずれにも該当しないため、石綿のばく露の可能性が特定できない者(居住地や学校・職場等の周辺に石綿取扱い施設がある場合も含む)。」

(環境ばく露・不明)

(ア)～(ウ)のいずれにも該当しなかった者を分類した。この中には、石綿工場近くに居住地や職場等があった者も含まれている。

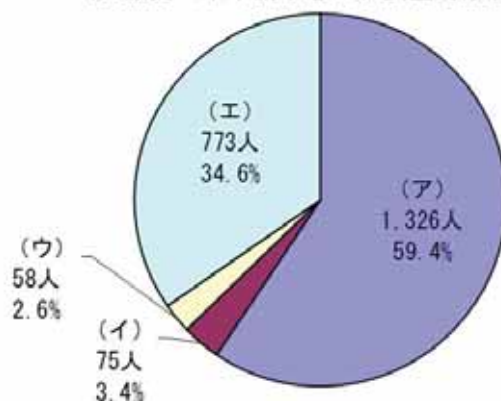
結果

① 医療費・未申請弔慰金調査対象者(表Ⅱ-3-1、図Ⅱ-3-1)

医療費・未申請弔慰金調査対象者 2,702 人(医療費 2,495 人、未申請弔慰金 207 人)のうち、ばく露分類についての有効回答者は 2,232 人であった。ばく露分類の内訳は、(ア) 1,326 人(59.4%)、(イ) 75 人(3.4%)、(ウ) 58 人(2.6%)、(エ) 773 人(34.6%)であった。

疾病別に内訳を見ると、中皮腫 1,814 人中、(ア) 950 人 (52.4%)、(イ) 69 人 (3.8%)、(ウ) 51 人 (2.8%)、(エ) 744 人 (41.0%) で、肺がん 404 人中、(ア) 363 人 (89.9%)、(イ) 6 人 (1.5%)、(ウ) 7 人 (1.7%)、(エ) 28 人 (6.9%) で、石綿肺 5 人中、(ア) 4 人 (80.0%)、(イ) 0 人、(ウ) 0 人、(エ) 1 人 (20.0%) で、びまん性胸膜肥厚 9 人中、(ア) 9 人 (100.0%) であった。

図Ⅱ-3-1. 累計ばく露分類集計
(医療費・未申請弔慰金、調査対象者)

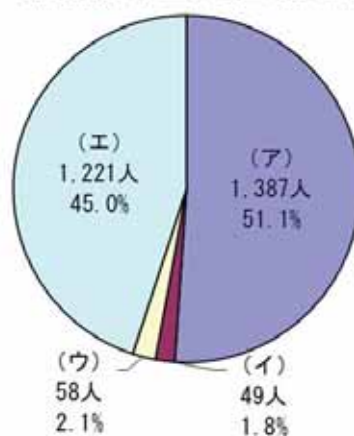


② 施行前弔慰金調査対象者 (表Ⅱ-3-2、図Ⅱ-3-2)

施行前弔慰金調査対象者 2,909 人のうち、ばく露分類についての有効回答者は 2,715 人であった。ばく露分類の内訳は、(ア) 1,387 人 (51.1%)、(イ) 49 人 (1.8%)、(ウ) 58 人 (2.1%)、(エ) 1,221 人 (45.0%) であった。

疾病別に内訳を見ると、中皮腫 2,581 人中、(ア) 1,267 人 (49.1%)、(イ) 43 人 (1.7%)、(ウ) 58 人 (2.2%)、(エ) 1,213 人 (47.0%) で、肺がん 105 人中、(ア) 95 人 (90.4%)、(イ) 4 人 (3.8%)、(ウ) 0 人、(エ) 6 人 (5.8%) で、石綿肺 22 人中、(ア) 20 人 (90.9%)、(イ) 1 人 (4.5%)、(ウ) 0 人、(エ) 1 人 (4.5%) で、びまん性胸膜肥厚 7 人中、(ア) 5 人 (71.4%)、(イ) 1 人 (14.3%)、(ウ) 0 人、(エ) 1 人 (14.3%) であった。

図Ⅱ-3-2. 累計ばく露分類集計
(施行前弔慰金、調査対象者)



表Ⅱ-3-1. 累計ばく露分類別アンケート回答者数（医療費・未申請弔慰金、調査対象者）（人）

疾病分類 分類	中皮腫						肺がん			石綿肺			びまん性胸膜肥厚			合計	
	男性			女性			計	男性	女性	計	男性	女性	計	男性	女性		計
	胸膜	その他	小計	胸膜	その他	小計											
ア	793	76	869	72	9	81	950	349	14	363	3	1	4	9		9	1,326
イ	12	3	15	47	7	54	69	2	4	6							75
ウ	23	6	29	16	6	22	51	7		7							58
エ	342	41	383	309	52	361	744	23	5	28	1		1				773
総計	1,170	126	1,296	444	74	518	1,814	381	23	404	4	1	5	9		9	2,232

表Ⅱ-3-2. 累計ばく露分類別アンケート回答者数（施行前弔慰金、調査対象者）（人）

疾病分類 分類	中皮腫						肺がん			石綿肺			びまん性胸膜肥厚			合計	
	男性			女性			計	男性	女性	計	男性	女性	計	男性	女性		計
	胸膜	その他	小計	胸膜	その他	小計											
ア	772	349	1,121	92	54	146	1,267	94	1	95	19	1	20	5		5	1,387
イ	2	3	5	20	18	38	43	3	1	4	1		1	1		1	49
ウ	25	11	36	8	14	22	58										58
エ	429	227	656	320	237	557	1,213	5	1	6	1		1		1	1	1,221
総計	1,228	590	1,818	440	323	763	2,581	102	3	105	21	1	22	6	1	7	2,715

(4) 職業分類別集計

集計方法

累計調査対象者について、アンケート票の職種に関する回答内容から従事した職業別に分類し、支給種別（医療費・未申請弔慰金、施行前弔慰金）に集計を行った。職業分類は平成9年度12月改訂版の日本標準職業分類に基づき、中分類までを用いた。

疾病の潜伏期間を考慮し、医療費調査対象者については申請時の10年以前、弔慰金調査対象者については死亡時の10年以前の職歴のみを有効回答として集計対象とした。転職等により異なる職業に複数従事した場合にはそれら全てを集計したため、重複集計となっている。同一の職業に複数回従事した場合には、集約して1回とした。

結果

① 医療費・未申請弔慰金調査対象者（表Ⅱ-4-1、表Ⅱ-4-2、図Ⅱ-4-1）

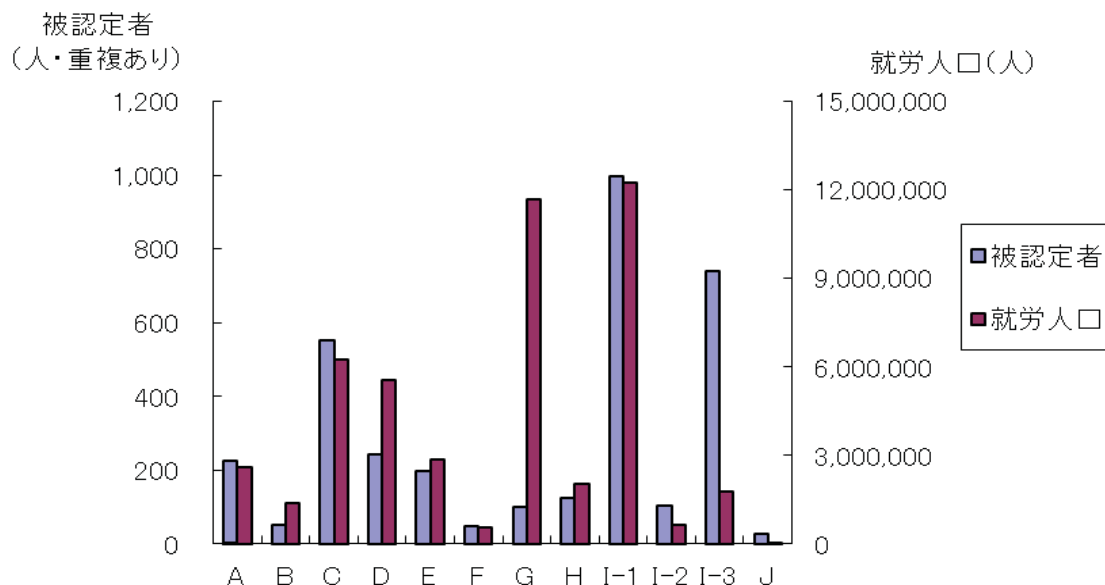
医療費・未申請弔慰金調査対象者のうち、アンケート回答者2,232人（医療費2,066人、未申請弔慰金166人）中、職業分類について有効回答を得られたのは1,867人であった。職業従事者は延べ3,408人であり、1人あたり平均1.8回の職歴があった。

大分類では最も従事者の多い職業は「I-1 製造・制作作業」997人であり、次いで「I-3 採掘・建設・労務作業」が741人、「C 事務従事者」552人であった。「I-3 採掘・建設・労務作業」は、他の職業と比較して就労人口あたりの被認定者割合が高いという結果が得られた。

職業従事者の多かった「I-1 製造・制作作業」を中分類まで見ると、「I-155 金属加工作業」147人、「I-159 輸送機械組立・修理事業」98人が、「I-3 採掘・建設・労務作業」では「I-377 建設作業」503人が多かった。

疾病別に見ると、大分類では中皮腫で認定された職業従事者2,753人中、最も従事者の多い職業は「I-1 製造・制作作業」796人であり、次いで「C 事務従事者」505人、「I-3 採掘・建設・労務作業」が499人であった。肺がんで認定された職業従事者630人中、最も従事者の多い職業は「I-3 採掘・建設・労務作業」232人であり、次いで「I-1 製造・制作作業」193人、「C 事務従事者」47人であった。

図Ⅱ-4-1. 累計被認定者職業分類分布(医療費・未申請弔慰金、調査対象者)及び昭和40年の職業分類別就労人口



表Ⅱ-4-1. 累計被認定者職業分類(医療費・未申請弔慰金、調査対象者)と年別就労人口 (人)

分類	調査対象 被認定者	S40年就労人口	S60年就労人口
A 専門的・技術的職業従事者	224	2,604,830	6,387,805
B 管理的職業従事者	51	1,367,955	2,360,868
C 事務従事者	552	6,250,955	10,468,308
D 販売従事者	244	5,566,555	8,299,361
E サービス職業従事者	199	2,845,080	4,160,050
F 保安職業従事者	49	572,630	821,019
G 農林漁業作業者	99	11,661,330	5,380,403
H 運輸・通信従事者	124	2,038,345	2,335,850
I-1 製造・制作作業者	997	12,261,075	11,832,912
I-2 定置機関運転・建設機械運転・電気作業者	102	638,975	954,278
I-3 採掘・建設・労務作業者	741	1,788,015	5,237,199
J 分類不能の職業	26	33,635	98,076

表Ⅱ-4-2. 累計職業分類別集計（医療費・未申請弔慰金、調査対象者）

		中皮腫						肺がん			石綿肺			びまん性胸膜肥厚			総計	
		男性			女性			計	男性	女性	小計	男性	女性	小計	男性	女性		小計
		胸膜	その他	小計	胸膜	その他	小計											
A 専門的・技術的職業従事者																		
A01	科学研究者	6		6			6											6
A02	農林水産業・食品技術者	6		6			6	1		1								7
A03	機械・電気技術者	35	2	37	1		1	38	8		8							46
A04	鉱工業技術者（機械・電気技術者を除く）	8		8			8	3		3								11
A05	建築・土木・測量技術者	28	2	30			30	2		2								32
A06	情報処理技術者	1		1			1											1
A07	その他の技術者	3		3			3							1			1	4
A08	医師	4	2	6	1	1	2	8										8
A09	保健師、助産師、看護師				7		7	7	1	1	2							9
A10	医療技術者	3	1	4	3		3	7										7
A11	その他の保健医療従事者				2		2	2										2
A12	社会福祉専門職業従事者	3		3	2		2	5	2		2							7
A13	法務従事者	1		1			1											1
A14	経営専門職業従事者	1		1			1											1
A15	教員	22	7	29	17	3	20	49	1		1							50
A16	宗教家		1	1			1											1
A17	文芸家、記者、編集者	4		4			4											4
A18	美術家、写真家、デザイナー	4	1	5	1		1	6	2		2							8
A19	音楽家、舞台芸術家	2		2	3		3	5										5
A20	その他の専門的職業従事者	8	1	9	1	2	3	12	2		2							14
	合計	139	17	156	38	6	44	200	22	1	23				1		1	224
B 管理的職業従事者																		
B21	管理的公務員	5	1	6			6	1		1								7
B22	会社・団体等役員	17	1	18	2		2	20	4		4							24
B23	会社・団体等管理職員	8		8			8	2		2								10
B24	その他の管理的職業従事者	7	1	8	1		1	9						1			1	10
	合計	37	3	40	3		3	43	7		7			1			1	51
C 事務従事者																		
C25	一般事務従事者	144	11	155	137	31	168	323	25	4	29							352
C26	会計事務従事者	11		11	9	2	11	22										22
C27	生産関連事務従事者	3		3	3		3	6	3		3							9
C28	営業・販売事務従事者	80	9	89	18	4	22	111	11		11							122
C29	外勤事務従事者	1		1	1	1	2	3										3
C30	運輸・通信事務従事者	28	5	33	2	1	3	36	4		4							40
C31	事務用機器操作員	1	1	2	2		2	4										4
	合計	268	26	294	172	39	211	505	43	4	47							552
D 販売従事者																		
D32	商品販売従事者	114	14	128	45	13	58	186	19	1	20							206
D33	販売類似職業従事者	17	2	19	11	2	13	32	5	1	6							38
	合計	131	16	147	56	15	71	218	24	2	26							244
E サービス職業従事者																		
E34	家庭生活支援サービス職業従事者				4		4	4										4
E35	生活衛生サービス従事者	19	1	20	9	1	10	30	1	1	2							32
E36	飲食物調理従事者	25	2	27	24	6	30	57	3		3							60
E37	接客・給仕職業従事者	17	3	20	33	6	39	59	3		3			1			1	63
E38	居住施設・ビル等管理人	4		4	1		1	5	1	1	2							7
E39	その他のサービス職業従事者	17	2	19	9		9	28	4	1	5							33
	合計	82	8	90	80	13	93	183	12	3	15			1			1	199
F 保安職業従事者																		
F40	自衛官	18	1	19			19	1		1								20
F41	司法警察職員	5		5			5											5
F42	その他の保安職業従事者	20	1	21	1		1	22	2		2							24
	合計	43	2	45	1		1	46	3		3							49
G 農林漁業作業従事者																		
G43	農業作業従事者	43	3	46	11	2	13	59	15	1	16	1		1				76
G44	林業作業従事者	3		3			3	3	1	4								7
G45	漁業作業従事者	9	3	12	1		1	13	3		3							16
	合計	55	6	61	12	2	14	75	21	2	23	1		1				99

表II-4-2. 累計職業分類別集計（医療費・未申請弔慰金、調査対象者）

	中皮腫							肺がん			石綿肺			びまん性胸膜肥厚			総計
	男性			女性			計	男性		女性	男性		女性	男性		女性	
	胸膜	その他	小計	胸膜	その他	小計		男性	女性	小計	男性	女性	小計	男性	女性	小計	
H 運輸・通信従事者																	
H46	鉄道運転従事者	2		2			2	1		1							3
H47	自動車運転者	57	7	64	1		65	17		17				1		1	83
H48	船舶・航空機運転従事者	6		6			6	5		5							11
H49	その他の運輸従事者	4	2	6	3	1	4	10	2	2							12
H50	通信従事者	8		8	5	1	6	14		1	1						15
	合計	77	9	86	9	2	11	97	25	1	26			1		1	124
I-1 製造・制作業者																	
I-151	金属材料製造業者	35	3	38	6		6	44	13		13	1		1			58
I-152	化学製品製造業者	27	3	30	8	1	9	39	11	2	13						52
I-153	窯業製品製造業者	17	2	19	11	2	13	32	15	1	16			1		1	49
I-154	土石製品製造業者	13	4	17	2		2	19	4	2	6						25
I-155	金属加工業者	92	8	100	16	1	17	117	27	1	28	1		1	1	1	147
I-156	金属溶接・溶断業者	28		28				28	9		9						37
I-157	一般機械器具組立・修理業者	38	4	42	3		3	45	8		8						53
I-158	電気機械器具組立・修理業者	30	1	31	15	2	17	48	10		10						58
I-159	輸送機械組立・修理業者	65	5	70	3		3	73	24		24			1		1	98
I-160	計量計測機器・光学機械器具組立・修理業者	2	2	4	3		3	7									7
I-161	精穀・製粉・調味食品製造業者	4		4				4	2		2						6
I-162	食料品製造業者（精穀・製粉・調味食品製造業者を除く）	29	4	33	21	5	26	59	9	1	10						69
I-163	飲料・たばこ製造業者		2	2	2		2	4	1		1						5
I-164	紡織業者	7	1	8	14	2	16	24	4		4						28
I-165	衣服・繊維製品製造業者	26	3	29	33	3	36	65	9	2	11						76
I-166	木・竹・草・つる製品製造業者	35	7	42	6		6	48	12	1	13			2		2	63
I-167	パルプ・紙・紙製品製造業者	12	3	15	8	1	9	24	2	1	3						27
I-168	印刷・製本業者	18		18	4	1	5	23	2		2						25
I-169	ゴム・プラスチック製品製造業者	22	2	24	3	2	5	29	5		5						34
I-170	革・革製品製造業者	1	2	3	1		1	4	1		1						5
I-171	装身具等身の回り品製造業者	6		6	1		1	7	1		1			1		1	9
I-172	その他の製造・制作業者	39	4	43	10		10	53	11	2	13						66
	合計	546	60	606	170	20	190	796	180	13	193	2		2	6	6	997
I-2 定置機関運転・建設機械運転・電気業者																	
I-273	定置機関・機械及び建設機械運転業者	20	1	21				21	14		14	1		1	1	1	37
I-274	電気業者	47	3	50				50	14	1	15						65
	合計	67	4	71				71	28	1	29	1		1	1	1	102
I-3 採掘・建設・労務業者																	
I-375	採掘業者	14	1	15				15	6		6						21
I-376	建設躯体工事業者	30	4	34				34	19		19			1		1	54
I-377	建設業者（建設躯体工事業者を除く）	276	29	305	17	1	18	323	172	4	176	1		1	3	3	503
I-378	土木作業従事者	23	2	25	1		1	26	6		6			1		1	33
I-379	運搬労務業者	46	1	47	5	1	6	53	12		12			2		2	67
I-380	その他の労務業者	30	1	31	16	1	17	48	10	3	13			2		2	63
	合計	419	38	457	39	3	42	499	225	7	232	1		1	9	9	741
J 分類不能の職業																	
J99	分類不能の職業	18	2	20				20	6		6						26
	合計	18	2	20				20	6		6						26
総計		1,882	191	2,073	580	100	680	2,753	596	34	630	5		5	20	20	3,408

② 施行前弔慰金調査対象者（表Ⅱ－４－３、表Ⅱ－４－４、図Ⅱ－４－２）

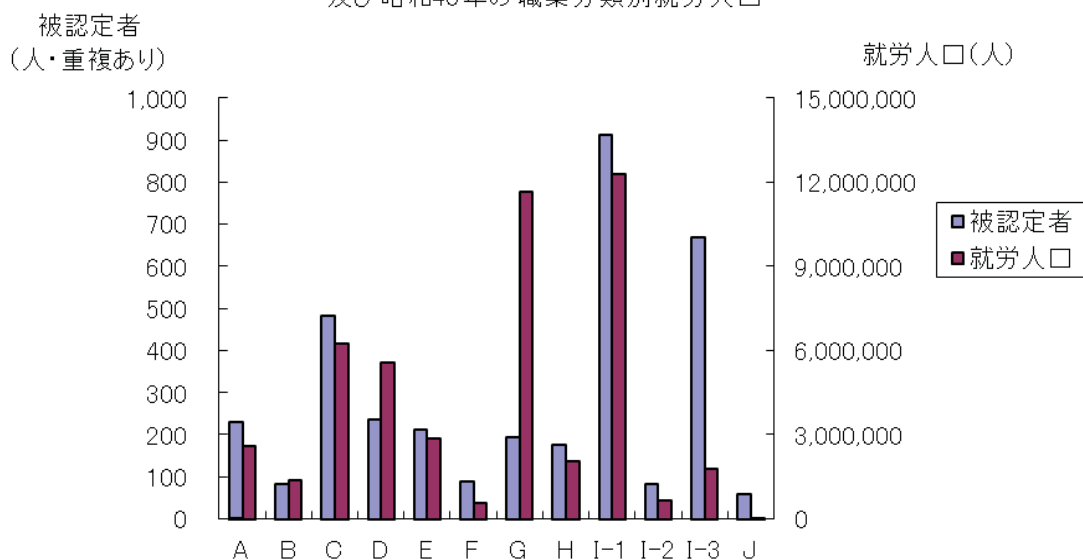
施行前弔慰金調査対象者のうち、アンケート回答者 2,715 人中、職業分類について有効回答を得られたのは 2,028 人であった。職業従事者は延べ 3,426 人であり、1 人あたり平均 1.7 回の職歴があった。

大分類では最も従事者の多い職業は「I-1 製造・製作作業」911 人であり、次いで「I-3 採掘・建設・労務作業」が 670 人、「C 事務従事者」482 人であった。「I-3 採掘・建設・労務作業」は、他の職業と比較して就労人口あたりの被認定者割合が高いという結果が得られた。

中分類まで見ると、「I-1 製造・制作作業」では「I-159 輸送機械組立・修理作業」147 人や「I-155 金属加工作業」133 人が、「I-3 採掘・建設・労務作業」では「I-377 建設作業」381 人が多かった。

疾病別に見ると、中皮腫で認定された職業従事者 3,239 人中、最も従事者の多い職業は「I-1 製造・制作作業」861 人であり、次いで「I-3 採掘・建設・労務作業」が 597 人、「C 事務従事者」468 人であった。肺がんで認定された職業従事者 160 人中、最も従事者の多い職業は「I-3 採掘・建設・労務作業」62 人であり、次いで「I-1 製造・制作作業」39 人であった。

図Ⅱ－４－２. 累計被認定者職業分類分布(施行前弔慰金・調査対象者)及び昭和40年の職業分類別就労人口



表Ⅱ-4-3. 累計被認定者職業分類（施行前弔慰金、調査対象者）と年別就労人口（人）

分類	調査対象 被認定者	S40年就労人口	S60年就労人口
A 専門的・技術的職業従事者	230	2,604,830	6,387,805
B 管理的職業従事者	82	1,367,955	2,360,868
C 事務従事者	482	6,250,955	10,468,308
D 販売従事者	236	5,566,555	8,299,361
E サービス職業従事者	212	2,845,080	4,160,050
F 保安職業従事者	90	572,630	821,019
G 農林漁業作業者	195	11,661,330	5,380,403
H 運輸・通信従事者	176	2,038,345	2,335,850
I-1 製造・制作作業者	911	12,261,075	11,832,912
I-2 定置機関運転・建設機械運転・電気作業者	82	638,975	954,278
I-3 採掘・建設・労務作業者	670	1,788,015	5,237,199
J 分類不能の職業	60	33,635	98,076

表Ⅱ-4-4. 累計職業分類別集計（施行前弔慰金、調査対象者）

		中皮腫						肺がん			石綿肺			びまん性胸膜肥厚			総計	
		男性			女性			計	男性	女性	小計	男性	女性	小計	男性	女性		小計
		胸膜	その他	小計	胸膜	その他	小計											
A 専門的・技術的職業従事者																		
A01	科学研究者	3		3			3											3
A02	農林水産業・食品技術者	3	3	6			6											6
A03	機械・電気技術者	18	11	29	1		30											30
A04	鉱工業技術者（機械・電気技術者を除く）	2	3	5			5											5
A05	建築・土木・測量技術者	17	7	24			24	2		2								26
A06	情報処理技術者	3	2	5			5											5
A07	その他の技術者	1		1			1											1
A08	医師	7	2	9			9											9
A09	保健師、助産師、看護師	1		1	11	7	18	19										19
A10	医療技術者	1	2	3	1		4											4
A11	その他の保健医療従事者	3		3	3	1	4	7										7
A12	社会福祉専門職業従事者	1	1	2		1	3											3
A13	法務従事者	1		1			1											1
A14	経営専門職業従事者	2	2	4			4											4
A15	教員	30	18	48	17	13	30	78										78
A16	宗教家	2	3	5			5											5
A17	文芸家、記者、編集者	1	1	2			2											2
A18	美術家、写真家、デザイナー	7	1	8	3		3	11										11
A19	音楽家、舞台芸術家	2		2			2											2
A20	その他の専門的職業従事者	4	4	8		1	9											9
	合計	109	60	169	36	23	59	228	2		2							230
B 管理的職業従事者																		
B21	管理的公務員	5	6	11			11											11
B22	会社・団体等役員	22	17	39	3	2	5	44	2		2							46
B23	会社・団体等管理職員	10	4	14			14	2		2								16
B24	その他の管理的職業従事者	4	4	8	1		9											9
	合計	41	31	72	4	2	6	78	4		4							82
C 事務従事者																		
C25	一般事務従事者	121	57	178	71	45	116	294	5		5					1	1	300
C26	会計事務従事者	19	6	25	2	1	3	28	1		1							29
C27	生産関連事務従事者	5	1	6		1	7	1	1		1							8
C28	営業・販売事務従事者	72	29	101	3	3	6	107	6		6							113
C29	外勤事務従事者	4	3	7	3		3	10										10
C30	運輸・通信事務従事者	10	6	16	2	2	4	20										20
C31	事務用機器操作員		1	1	1		1	2										2
	合計	231	103	334	82	52	134	468	13		13					1	1	482
D 販売従事者																		
D32	商品販売従事者	74	48	122	44	36	80	202	5		5			1			1	208
D33	販売類似職業従事者	10	5	15	8	5	13	28										28
	合計	84	53	137	52	41	93	230	5		5			1			1	236
E サービス職業従事者																		
E34	家庭生活支援サービス職業従事者		1	1	2	4	6	7										7
E35	生活衛生サービス従事者	12	5	17	8	7	15	32	1	1	2							34
E36	飲食物調理従事者	25	12	37	9	12	21	58	1	1	2							60
E37	接客・給仕職業従事者	16	12	28	16	19	35	63										63
E38	居住施設・ビル等管理人	7	6	13	6	1	7	20										20
E39	その他のサービス職業従事者	8	5	13	6	7	13	26	2		2							28
	合計	68	41	109	47	50	97	206	4	2	6							212
F 保安職業従事者																		
F40	自衛官	12	7	19			19											19
F41	司法警察職員	8	10	18		1	19						1			1		20
F42	その他の保安職業従事者	35	13	48			48	2		2			1			1		51
	合計	55	30	85		1	86	2		2			2			2		90
G 農林漁業作業従事者																		
G43	農業作業従事者	61	38	99	25	23	48	147	8	1	9							156
G44	林業作業従事者	8	5	13			13											13
G45	漁業作業従事者	15	7	22	3	1	4	26										26
	合計	84	50	134	28	24	52	186	8	1	9							195

表Ⅱ-4-4. 累計職業分類別集計（施行前弔慰金、調査対象者）

	中皮腫						肺がん			石綿肺			びまん性胸膜肥厚			総計	
	男性			女性			計	男性	女性	小計	男性	女性	小計	男性	女性		小計
	胸膜	その他	小計	胸膜	その他	小計											
H 運輸・通信従事者																	
H46 鉄道運転従事者	10	2	12				12										12
H47 自動車運転者	67	24	91	4		4	95	3		3							98
H48 船舶・航空機運転従事者	9	5	14		2	2	16	1		1							17
H49 その他の運輸従事者	14	13	27	1	1	2	29										29
H50 通信従事者	10	2	12	4	4	8	20										20
合計	110	46	156	9	7	16	172	4		4							176
I-1 製造・制作作業																	
I-151 金属材料製造作業	19	5	24	5	1	6	30	3		3	1		1				34
I-152 化学製品製造作業	17	15	32	5		5	37	1		1	1		1	1		1	40
I-153 窯業製品製造作業	31	9	40	7	5	12	52	7		7							59
I-154 土石製品製造作業	8	7	15	2	3	5	20	1		1	1	1	2				23
I-155 金属加工作業	80	36	116	7	5	12	128	4		4	1		1				133
I-156 金属溶接・溶断作業	13	6	19	1	2	3	22							1		1	23
I-157 一般機械器具組立・修理作業	29	4	33	2	3	5	38	6		6	1		1				45
I-158 電気機械器具組立・修理作業	18	3	21	6	8	14	35	1		1	1		1				37
I-159 輸送機械組立・修理作業	82	41	123	11	8	19	142	4		4	1		1				147
I-160 計量計測機器・光学機械器具組立・修理作業	3	1	4	1	2	3	7										7
I-161 精穀・製粉・調味食品製造作業	3	3	6		1	1	7	1		1							8
I-162 食料品製造作業（精穀・製粉・調味食品製造作業者を除く）	26	15	41	10	11	21	62										62
I-163 飲料・たばこ製造作業	2	2	4		1	1	5	2		2							7
I-164 繊維作業	15	8	23	18	14	32	55	1		1							56
I-165 衣服・繊維製品製造作業	15	6	21	14	11	25	46	1		1							47
I-166 木・竹・草・つる製品製造作業	33	17	50	3	2	5	55	3		3							58
I-167 パルプ・紙・紙製品製造作業	7	3	10	1	4	5	15	1		1							16
I-168 印刷・製本作業	11	6	17	3	1	4	21	1		1							22
I-169 ゴム・プラスチック製品製造作業	4	1	5	10	3	13	18										18
I-170 革・革製品製造作業	3	2	5	2	1	3	8										8
I-171 装身具等身の回り品製造作業	2	1	3		1	1	4										4
I-172 その他の製造・制作作業	28	12	40	6	8	14	54	2		2				1		1	57
合計	449	203	652	114	95	209	861	39		39	7	1	8	3		3	911
I-2 定置機関運転・建設機械運転・電気作業																	
I-273 定置機関・機械及び建設機械運転作業	18	10	28				28	5		5							33
I-274 電気作業	33	8	41	1	1	2	43	6		6							49
合計	51	18	69	1	1	2	71	11		11							82
I-3 採掘・建設・労務作業																	
I-375 採掘作業	22	7	29	2		2	31	2	1	3	1		1				35
I-376 建設躯体工事作業	28	11	39				39	1		1							40
I-377 建設作業（建設躯体工事作業者を除く）	202	106	308	12	6	18	326	48		48	7		7				381
I-378 土木作業従事者	37	19	56	3	2	5	61	2		2							63
I-379 運搬労務作業	43	24	67	4	2	6	73	4		4	1		1	1		1	79
I-380 その他の労務作業	26	12	38	17	12	29	67	4		4	1		1				72
合計	358	179	537	38	22	60	597	61	1	62	10		10	1		1	670
J 分類不能の職業																	
J99 分類不能の職業	32	13	45	6	5	11	56	3		3				1		1	60
合計	32	13	45	6	5	11	56	3		3				1		1	60
総計	1,672	827	2,499	417	323	740	3,239	156	4	160	17	1	18	8	1	9	3,426

(5) 産業分類別集計

集計方法

累計調査対象者について、アンケート回答者の所属した事業所（企業）名を産業別に分類し、支給種別（医療費・未申請弔慰金、施行前弔慰金）に集計を行った。産業分類は、平成 14 年度 3 月改訂版の日本標準産業分類に基づき、基本的には大分類で分類した。ただし、E 建設業・F 製造業については中分類まで分類し、集計を行った。

疾病の潜伏期間を考慮し、医療費調査対象者については申請時の 10 年以前、弔慰金調査対象者については死亡時の 10 年以前に所属した事業所（企業）のみを有効回答として集計対象とした。転職等により異なる産業に分類される事業所が 1 人につき複数あった場合、重複して集計した。

結果

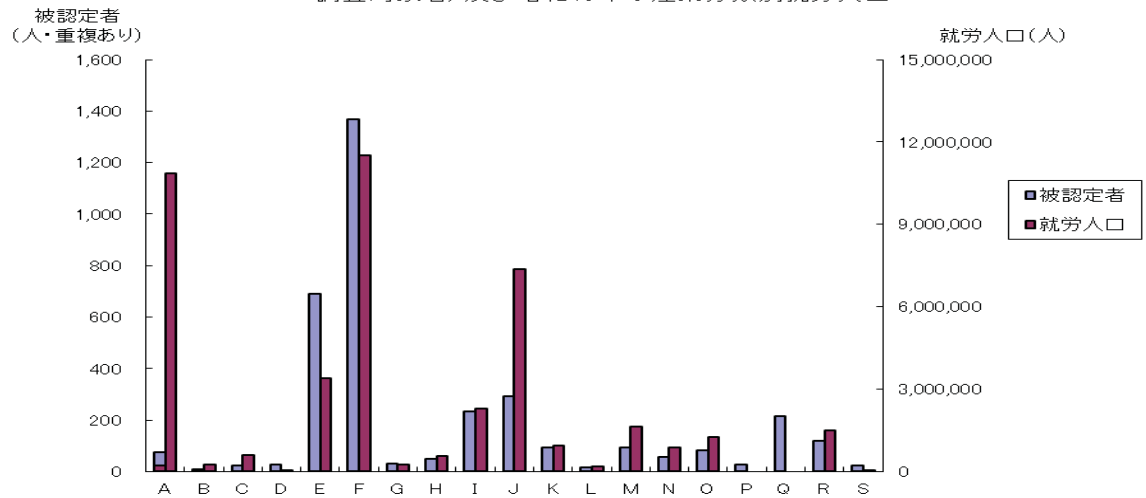
① 医療費・未申請弔慰金調査対象者（表Ⅱ-5-1、表Ⅱ-5-2、図Ⅱ-5-1）

医療費・未申請弔慰金調査対象者のうち、アンケート回答者 2,232 人（医療費 2,066 人、未申請弔慰金 166 人）中、産業分類について有効回答を得られたのは 1,795 人であった。産業分類別従事者は延べ 3,529 人であり、1 人あたり平均 2.0 個の産業に分類された。

大分類では最も従事者の多い産業は「F 製造業」1,367 人であり、次いで「E 建設業」690 人、「J 卸売・小売業」292 人であった。「F 製造業」の中分類では、「F25 金属製品製造業」193 人や「F30 輸送用機械器具製造業」143 人、「F17 化学工業」106 人等が多かった。「D 鉱業」及び「E 建設業」は、他の産業と比較して就労人口あたりの被認定者割合が高いという結果が得られた。

疾病別に見ると、中皮腫で認定された産業分類別従事者 2,827 人中、最も従事者の多い産業は「F 製造業」1,084 人であり、次いで「E 建設業」468 人、「J 卸売・小売業」258 人であった。肺がんで認定された産業分類別従事者 676 人中、最も従事者の多い産業は「F 製造業」271 人で、次いで「E 建設業」216 人であった。

図Ⅱ-5-1. 累計被認定者産業分類分布(医療費・未申請弔慰金、調査対象者)及び昭和40年の産業分類別就労人口



表Ⅱ-5-1. 累計被認定者産業分類 (医療費・未申請弔慰金、調査対象者)と年別就労人口 (人)

分類	調査対象被認定者	S40年就労人口	S60年就労人口
A 農業	77	10,857,245	4,858,010
B 林業	8	265,050	143,526
C 漁業	22	615,655	424,062
D 鉱業	28	33,240	98,270
E 建設業	690	3,402,965	5,295,011
F 製造業	1,367	11,507,205	13,652,022
G 電気・ガス・熱供給・水道業	33	265,575	333,736
H 情報通信業	51	577,930	1,201,324
I 運輸業	233	2,306,540	2,898,638
J 卸売・小売業	292	7,355,500	10,791,941
K 金融・保険業	94	959,345	1,742,479
L 不動産業	17	201,340	491,288
M 飲食店、宿泊業	94	1,644,495	2,636,998
N 医療、福祉	56	868,390	2,589,388
O 教育、学習支援業	83	1,274,875	1,958,312
P 複合サービス事業	27	※	※
Q サービス業 (他に分類されないもの)	215	※	※
R 公務 (他に分類されないもの)	119	1,483,755	2,060,958
S 分類不能の産業	23	30,065	99,489

※分類と異なるため、掲出せず

表II-5-2. 累計産業分類別集計（医療費・未申請弔慰金、調査対象者）

	中皮腫									肺がん			石綿肺			びまん性胸膜肥厚			総計	
	男性			女性			計	男性	女性	小計	男性	女性	小計	男性	女性	小計				
	胸膜	その他	小計	胸膜	その他	小計														
A 農業																				
	45	3	48	11	2	13	61	14	1	15	1		1							77
合計	45	3	48	11	2	13	61	14	1	15	1		1							77
B 林業																				
	5		5	1		1	6	1	1	2										8
合計	5		5	1		1	6	1	1	2										8
C 漁業																				
	12	3	15	1		1	16	6		6										22
合計	12	3	15	1		1	16	6		6										22
D 鉱業																				
	22	1	23				23	5		5										28
合計	22	1	23				23	5		5										28
E 建設業																				
E06 総合工事業	90	3	93	14		14	107	34	1	35					2			2		144
E07 職別工事業(設備工事業を除く)	201	20	221	15	4	19	240	114	4	118	1		1	2				2		361
E08 設備工事業	105	9	114	6	1	7	121	62	1	63					1			1		185
合計	396	32	428	35	5	40	468	210	6	216	1		1	5			5			690
F 製造業																				
F09 食料品製造業	45	7	52	25	7	32	84	14	1	15										99
F10 飲料・たばこ・飼料製造業	2	2	4	4		4	8	2		2										10
F11 繊維工業(衣服, その他の繊維製品を除く)	24	5	29	30	4	34	63	14		14										77
F12 衣服・その他の繊維製品製造業	20	1	21	26	5	31	52	6	2	8				1				1		61
F13 木材・木製品製造業(家具を除く)	28	2	30	4		4	34	7	1	8										42
F14 家具・装備品製造業	15	3	18	3		3	21	6		6				2				2		29
F15 パルプ・紙・紙加工品製造業	17	3	20	11	3	14	34	3	2	5										39
F16 印刷・同関連業	27	2	29	6	1	7	36	2		2										38
F17 化学工業	53	6	59	20	6	26	85	19	2	21										106
F18 石油製品・石炭製品製造業	3	1	4	1		1	5	1		1										6
F19 プラスチック製品製造業(別掲を除く)	13	1	14	2	1	3	17	3		3										20
F20 ゴム製品製造業	11	2	13	5	1	6	19	7		7										26
F21 なめし革・同製品・毛皮製造業	3	1	4	1		1	5	1		1										6
F22 窯業・土石製品製造業	35	6	41	18	1	19	60	29	4	33	1		1	1				1		95
F23 鉄鋼業	47	3	50	9		9	59	30		30										89
F24 非鉄金属製造業	10	1	11	4	1	5	16	2	1	3										19
F25 金属製品製造業	114	11	125	28	5	33	158	31	2	33	1		1	1				1		193
F26 一般機械器具製造業	56	4	60	9		9	69	15	1	16	1		1	1				1		87
F27 電気機械器具製造業	45	5	50	19	4	23	73	13	1	14										87
F28 情報通信機械器具製造業	3	1	4	1		1	5	4		4										9
F29 電子部品・デバイス製造業	8		8	9		9	17	1		1										18
F30 輸送用機械器具製造業	90	5	95	10	2	12	107	33	1	34				2				2		143
F31 精密機械器具製造業	12	3	15	8	1	9	24	1		1										25
F32 その他の製造業	26	1	27	5	1	6	33	9		9				1				1		43
合計	707	76	783	258	43	301	1,084	253	18	271	3		3	9			9			1,367
G 電気・ガス・熱供給・水道業																				
	15	5	20	4	2	6	26	6	1	7										33
合計	15	5	20	4	2	6	26	6	1	7										33
H 情報通信業																				
	29	1	30	12	3	15	45	5	1	6										51
合計	29	1	30	12	3	15	45	5	1	6										51
I 運輸業																				
	143	14	157	22	3	25	182	49		49				2				2		233
合計	143	14	157	22	3	25	182	49		49				2				2		233
J 卸売・小売業																				
	154	15	169	74	15	89	258	32	1	33				1				1		292
合計	154	15	169	74	15	89	258	32	1	33				1				1		292
K 金融・保険業																				
	49	2	51	29	9	38	89	4	1	5										94
合計	49	2	51	29	9	38	89	4	1	5										94
L 不動産業																				
	8	1	9	4	1	5	14	3		3										17
合計	8	1	9	4	1	5	14	3		3										17
M 飲食店、宿泊業																				
	36	7	43	37	8	45	88	6		6										94
合計	36	7	43	37	8	45	88	6		6										94
N 医療、福祉																				
	19	3	22	26	4	30	52	4		4										56
合計	19	3	22	26	4	30	52	4		4										56
O 教育、学習支援業																				
	41	7	48	23	8	31	79	4		4										83
合計	41	7	48	23	8	31	79	4		4										83
P 複合サービス事業																				
	19	2	21	3	2	5	26		1	1										27
合計	19	2	21	3	2	5	26		1	1										27
Q サービス業(他に分類されないもの)																				
	113	13	126	57	9	66	192	17	2	19	1		1	3				3		215
合計	113	13	126	57	9	66	192	17	2	19	1		1	3				3		215
R 公務(他に分類されないもの)																				
	75	5	80	18	2	20	100	18	1	19										119
合計	75	5	80	18	2	20	100	18	1	19										119
S 分類不能の産業																				
	16	2	18				18	5		5										23
合計	16	2	18				18	5		5										23
総計	1,904	192	2,096	615	116	731	2,827	642	34	676	6		6	20			20			3,529

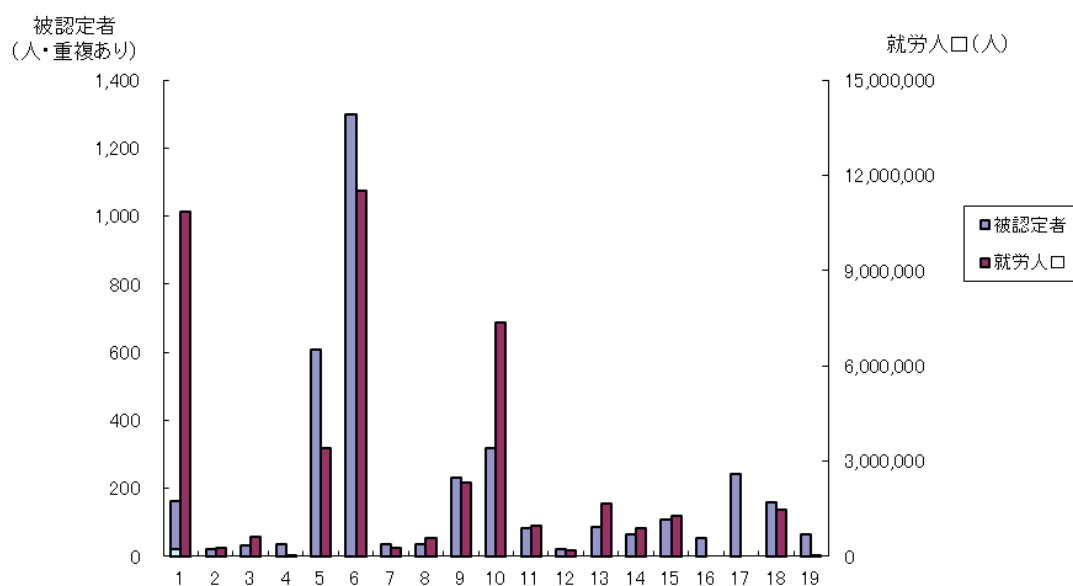
② 施行前弔慰金調査対象者（表Ⅱ－５－３、表Ⅱ－５－４、図Ⅱ－５－２）

施行前弔慰金調査対象者のうち、アンケート回答者 2,715 人中、産業分類について有効回答を得られたのは 2,067 人であった。産業分類別従事者は延べ 3,654 人であり、1 人あたり平均 1.8 個の産業に分類された。

大分類では最も従事者の多い産業は「F 製造業」1,298 人であり、次いで「E 建設業」608 人、「J 卸売・小売業」318 人であった。「F 製造業」の中分類では、「F30 輸送用機械器具製造業」172 人や「F25 金属製品製造業」143 人、「F09 食料品製造業」107 人等が多かった。「D 鉱業」及び「E 建設業」は、他の産業と比較して就労人口あたりの被認定者割合が高いという結果が得られた。

疾病別に見ると、中皮腫で認定された産業分類別従事者 3,461 人中、最も従事者の多い産業は「F 製造業」1,233 人であり、次いで「E 建設業」544 人、「J 卸売・小売業」307 人であった。肺がんで認定された産業分類別従事者 162 人中、最も従事者の多い産業は「E 建設業」56 人であり、次いで「F 製造業」52 人であった。

図Ⅱ－５－２. 累計被認定者産業分類分布（施行前弔慰金・調査対象者）及び昭和40年の産業分類別就労人口



表Ⅱ-5-3. 累計被認定者産業分類（施行前弔慰金、調査対象者）と年別就労人口（人）

分類	調査対象 被認定者	S40年就労人口	S60年就労人口
A 農業	162	10,857,245	4,858,010
B 林業	20	265,050	143,526
C 漁業	32	615,655	424,062
D 鉱業	37	33,240	98,270
E 建設業	608	3,402,965	5,295,011
F 製造業	1,298	11,507,205	13,652,022
G 電気・ガス・熱供給・水道業	36	265,575	333,736
H 情報通信業	36	577,930	1,201,324
I 運輸業	230	2,306,540	2,898,638
J 卸売・小売業	318	7,355,500	10,791,941
K 金融・保険業	83	959,345	1,742,479
L 不動産業	20	201,340	491,288
M 飲食店、宿泊業	87	1,644,495	2,636,998
N 医療、福祉	63	868,390	2,589,388
O 教育、学習支援業	107	1,274,875	1,958,312
P 複合サービス事業	54	※	※
Q サービス業（他に分類されないもの）	241	※	※
R 公務（他に分類されないもの）	158	1,483,755	2,060,958
S 分類不能の産業	64	30,065	99,489

※ S40 と現在の分類と異なるため、掲出せず

表Ⅱ-5-4. 累計産業分類別集計（施行前弔慰金、調査対象者）

	中皮腫									肺がん			石綿肺			びまん性胸膜肥厚			総計
	男性			女性			計	男性	女性	小計	男性	女性	小計	男性	女性	小計			
	胸膜	その他	小計	胸膜	その他	小計													
A 農業																			
	70	35	105	25	24	49	154	7	1	8									162
合計	70	35	105	25	24	49	154	7	1	8									162
B 林業																			
	11	8	19		1	1	20												20
合計	11	8	19		1	1	20												20
C 漁業																			
	15	12	27	4	1	5	32												32
合計	15	12	27	4	1	5	32												32
D 鉱業																			
	21	8	29	4		4	33	2	1	3	1				1				37
合計	21	8	29	4		4	33	2	1	3	1				1				37
E 建設業																			
E06 総合工事業	71	36	107	6	5	11	118	7		7	3				3				128
E07 職別工事業(設備工事業を除く)	155	80	235	20	6	26	261	31		31	3				3				295
E08 設備工事業	109	48	157	6	2	8	165	18		18	2				2				185
合計	335	164	499	32	13	45	544	56		56	8				8				608
F 製造業																			
F09 食料品製造業	50	23	73	17	13	30	103	3	1	4									107
F10 飲料・たばこ・飼料製造業	9	7	16	5	4	9	25												25
F11 繊維工業(衣服、その他の繊維製品を除く)	34	15	49	26	19	45	94												94
F12 衣服・その他の繊維製品製造業	21	7	28	16	11	27	55	2		2									57
F13 木材・木製品製造業(家具を除く)	29	10	39	5	2	7	46	3		3	1				1				50
F14 家具・装飾品製造業	9	7	16				16	1		1									17
F15 パルプ・紙・紙加工品製造業	15	7	22	2	7	9	31	3		3									34
F16 印刷・関連業	17	10	27	6	1	7	34	1		1									35
F17 化学工業	48	25	73	17	5	22	95	5		5	1				1				102
F18 石油製品・石炭製品製造業	4	4	8	2		2	10												10
F19 プラスチック製品製造業(別掲を除く)	4	3	7	5	1	6	13												13
F20 ゴム製品製造業	4	4	8	4	4	8	16												16
F21 なめし革・同製品・毛皮製造業	2		2	2	1	3	5												5
F22 窯業・土石製品製造業	49	21	70	10	8	18	88	9		9	1				1				99
F23 鉄鋼業	43	20	63	8	6	14	77	5		5	1				1				83
F24 非鉄金属製造業	10	8	18				18												18
F25 金属製品製造業	85	31	116	11	10	21	137	5		5	1				1				143
F26 一般機械器具製造業	54	15	69	12	6	18	87	8		8	2				2				98
F27 電気機械器具製造業	32	10	42	6	8	14	56												56
F28 情報通信機械器具製造業	2		2	2	1	3	5												5
F29 電子部品・デバイス製造業	1	4	5	5	5	10	15												15
F30 輸送用機械器具製造業	89	44	133	17	14	31	164	5		5	2				2				172
F31 精密機械器具製造業	5	6	11		3	3	14												14
F32 その他の製造業	16	5	21	4	4	8	29	1		1									30
合計	632	286	918	182	133	315	1,233	51	1	52	9	1	10	3					1,298
G 電気・ガス・熱供給・水道業																			
	18	9	27	4	2	6	33	3		3									36
合計	18	9	27	4	2	6	33	3		3									36
H 情報通信業																			
	15	9	24	6	6	12	36												36
合計	15	9	24	6	6	12	36												36
I 運輸業																			
	137	60	197	16	7	23	220	9		9									230
合計	137	60	197	16	7	23	220	9		9									230
J 卸売・小売業																			
	136	74	210	58	39	97	307	8		8	1				1				318
合計	136	74	210	58	39	97	307	8		8	1				1				318
K 金融・保険業																			
	35	16	51	20	11	31	82	1		1									83
合計	35	16	51	20	11	31	82	1		1									83
L 不動産業																			
	13	6	19		1	1	20												20
合計	13	6	19		1	1	20												20
M 飲食店・宿泊業																			
	31	20	51	19	16	35	86	1		1									87
合計	31	20	51	19	16	35	86	1		1									87
N 医療・福祉																			
	18	6	24	23	14	37	61	2		2									63
合計	18	6	24	23	14	37	61	2		2									63
O 教育・学習支援業																			
	42	22	64	23	18	41	105	1		1									107
合計	42	22	64	23	18	41	105	1		1									107
P 複合サービス事業																			
	27	12	39	7	5	12	51	3		3									54
合計	27	12	39	7	5	12	51	3		3									54
Q サービス業(他に分類されないもの)																			
	115	55	170	28	32	60	230	8	1	9	1				1				241
合計	115	55	170	28	32	60	230	8	1	9	1				1				241
R 公務(他に分類されないもの)																			
	89	50	139	10	5	15	154	3		3									158
合計	89	50	139	10	5	15	154	3		3									158
S 分類不能の産業																			
	35	16	51	4	5	9	60	3		3	1				1				64
合計	35	16	51	4	5	9	60	3		3	1				1				64
総計	1,795	868	2,663	465	333	798	3,461	158	4	162	21	1	22	6	3	9			3,654

(6) 特定の職歴がある者についての集計

集計方法

累計（平成 18～22 年度）調査対象者で、産業分類別集計において「E.建設業」に従事歴のある者 1,298 人（医療費・未申請弔慰金 690 人、施行前弔慰金 608 人）のうち、より詳細に、特定の職種に従事歴のある者について抽出、集計を行った。

本集計では、アンケート票の職歴についての回答欄に、下記の記載を含むものを「特定の職歴」として抽出対象とした。

- ・ はつり・解体 : 「はつり（ハツリ、斫）」または「解体」を含むもの。
- ・ 左官 : 「左官」を含むもの。
- ・ 築炉 : 「（築）炉」を含むもの。
- ・ 電気工 : 「電気工」、「電工」等を含むもの。
- ・ 塗装 : 「塗装」を含むもの。
- ・ 内装 : 「内装」を含むもの。
- ・ 保温・断熱 : 「保温」、「保冷」または「断熱」を含むもの。
- ・ 大工 : 「大工」を含むもの。
- ・ 吹き付け : 「吹き付け」を含むもの。
- ・ 事務 : 「事務（職）」を含むもの。
- ・ 配管 : 「配管（工）」を含むもの。
- ・ 型枠工 : 「型枠工」、「型枠大工」を含むもの。

なお、同一人物が本件抽出対象の異なる職種に複数従事した場合も集計対象とした。

結果

① 医療費・未申請弔慰金調査対象者（表Ⅱ－6）

医療費・未申請弔慰金調査対象者（産業分類「E.建設業」690 人）については、はつり・解体 33 人、左官 37 人、築炉 1 人、電気工 52 人、塗装 21 人、内装 35 人、保温・断熱 15 人、大工 96 人、吹き付け 10 人、事務 22 人、配管 50 人、型枠工 7 人の計 379 人であった。

② 施行前弔慰金調査対象者（表Ⅱ－6）

施行前弔慰金調査対象者（産業分類「E.建設業」608 人）については、はつり・解体 31 人、左官 33 人、築炉 2 人、電気工 20 人、塗装 17 人、内装 21 人、保温・断熱 19 人、大工 79 人、吹き付け 2 人、事務 21 人、配管 36 人、型枠工 1 人の計 282 人であった。

表Ⅱ-6 特定の職歴がある者についての集計

(人)

特定職種	医療費・未申請弔慰金				計
	中皮腫	肺がん	石綿肺	びまん性 胸膜肥厚	
はつり・解体	23	8		2	33
左官	20	17			37
築炉		1			1
電気工	41	11			52
塗装	13	7	1		21
内装	23	12			35
保温・断熱	3	12			15
大工	64	31		1	96
吹き付け	7	3			10
事務	21	1			22
配管	21	29			50
型枠工	4	2		1	7
計	240	134	1	4	379

特定職種	施行前弔慰金				計
	中皮腫	肺がん	石綿肺	びまん性 胸膜肥厚	
はつり・解体	28	3			31
左官	33				33
築炉	2				2
電気工	19	1			20
塗装	16	1			17
内装	16	5			21
保温・断熱	8	10	1		19
大工	62	15	2		79
吹き付け	2				2
事務	21				21
配管	32	2	2		36
型枠工	1				1
計	240	37	5	0	282

特定職種	計				
	中皮腫	肺がん	石綿肺	びまん性 胸膜肥厚	計
はつり・解体	51	11		2	64
左官	53	17			70
築炉	2	1			3
電気工	60	12			72
塗装	29	8	1		38
内装	39	17			56
保温・断熱	11	22	1		34
大工	126	46	2	1	175
吹き付け	9	3			12
事務	42	1			43
配管	53	31	2		86
型枠工	5	2		1	8
計	480	171	6	4	661

(7) 住所別集計

集計方法

累計調査対象者のうち、昭和 20 年～平成元年（1945 年～1989 年）の居住歴の中で最も長く居住した住所（以降、「最長居住歴」という）の集計を行った。また、(エ)に分類された調査対象者についても、同様の集計を行った。

住所は平成 18 年度の市区町村コードに基づき分類し、対象となる期間中に複数の居住地がある場合には年単位で計算して最長居住歴を各人 1 つ選択した。対象期間中に最長居住歴が複数あった場合は、その中で最も古い住所を 1 つ選択した。

全国的最長居住歴について、東京都特別 23 区は区単位で、政令指定都市については市単位に集約して集計した。合計数が 1 人以下の市区町村については、県ごとに「その他の市町村」として集約した。

最長居住歴が政令指定都市であった者については、政令指定都市の区単位での最長居住歴も集計した。記述不十分等により区が不明な場合と、区的最長居住者数が 1 人以下の場合については、政令指定都市ごとに「その他及び不明」として集約した。

結果

医療費・未申請弔慰金調査対象者

① 全体（表Ⅱ-7-1、図Ⅱ-7-1）

医療費・未申請弔慰金調査対象者（全体）のうちアンケート回答者は 2,232 人（医療費 2,066 人、未申請弔慰金 166 人）で、うち居住歴に関する有効回答を得られたのは 2,061 人であった。

都道府県別に見ると、最も多かったのは兵庫県 268 人であり、次いで大阪府 230 人、東京都 205 人、神奈川県 113 人、福岡県 99 人であった。

市区町村別にみると、最も多かったのは尼崎市 164 人であり、次いで大阪市 94 人、横浜市 59 人、名古屋市及び神戸市 36 人であった。

なお、政令指定都市の最長居住歴は表Ⅱ-7-2のとおり。

② (エ) 分類（表Ⅱ-7-3、図Ⅱ-7-2）

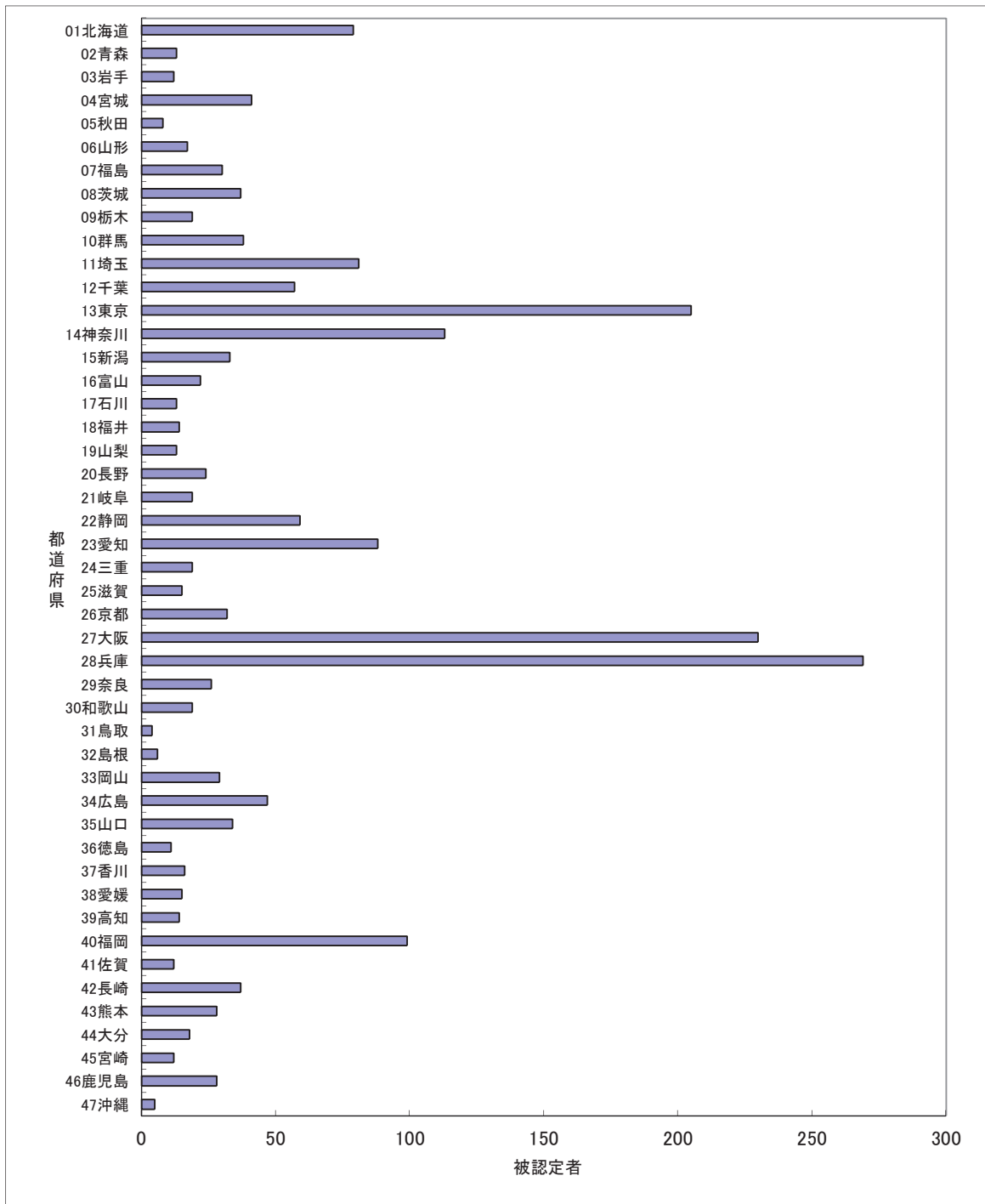
(エ) 分類の医療費・未申請弔慰金アンケート回答者は 773 人（医療費 726 人、未申請弔慰金 47 人）で、うち居住歴に関する有効回答を得られたのは 716 人であった。

都道府県別に見ると、最も多かったのは兵庫県 153 人、次いで大阪府の 94 人、東京都 78 人、神奈川県 42 人、福岡県 26 人であった。

市区町村別にみると、最も多かったのは尼崎市 120 人、次いで大阪市 37 人、横浜市 21 人、神戸市 12 人であった。尼崎市に最長居住歴のあった医療費・未申請弔慰金調査対象者のうち、73.2%が(エ)分類に属することになる。

なお、政令指定都市の最長居住歴は表Ⅱ-7-4のとおり。

図Ⅱ-7-1. 累計被認定者最長居住歴(都道府県)分布(医療費・未申請弔慰金、調査対象者)



表Ⅱ-7-1 累計被認定者最長居住歴(医療費・未申請弔慰金、調査対象者)

都道府県	市町村	中皮腫						計	肺がん			石綿肺			びまん性胸膜肥厚			合計
		男性		女性		小計	男性		女性	小計	男性	女性	小計	男性	女性	小計		
		胸膜	その他	胸膜	その他													
01北海道																		
	札幌市	6		6	6		6	12	4		4						16	
	函館市	6		6			6	6	1		1						7	
	小樽市		1	1			1	1	1		1						2	
	旭川市	2		2	1		1	3									3	
	室蘭市	1		1	1		1	2									2	
	釧路市	1		1	1		1	2									2	
	帯広市		1	1	1		1	2									2	
	美瑛市	1		1	1	1	1	2	3								3	
	千歳市	1	1	2			2	2	1		1						3	
	石狩市	1		1	1		1	2									2	
	北斗市	1		1	1		1	2									2	
	亀田郡七飯町	2		2	1		1	3									3	
	余市郡余市町	2		2			2	2									2	
	苫前郡羽幌町	1		1			1	2	2		2						3	
	沙流郡日高町	1		1	1		1	2	1		1						3	
	その他の市町村	14	1	15	6	1	7	22	2		2						24	
	合計	40	4	44	21	2	23	67	12		12						79	
02青森																		
	青森市	2		2	1		1	3									3	
	弘前市	2		2			2	2									2	
	むつ市				1		1	1	1		1						2	
	下北郡東通村				1		1	1	1		1						2	
	その他の市町村	2		2	1		1	3	1		1						4	
	合計	6		6	4		4	10	3		3						13	
03岩手																		
	盛岡市				2		2	2									2	
	一関市	1		1			1	1	1		1						2	
	その他の市町村	5		5	1		1	6	2		2						8	
	合計	6		6	3		3	9	3		3						12	
04宮城																		
	仙台市	7		7	1		1	8	4		4						12	
	石巻市	1		1	1		1	2	1		1						3	
	白石市				2		2	2									2	
	栗原市	2	1	3			3	3									3	
	大崎市	3		3			3	3									3	
	伊具郡丸森町	1		1			1	1	1		1						2	
	宮城郡松島町	1		1			1	2			2						3	
	その他の市町村	7	1	8	3		3	11	2		2						13	
	合計	22	2	24	7		7	31	10		10						41	
05秋田																		
	秋田市	1		1		1	1	2									2	
	北秋田市	1		1		1	1	2									2	
	南秋田郡井川町	1		1	1		1	2									2	
	その他の市町村	1		1			1	2									2	
	合計	4		4	2	2	4	8									8	
06山形																		
	山形市	1		1	2	1	3	4	1		1						5	
	その他の市町村	9		9	3		3	12									12	
	合計	10		10	5	1	6	16	1		1						17	
07福島																		
	福島市				1		1	1	1		1						2	
	郡山市		1	1	1		1	2									2	
	いわき市	3		3	1		1	4	2		2		1		1		7	
	二本松市	2	1	3			3	3									3	
	田村市	2		2			2	2									2	
	石川郡平田村	2		2			2	2									2	
	双葉郡浪江町	1		1			1	1	1		1						2	
	その他の市町村	6		6	1	2	3	9	1		1						10	
	合計	16	2	18	4	2	6	24	5		5			1		1	30	
08茨城																		
	日立市				1	1	2	2									2	
	常総市								1	1	2						2	
	常陸太田市	1	1	2			2	2									2	
	笠間市	2	2	4			4	4									4	
	取手市	2		2			2	2									2	
	つくば市	4		4			4	4	2		2						6	
	ひたちなか市	2		2			2	2									2	
	行方市	1	2	3	1		1	4	1		1						5	
	つくばみらい市	1		1			1	1	1		1						2	
	その他の市町村	6		6	2		2	8	2		2						10	
	合計	19	5	24	4	1	5	29	7	1	8						37	
09栃木																		
	宇都宮市	3		3	2		2	5	1		1						6	
	鹿沼市	1		1			1	1	1		1						2	
	小山市	1		1			1	1	1		1						2	
	芳賀郡芳賀町	1	1	2			2	2									2	
	その他の市町村	4	1	5			5	5	2		2						7	
	合計	10	2	12	2		2	14	5		5						19	
10群馬																		
	前橋市	5	1	6		2	2	8									8	
	高崎市	3		3	3		3	6	1		1						7	
	桐生市	2		2			2	2									2	
	伊勢崎市								2		2						2	
	太田市	2		2			2	2	2		2						4	
	沼田市	1		1		1	1	2									2	
	館林市	1		1	1		1	2									2	
	渋川市					1	1	1	1		1						2	
	安中市	1		1			1	1	1		1						2	
	その他の市町村	4		4			4	4	3		3						7	
	合計	19	1	20	4	4	8	28	10		10						38	

表Ⅱ-7-1 累計被認定者最長居住歴(医療費・未申請弔慰金、調査対象者)

都道府県	市町村	中皮腫						計	肺がん			石綿肺			びまん性胸膜肥厚			合計
		男性			女性				男性	女性	小計	男性	女性	小計	男性	女性	小計	
		胸膜	その他	小計	胸膜	その他	小計											
11	埼玉																	
	さいたま市	14	1	15	1		1	16	3	1	4							20
	熊谷市	1	1	2	1		1	3										3
	川口市	2		2		1	1	3	3		3							6
	秩父市	5		5	3		3	8	2		2							10
	飯能市	2		2				2										2
	本庄市	2		2				2										2
	春日部市	1		1	1		1	2										2
	羽生市								2		2							2
	鳩ヶ谷市	1		1				1	1		1							2
	朝霞市	1		1				1	2		2							3
	坂戸市	2		2				2										2
	ふじみ野市				1		1	1	1		1							2
	比企郡ときがわ町	2		2				2										2
	その他の市町村	12	1	13	3		3	16	7		7							23
	合計	45	3	48	10	1	11	59	21	1	22							81
12	千葉																	
	千葉市	4	1	5				5	3		3							8
	銚子市	1		1	1		1	2										2
	市川市	4	1	5	1		1	6	2		2							8
	船橋市	4	1	5				5										5
	木更津市	1		1				1	1		1							2
	松戸市	2		2				2	2		2							4
	習志野市	1		1	1	1	2	3										3
	柏市		2	2	2		2	4										4
	市原市	4		4	2		2	6	1		1							7
	八千代市	1	1	2				2										2
	鴨川市	1		1	1		1	2										2
	その他の市町村	4	1	5	1		1	6	4		4							10
	合計	27	7	34	9	1	10	44	13		13							57
13	東京																	
	中央区	1		1	1		1	2	1		1							3
	港区	4		4	2		2	6	1		1							7
	新宿区	3		3	2	1	3	6										6
	文京区	2		2	4		4	6										6
	台東区	2		2	1	1	2	4										4
	墨田区	1		1	3		3	4	1		1							5
	江東区	4		4				4	2		2							6
	品川区	3	1	4	5		5	9	1		1							10
	目黒区	2		2	2		2	4	1		1							5
	大田区	12	1	13	4		4	17	2		2							19
	世田谷区	5	1	6	2	2	4	10	1		1							11
	渋谷区	3		3	1		1	4										4
	中野区	5		5				5	2		2							7
	杉並区	4	2	6		1	1	7	1		1							8
	豊島区	5		5				5										5
	北区	5		5	2		2	7	2		2							9
	荒川区	2		2	3		3	5	3		3							8
	板橋区	6		6	2	1	3	9	1		1							10
	練馬区	6	2	8		1	1	9	3		3							12
	足立区	5	3	8		1	1	9	1		1							10
	葛飾区	6	2	8				8	4		4							12
	江戸川区	4		4	1	1	2	6	1		1							7
	八王子市	1	1	2				2										2
	武蔵野市	1		1	2		2	3										3
	府中市				2		2	2										2
	調布市	2		2				2										2
	町田市	1		1	1		1	2	1		1							3
	小平市	1		1	2		2	3	1		1							4
	東村山市	1		1	1		1	2	1		1							3
	東大和市	1		1				1	1		1							2
	清瀬市				1		1	1	1		1							2
	東久留米市				1		1	1	2		2							3
	西東京市	1		1				1	1		1							2
	その他の市町村	2		2				2	1		1							3
	合計	101	13	114	45	9	54	168	37		37							205
14	神奈川																	
	横浜市	35	1	36	13	1	14	50	9		9							59
	川崎市	11		11	3	1	4	15	1	1	2							17
	横須賀市	6	1	7	4		4	11	1	1	2							13
	平塚市								2		2							2
	鎌倉市	1	1	2				2										2
	茅ヶ崎市	2		2				2										2
	相模原市	2	1	3	1		1	4	1		1							5
	伊勢原市	1		1	1		1	2										2
	中郡大磯町				2		2	2										2
	その他の市町村	3	1	4	3		3	7	2		2							9
	合計	61	5	66	27	2	29	95	16	2	18							113

表Ⅱ-7-1 累計被認定者最長居住歴(医療費・未申請弔慰金、調査対象者)

都道府県	市町村	中皮腫						肺がん			石綿肺			びまん性胸膜肥厚			合計
		男性		女性		計	男性	女性	小計	男性	女性	小計	男性	女性	小計		
胸膜	その他	小計	胸膜	その他	小計												
15新潟	新潟市	6		6			6	3		3						9	
	長岡市	1		1	1		1	1		1						3	
	小千谷市	1		1			1	1		1						2	
	妙高市	2		2			2	1		1						3	
	五泉市	2		2			2									2	
	上越市	3		3			3									3	
	その他の市町村	7		7	2		2	9	2		2					11	
	合計	22		22	3		3	25	8		8					33	
16富山	富山市	4	1	5	1	1	2	7								7	
	高岡市	2		2			2	1			1					3	
	滑川市	1	1	2			2									2	
	小矢部市	2		2			2									2	
	南砺市	4		4			4									4	
	その他の市町村	1		1	2		2	3	1		1					4	
	合計	14	2	16	3	1	4	20	2		2					22	
17石川	金沢市	5		5	1		1	6								6	
	小松市	1		1	1		1	2								2	
	その他の市町村	3	1	4			4	1			1					5	
	合計	9	1	10	2		2	12	1		1					13	
18福井	福井市	2	1	3			3	1			1					4	
	鯖江市	1		1	1		1	2								2	
	坂井市	1		1	1		1	2								2	
	その他の市町村	1	1	2	1		1	3	3		3					6	
	合計	5	2	7	3		3	10	4		4					14	
19山梨	甲府市	1		1		1	1	2								2	
	山梨市	3		3			3									3	
	笛吹市	2		2	1		1	3								3	
	西八代郡市川三郷町				1		1	1	1		1					2	
	その他の市町村	1		1	1		1	2	1		1					3	
	合計	7		7	3	1	4	11	2		2					13	
20長野	長野市	3		3	1		1	4	1		1					5	
	上田市	1		1	1		1	2								2	
	塩尻市	1	1	2			2									2	
	千曲市	1		1	2		2	3								3	
	上水内郡信州新町	1	1	2	1		1	3								3	
	その他の市町村	5	1	6			6	3			3					9	
	合計	12	3	15	5		5	20	4		4					24	
21岐阜	岐阜市	2		2			2	2			2					4	
	中津川市							2			2					2	
	羽島市	1		1	2		2	3								3	
	恵那市	1		1			1	1					1		1	2	
	その他の市町村	4	2	6	1	1	2	8								8	
	合計	8	2	10	3	1	4	14	4		4			1	1	19	
22静岡	静岡市	6		6	2	1	3	9	3		3					12	
	浜松市	11	1	12			12	2			2					14	
	沼津市	4		4	1		1	5	1		1					6	
	富士宮市	1	1	2	1		1	3								3	
	富士市	5		5			5									5	
	磐田市	1		1	1		1	2	1		1					3	
	掛川市	2		2			2									2	
	袋井市	1		1			1	1		1	1					2	
	牧之原市	1		1			1	1		1	1					2	
	賀茂郡松崎町	1	1	2			2									2	
	その他の市町村	4		4		2	2	6	2		2					8	
	合計	37	3	40	5	3	8	48	10	1	11					59	
23愛知	名古屋市	24	3	27		2	2	29	7		7					36	
	豊橋市	1		1	1		1	2	1		1					3	
	岡崎市	9		9			9									9	
	一宮市	1	1	2			2									2	
	瀬戸市	1		1	1		1	2								2	
	春日井市	2		2			2									2	
	豊川市	1	1	2	2		2	4								4	
	津島市				1	1	2									2	
	豊田市	2		2			2	1			1					3	
	西尾市	2		2			2									2	
	蒲郡市	1		1	1		1	2								2	
	東海市	1		1			1	1	1		1					2	
	清須市	1		1			1	1	1		1					2	
	その他の市町村	10	1	11	5		5	16	1		1					17	
	合計	56	6	62	11	3	14	76	12		12					88	
24三重	津市	1		1	2		2	3	1		1					4	
	四日市市	1		1	2		2	3								3	
	桑名市	3		3	1		1	4								4	
	北牟婁郡紀北町				1		1	1		1	1					2	
	その他の市町村	4		4	1		1	5	1		1					6	
	合計	9		9	7		7	16	2	1	3					19	

表Ⅱ-7-1 累計被認定者最長居住歴(医療費・未申請弔慰金、調査対象者)

都道府県	市町村	中皮腫						計	肺がん			石綿肺			びまん性胸膜肥厚			合計
		男性		女性					男性	女性	小計	男性	女性	小計	男性	女性	小計	
		胸膜	その他	小計	胸膜	その他	小計											
25滋賀	大津市	2		2		1	1	3										3
	彦根市	2		2				2										2
	東近江市	3		3				3										3
	その他の市町村	3	1	4	2		2	6	1		1							7
	合計	10	1	11	2	1	3	14	1		1							15
26京都	京都市	13	3	16	2		2	18	3		3							21
	舞鶴市	2		2				2										2
	京田辺市	1		1				1	1		1							2
	その他の市町村	2		2	2	2	4	6	1		1							7
	合計	18	3	21	4	2	6	27	5		5							32
27大阪	大阪市	39	4	43	26	5	31	74	17	2	19	1		1				94
	堺市	15	3	18	4	1	5	23	5		5							28
	岸和田市	3	2	5				5	1		1							6
	豊中市	7	2	9	5		5	14	3		3							17
	吹田市	2	2	4	3	1	4	8	1		1							9
	泉大津市	1		1				1	1		1							2
	高槻市	5		5				5	1		1							6
	守口市	4		4				4										4
	枚方市	2		2				2										2
	茨木市	2		2				2	1		1							3
	八尾市	8		8	2		2	10										10
	泉佐野市	2		2	2		2	4										4
	寝屋川市	3		3	1	1	2	5	1		1							6
	松原市	1		1	1		1	2	2		2							4
	和泉市	1	1	2				2										2
	箕面市	1		1		1	1	2										2
	羽曳野市	1		1	2		2	2										2
	摂津市	1		1				1	1		1							2
	高石市	1		1				1	1		1							2
	東大阪市	8	1	9	1		1	10	1		1							11
	泉南市	2	1	3				3	2		2							5
	阪南市	1		1				1	3		3							3
	その他の市町村	4		4	2		2	6										6
	合計	112	16	128	49	9	58	186	41	2	43	1		1				230
28兵庫	神戸市	18		18	8		8	26	10		10							36
	姫路市	1		1	1		1	2	4		4							6
	尼崎市	81	7	88	57	3	60	148	9	5	14	2		2				164
	明石市	3		3	2		2	5										5
	西宮市	2		2	2		2	4	2		2							6
	芦屋市	3		3				3										3
	伊丹市	5		5	2		2	7										7
	豊岡市	1	1	2				2	1		1							3
	西脇市	2		2				2										2
	宝塚市	1		1	1		1	2	1		1							3
	三木市	1		1	1		1	1	1		1							2
	高砂市	1		1				1	1		1							2
	川西市	1		1	3		3	4	1		1							5
	丹波市	4		4	1		1	5										5
	南あわじ市	2		2				2		1	1							3
	淡路市	3		3	1		1	4										4
	たつの市	1		1	1		1	2										2
	多可郡多可町	1		1				1	1		1							2
	その他の市町村	5		5				5	3		3							8
	合計	135	8	143	80	3	83	226	34	6	40	2		2				268
29奈良	奈良市	2		2	1		1	3		1	1							4
	大和高田市	1		1	1		1	1	1	1	2							3
	御所市	1		1				1	1	1	1							2
	生駒市	1		1	1		1	1	1		1							2
	生駒郡三郷町	1		1				1					1				1	2
	生駒郡斑鳩町	2		2	1		1	3				1	1					4
	北葛城郡王寺町	2		2				2	1	1	2							4
	その他の市町村	3		3	1		1	4	1		1							5
	合計	11		11	5		5	16	5	3	8		1	1	1		1	26
30和歌山	和歌山市	3		3		1	1	4	1		1							5
	海南市	1		1	1		1	1	1		1							2
	橋本市	4		4				4										4
	その他の市町村	4	1	5	2		2	7	1		1							8
	合計	11	1	12	3	1	4	16	3		3							19
31鳥取	その他の市町村	3		3	1		1	4										4
	合計	3		3	1		1	4										4
32島根	益田市	1		1				1		1	1							2
	その他の市町村	2		2	1	1	2	4										4
	合計	2	1	3	1	1	2	5		1	1							6
33岡山	岡山市	2	1	3	1	1	2	5	1		1							6
	倉敷市	5	1	6				6										6
	津山市	2	1	3		1	1	4										4
	玉野市	1		1	1		1	1	1	1	1							2
	総社市	1		1				1	1	1	1							2
	高梁市	3		3				3										3
	備前市	2		2	1		1	3										3
	その他の市町村	2		2				2	1		1							3
	合計	17	3	20	3	2	5	25	3	1	4							29

表Ⅱ-7-1 累計被認定者最長居住歴(医療費・未申請弔慰金、調査対象者)

都道府県	市町村	中皮腫						計	肺がん			石綿肺			びまん性胸膜肥厚			合計
		男性		女性		小計	計		男性		女性		小計	男性		女性		
		胸膜	その他	胸膜	その他			小計		男性	女性	小計		男性	女性	小計	男性	女性
34	広島																	
	広島市	8	1	9	2	2	11	2		2								13
	呉市	3		3	1	1	4	4		4								8
	尾道市	1		1	1	1	2	2		2								4
	福山市	4		4	2	2	6	1		1								7
	三次市	1		1		1	2											2
	大竹市		2	2			2											2
	安芸高田市				1	1	2	2										2
	その他の市町村	7		7	2	2	9											9
	合計	24	3	27	9	2	11	38	9		9							47
35	山口																	
	下関市	3		3	2	2	5	1		1								6
	宇部市	2		2	2	2	4	1		1								5
	萩市	2	1	3			3											3
	防府市	1		1			1	1		1								2
	岩国市		2	2	1	1	3											3
	光市	1		1			1	1		1								2
	周南市	2		2			2											2
	山陽小野田市	1		1	1	1	2		1	1								3
	大島郡周防大島町	2		2			2											2
	その他の市町村	4		4	1	1	5	1		1								6
	合計	18	3	21	7	7	28	5	1	6								34
36	徳島																	
	徳島市	1		1	1	1	2											2
	鳴門市	3		3			3											3
	勝浦郡上勝町	1		1	1	1	2											2
	その他の市町村		2	2			2	2		2								4
	合計	5	2	7	2	2	9	2		2								11
37	香川																	
	高松市	2		2	1	1	2	4	1		1							5
	坂出市								2		2							2
	善通寺市	1		1			1	1		1								2
	三豊市	2		2			2											2
	綾歌郡宇多津町	1		1		1	2											2
	その他の市町村	1		1	2	2	3											3
	合計	7		7	3	2	5	12	4		4							16
38	愛媛																	
	松山市	2		2			2	1		1								3
	新居浜市	1	1	2	1		1	3										3
	西条市	2		2			2											2
	伊予郡松前町	2		2			2											2
	南宇和郡愛南町				2		2											2
	その他の市町村	2	1	3			3	3										3
	合計	9	2	11	3		3	14	1		1							15
39	高知																	
	高知市	1		1	2		2	3										3
	室戸市	1		1	1		1	2										2
	吾川郡春野町	1		1			1	1		1								2
	その他の市町村		3	3	3		3	6	1		1							7
	合計	3	3	6	6		6	12	2		2							14
40	福岡																	
	北九州市	10		10	8		8	18	7		7			2		2		27
	福岡市	15	3	18	4	1	5	23	4		4			1		1		28
	大牟田市	3		3	1		1	4										4
	久留米市	3	1	4	2	1	3	7	1		1							8
	柳川市	1		1			1	1	1		1							2
	八女市	2		2			2											2
	筑後市	1		1	1		1	2	1		1							3
	春日市	2		2			2											2
	嘉麻市				1	1	2											2
	朝倉市	2		2			2											2
	糟屋郡志免町				1	1	2	2										2
	その他の市町村	10		10	3	1	4	14	3		3							17
	合計	49	4	53	21	5	26	79	17		17			3		3		99
41	佐賀																	
	唐津市		1	1		1	1	2										2
	武雄市	1		1	1		1	2										2
	その他の市町村	6	1	7	1		1	8										8
	合計	7	2	9	2	1	3	12										12
42	長崎																	
	長崎市	6	1	7	3	1	4	11										11
	佐世保市	2	1	3			3	3			3							6
	島原市	3		3	1		1	4	1		1							5
	諫早市	2		2			2	1		1								3
	壱岐市		1	1				1	1		1							2
	西海市					1	1	1	1		1							2
	雲仙市								2		2							2
	その他の市町村	2	2	4	2		2	6										6
	合計	15	5	20	6	2	8	28	9		9							37
43	熊本																	
	熊本市	4		4	3		3	7	3		3							10
	八代市	1		1			1		1		1							2
	天草市	2		2			2											2
	上益城郡山都町	1		1	1		1	2	1		1							3
	その他の市町村	5		5	3	1	4	9	2		2							11
	合計	13		13	7	1	8	21	6	1	7							28

表Ⅱ-7-1 累計被認定者最長居住歴(医療費・未申請弔慰金、調査対象者)

都道府県	市町村	中皮腫						肺がん			石綿肺			びまん性胸膜肥厚			合計
		男性			女性			男性	女性	小計	男性	女性	小計	男性	女性	小計	
		胸膜	その他	小計	胸膜	その他	小計	計									
44大分	大分市	1		1	1	1	2	3	1		1						4
	別府市	1		1	1		1	2	1		1						3
	日田市	2		2			2	2	1		1						3
	臼杵市				1	1	2	2									2
	その他の市町村	6		6			6	6									6
	合計	10		10	3	2	5	15	3		3						18
45宮崎	都城市	2	1	3				3						1		1	4
	延岡市	2	1	3				3	1		1						4
	日向市	1		1	1		1	2									2
	その他の市町村	1		1	1		1	2									2
	合計	6	2	8	2		2	10	1		1			1		1	12
46鹿児島	鹿児島市	5		5	4		4	9									9
	鹿屋市	1		1				1	1		1						2
	薩摩川内市	2		2				2		1	1						3
	霧島市	3		3	1		1	4	1		1						5
	始良郡湧水町	1		1				1	1		1						2
	その他の市町村	6		6	1		1	7									7
	合計	18		18	6		6	24	3	1	4						28
47沖縄	石垣市					2	2	2									2
	うるま市	1		1	1		1	2									2
	その他の市町村	1		1				1									1
	合計	2		2	1	2	3	5									5
99その他	その他の市町村		1	1				1	1		1						2
	合計		1	1				1	1		1						2
	総計	1,070	123	1,193	418	70	488	1,681	347	22	369	3	1	4	7	7	2,061


表Ⅱ-7-2 累計政令指定都市の被認定者最長居住歴(医療費・未申請弔慰金、調査対象者)

政令指定都市	区名	中皮腫						肺がん			石綿肺			びまん性胸膜肥厚			合計
		男性			女性			計	男性	女性	小計	男性	女性	小計			
		胸膜	その他	小計	胸膜	その他	小計										
札幌市	東区				1		1	1	1		1						2
	白石区	1		1	3		3	4									4
	豊平区	1		1	1		1	2									2
	西区	1		1	1		1	2									2
	その他及び不明	3		3			3	3	3		3						6
	合計	6		6	6		6	12	4		4						16
仙台市	宮城野区	3		3	1		1	4	1		1						5
	太白区	2		2				2	1		1						3
	その他及び不明	2		2				2	2		2						4
	合計	7		7	1		1	8	4		4						12
さいたま市	北区	1		1	1		1	2	1		1						3
	大宮区	2		2				2	1	1	2						4
	見沼区	1		1				1	1		1						2
	中央区	3		3				3									3
	浦和区	3		3				3									3
	岩槻区	1	1	2				2									2
	その他及び不明	3		3				3									3
	合計	14	1	15	1		1	16	3	1	4						20
千葉市	中央区	3	1	4				4	1		1						5
	稲毛区	1		1				1	1		1						2
	その他及び不明								1		1						1
	合計	4	1	5				5	3		3						8
横浜市	鶴見区	1		1	2		2	3	3		3						6
	神奈川区	1		1	4		4	5	2		2						7
	西区	3		3		1	1	4									4
	中区	3		3				3									3
	南区	4		4				4									4
	保土ヶ谷区	5		5				5									5
	磯子区				2		2	2									2
	金沢区	3		3	1		1	4									4
	港北区		1	1	1		1	2									2
	戸塚区	5		5	1		1	6									6
	港南区	2		2				2	1		1						3
	旭区	2		2	1		1	3									3
	緑区	2		2				2	2		2						4
	瀬谷区	2		2				2									2
	青葉区				1		1	1	1		1						2
	その他及び不明	2		2				2									2
	合計	35	1	36	13	1	14	50	9		9						59
川崎市	川崎区	5		5		1	1	6									6
	中原区	3		3	2		2	5		1	1						6
	多摩区	2		2				2									2
	その他及び不明	1		1	1		1	2	1		1						3
	合計	11		11	3	1	4	15	1	1	2						17
新潟市	北区								2		2						2
	その他及び不明	6		6				6	1		1						7
	合計	6		6				6	3		3						9
静岡市	駿河区	2		2	1	1	2	4									4
	清水区	3		3	1		1	4	2		2						6
	その他及び不明	1		1				1	1		1						2
	合計	6		6	2	1	3	9	3		3						12
浜松市	中区	3	1	4				4									4
	その他及び不明	8		8				8	2		2						10
	合計	11	1	12				12	2		2						14
名古屋市	千種区	1		1		1	1	2									2
	東区	2		2				2									2
	北区	2	2	4				4	2		2						6
	中村区	1		1				1	1		1						2
	中区	2		2				2									2
	瑞穂区	1		1				1	2		2						3
	中川区	3		3				3	1		1						4
	港区	4		4				4	1		1						5
	南区	2	1	3				3									3
	緑区	1		1		1	1	2									2
	その他及び不明	5		5				5									5
	合計	24	3	27		2	2	29	7		7						36
京都市	北区	2	1	3	1		1	4									4
	中京区	4		4				4	1		1						5
	東山区	1	1	2	1		1	3	2		2						5
	右京区	3	1	4				4									4
	その他及び不明	3		3				3									3
	合計	13	3	16	2		2	18	3		3						21

表Ⅱ-7-2 累計政令指定都市の被認定者最長居住歴(医療費・未申請弔慰金、調査対象者)

政令指定都市	区名	中皮腫						肺がん			石綿肺			びまん性胸膜肥厚			合計	
		男性			女性			計	男性	女性	小計	男性	女性	小計	男性	女性		小計
		胸膜	その他	小計	胸膜	その他	小計											
大阪市	都島区	2		2	2		2	4	1		1							5
	此花区	1		1				1	1		1							2
	港区	1		1	2		2	3	1		1							4
	大正区	4		4	2		2	6	1		1							7
	西淀川区	2		2	4		4	6	1	1	2							8
	東淀川区	2		2	1		1	3	1		1							4
	東成区	3		3				3										3
	生野区	1	2	3				3	1		1							4
	旭区	1	1	2				2										2
	城東区	2		2		1	1	3	1	1	2							5
	阿倍野区	2		2	1		1	3										3
	住吉区	1		1				1	1		1							2
	東住吉区	1		1	3		3	4	2		2							6
	西成区	2	1	3	4	1	5	8	1		1							9
	淀川区	6		6	4		4	10										10
	鶴見区	1		1		1	1	2										2
	住之江区	3		3	1	1	2	5										5
	平野区	2		2				2	3		3	1		1				6
	その他及び不明	2		2	2	1	3	5	2		2							7
合計	39	4	43	26	5	31	74	17	2	19	1		1				94	
堺市	堺区	5		5	2		2	7	2		2							9
	中区	3		3				3	1		1							4
	東区	2		2				2										2
	西区	1	3	4	1		1	5										5
	北区	1		1				1	2		2							3
	その他及び不明	3		3	1	1	2	5										5
	合計	15	3	18	4	1	5	23	5		5							28
	神戸市	東灘区	3		3	1		1	4	1		1						
灘区		1		1	1		1	2	2		2							4
兵庫区		4		4				4	1		1							5
長田区		1		1	1		1	2	3		3							5
須磨区		3		3	1		1	4	1		1							5
垂水区		1		1	2		2	3										3
北区		2		2	1		1	3										3
中央区		2		2				2	1		1							3
その他及び不明		1		1	1		1	2	1		1							3
合計		18		18	8		8	26	10		10							36
岡山市	その他及び不明	2	1	3	1	1	2	5	1		1							6
	合計	2	1	3	1	1	2	5	1		1							6
広島市	中区	5		5				5	1		1							6
	南区	2		2	1		1	3										3
	その他及び不明	1	1	2	1		1	3	1		1							4
	合計	8	1	9	2		2	11	2		2							13
北九州市	門司区	1		1				1	4		4							5
	戸畑区	2		2	2		2	4	1		1							5
	小倉北区	3		3	3		3	6										6
	小倉南区	1		1	1		1	2						1		1		3
	八幡東区	1		1	1		1	2	2		2							4
	八幡西区	1		1				1						1		1		2
	その他及び不明	1		1	1		1	2										2
合計	10		10	8		8	18	7		7				2		2	27	
福岡市	東区								1		1				1		1	2
	博多区	2	1	3	2		2	5										5
	中央区	3	1	4				4										4
	南区	2		2		1	1	3	1		1							4
	西区	2		2				2	1		1							3
	城南区	2		2				2										2
	早良区	4		4	1		1	5	1		1							6
	その他及び不明		1	1	1		1	2										2
合計	14	3	17	4	1	5	22	4		4				1		1	28	

図Ⅱ-7-2. 累計被認定者最長居住歴(都道府県)分布(医療費・未申請弔慰金、調査対象者、二分類)



表Ⅱ-7-3 累計被認定者最長居住歴(医療費・未申請弔慰金、調査対象者、エ分類)

都道府県	市町村	中皮腫						計	肺がん			石綿肺			びまん性胸膜肥厚			合計	
		男性			女性				男性	女性	小計	男性	女性	小計	男性	女性	小計		
		胸膜	その他	小計	胸膜	その他	小計												
01北海道	札幌市				5		5	5										5	
	その他の市町村	10	1	11	7	1	8	19										19	
	合計	10	1	11	12	1	13	24										24	
02青森	その他の市町村				2		2	2										2	
	合計				2		2	2										2	
03岩手	盛岡市				2		2	2										2	
	その他の市町村				1		1	1										1	
	合計				3		3	3										3	
04宮城	仙台市	3		3				3	1		1							4	
	その他の市町村	1		1	4		4	5										5	
	合計	4		4	4		4	8	1		1							9	
05秋田	その他の市町村				1	1	2	2										2	
	合計				1	1	2	2										2	
06山形	山形市				2		2	2										2	
	その他の市町村	4		4	3		3	7										7	
	合計	4		4	5		5	9										9	
07福島	いわき市	1		1	1		1	2										2	
	その他の市町村	1	1	2	2	1	3	5										5	
	合計	2	1	3	3	1	4	7										7	
08茨城	日立市				1	1	2	2										2	
	笠間市	1	1	2				2										2	
	行方市		1	1	1		1	2										2	
	その他の市町村	5		5	1		1	6										6	
	合計	6	2	8	3	1	4	12										12	
09栃木	宇都宮市				2		2	2	1		1							3	
	その他の市町村	2	1	3				3										3	
	合計	2	1	3	2		2	5	1		1							6	
10群馬	高崎市				3		3	3										3	
	桐生市	2		2				2										2	
	その他の市町村	1		1	1	3	4	5	1		1							6	
	合計	3		3	4	3	7	10	1		1							11	
11埼玉	さいたま市	3		3	1		1	4										4	
	秩父市	3		3				3										3	
	春日部市	1		1	1		1	2										2	
	その他の市町村	5	1	6	4	1	5	11										11	
	合計	12	1	13	6	1	7	20										20	
12千葉	習志野市				1	1	2	2										2	
	柏市		1	1	1		1	2										2	
	市原市	1		1	1		1	2										2	
	鴨川市	1		1	1		1	2										2	
	その他の市町村	2	2	4	1		1	5	1		1							6	
	合計	4	3	7	5	1	6	13	1		1							14	
	13東京	港区	1		1	2		2	3										3
新宿区		2		2	1		1	3										3	
文京区		2		2	4		4	6										6	
墨田区					2		2	2										2	
品川区		1		1	4		4	5										5	
目黒区					2		2	2										2	
大田区		7		7	3		3	10										10	
世田谷区			1	1	1	2	3	4										4	
渋谷区		1		1	1		1	2										2	
杉並区		1	1	2		1	1	3										3	
豊島区		2		2				2										2	
北区					2		2	2										2	
荒川区		1		1	1		1	2										2	
板橋区					1	1	2	2										2	
練馬区		1		1		1	1	2										2	
足立区		2	2	4		1	1	5										5	
葛飾区		2	2	4				4										4	
江戸川区					1	1	2	2										2	
武蔵野市					2		2	2										2	
町田市		1		1	1		1	2										2	
小平市		1		1	1		1	2										2	
東大和市		1		1				1	1		1							2	
その他の市町村		5		5	3	1	4	9										9	
合計		31	6	37	32	8	40	77	1		1							78	
14神奈川		横浜市	9	1	10	10	1	11	21										21
		川崎市	5		5	1	1	2	7										7
		横須賀市	1	1	2	3		3	5										5
		相模原市	1		1	1		1	2										2
		伊勢原市	1		1	1		1	2										2
		その他の市町村	3		3	2		2	5										5
合計		20	2	22	18	2	20	42										42	
15新潟	新潟市	3		3				3										3	
	その他の市町村	1		1	3		3	4										4	
	合計	4		4	3		3	7										7	
16富山	その他の市町村	1		1				1										1	
	合計	1		1				1										1	

表Ⅱ-7-3 累計被認定者最長居住歴(医療費・未申請弔慰金、調査対象者、エ分類)

都道府県	市町村	中皮腫						計	肺がん			石綿肺			びまん性胸膜肥厚			合計
		男性		女性		小計			男性	女性	小計	男性	女性	小計	男性	女性	小計	
		胸膜	その他	胸膜	その他	小計	小計											
17石川	金沢市	2		2			2										2	
	合計	2		2			2										2	
18福井	鯖江市	1		1	1		2										2	
	その他の市町村		2	2	1		3										3	
	合計	1	2	3	2		5										5	
19山梨	その他の市町村	1		1	3	1	4	5									5	
	合計	1		1	3	1	4	5									5	
20長野	上水内郡信州新町		1	1	1		2										2	
	その他の市町村	4		4			4										4	
	合計	4	1	5	1		6										6	
21岐阜	羽島市	1		1	2		3										3	
	その他の市町村	2	1	3	1	1	2	5									5	
	合計	3	1	4	3	1	4	8									8	
22静岡	静岡市	1		1	2	1	3	4									4	
	浜松市	5		5			5										5	
	磐田市	1		1	1		1	2									2	
	その他の市町村	4		4	1	2	3	7									7	
	合計	11		11	4	3	7	18									18	
23愛知	名古屋市	6		6		2	2	8									8	
	豊橋市	1		1	1		1	2									2	
	岡崎市	2		2				2									2	
	豊川市			2			2	2									2	
	その他の市町村	5		5	5		5	10									10	
	合計	14		14	8	2	10	24									24	
24三重	桑名市	1		1	1		1	2									2	
	その他の市町村	1		1	4		4	5									5	
	合計	2		2	5		5	7									7	
25滋賀	大津市	1		1		1	1	2									2	
	その他の市町村	1	1	2				2									2	
	合計	2	1	3		1	1	4									4	
26京都	京都市	4	2	6	2		2	8									8	
	その他の市町村	1		1	1		1	2									2	
	合計	5	2	7	3		3	10									10	
27大阪	大阪市	13	1	14	18	3	21	35	2		2						37	
	堺市	4		4	4	1	5	9									9	
	岸和田市	1	1	2				2									2	
	豊中市	3	1	4	5		5	9									9	
	吹田市		2	2	2	1	3	5									5	
	高槻市	3		3				3									3	
	守口市	2		2				2									2	
	八尾市	3		3	2		2	5									5	
	寝屋川市	1		1		1	1	2									2	
	羽曳野市				2		2	2									2	
	東大阪市	1	1	2				2									2	
	泉南市	2		2				2	1		1						3	
	阪南市								2		2						2	
	その他の市町村	6	1	7	4		4	11									11	
	合計	39	7	46	37	6	43	89	5		5						94	
	28兵庫	神戸市	7		7	5		5	12									12
尼崎市		58	2	60	52	3	55	115	2	2	4	1		1			120	
明石市					2			2									2	
西宮市					2		2	2	1		1						3	
芦屋市		2		2				2									2	
伊丹市		2		2	2		2	4									4	
宝塚市		1		1	1		1	2									2	
川西市		1		1	1		1	2									2	
丹波市		1		1	1		1	2									2	
その他の市町村			1	1	2		2	3		1	1						4	
合計		72	3	75	68	3	71	146	3	3	6	1		1			153	
29奈良		北葛城郡王寺町	1		1				1		1	1						2
		その他の市町村	6		6	3		3	9									9
		合計	7		7	3		3	10		1	1						11
30和歌山	和歌山市	2		2		1	1	3									3	
	その他の市町村	2	1	3	2		2	5									5	
	合計	4	1	5	2	1	3	8									8	
31鳥取	その他の市町村	2		2				2									2	
	合計	2		2				2									2	
32島根	その他の市町村	1		1	1	1	2	3		1	1						4	
	合計	1		1	1	1	2	3		1	1						4	
33岡山	岡山市	1		1	1		1	2									2	
	倉敷市	2		2				2									2	
	津山市	1		1		1	1	2									2	
	高梁市	2		2				2									2	
	その他の市町村				1		1	1									1	
	合計	6		6	2	1	3	9									9	

表Ⅱ-7-3 累計被認定者最長居住歴(医療費・未申請弔慰金、調査対象者、エ分類)

都道府県	市町村	中皮腫						計	肺がん			石綿肺			びまん性胸膜肥厚			合計	
		男性			女性				男性	女性	小計	男性	女性	小計	男性	女性	小計		
		胸膜	その他	小計	胸膜	その他	小計												
34広島	広島市	1	1	2	1		1	3											3
	尾道市				1		1	1	1		1								2
	福山市				2		2	2											2
	その他の市町村	2		2	1		1	3											3
	合計	3	1	4	5		5	9	1		1								10
35山口	下関市	1		1	1		1	2											2
	宇部市	1		1	1		1	2											2
	山陽小野田市	1		1	1		1	2											2
	その他の市町村	2		2	1		1	3											3
	合計	5		5	4		4	9											9
36徳島	その他の市町村	1	1	2	1		1	3											3
	合計	1	1	2	1		1	3											3
37香川	高松市	2		2		1	1	3											3
	その他の市町村	1		1	2		2	3											3
	合計	3		3	2	1	3	6											6
38愛媛	南宇和郡愛南町				2		2	2											2
	その他の市町村	2		2				2											2
	合計	2		2	2		2	4											4
39高知	室戸市	1		1	1		1	2											2
	吾川郡春野町	1		1				1	1		1								2
	その他の市町村	1	2	3	2		2	5											5
	合計	3	2	5	3		3	8	1		1								9
40福岡	北九州市	3		3	3		3	6	2		2								8
	福岡市	2	1	3	3	1	4	7											7
	久留米市				2	1	3	3											3
	糟屋郡志免町				1	1	2	2											2
	その他の市町村	3		3	3		3	6											6
合計	8	1	9	12	3	15	24	2		2								26	
41佐賀	その他の市町村		1	1		1	1	2											2
	合計		1	1		1	1	2											2
42長崎	長崎市	1		1	1	1	2	3											3
	島原市	1		1	1		1	2											2
	その他の市町村				1		1	1											1
	合計	2		2	3	1	4	6											6
43熊本	熊本市	2		2				2	1		1								3
	その他の市町村	2		2	3	1	4	6											6
	合計	4		4	3	1	4	8	1		1								9
44大分	白杵市				1	1	2	2											2
	その他の市町村				1	1	2	2											2
	合計				2	2	4	4											4
45宮崎	その他の市町村				1		1	1											1
	合計				1		1	1											1
46鹿児島	鹿児島市	1		1	3		3	4											4
	霧島市	1		1	1		1	2											2
	その他の市町村	1		1	1		1	2											2
	合計	3		3	5		5	8											8
47沖縄	その他の市町村				1	1	2	2											2
	合計				1	1	2	2											2
総計		313	41	354	289	49	338	692	18	5	23	1		1					716

表II-7-4. 累計政令指定都市の被認定者最長居住歴(医療費・未申請弔慰金、調査対象者、工分類)

政令指定都市	区名	中皮腫						肺がん			石綿肺			びまん性胸膜肥厚			合計	
		男性			女性			計	男性	女性	小計	男性	女性	小計	男性	女性		小計
胸膜	その他	小計	胸膜	その他	小計	男性	女性										小計	
札幌	白石区				2		2	2										2
	その他及び不明				3		3	3										3
	合計				5		5	5										5
仙台	その他及び不明	3		3				3	1		1							4
	合計	3		3				3	1		1							4
さいたま	その他及び不明	3		3	1		1	4										4
	合計	3		3	1		1	4										4
横浜	鶴見区				2		2	2										2
	神奈川区				3		3	3										3
	磯子区				2		2	2										2
	金沢区	3		3				3										3
	港北区		1	1	1		1	2										2
	旭区	1		1	1		1	2										2
	その他及び不明	5		5	1	1	2	7										7
	合計	9	1	10	10	1	11	21										21
	川崎	川崎区	2		2		1	1	3									
その他及び不明		3		3	1		1	4										4
合計		5		5	1	1	2	7										7
新潟	その他及び不明	3		3				3										3
	合計	3		3				3										3
静岡	駿河区	1		1	1	1	2	3										3
	その他及び不明				1		1	1										1
	合計	1		1	2	1	3	4										4
浜松	中区	3		3				3										3
	その他及び不明	2		2				2										2
	合計	5		5				5										5
名古屋	千種区	1		1		1	1	2										2
	東区	2		2				2										2
	その他及び不明	3		3		1	1	4										4
	合計	6		6		2	2	8										8
京都	北区	1		1	1		1	2										2
	中京区	2		2				2										2
	東山区		1	1	1		1	2										2
	右京区	1	1	2				2										2
	合計	4	2	6	2		2	8										8
大阪	都島区				2		2	2										2
	港区				1		1	1	1		1							2
	大正区	2		2	1		1	3										3
	西淀川区	2		2	4		4	6										6
	東住吉区	1		1	2		2	3										3
	西成区	1	1	2	2	1	3	5										5
	淀川区	3		3	1		1	4										4
	鶴見区	1		1		1	1	2										2
	その他及び不明	3		3	5	1	6	9	1		1							10
	合計	13	1	14	18	3	21	35	2		2							37
堺	堺区	1		1	2		2	3										3
	西区	1		1	1		1	2										2
	その他及び不明	2		2	1	1	2	4										4
	合計	4		4	4	1	5	9										9
神戸	東灘区	1		1	1		1	2										2
	長田区	1		1	1		1	2										2
	須磨区	1		1	1		1	2										2
	北区	1		1	1		1	2										2
	その他及び不明	3		3	1		1	4										4
	合計	7		7	5		5	12										12
岡山	その他及び不明	1		1	1		1	2										2
	合計	1		1	1		1	2										2
広島	その他及び不明	1	1	2	1		1	3										3
	合計	1	1	2	1		1	3										3
北九州	門司区								2		2							2
	小倉北区	2		2	2		2	4										4
	その他及び不明	1		1	1		1	2										2
	合計	3		3	3		3	6	2		2							8
福岡	博多区		1	1	2		2	3										3
	早良区	1		1	1		1	2										2
	その他及び不明	1		1		1	1	2										2
	合計	2	1	3	3	1	4	7										7

施行前弔慰金調査対象者

① 全体（表Ⅱ－７－５、図Ⅱ－７－３）

施行前弔慰金調査対象者（全体）のうちアンケート回答者は2,715人で、うち居住歴に関する有効回答を得られたのは2,557人であった。

都道府県別で見ると、最も多かったのは兵庫県288人、次いで大阪府246人、東京都234人、神奈川県153人、北海道118人であった。

市区町村別にみると、最も多かったのは尼崎市139人、次いで大阪市110人、横浜市74人、神戸市58人、名古屋市34人であった。

なお、政令指定都市の最長居住歴は表Ⅱ－７－６のとおり。

②（エ）分類（表Ⅱ－７－７、図Ⅱ－７－４）

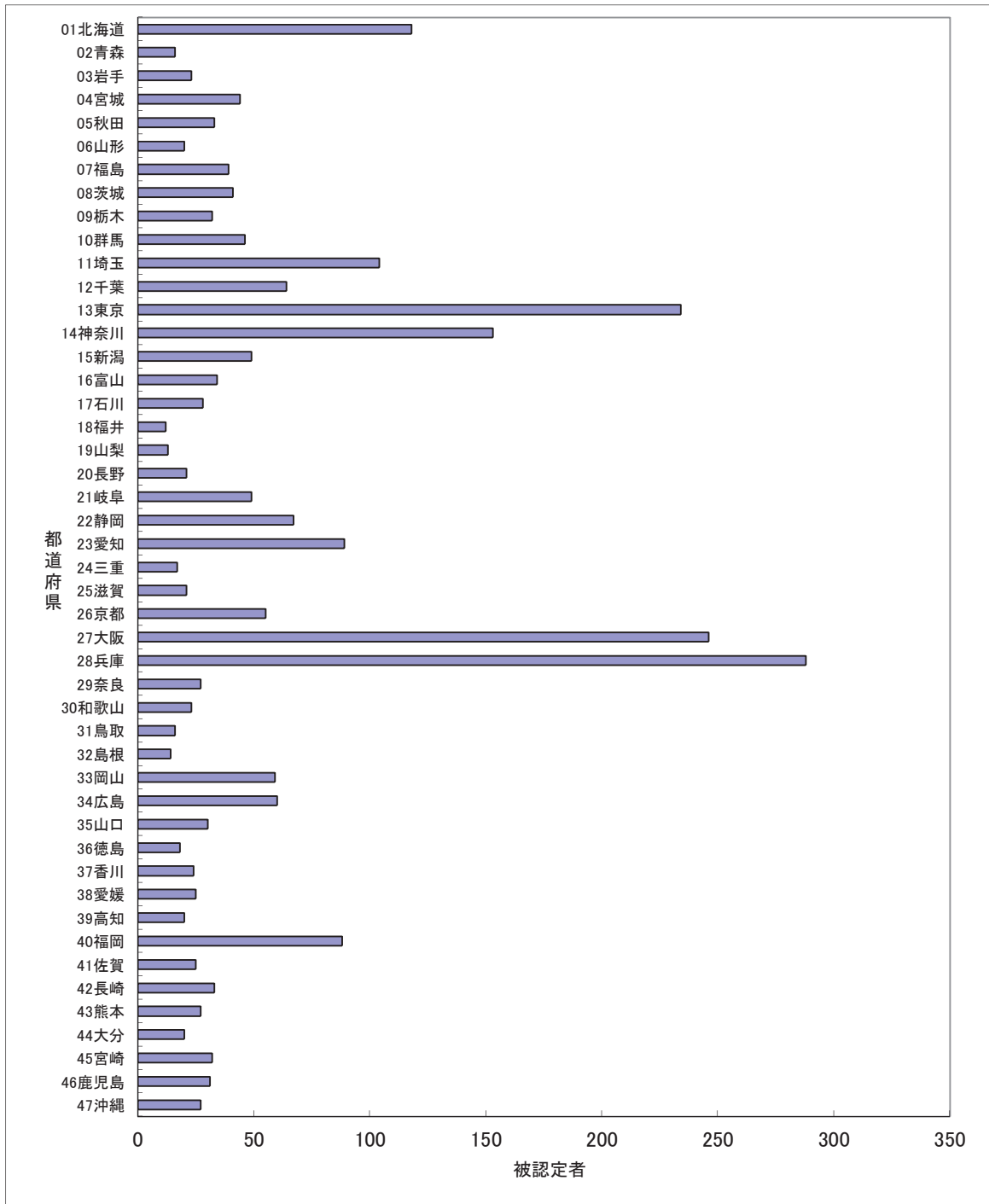
（エ）分類の施行前弔慰金アンケート回答者は1,221人で、うち居住歴に関する有効回答を得られたのは1,145人であった。

都道府県別で見ると、最も多かったのは兵庫県188人、次いで東京都124人、大阪府106人、神奈川県55人、北海道53人であった。

市区町村別にみると、最も多かったのは尼崎市114人、次いで大阪市46人、神戸市29人、横浜市23人、大田区17人であった。尼崎市に最長居住歴のあった施行前弔慰金調査対象者の82.0%が、（エ）分類に属することになる。

なお、政令指定都市の最長居住歴は表Ⅱ－７－８のとおり。

図Ⅱ-7-3. 累計被認定者最長居住歴(都道府県)分布(施行前弔慰金、調査対象者)



表Ⅱ-7-5 累計被認定者最長居住歴(施行前弔慰金、調査対象者)

都道府県	市町村	中皮腫						肺がん			石綿肺			びまん性胸膜肥厚			合計	
		男性			女性			計	男性	女性	小計	男性	女性	小計	男性	女性		小計
		胸膜	その他	小計	胸膜	その他	小計											
01北海道																		
	札幌市	7	7	14	3		3	17										17
	函館市	4	4	8	1	4	5	13										13
	旭川市	1	3	4	3	2	5	9	1		1							10
	室蘭市	2		2		1	1	3										3
	釧路市	1		1	1		1	2	1		1							3
	夕張市	1	2	3			3	3	1		1							4
	岩見沢市	3		3	1		1	4										4
	苫小牧市	2		2	1		1	3										3
	美瑛市		1	1	1	1	2	3										3
	江別市	2		2	2		2	4										4
	名寄市	2		2			2	2										2
	千歳市	1	1	2		1	1	3										3
	滝川市	1		1	1	1	2	2										2
	登別市				2		2	2										2
	北斗市	2		2	1		1	3										3
	岩内郡岩内町	2		2			2	2										2
	上川郡下川町	2		2			2	2										2
	紋別郡興部町		1	1		1	1	2										2
	日高郡新ひだか町	1		1	1		1	2										2
	その他の市町村	15	9	24	4	5	9	33	1		1							34
	合計	49	28	77	21	16	37	114	4		4							118
02青森																		
	青森市	4	2	6	1		1	7										7
	弘前市	2		2			2	2										2
	その他の市町村	4	1	5		2	2	7										7
	合計	10	3	13	1	2	3	16										16
03岩手																		
	盛岡市	2	2	4	1		1	5										5
	北上市	3		3		1	1	4										4
	奥州市	2		2			2	2										2
	気仙郡住田町		2	2			2	2										2
	その他の市町村	6	1	7	1	2	3	10										10
	合計	13	5	18	2	3	5	23										23
04宮城																		
	仙台市	1	5	6	1	3	4	10	1		1							11
	石巻市	3		3		2	2	5										5
	塩竈市	2		2			2	2										2
	角田市	1	1	2			2	2										2
	岩沼市		1	1	1	1	2	3										3
	栗原市	1	1	2			2	2										2
	伊具郡丸森町	2		2			2	2										2
	亶理郡亶理町		1	1	1		1	2										2
	宮城郡松島町	1	1	2			2	2										2
	その他の市町村	9	2	11	1	1	2	13										13
	合計	20	12	32	4	7	11	43	1		1							44
05秋田																		
	秋田市	1	5	6		1	1	7										7
	能代市		1	1			1	1	1		1							2
	横手市	1	1	2	1	2	3	5										5
	大館市		1	1		1	1	2										2
	男鹿市	2		2			2	2										2
	由利本荘市		1	1		1	1	2										2
	湯上市	3	1	4			4	4										4
	大仙市	2	1	3			3	3										3
	にかほ市		1	1		1	1	2										2
	山本郡三種町	2		2		1	1	3										3
	その他の市町村		1	1			1	1										1
	合計	11	13	24	1	7	8	32	1		1							33
06山形																		
	山形市	2	1	3			3	3										3
	鶴岡市	2	2	4			4	4										4
	最上郡最上町	3		3			3	3										3
	その他の市町村	4	3	7	1		1	8	1		1		1					10
	合計	11	6	17	1		1	18	1		1		1					20
07福島																		
	福島市	2	1	3	1		1	4										4
	会津若松市	1	1	2			2	2	1		1							3
	郡山市	4		4	1	1	2	6	1		1							7
	いわき市	3	3	6	3		3	9										9
	白河市	2		2			2	2										2
	喜多方市				1	1	2	2										2
	二本松市	3		3			3	3										3
	その他の市町村	4	1	5	2	2	4	9										9
	合計	19	6	25	8	4	12	37	2		2							39
08茨城																		
	日立市	2		2	1	2	3	5										5
	結城市				1	1	2	2										2
	笠間市	1	1	2		1	1	3										3
	取手市		1	1		1	1	2										2
	鹿嶋市	1	1	2			2	2										2
	神栖市	2	1	3			3	3										3
	鉾田市		1	1	3		3	4										4
	つくばみらい市		2	2	1		1	3										3
	その他の市町村	9	4	13	1	2	3	16	1		1							17
	合計	15	11	26	7	7	14	40	1		1							41
09栃木																		
	宇都宮市	3	3	6		2	2	8	1		1							9
	足利市	1		1	1		1	2										2
	栃木市	2		2			2	2										2
	小山市	1		1		1	1	2										2
	大田原市	2		2			2	2										2
	那須塩原市	1		1	1		1	2	1		1							3
	その他の市町村	2	8	10	1	1	2	12										12
	合計	12	11	23	3	4	7	30	2		2							32

表Ⅱ-7-5 累計被認定者最長居住歴(施行前弔慰金、調査対象者)

都道府県	市町村	中皮腫						肺がん			石綿肺			びまん性胸膜肥厚			合計
		男性			女性			男性	女性	小計	男性	女性	小計	男性	女性	小計	
		胸膜	その他	小計	胸膜	その他	小計	計									
10群馬	前橋市	4	1	5	1		1	6									6
	高崎市	1	1	2				2									2
	桐生市	2	1	3				3									3
	伊勢崎市	2	2	4				4									4
	太田市	1	2	3	1		1	4									4
	渋川市	5		5	1		1	6	1		1						7
	藤岡市	1	2	3				3									3
	安中市	1	1	2	1		1	3									3
	北群馬郡榛東村	1	1	2				2									2
	多野郡上野村	2		2				2									2
	多野郡神流町				1	1	2	2									2
	その他の市町村	5	2	7		1	1	8									8
	合計	25	13	38	5	2	7	45	1		1						46
11埼玉	さいたま市	6	5	11				11	2		2	1		1			14
	川崎市	1	1	2	2		2	4	1		1						5
	熊谷市	1	1	2				2									2
	川口市	6	3	9	1	2	3	12									12
	秩父市	3	1	4				4	1		1						5
	本庄市					1	1	1						1	1		2
	東松山市	2		2	2		2	4									4
	春日部市				1	1	2	2									2
	深谷市		1	1	1		1	2									2
	上尾市	1	1	1	1	1	2	3									3
	草加市	1	2	3	1		1	4									4
	越谷市	4		4				4									4
	鳩ヶ谷市	3	1	4				4									4
	朝霞市	1		1	1		1	2									2
	和光市	2		2				2									2
	新座市	2		2		1	1	3									3
	北本市		2	2				2									2
	富士見市		1	1	1		1	2									2
	蓮田市		1	1		1	1	2									2
	入間郡毛呂山町	1	1	2				2									2
	比企郡小川町	1	1	2		1	1	3	1		1						4
	秩父郡皆野町		1	1		1	1	2									2
	南埼玉郡白岡町	2		2				2									2
	北葛飾郡杉戸町	1	1	2				2									2
	その他の市町村	10	3	13	2	1	3	16									16
	合計	48	26	74	13	10	23	97	5		5	1		1		1	104
12千葉	千葉市	5	2	7	1	3	4	11									11
	市川市	3		3		1	1	4									4
	船橋市	1		1	1	1	2	3	1		1						4
	松戸市	5		5	1		1	6									6
	柏市	2		2	1	1	2	4									4
	市原市	2	2	4		3	3	7	1		1		1		1		9
	八千代市	3	1	4				4									4
	我孫子市		1	1	1		1	2									2
	香取市	2		2				2									2
	その他の市町村	7	3	10	6	2	8	18									18
	合計	30	9	39	11	11	22	61	2		2			1		1	64
13東京	千代田区	3	1	4	2		2	6									6
	中央区	1		1	1		1	2			1		1				3
	港区	3	1	4	2	1	3	7									7
	新宿区	2	1	3	1		1	4	1		1						5
	文京区	5		5				5									5
	台東区	1	1	2	1	3	4	6									6
	墨田区		1	1	1		1	2	1		1						3
	江東区	2	4	6	1	1	2	8									8
	品川区	7	1	8	2	1	3	11	1		1						12
	目黒区	4		4	2	1	3	7									7
	大田区	12	1	13	5	5	10	23									23
	世田谷区	7	5	12	3		3	15			1		1				16
	渋谷区	4		4				4									4
	中野区	6	1	7	1	1	2	9									9
	杉並区	3	3	6	1	1	2	8									8
	豊島区	1	1	2		2	2	4									4
	北区	6		6	1	2	3	9									9
	荒川区	8	1	9	2		2	11									11
	板橋区	2		2	1	1	2	4					1		1		5
	練馬区	4	4	8	1		1	9									9
	足立区	7	2	9	3	1	4	13	2		1		1				16
	葛飾区	3	2	5	2		2	7	2		2						9
	江戸川区	3	5	8		1	1	9									9
	八王子市	3		3		2	2	5									5
	立川市	1	1	2		1	1	3									3
	三鷹市	2		2		1	1	3									3
	府中市				1		1	1	1		1						2
	調布市	2		2				2									2
	町田市	3	2	5	1	1	2	7									7
	小平市	1	1	2				2									2
	日野市	1	1	2				2									2
	国分寺市		1	1	1		1	2									2
	西東京市	1	1	2				2									2
	その他の市町村	3	5	8	1	1	2	10									10
	合計	111	47	158	37	27	64	222	8		8	3		3	1	1	234

表Ⅱ-7-5 累計被認定者最長居住歴(施行前弔慰金、調査対象者)

都道府県	市町村	中皮腫						肺がん			石綿肺			びまん性胸膜肥厚			合計		
		男性			女性			計	男性	女性	小計	男性	女性	小計	男性	女性		小計	
		胸膜	その他	小計	胸膜	その他	小計												
14	神奈川県	横濱市	26	22	48	12	9	21	69	5		5							74
		川崎市	17	4	21	3	1	4	25	1		1							26
		横須賀市	5	1	6	4	2	6	12	1		1							13
		平塚市	1		1	1		1	2	1		1							3
		鎌倉市	1	1	2				2			2							2
		藤沢市	2		2		1	1	3	1		1							4
		小田原市				2		2	2			2							2
		茅ヶ崎市				2	1	3	3										3
		相模原市	4	1	5	2	1	3	8										8
		厚木市	1	1	2				2			2							2
		大和市	1	1	2		1	1	3										3
		伊勢原市	2		2		1	1	3										3
		座間市		1	1	1		1	2										2
		綾瀬市	1		1	1		1	2										2
		その他の市町村	2	2	4	1	1	2	6										6
		合計	63	34	97	29	18	47	144	9		9							153
15	新潟県	新潟市	3	2	5	1	2	3	8	2		2							10
		三条市		1	1	1		1	2										2
		柏崎市	3	1	4	1		1	5										5
		新発田市	1	2	3	1		1	4										4
		十日町市	1	1	2				2										2
		村上市	2		2				2										2
		燕市					1	1	1	1		1							2
		糸魚川市		1	1	1		1	2										2
		妙高市	1	1	2				2	1		1							3
		上越市	1	2	3				3										3
		阿賀野市	1	1	2				2										2
		佐渡市	2	1	3		1	1	4										4
		その他の市町村	5	2	7	1		1	8										8
		合計	20	15	35	6	4	10	45	4		4							49
16	富山県	富山市	6	5	11	1	1	2	13	1		1							14
		高岡市	3		3	1	1	2	5										5
		魚津市	1	1	2		1	1	3										3
		黒部市		1	1		1	1	2										2
		砺波市	1	1	2				2										2
		南砺市	2	1	3				3	1		1							4
		その他の市町村	2	2	4				4										4
		合計	15	11	26	2	4	6	32	2		2							34
17	石川県	金沢市	7		7	1	3	4	11										11
		七尾市	2	1	3		1	1	4										4
		輪島市		1	1		1	1	2										2
		珠洲市	1		1		1	1	2										2
		加賀市	1		1	1		1	2										2
		その他の市町村	5	2	7				7										7
		合計	16	4	20	2	6	8	28										28
18	福井県	福井市	2	3	5				5										5
		小浜市	1		1	1	1	2	3										3
		その他の市町村	2		2	1	1	2	4										4
		合計	5	3	8	2	2	4	12										12
19	山梨県	甲府市	3	1	4				4										4
		南アルプス市		1	1	1		1	2										2
		笛吹市	1		1		1	1	2										2
		その他の市町村	2	2	4	1		1	5										5
		合計	6	4	10	2	1	3	13										13
20	長野県	長野市	1		1		3	3	4										4
		上田市	1	1	2				2										2
		佐久市	2		2				2										2
		その他の市町村	5	3	8	5		5	13										13
		合計	9	4	13	5	3	8	21										21
21	岐阜県	岐阜市	4	3	7	1	3	4	11										11
		大垣市				2	1	3	3										3
		高山市	2		2	2		2	4										4
		中津川市	1	1	2	1		1	3										3
		瑞浪市	2		2				2										2
		羽島市	2	1	3	2	1	3	6										6
		各務原市	1	1	2				2										2
		郡上市	1	1	2				2										2
		養老郡養老町	1	1	2				2										2
		揖斐郡揖斐川町	1		1		1	1	2										2
		加茂郡七宗町		1	1		1	1	2										2
		その他の市町村	6	3	9		1	1	10										10
		合計	21	12	33	8	8	16	49										49
22	静岡県	静岡市	3	2	5	2	1	3	8										8
		浜松市	9	3	12	3	4	7	19	1		1							20
		沼津市	2	1	3				3										3
		熱海市	2	1	3				3			1		1					4
		三島市				1		1	1	1		1							2
		富士宮市		2	2				2										2
		富士市	4		4	3	2	5	9										9
		磐田市	1	1	2				2										2
		掛川市	1	1	2	1		1	3										3
		藤枝市	3		3	1		1	4										4
		御殿場市	1	1	2				2										2
		湖西市	2		2				2										2
		その他の市町村	3	3	6				6										6
		合計	31	15	46	11	7	18	64	2		2	1		1				67

表Ⅱ-7-5 累計被認定者最長居住歴(施行前弔慰金、調査対象者)

都道府県	市町村	中皮腫						肺がん			石綿肺			びまん性胸膜肥厚			合計		
		男性			女性			計	男性	女性	小計	男性	女性	小計	男性	女性		小計	
		胸膜	その他	小計	胸膜	その他	小計												
23愛知	名古屋市	13	6	19	2	11	13	32	2		2								34
	豊橋市	2		2	1		1	3											3
	岡崎市	1	1	2	2		2	4											4
	半田市	1	1	2			2	2											2
	春日井市	1	1	2			2	1			1								3
	豊川市		1	1	1		1	2											2
	豊田市	3	1	4			4	1			1								5
	西尾市	2		2	1		1	3											3
	蒲郡市	1	1	2			2	2											2
	常滑市		2	2		1	1	3											3
	高浜市	1		1		1	1	2											2
	海部郡菟目寺町	1		1		1	1	2											2
	その他の市町村	12	9	21	2	1	3	24											24
	合計	38	23	61	9	15	24	85	4		4								89
24三重	四日市市	1	2	3	1		1	4	1		1								5
	桑名市				1	1	2	2											2
	鈴鹿市		1	1		1	1	2											2
	いなべ市		2	2			2	2											2
	多気郡明和町	1		1		1	1	2											2
	その他の市町村	3		3	1		1	4											4
	合計	5	5	10	3	3	6	16	1		1								17
25滋賀	彦根市		1	1		1	1	2											2
	近江八幡市	1		1		2	2	3											3
	草津市		1	1		1	1	2											2
	守山市		1	1		1	1	2											2
	甲賀市	2		2	1		1	3											3
	高島市	2		2	1		1	3											3
	その他の市町村	3	2	5	1		1	6											6
	合計	8	5	13	3	5	8	21											21
26京都	京都市	12	9	21	2	4	6	27						1			1		28
	福知山市	1	1	2	1	2	3	5	1		1								6
	舞鶴市		1	1	2	1	3	4											4
	宇治市		1	1	1		1	2											2
	亀岡市		2	2			2	2											2
	京丹後市	2		2			2	2											2
	南丹市	1	1	2			2	2											2
	船井郡京丹波町	1		1		1	1	2											2
	その他の市町村	5	1	6	1		1	7											7
	合計	22	16	38	7	8	15	53	1		1			1			1		55
27大阪	大阪市	56	19	75	15	9	24	99	10		10	1		1					110
	堺市	12	4	16	4	2	6	22	1		1								23
	岸和田市	4	2	6	2	1	3	9											9
	豊中市	5	1	6	2	1	3	9	2		2	1		1					12
	池田市	1	1	2			2	2											2
	吹田市	6	2	8			8	8											8
	泉大津市	2	2	4			4	4											4
	高槻市	4	2	6	2		2	8											8
	貝塚市	1		1			1	1				1	1						2
	守口市	1	3	4			4	4											4
	枚方市	3	1	4	2	1	3	7											7
	茨木市	3		3			3	3											3
	八尾市	2	2	4	1		1	5	1		1	1		1	1			1	8
	泉佐野市	1		1	1	1	2	3											3
	寝屋川市	3	1	4			4	4	1		1								5
	河内長野市	2		2			2	2											2
	松原市	3		3			3	3											3
	大東市	1		1	1		1	2											2
	柏原市	1	1	2	1		1	3											3
	羽曳野市	1	2	3	1		1	4											4
	東大阪市	5	2	7	1		1	8	1		1								9
	泉南市	3	1	4	2	1	3	7	1		1			1				1	9
	阪南市				1		1	1	1		1								2
	その他の市町村	1	2	3	1		1	4											4
	合計	121	48	169	37	16	53	222	18		18	3	1	4	2		2		246
28兵庫	神戸市	32	8	40	10	8	18	58											58
	姫路市	3	3	6	3	5	8	14	1		1								15
	尼崎市	53	16	69	49	16	65	134	4	1	5								139
	明石市	5	1	6	1	1	2	8	1		1								9
	西宮市	11	2	13	2		2	15											15
	芦屋市		2	2	1		1	3											3
	伊丹市	3	1	4	3	1	4	8											8
	相生市		1	1	1		1	2											2
	豊岡市	1		1		1	1	2											2
	加古川市	2		2	1		1	3											3
	赤穂市	2		2			2	2											2
	西脇市	1		1	1	1	2	3											3
	宝塚市	4	2	6			6	6	1		1								7
	川西市	2	1	3		1	1	4											4
	小野市	1		1		1	1	2											2
	篠山市		1	1	2		2	3											3
	宍粟市	1		1	2		2	3											3
	たつの市	1		1			1	1	1		1								2
	その他の市町村	7	1	8			8	8											8
	合計	129	39	168	76	35	111	279	8	1	9								288

表Ⅱ-7-5 累計被認定者最長居住歴(施行前弔慰金、調査対象者)

都道府県	市町村	中皮腫						肺がん			石綿肺			びまん性胸膜肥厚			合計	
		男性			女性			計	男性	女性	小計	男性	女性	小計	男性	女性		小計
		胸膜	その他	小計	胸膜	その他	小計											
29奈良	奈良市	2	1	3	1		1	4	1		1							5
	橿原市	2		2	1	1	2	4										4
	桜井市	1		1	1		1	2										2
	生駒郡平群町	1		1	1		1	2										2
	生駒郡斑鳩町	1		1	5		5	6										6
	北葛城郡王寺町	1		1	1		1	2	1		1							3
	その他の市町村	3	1	4		1	1	5										5
	合計	11	2	13	10	2	12	25	2		2							27
30和歌山	和歌山市	3	3	6				6										6
	御坊市	1	1	2				2										2
	田辺市	2	1	3				3										3
	岩出市	2	1	3				3										3
	その他の市町村	5	3	8	1		1	9										9
	合計	13	9	22	1		1	23										23
31鳥取	鳥取市	2		2				2	1		1							3
	米子市	1	1	2	1	1	2	4	1		1							5
	境港市				2		2	2	1		1							3
	その他の市町村	1	1	2	2	1	3	5										5
	合計	4	2	6	5	2	7	13	3		3							16
32島根	安来市	1	1	2		1	1	3										3
	雲南市	2		2		1	1	3	1		1							4
	その他の市町村	2	1	3	3	1	4	7										7
	合計	5	2	7	3	3	6	13	1		1							14
33岡山	岡山市	11	3	14	3		3	17										17
	倉敷市	6		6	2	1	3	9	1		1							10
	玉野市	3	1	4	1		1	5										5
	笠岡市	2		2		1	1	3										3
	高梁市	2	1	3				3										3
	赤磐市	1		1	2		2	3										3
	真庭市	3		3	1		1	4										4
	浅口市	2		2	1	1	2	4										4
	小田郡矢掛町		1	1	1		1	2										2
	勝田郡奈義町	2		2				2										2
	その他の市町村	2	2	4		2	2	6										6
	合計	34	8	42	11	5	16	58	1		1							59
34広島	広島市	7	4	11	1		1	12	1		1							13
	呉市	8	2	10	3		3	13			1			1				14
	尾道市	3	2	5	1		1	6										6
	福山市	2	3	5	3	1	4	9										9
	三次市	2	1	3	3		3	6										6
	庄原市	1		1	1		1	2										2
	江田島市	3		3	1		1	4	1		1							5
	その他の市町村	1	2	3	2		2	5										5
	合計	27	14	41	15	1	16	57	2		2	1		1				60
35山口	下関市	3	1	4	1	1	2	6										6
	宇部市	2		2	1		1	3										3
	防府市	2	1	3	1	1	2	5	1		1							6
	下松市		1	1	1	1	2	3										3
	岩国市				1		1	1	1		1			1			1	3
	光市	1	1	2				2										2
	周南市	1	1	2				2										2
	その他の市町村	2	1	3	1		1	4	1		1							5
	合計	11	6	17	6	3	9	26	3		3			1			1	30
36徳島	徳島市	2		2		1	1	3										3
	鳴門市		2	2				2										2
	小松島市	2		2		1	1	3										3
	三好市	1	2	3	1		1	4										4
	その他の市町村	2		2	3		3	5	1		1							6
	合計	5	6	11	4	2	6	17	1		1							18
37香川	高松市	4	4	8	1	2	3	11										11
	丸亀市	1		1		1	1	2										2
	綾歌郡宇多津町	1		1	1		1	2										2
	その他の市町村	5	1	6		3	3	9										9
	合計	11	5	16	2	6	8	24										24
38愛媛	松山市	5	3	8	2		2	10				1		1				11
	今治市	2		2				2										2
	新居浜市	2		2	1		1	3										3
	西条市	2		2				2	1		1							3
	伊予郡松前町	1	1	2				2										2
	その他の市町村	3		3		1	1	4										4
	合計	15	4	19	3	1	4	23	1		1	1		1				25
39高知	高知市	1		1	2		2	3										3
	土佐市	2		2				2										2
	吾川郡春野町	2		2				2										2
	吾川郡いの町	1	1	2				2										2
	高岡郡樽原町	1		1	1		1	2										2
	その他の市町村	3	3	6	1	2	3	9										9
	合計	10	4	14	4	2	6	20										20

表Ⅱ-7-5 累計被認定者最長居住歴(施行前弔慰金、調査対象者)

都道府県	市町村	中皮腫						肺がん			石綿肺			びまん性胸膜肥厚			合計	
		男性			女性			計	男性	女性	小計	男性	女性	小計	男性	女性		小計
		胸膜	その他	小計	胸膜	その他	小計											
40福岡	北九州市	10	3	13	3	2	5	18	2	1	3							21
	福岡市	10	4	14	1	1	2	16	1		1							17
	大牟田市	3	1	4	1	1	2	6										6
	久留米市	2	2	4	1	1	1	5										5
	直方市	1		1			2	3										3
	筑後市	1		1		1	1	2										2
	行橋市	1		1	1	2	3	4										4
	豊前市	2		2			2	2										2
	春日市		2	2		1	1	3										3
	福津市		1	1		1	1	2										2
	朝倉市	1		1			1	1				1		1				2
	嘉穂郡桂川町				1	1	2	2										2
	その他の市町村	11	5	16		3	3	19										19
	合計	42	18	60	8	15	23	83	3	1	4	1		1				88
41佐賀	佐賀市	4	1	5	1		1	6										6
	唐津市	2		2	1		1	3										3
	鳥栖市	1		1	1	1	2	3										3
	武雄市	1		1	1	1	2	2										2
	嬉野市	1		1	1	1	2	3										3
	藤津郡太良町		1	1	1		1	2										2
	その他の市町村	3	1	4	2		2	6										6
	合計	12	3	15	8	2	10	25										25
42長崎	長崎市	5	2	7		2	2	9		1	1							10
	佐世保市	6		6	2	1	3	9										9
	諫早市		1	1		2	2	3										3
	大村市	1		1	1		1	2										2
	東彼杵郡東彼杵町	1		1		1	1	2										2
	南松浦郡新上五島町	1	1	2			2	2										2
	その他の市町村	1	1	2	3		3	5										5
	合計	15	5	20	6	6	12	32		1	1							33
43熊本	熊本市	4	1	5	2	1	3	8										8
	玉名市	2		2			2	2										2
	山鹿市		1	1	1		1	2										2
	宇土市		1	1		1	1	2										2
	天草市	2		2			2	2										2
	その他の市町村	4	6	10		1	1	11										11
	合計	12	9	21	3	3	6	27										27
44大分	大分市	4	1	5		1	1	6										6
	別府市	1	1	2	1		1	3										3
	佐伯市	2	1	3	1		1	4										4
	宇佐市	1		1	1		1	2										2
	その他の市町村	1	2	3	1	1	2	5										5
	合計	9	5	14	4	2	6	20										20
45宮崎	宮崎市	1	2	3		3	3	6										6
	都城市	1	4	5		1	1	6										6
	延岡市	2		2		2	2	4										4
	日南市		2	2			2	2										2
	小林市	1		1	1		1	2										2
	日向市	1		1			1	1	1		1							2
	西臼杵郡高千穂町	1		1	2	1	3	4										4
	その他の市町村	2	2	4		2	2	6										6
	合計	9	10	19	3	9	12	31	1		1							32
46鹿児島	鹿児島市	2		2	2	1	3	5										5
	枕崎市		2	2			2	2										2
	指宿市					2	2	2										2
	霧島市	3		3			3	3										3
	南さつま市	3	1	4			4	4										4
	その他の市町村	6	3	9	1	4	5	14	1		1							15
	合計	14	6	20	3	7	10	30	1		1							31
47沖縄	那覇市	3		3	1	1	2	5										5
	沖縄市					2	2	2										2
	うるま市	2		2			2	2	1		1	1		1				4
	南城市		2	2	1		1	3										3
	国頭郡本部町		1	1		1	1	2										2
	中頭郡読谷村	2		2	1		1	3										3
	島尻郡八重瀬町	1		1	1		1	2										2
	その他の市町村	3	2	5	1		1	6										6
	合計	11	5	16	5	4	9	25	1		1	1		1				27
99その他	その他の市町村	2		2			2	2										2
	合計	2		2			2	2										2
	総計	1,155	551	1,706	420	310	730	2,436	97	3	100	13	1	14	6	1	7	2,557

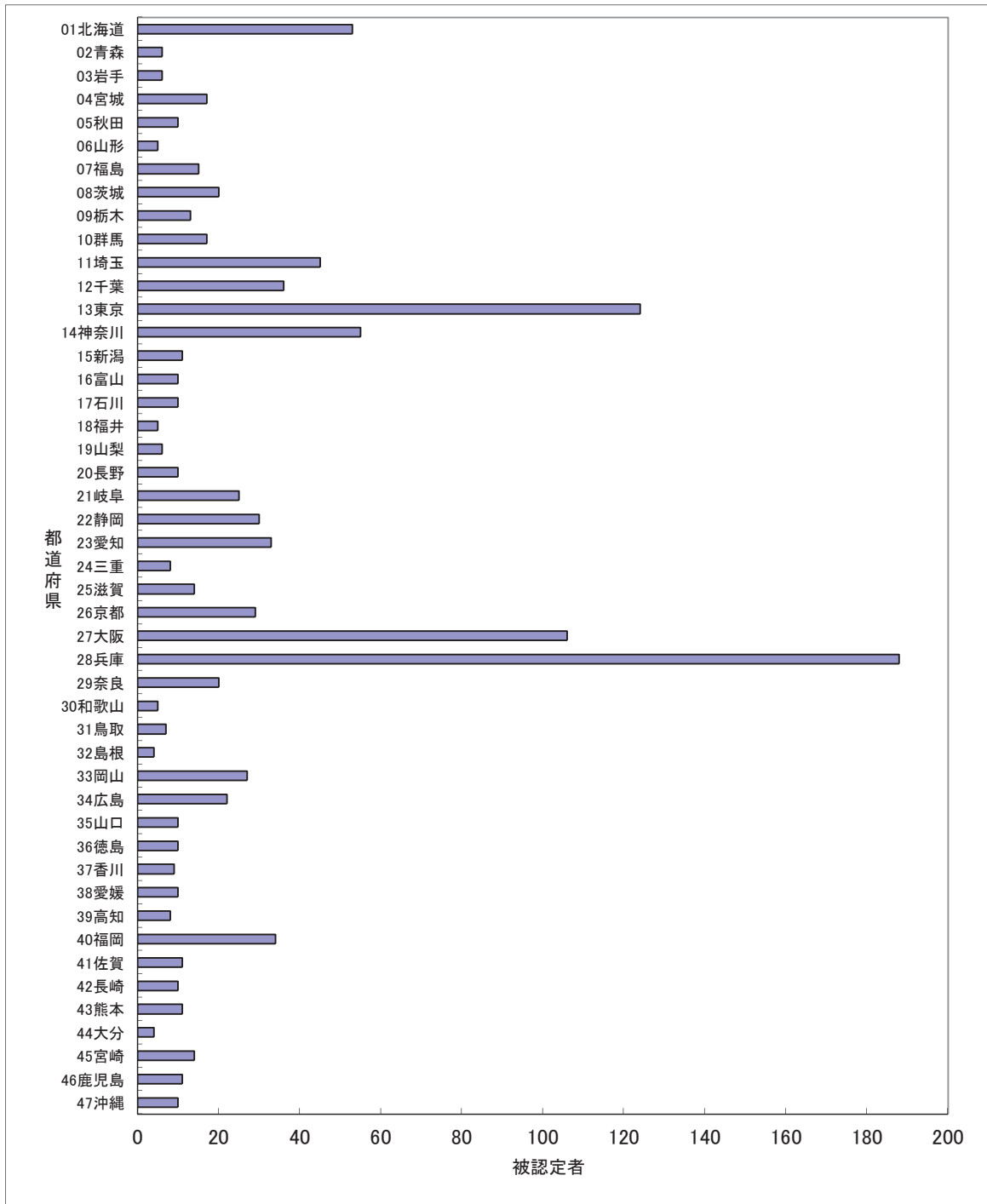
表Ⅱ-7-6 政令指定都市の累計被認定者最長居住歴(施行前弔慰金、調査対象者)

政令指定都市	区名	中皮腫						肺がん			石綿肺			びまん性胸膜肥厚			合計		
		男性			女性			計	男性	女性	小計	男性	女性	小計	男性	女性		小計	
		胸膜	その他	小計	胸膜	その他	小計												
札幌市	中央区	2	2	4	1		1	5											5
	東区	3	1	4	1		1	5											5
	南区		2	2	1		1	3											3
	その他及び不明	2	2	4				4											4
	合計	7	7	14	3		3	17											17
仙台市	青葉区	1	1	2				2											2
	太白区		2	2		1	1	3											3
	その他及び不明		2	2	1	2	3	5	1		1								6
	合計	1	5	6	1	3	4	10	1		1								11
さいたま市	大宮区	2	1	3				3				1		1					4
	見沼区	1	2	3				3											3
	岩槻区								2		2								2
	その他及び不明	3	2	5				5											5
	合計	6	5	11				11	2		2	1		1					14
千葉市	中央区		1	1		1	1	2											2
	花見川区	1	1	1		1	1	2											2
	稲毛区	1	1	2				2											2
	美浜区	1	1	1		1	1	2											2
	その他及び不明	2		2	1		1	3											3
	合計	5	2	7	1	3	4	11											11
横浜市	鶴見区	4	2	6	2	1	3	9	1		1								10
	神奈川区		2	2	3	1	4	6	1		1								7
	西区		1	1	1	1	2	3											3
	中区	1	2	3	3	1	4	7											7
	南区	3	2	5				5	1		1								6
	保土ヶ谷区	3	3	6	1		1	7											7
	磯子区	1		1	1		1	2											2
	金沢区	5	2	7		1	1	8											8
	港北区	1		1				1	1		1								2
	戸塚区	2	2	4		1	1	5											5
	港南区		1	1				1	1		1								2
	旭区	1	1	2		2	2	4											4
	緑区	1	2	3				3											3
	瀬谷区	3		3				3											3
	栄区		1	1		1	1	2											2
	その他及び不明	1	1	2	1		1	3											3
	合計	26	22	48	12	9	21	69	5		5								74
	川崎市	川崎区	6	1	7	1	1	2	9	1		1							
幸区		4		4				4											4
中原区		1	1	2	2		2	4											4
高津区		3		3				3											3
多摩区			2	2				2											2
麻生区		2		2				2											2
その他及び不明		1		1				1											1
合計		17	4	21	3	1	4	25	1		1								26
新潟市	中央区					1	1	1	1		1								2
	その他及び不明	3	2	5	1	1	2	7	1		1								8
	合計	3	2	5	1	2	3	8	2		2								10
静岡市	葵区	2	1	3	1		1	4											4
	清水区	1		1		1	1	2											2
	その他及び不明		1	1	1		1	2											2
合計	3	2	5	2	1	3	8											8	
浜松市	中区	1		1	1		1	2											2
	その他及び不明	8	3	11	2	4	6	17	1		1								18
	合計	9	3	12	3	4	7	19	1		1								20
名古屋市	東区	3		3		1	1	4	1		1								5
	北区	2	1	3	1	2	3	6											6
	西区		1	1	1	1	2	3											3
	瑞穂区	1	1	2		1	1	3											3
	熱田区	1		1		1	1	2											2
	中川区	1		1		1	1	2											2
	港区	2		2				2											2
	守山区		1	1		2	2	3											3
	天白区	1		1		1	1	2											2
	その他及び不明	2	2	4		1	1	5	1		1								6
合計	13	6	19	2	11	13	32	2		2								34	

表Ⅱ-7-6 政令指定都市の累計被認定者最長居住歴(施行前弔慰金、調査対象者)

政令指定都市	区名	中皮腫						肺がん			石綿肺			びまん性胸膜肥厚			合計	
		男性			女性			計	男性	女性	小計	男性	女性	小計	男性	女性		小計
		胸膜	その他	小計	胸膜	その他	小計											
京都市	北区	1		1				1							1		1	2
	上京区	1	1	2	1		1	3										3
	左京区	1	3	4				4										4
	中京区	1	2	3	1	1	2	5										5
	下京区	1	1	2		1	1	3										3
	右京区	3	2	5		1	1	6										6
	伏見区	2		2				2										2
	西京区	1		1		1	1	2										2
	その他及び不明	1		1				1										1
	合計	12	9	21	2	4	6	27							1		1	28
大阪市	都島区	2		2				2										2
	福島区	1		1		1	1	2										2
	西区		2	2				2										2
	港区	4		4				4										4
	大正区	1	1	2				2										2
	天王寺区	1		1	1	1	2	3										3
	西淀川区	5		5	1	1	2	7										7
	東淀川区	3	2	5		2	2	7	1		1							7
	東成区	1		1	2		2	3										3
	生野区	5	1	6	1		1	7										7
	旭区	1		1	1		1	2										2
	城東区	3		3				3										3
	阿倍野区	1		1		1	1	2	1		1							3
	住吉区	4	2	6	1	1	2	8	2		2							9
	東住吉区	4	1	5				5	1		1							6
	西成区	2	5	7	1	2	3	10	1		1							11
	淀川区	2	2	4	1		1	5										5
	鶴見区				1		1	1	1		1							2
	住之江区	2		2				2										2
	平野区	6	2	8	2		2	10	2		2	1		1				13
	北区	5	1	6	2		2	8	1		1							9
	中央区	1		1	1		1	2										2
	その他及び不明	2		2				2										2
合計	56	19	75	15	9	24	99	10		10	1		1				110	
堺市	堺区	2	3	5	1	2	3	8	1		1							9
	中区	2		2				2										2
	西区	2	1	3				3										3
	その他及び不明	6		6	3		3	9										9
	合計	12	4	16	4	2	6	22	1		1							23
神戸市	東灘区	2		2	1	1	2	4										4
	灘区	5	1	6	1		1	7										7
	兵庫区	5	3	8	1	1	2	10										10
	長田区	4	1	5	2	2	4	9										9
	須磨区	4	1	5	2	1	3	8										8
	垂水区	3	1	4	1	1	2	6										6
	北区	3	1	4		1	1	5										5
	中央区	3		3	1		1	4										4
	西区	1		1	1	1	2	3										3
その他及び不明	2		2				2										2	
合計	32	8	40	10	8	18	58										58	
岡山市	北区	1		1	1		1	2										2
	その他及び不明	10	3	13	2		2	15										15
	合計	11	3	14	3		3	17										17
広島市	中区	1	2	3				3	1		1							4
	東区	2		2				2										2
	南区	2		2				2										2
	安芸区		2	2				2										2
	その他及び不明	2		2	1		1	3										3
	合計	7	4	11	1		1	12	1		1							13
北九州市	門司区	1		1	2	2	4	5	1	1	2							7
	小倉北区	1		1				1	1		1							2
	八幡東区	2	1	3				3										3
	八幡西区	4	2	6				6										6
	その他及び不明	2		2	1		1	3										3
合計	10	3	13	3	2	5	18	2	1	3							21	
福岡市	東区		2	2	1		1	3										3
	博多区	2		2		1	1	3										3
	中央区	4		4				4										4
	南区	3	1	4				4	1		1							5
	その他及び不明	1	1	2				2										2
合計	10	4	14	1	1	2	16	1		1							17	

図Ⅱ-7-4. 累計被認定者最長居住歴(都道府県)分布(施行前弔慰金、調査対象者、工分類)



表Ⅱ-7-7 累計被認定者最長居住歴(施行前弔慰金、調査対象者、工分類)

都道府県	市町村	中皮腫						計	肺がん			右綿肺			びまん性胸膜肥厚			合計	
		男性		女性		小計			男性	女性	小計	男性	女性	小計	男性	女性	小計		
		胸膜	その他	胸膜	その他	小計													
01北海道	札幌市	4	3	7	1		1	8											8
	函館市	2	3	5	1	2	3	8											8
	旭川市	1	2	3	3		3	6											6
	釧路市	1		1	1		1	2											2
	岩見沢市	2		2				2											2
	苫小牧市	1		1	1		1	2											2
	美瑛市				1	1	2	2											2
	岩内郡岩内町	2		2				2											2
	日高郡新ひだか町	1		1	1		1	2											2
	その他の市町村	7	5	12	2	5	7	19											19
	合計	21	13	34	11	8	19	53											53
02青森	青森市		1	1	1		1	2											2
	その他の市町村	1	1	2		2	2	4											4
	合計	1	2	3	1	2	3	6											6
03岩手	その他の市町村	3		3		3	3	6											6
	合計	3		3		3	3	6											6
04宮城	仙台市	1	3	4	1	3	4	8											8
	石巻市					2	2	2											2
	伊具郡丸森町	2		2				2											2
	その他の市町村	1	1	2	2	1	3	5											5
	合計	4	4	8	3	6	9	17											17
05秋田	秋田市		1	1		1	1	2											2
	その他の市町村		4	4	1	3	4	8											8
	合計		5	5	1	4	5	10											10
06山形	山形市	1	1	2				2											2
	その他の市町村	2	1	3				3											3
	合計	3	2	5				5											5
07福島	福島市	1		1	1		1	2											2
	会津若松市	1	1	2				2											2
	郡山市				1	1	2	2											2
	いわき市	2	1	3	2		2	5											5
	その他の市町村				2	2	4	4											4
	合計	4	2	6	6	3	9	15											15
08茨城	日立市	1		1		2	2	3											3
	結城市				1	1	2	2											2
	笠間市		1	1		1	1	2											2
	鹿嶋市	1	1	2				2											2
	銚田市				3		3	3											3
	その他の市町村	2	2	4	1	3	4	8											8
	合計	4	4	8	5	7	12	20											20
09栃木	宇都宮市	1	2	3		2	2	5											5
	その他の市町村	3	2	5	2	1	3	8											8
	合計	4	4	8	2	3	5	13											13
10群馬	前橋市	1		1	1		1	2											2
	伊勢崎市		2	2				2											2
	太田市	1		1	1		1	2											2
	渋川市	1		1	1		1	2											2
	藤岡市		2	2				2											2
	その他の市町村	1	3	4	1	2	3	7											7
	合計	4	7	11	4	2	6	17											17
11埼玉	さいたま市	2	2	4				4											4
	川口市	2	1	3		2	2	5											5
	秩父市	2		2				2											2
	本庄市					1	1	1							1	1			2
	春日部市				1	1	2	2											2
	深谷市		1	1	1		1	2											2
	上尾市				1	1	2	2											2
	草加市	1	1	2	1		1	3											3
	越谷市	3		3				3											3
	鳩ヶ谷市	2		2				2											2
	新座市	1		1		1	1	2											2
	その他の市町村	6	3	9	4	3	7	16											16
	合計	19	8	27	8	9	17	44									1	1	45
12千葉	千葉市	3	2	5	1	3	4	9											9
	市川市	2		2		1	1	3											3
	船橋市				1	1	2	2											2
	松戸市	2		2	1		1	3											3
	柏市	1		1	1		1	2											2
	市原市		2	2		3	3	5											5
	八千代市	2		2				2											2
	香取市	2		2				2											2
	その他の市町村	1	2	3	4	1	5	8											8
	合計	13	6	19	8	9	17	36											36

表Ⅱ-7-7 累計被認定者最長居住歴(施行前弔慰金、調査対象者、工分類)

都道府県	市町村	中皮腫						計	肺がん			右綿肺			びまん性胸膜肥厚			合計	
		男性			女性				男性	女性	小計	男性	女性	小計	男性	女性	小計		
		胸膜	その他	小計	胸膜	その他	小計												
13東京	千代田区	3	1	4	1		1	5										5	
	港区	2	1	3	2	1	3	6										6	
	新宿区	2		2	1		1	3										3	
	文京区	3		3				3										3	
	台東区		1	1	1	3	4	5										5	
	江東区	1	1	2				2										2	
	品川区	1		1	2	1	3	4										4	
	目黒区	1		1	2	1	3	4										4	
	大田区	8		8	4	5	9	17										17	
	世田谷区	3	1	4	3		3	7										7	
	渋谷区	2		2				2										2	
	中野区	2	1	3	1	1	2	5										5	
	杉並区	2		2	1	1	2	4										4	
	豊島区					2	2	2										2	
	北区	2		2	1	1	2	4										4	
	荒川区	2	1	3	2		2	5										5	
	板橋区				1	1	2	2										2	
	練馬区	3	3	6				6										6	
	足立区	3	1	4	3	1	4	8										8	
	葛飾区		2	2	1		1	3										3	
	江戸川区	1	2	3		1	1	4										4	
	立川市	1	1	2		1	1	3										3	
	町田市	3	1	4		1	1	5										5	
	小平市	1	1	2				2										2	
西東京市	1	1	2				2										2		
その他の市町村	3	2	5	3	3	6	11										11		
合計		50	21	71	29	24	53	124										124	
14神奈川	横浜市	8	5	13	9	1	10	23										23	
	川崎市	4	2	6	3	1	4	10										10	
	横須賀市	1		1	1		1	2										2	
	藤沢市	1		1		1	1	2										2	
	小田原市				2		2	2										2	
	茅ヶ崎市				1	1	2	2										2	
	相模原市	2	1	3	1		1	4										4	
	伊勢原市	1		1		1	1	2										2	
	座間市		1	1	1		1	2										2	
	その他の市町村	2		2	3	1	4	6										6	
	合計		19	9	28	21	6	27	55										55
	15新潟	新潟市		2	2		1	1	3										3
三条市			1	1	1		1	2										2	
柏崎市			1	1	1		1	2										2	
その他の市町村		1	1	2	1	1	2	4										4	
合計			1	5	6	3	2	5	11										11
16富山	富山市		2	2		1	1	3										3	
	高岡市				1	1	2	2										2	
	魚津市	1		1		1	1	2										2	
	その他の市町村	1	1	2		1	1	3										3	
	合計		2	3	5	1	4	5	10										10
17石川	金沢市	2		2		2	2	4										4	
	加賀市	1		1	1		1	2										2	
	その他の市町村	1	1	2		2	2	4										4	
	合計		4	1	5	1	4	5	10										10
18福井	福井市	1	1	2				2										2	
	小浜市	1		1	1		1	2										2	
	その他の市町村					1	1	1										1	
	合計		2	1	3	1	1	2	5										5
19山梨	笛吹市	1		1		1	1	2										2	
	その他の市町村	1	1	2	2		2	4										4	
	合計		2	1	3	2	1	3	6										6
20長野	長野市	1		1		2	2	3										3	
	その他の市町村	2	2	4	3		3	7										7	
	合計		3	2	5	3	2	5	10										10
21岐阜	岐阜市	2	1	3	1	3	4	7										7	
	大垣市				1	1	2	2										2	
	高山市	1		1	1		1	2										2	
	中津川市	1	1	2	1		1	3										3	
	羽島市		1	1	2	1	3	4										4	
	加茂郡七宗町		1	1		1	1	2										2	
	その他の市町村	2	2	4		1	1	5										5	
	合計		6	6	12	6	7	13	25										25
22静岡	静岡市	1	1	2	2	1	3	5										5	
	浜松市		2	2	2	2	4	6										6	
	沼津市	1	1	2				2										2	
	富士市	1		1	1	2	3	4										4	
	磐田市	1	1	2				2										2	
	掛川市	1	1	2				2										2	
	藤枝市	1		1	1		1	2										2	
	御殿場市	1	1	2				2										2	
	その他の市町村	2	2	4	1		1	5										5	
	合計		9	9	18	7	5	12	30										30
23愛知	名古屋市	3	2	5	1	7	8	13										13	
	岡崎市	1		1	1		1	2										2	
	豊川市		1	1	1		1	2										2	
	海部郡菟野町	1		1		1	1	2										2	
	その他の市町村	4	5	9	3	2	5	14										14	
	合計		9	8	17	6	10	16	33										33

表Ⅱ-7-7 累計被認定者最長居住歴(施行前弔慰金、調査対象者、工分類)

都道府県	市町村	中皮腫						肺がん			右綿肺			びまん性胸膜肥厚			合計	
		男性			女性			男性	女性	小計	男性	女性	小計	男性	女性	小計		
		胸膜	その他	小計	胸膜	その他	小計	計										
24三重	多気郡明和町	1		1		1	1	2									2	
	その他の市町村	2		2	2	2	4	6									6	
	合計	3		3	2	3	5	8									8	
25滋賀	近江八幡市					2	2	2									2	
	草津市		1	1		1	1	2									2	
	守山市		1	1		1	1	2									2	
	甲賀市	1		1	1		1	2									2	
	高島市	2		2				2									2	
	その他の市町村	1	1	2	1	1	2	4									4	
合計	4	3	7	2	5	7	14									14		
26京都	京都市	6	5	11	2	2	4	15									15	
	福知山市					2	2	2									2	
	舞鶴市				1	1	2	2									2	
	宇治市		1	1	1		1	2									2	
	船井郡京丹波町	1		1		1	1	2									2	
	その他の市町村	3	2	5	1		1	6									6	
	合計	10	8	18	5	6	11	29									29	
	27大阪	大阪市	17	11	28	13	5	18	46									46
堺市		4	2	6	3	2	5	11									11	
岸和田市		2		2	1	1	2	4									4	
豊中市		3		3	2		2	5									5	
池田市		1	1	2				2									2	
吹田市		4	2	6				6									6	
高槻市		1	1	2	1		1	3									3	
枚方市		1		1	1	1	2	3									3	
茨木市		3		3				3									3	
八尾市		1	1	2	1		1	3									3	
泉佐野市		1		1	1	1	2	3									3	
松原市		2		2				2									2	
大東市		1		1	1		1	2									2	
羽曳野市		1		1	1		1	2									2	
東大阪市		1	2	3				3	1		1						4	
泉南市		2		2	1	1	2	4									4	
その他の市町村		1	2	3				3									3	
合計		46	22	68	26	11	37	105	1		1						106	
28兵庫		神戸市	11	6	17	6	6	12	29									29
		姫路市	2		2	2	3	5	7									7
		尼崎市	40	10	50	49	13	62	112	2		2						114
	明石市		1	1	1	1	2	3									3	
	西宮市	5	1	6	2		2	8									8	
	芦屋市		1	1	1		1	2									2	
	伊丹市	2	1	3	2	1	3	6									6	
	豊岡市	1		1		1	1	2									2	
	西脇市	1		1	1	1	2	3									3	
	宝塚市	3	1	4				4									4	
	川西市	1		1		1	1	2									2	
	その他の市町村	3	1	4	3	1	4	8									8	
	合計	69	22	91	67	28	95	186	2		2						188	
	29奈良	奈良市	2		2	1		1	3									3
		橿原市	2		2	1	1	2	4									4
生駒郡斑鳩町		1		1	4		4	5									5	
北葛城郡王寺町		1		1	1		1	2									2	
その他の市町村		3		3	2	1	3	6									6	
合計		9		9	9	2	11	20									20	
30和歌山	和歌山市	1	1	2				2									2	
	その他の市町村	1	1	2	1		1	3									3	
	合計	2	2	4	1		1	5									5	
31鳥取	米子市	1	1	2				2									2	
	その他の市町村	2		2	2	1	3	5									5	
	合計	3	1	4	2	1	3	7									7	
32島根	その他の市町村	1		1	3		3	4									4	
	合計	1		1	3		3	4									4	
33岡山	岡山市	6	1	7	2		2	9									9	
	倉敷市	1		1	2		2	3	1		1						4	
	真庭市	1		1	1		1	2									2	
	浅口市	1		1	1	1	2	3									3	
	その他の市町村	3	4	7	1	1	2	9									9	
	合計	12	5	17	7	2	9	26	1		1						27	
34広島	広島市	3	2	5	1		1	6									6	
	呉市	1		1	3		3	4									4	
	福山市		1	1	3	1	4	5									5	
	三次市	1		1	3		3	4									4	
	その他の市町村	1		1	2		2	3									3	
	合計	6	3	9	12	1	13	22									22	
35山口	下関市	2	1	3	1	1	2	5									5	
	防府市					1	1	1	1		1						2	
	その他の市町村		1	1	2		2	3									3	
	合計	2	2	4	3	2	5	9	1		1						10	

表Ⅱ-7-7 累計被認定者最長居住歴(施行前弔慰金、調査対象者、工分類)

都道府県	市町村	中皮腫						肺がん			右綿肺			びまん性胸膜肥厚			合計
		男性		女性		計	男性	女性	小計	男性	女性	小計	男性	女性	小計		
胸膜	その他	胸膜	その他	胸膜	その他											男性	女性
36徳島	徳島市	1		1		1	1	2									2
	三好市	1		1	1	1	1	2									2
	その他の市町村	2	1	3	2	1	3	6									6
	合計	4	1	5	3	2	5	10									10
37香川	高松市	1	1	2	1	2	3	5									5
	その他の市町村	1		1	1	2	3	4									4
	合計	2	1	3	2	4	6	9									9
38愛媛	松山市	4	1	5	2		2	7									7
	新居浜市	1		1	1		1	2									2
	その他の市町村					1	1	1									1
	合計	5	1	6	3	1	4	10									10
39高知	高知市	1		1	1		1	2									2
	高岡郡梶原町	1		1	1		1	2									2
	その他の市町村	1		1	1	2	3	4									4
	合計	3		3	3	2	5	8									8
40福岡	北九州市	1	1	2	2	1	3	5		1	1						6
	福岡市	3	2	5		1	1	6									6
	大牟田市	1	1	2	1		1	3									3
	久留米市	1	1	2				2									2
	直方市					2	2	2									2
	行橋市				1	2	3	3									3
	その他の市町村	4	3	7		5	5	12									12
	合計	10	8	18	4	11	15	33		1	1						34
41佐賀	佐賀市	2		2	1		1	3									3
	嬉野市	1		1		1	1	2									2
	その他の市町村	2	1	3	3		3	6									6
	合計	5	1	6	4	1	5	11									11
42長崎	長崎市	3		3		1	1	4									4
	諫早市					2	2	2									2
	大村市	1		1	1		1	2									2
	その他の市町村				2		2	2									2
	合計	4		4	3	3	6	10									10
43熊本	熊本市	1		1	2	1	3	4									4
	山鹿市		1	1	1		1	2									2
	天草市	2		2				2									2
	その他の市町村		1	1		2	2	3									3
	合計	3	2	5	3	3	6	11									11
44大分	その他の市町村	2		2	1	1	2	4									4
	合計	2		2	1	1	2	4									4
45宮崎	宮崎市					2	2	2									2
	都城市		1	1		1	1	2									2
	延岡市					2	2	2									2
	西臼杵郡高千穂町				2	1	3	3									3
	その他の市町村	1	1	2	1	2	3	5									5
	合計	1	2	3	3	8	11	14									14
46鹿児島	鹿児島市				2		2	2									2
	指宿市					2	2	2									2
	その他の市町村	2		2	1	4	5	7									7
	合計	2		2	3	6	9	11									11
47沖縄	その他の市町村	1	2	3	4	2	6	9			1		1				10
	合計	1	2	3	4	2	6	9			1		1				10
99その他	その他の市町村	1		1				1									1
	合計	1		1				1									1
	総計	397	209	606	304	227	531	1,137	5	1	6	1		1		1	1,145

表Ⅱ-7-8.累計政令指定都市の被認定者最長居住歴(施行前弔慰金、調査対象者、エ分類)

政令指定都市	区名	中皮腫						肺がん			石綿肺			びまん性胸膜肥厚			合計	
		男性			女性			計	男性	女性	小計	男性	女性	小計	男性	女性		小計
		胸膜	その他	小計	胸膜	その他	小計											
札幌	中央区	1	2	3														3
	東区	1		1	1		1											2
	その他及び不明	2	1	3														3
	合計	4	3	7	1		1	8										8
仙台	青葉区	1	1	2														2
	太白区		2	2		1	1	3										3
	その他及び不明				1	2	3	3										3
	合計	1	3	4	1	3	4	8										8
さいたま	その他及び不明	2	2	4														4
	合計	2	2	4				4										4
千葉	中央区		1	1		1	1	2										2
	稲毛区	1	1	2				2										2
	美浜区	1		1		1	1	2										2
	その他及び不明	1		1	1	1	2	3										3
	合計	3	2	5	1	3	4	9										9
	横浜	鶴見区				2	1	3	3									
神奈川区					2		2	2										2
中区					3		3	3										3
南区		2		2				2										2
保土ヶ谷区			1	1	1		1	2										2
金沢区		2	1	3				3										3
戸塚区		2	1	3				3										3
その他及び不明		2	2	4	1		1	5										5
合計		8	5	13	9	1	10	23										23
川崎		川崎区				1	1	2	2									
	中原区	1		1	2		2	3										3
	多摩区		2	2				2										2
	麻生区	2		2				2										2
	その他及び不明	1		1				1										1
	合計	4	2	6	3	1	4	10										10
新潟	その他及び不明		2	2		1	1	3										3
	合計		2	2		1	1	3										3
静岡	葵区	1	1	2	1		1	3										3
	その他及び不明					2	2	2										2
	合計	1	1	2	2	1	3	5										5
浜松	その他及び不明		2	2	2	2	4	6										6
	合計		2	2	2	2	4	6										6
名古屋	北区	1		1		2	2	3										3
	瑞穂区		1	1		1	1	2										2
	その他及び不明	2	1	3	1	4	5	8										8
	合計	3	2	5	1	7	8	13										13
京都	上京区		1	1	1		1	2										2
	左京区	1	2	3				3										3
	中京区	2		2				2										2
	下京区	1		1		1	1	2										2
	右京区	1	2	3				3										3
	西京区	1		1	1	1	2	3										3
	合計	6	5	11	2	2	4	15										15
大阪	西区		2	2				2										2
	港区	3		3				3										3
	天王寺区	1		1	1		1	2										2
	西淀川区	1		1	1	1	2	3										3
	東淀川区		2	2		2	2	4										4
	東成区				2		2	2										2
	生野区	1	1	2	1		1	3										3
	旭区	1		1	1		1	2										2
	住吉区	3	2	5	1		1	6										6
	東住吉区	1	1	2				2										2
	西成区		2	2	1	1	2	4										4
	淀川区	1		1	1		1	2										2
	平野区	3		3	2		2	5										5
	北区	2	1	3	1		1	4										4
	その他及び不明				1	1	2	2										2
	合計	17	11	28	13	5	18	46										46
堺	堺区		2	2	1	2	3	5										5
	その他及び不明	4		4	2		2	6										6
	合計	4	2	6	3	2	5	11										11
神戸	東灘区	2		2	1	1	2	4										4
	兵庫区	1	1	2				2										2
	長田区	2	1	3	2	1	3	6										6
	須磨区	1	1	2	2	1	3	5										5
	垂水区	3	1	4	1	1	2	6										6
	北区	1	1	2		1	1	3										3
	その他及び不明	1	1	2		1	1	3										3
	合計	11	6	17	6	6	12	29										29
岡山	御津郡御津町	1		1	1		1	2										2
	その他及び不明	5	1	6	1		1	7										7
	合計	6	1	7	2		2	9										9
広島	中区	1	1	2				2										2
	その他及び不明	2	1	3	1		1	4										4
	合計	3	2	5	1		1	6										6
北九州	門司区				1	1	2	2		1	1							3
	その他及び不明	1	1	2	1		1	3										3
	合計	1	1	2	2	1	3	5		1	1							6
福岡	東区		2	2				2										2
	博多区	1		1		1	1	2										2
	その他及び不明	2		2				2										2
	合計	3	2	5		1	1	6										6

(8) 尼崎市の詳細集計（ばく露(エ)分類）

集計方法

ばく露（エ）分類であり、対象期間である昭和 20 年～平成元年（1945 年～1989 年）間に尼崎市に居住歴がある者について、行政地区、時点（昭和 30 年、40 年、50 年、60 年）によるクロス集計を行った。

行政地区は中央地区、小田地区、大庄地区、立花地区、武庫地区、園田地区の 6 地区とし、記述不十分等により分類できない場合は地区不明とした。

地区の分類に当たっては、尼崎市史第 10 巻付図「尼崎市小字図」等を参考とした。

また、集計は下記の 2 通りの居住歴により行った。

① 最長居住歴による集計

「(3) 住所別集計」において尼崎市に最長居住歴のある者（医療費・未申請弔慰金 120 人、施行前弔慰金 114 人）について、対象期間内に尼崎市内で最も長く居住した行政地区（以下「最長居住地区」という。）により集計した。

対象期間中に複数の行政地区に居住歴がある場合には、年単位で計算して最長居住地区を各人 1 つ選択した。対象期間中に最長居住区が複数あった場合は、その中で最も古い住所を 1 つ選択した。

② 対象期間居住歴による集計

対象期間中に尼崎市に一度でも居住歴がある者について、対象期間中に一度でも居住した行政地区により集計した。対象期間中に複数の行政地区に居住歴がある場合は、重複して集計した。なお、同じ行政地区内の異なる居住歴については 1 つの居住歴として扱い重複集計しなかった。

さらに、尼崎市に最長居住歴のある者から、尼崎市以下不明の者を除き、医療費・未申請弔慰金 118 人、施行前弔慰金 110 人の「最長住所」を地図上にプロットした。

結果

医療費・未申請弔慰金調査対象者

① 最長居住歴による集計（表Ⅱ－8－1、表Ⅱ－8－2）

最長居住歴による集計において、それぞれの地区に最も長く居住していた調査対象者は、中央地区 21 人（男 15、女 6）、小田地区 76 人（男 36、女 40）、大庄地区 1 人（男 1、女 0）、立花地区 5 人（男 2、女 3）、武庫地区 1 人（男 0、女 1）、園田地区 14 人（男 8、女 6）、地区不明 2 人（男 1、女 1）であった。

医療費・未申請弔慰金調査対象者が最も多い最長居住地区は小田地区であった。最長居住歴が小田地区の者 76 人のうち、昭和 30 年時点で最長居住歴のある者は 52 人、昭

和 40 年時点は 62 人、昭和 50 年時点は 40 人、昭和 60 年時点は 23 人であった。

② 対象期間居住歴による集計（表Ⅱ－8－1、表Ⅱ－8－3）

対象期間居住歴による集計において、各地区に居住歴のある調査対象者は、中央地区 36 人（男 21、女 15）、小田地区 108 人（男 51、女 57）、大庄地区 10 人（男 7、女 3）、立花地区 12 人（男 5、女 7）、武庫地区 5 人（男 1、女 4）、園田地区 27 人（男 14、女 13）、地区不明 16 人（男 7、女 9）であり、合計で延べ 214 人であった。

医療費・未申請弔慰金調査対象者が最も多い居住地区は小田地区であった。小田地区に居住歴がある者 108 人のうち、昭和 30 年時点に居住歴のある者は 67 人、昭和 40 年時点は 87 人、昭和 50 年時点は 51 人、昭和 60 年時点は 39 人であった。

施行前弔慰金調査対象者

① 最長居住歴による集計（表Ⅱ－8－1、表Ⅱ－8－2）

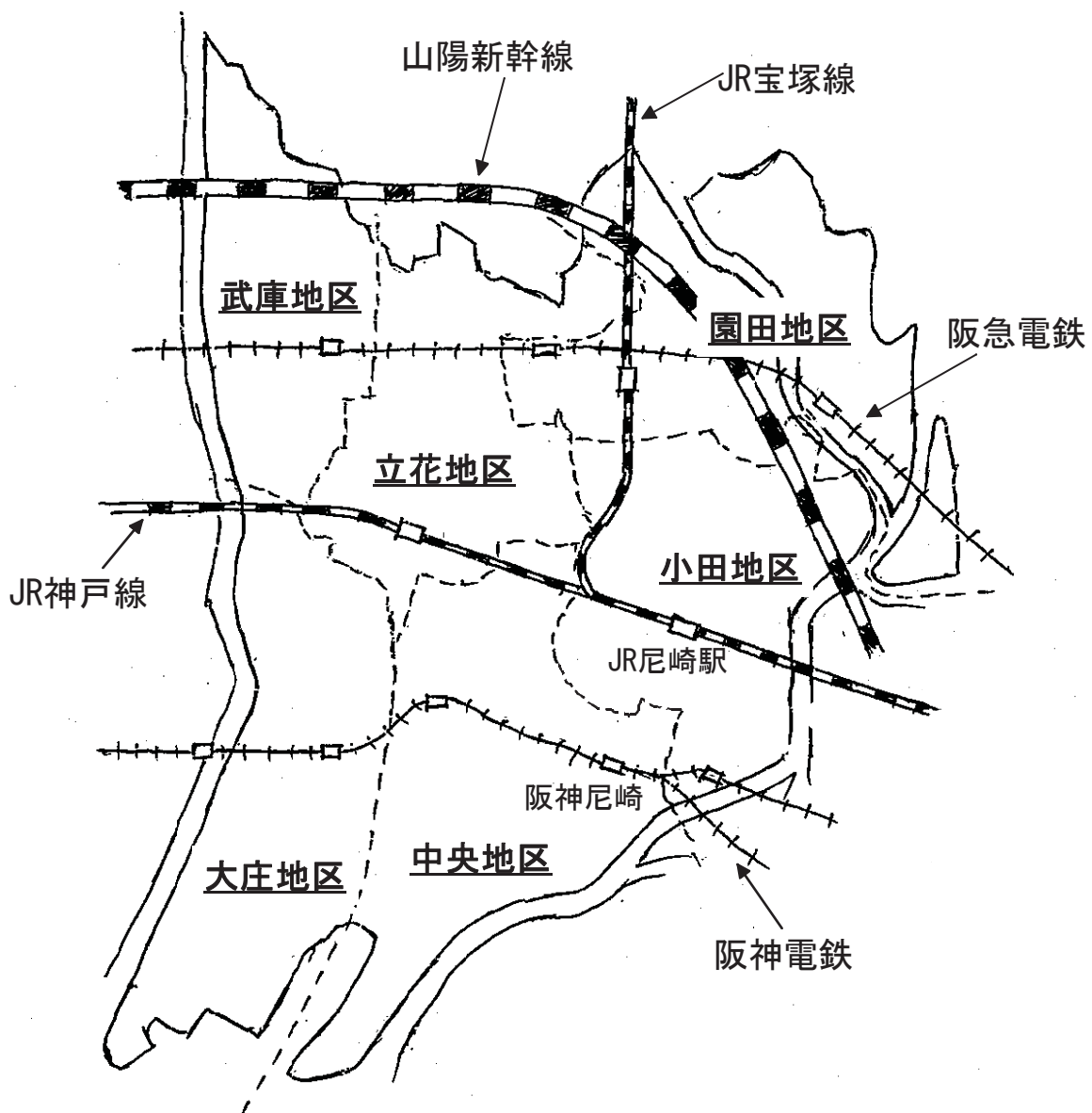
最長居住歴による集計において、それぞれの地区に最も長く居住していた調査対象者は中央地区 15 人（男 5、女 10）、小田地区 68 人（男 32、女 36）、大庄地区 6 人（男 2、女 4）、立花地区 9 人（男 5、女 4）、武庫地区 4 人（男 2、女 2）、園田地区 8 人（男 4、女 4）、地区不明 4 人（男 2、女 2）であった。

施行前弔慰金調査対象者が最も多い最長居住地区は小田地区であった。最長居住歴が小田地区の者 68 人のうち、昭和 30 年時点に最長居住歴のある者は 38 人、昭和 40 年時点は 57 人、昭和 50 年時点は 43 人、昭和 60 年時点は 33 人であった。

② 対象期間居住歴による集計（表Ⅱ－8－1、表Ⅱ－8－3）

対象期間居住歴による集計において、各地区に居住歴のある調査対象者は、中央地区 19 人（男 9、女 10）、小田地区 108 人（男 51、女 57）、大庄地区 9 人（男 4、女 5）、立花地区 21 人（男 11、女 10）、武庫地区 6 人（男 4、女 2）、園田地区 14 人（男 7、女 7）地区不明 15 人（男 8、女 7）であり、合計で延べ 192 人であった。

施行前弔慰金調査対象者が最も多い居住地区は小田地区であった。小田地区に居住歴がある者 108 人のうち、昭和 30 年時点に居住歴のある者は 61 人、昭和 40 年時点は 78 人、昭和 50 年時点は 52 人、昭和 60 年時点は 38 人であった。



参考：尼崎行政6地区 略図

表Ⅱ-8-1 尼崎市における地区別・男女別調査対象者数(工分類)

	行政区	最長居住歴			対象期間に 居住歴がある者		
		男性	女性	計	男性	女性	計
医療費・未申請弔慰金	中央地区	15	6	21	21	15	36
	小田地区	36	40	76	51	57	108
	大庄地区	1	0	1	7	3	10
	立花地区	2	3	5	5	7	12
	武庫地区	0	1	1	1	4	5
	園田地区	8	6	14	14	13	27
	地区不明	1	1	2	7	9	16
	尼崎市合計	63	57	120	106	108	214
施行前弔慰金	中央地区	5	10	15	9	10	19
	小田地区	32	36	68	51	57	108
	大庄地区	2	4	6	4	5	9
	立花地区	5	4	9	11	10	21
	武庫地区	2	2	4	4	2	6
	園田地区	4	4	8	7	7	14
	地区不明	2	2	4	8	7	15
	尼崎市合計	52	62	114	94	98	192

表Ⅱ-8-2 尼崎市における最長居住地区別調査対象者数(工分類)

	行政区	最長居住歴	うち、昭和30年時点	うち、昭和40年時点	うち、昭和50年時点	うち、昭和60年時点
			に居住歴のある者	に居住歴のある者	に居住歴のある者	に居住歴のある者
医療費・未申請弔慰金	中央地区	21	14	19	16	10
	小田地区	76	52	62	40	23
	大庄地区	1	1	1	1	1
	立花地区	5	2	1	3	2
	武庫地区	1	0	0	0	0
	園田地区	14	7	8	8	7
	地区不明	2	2	2	1	0
	尼崎市合計	120	78	93	69	43

	行政区	最長居住歴	うち、昭和30年時点	うち、昭和40年時点	うち、昭和50年時点	うち、昭和60年時点
			に居住歴のある者	に居住歴のある者	に居住歴のある者	に居住歴のある者
施行前弔慰金	中央地区	15	10	11	8	4
	小田地区	68	38	57	43	33
	大庄地区	6	1	4	3	3
	立花地区	9	2	2	4	6
	武庫地区	4	1	2	4	2
	園田地区	8	3	3	4	2
	地区不明	4	2	3	2	1
	尼崎市合計	114	57	82	68	51

<参考>

尼崎市地区別人口(男女計)

各年10月1日時点

	行政区	昭和30年	昭和40年	昭和50年	昭和60年
		人口	中央地区	90,984	99,331
	小田地区	84,986	110,732	100,005	86,524
	大庄地区	68,192	98,706	85,833	70,205
	立花地区	47,822	93,248	124,252	119,454
	武庫地区	13,340	34,604	66,141	76,159
	園田地区	30,183	64,369	92,542	93,274
	尼崎市合計	335,507	500,990	545,783	509,115

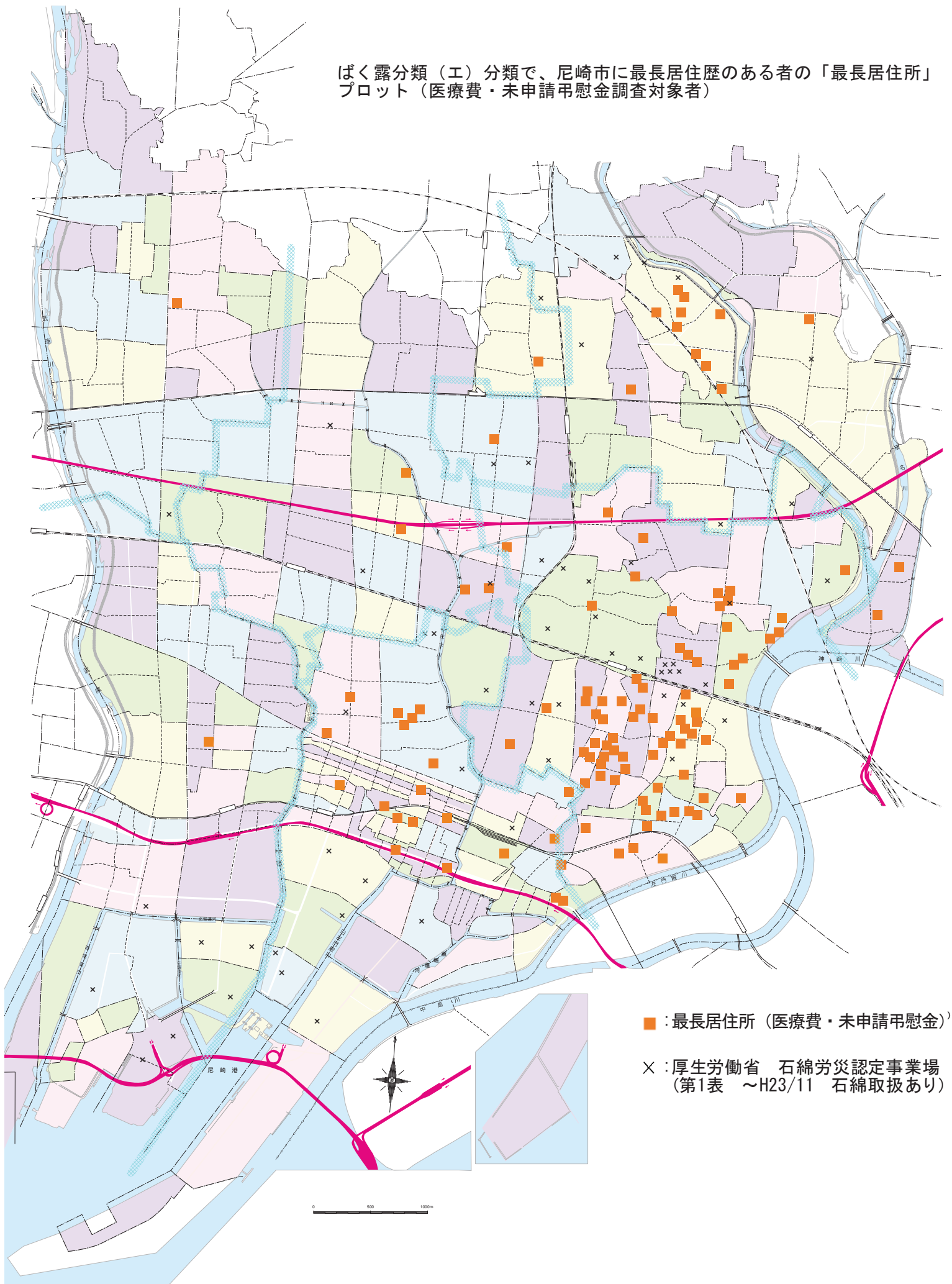
出典: 尼崎市統計書(昭和44年、昭和56年、昭和60年)など

表Ⅱ-8-3 尼崎市における居住歴別調査対象者数(工分類)

	行政区	対象期間に 居住歴がある者	うち、	うち、	うち、	うち、
			昭和30年時点に 居住歴のある者	昭和40年時点に 居住歴のある者	昭和50年時点に 居住歴のある者	昭和60年時点に 居住歴のある者
医療費・未申請弔慰金	中央地区	36	18	23	17	12
	小田地区	108	67	87	51	39
	大庄地区	10	2	4	2	3
	立花地区	12	1	1	7	7
	武庫地区	5	0	0	2	2
	園田地区	27	9	12	14	12

	行政区	対象期間に 居住歴がある者	うち、	うち、	うち、	うち、
			昭和30年時点に 居住歴のある者	昭和40年時点に 居住歴のある者	昭和50年時点に 居住歴のある者	昭和60年時点に 居住歴のある者
施行前弔慰金	中央地区	19	13	14	9	5
	小田地区	108	61	78	52	38
	大庄地区	9	2	6	3	4
	立花地区	22	3	4	10	10
	武庫地区	6	1	2	4	4
	園田地区	14	5	6	8	6

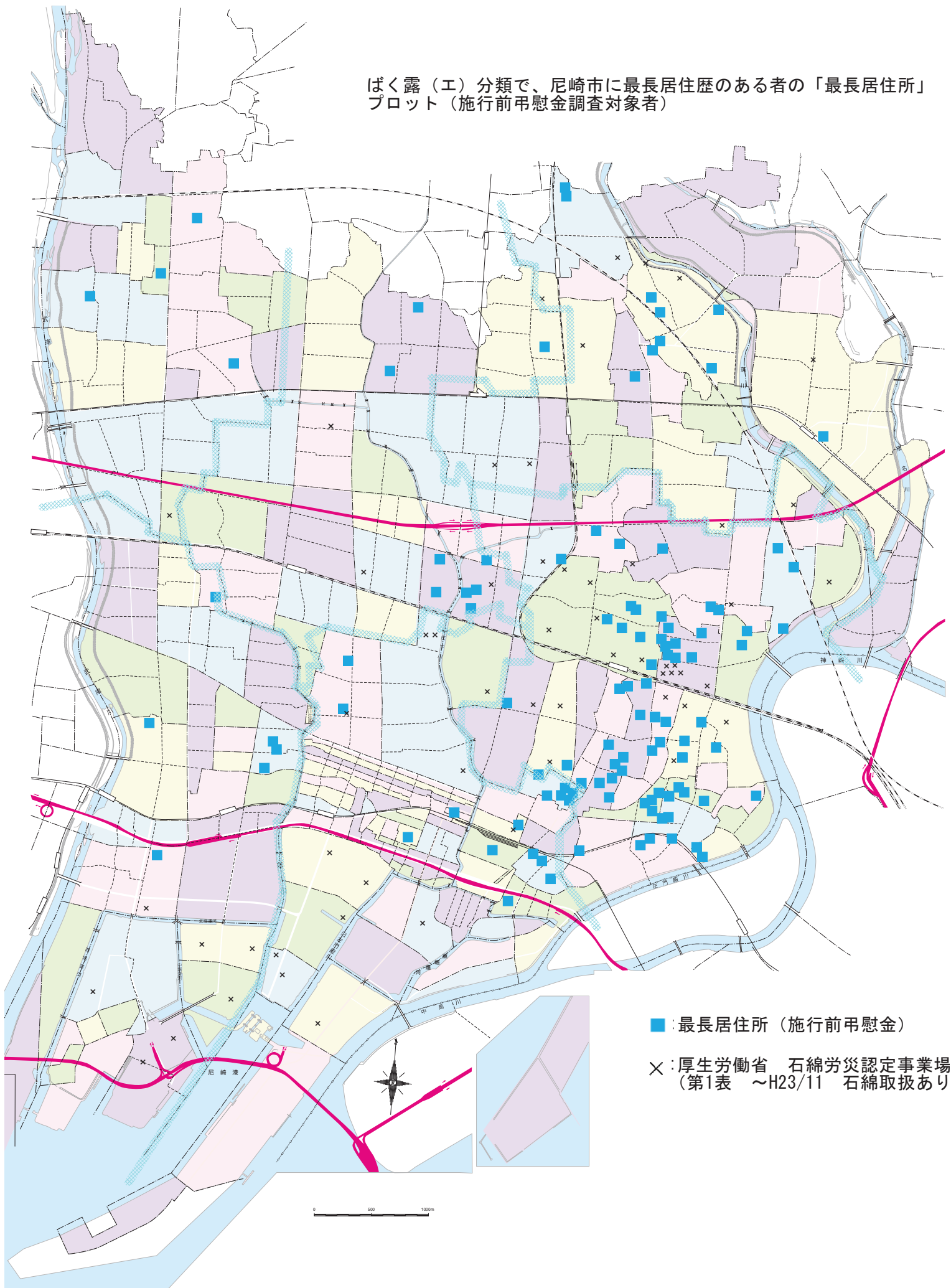
ばく露分類（エ）分類で、尼崎市に最長居住歴のある者の「最長居住地」プロット（医療費・未申請弔慰金調査対象者）



■：最長居住地（医療費・未申請弔慰金）

×：厚生労働省 石綿労災認定事業場
（第1表 ~H23/11 石綿取扱あり）

ばく露（エ）分類で、尼崎市に最長居住歴のある者の「最長居住地」
 プロット（施行前弔慰金調査対象者）



(9) 環境省石綿健康リスク調査関連地域におけるばく露分類別集計

集計方法

調査対象者のうち、昭和 20 年～平成元年（1945 年～1989 年）の期間に環境省石綿健康リスク調査関連地域に居住歴がある者について、支給種別（医療費・未申請弔慰金、施行前弔慰金）及び（3）で用いたばく露分類別に集計を行った。

環境省石綿健康リスク調査関連地域とは、横浜市鶴見区、岐阜県羽島市、大阪府泉南地域等、兵庫県尼崎市、奈良県王寺町及び斑鳩町、北九州市門司区、佐賀県鳥栖市の 7 地域である。

大阪府泉南地域等とは、岸和田市・貝塚市・泉佐野市・泉南市・阪南市・河内長野市・熊取町・田尻町・岬町の 9 市町村を指す。

期間中に複数の地域に居住歴がある場合には、全ての地域を重複して集計した。

結果

① 医療費・未申請弔慰金調査対象者（表Ⅱ－9－1）

ばく露分類のある医療費・未申請弔慰金調査対象者は 2,232 人（医療費 2,066 人、未申請弔慰金 166 人）であった。そのうち、環境省石綿健康リスク調査関連地域に居住歴がある者は延べ 343 人であった。地域ごとに見ると横浜市鶴見区 23 人、羽島市 7 人、大阪府泉南地域等 34 人、尼崎市 225 人、奈良県王寺町及び斑鳩町 13 人、北九州市門司区 39 人、鳥栖市 2 人であった。

全地域のばく露分類 343 人の内訳は（ア）115 人(33.5%)、（イ）17 人(5.0%)、（ウ）7 人(2.0%)、（エ）204 人(59.5%)であった。延べ居住者数が最も多かった兵庫県尼崎市 225 人のばく露分類の内訳は、（ア）53 人(23.5%)、（イ）12 人(5.3%)、（ウ）3 人(1.3%)、（エ）157 人(69.8%)であった。

② 施行前弔慰金調査対象者（表Ⅱ－9－2）

ばく露分類のある施行前弔慰金調査対象者は 2,715 人であった。そのうち、環境省石綿健康リスク調査関連地域に居住歴がある者は延べ 313 人であった。地域ごとに見ると横浜市鶴見区 29 人、岐阜県羽島市 7 人、大阪府泉南地域等 35 人、兵庫県尼崎市 197 人、奈良県王寺町及び斑鳩町 12 人、北九州市門司区 30 人、佐賀県鳥栖市 3 人であった。

全地域のばく露分類 313 人の内訳は（ア）93 人(29.7%)、（イ）8 人(2.6%)、（ウ）2 人(0.6%)、（エ）210 人(67.1%)であった。延べ居住者数が最も多かった尼崎市 197 人のばく露分類の内訳は、（ア）37 人(18.8%)、（イ）3 人(1.5%)、（ウ）0 人、（エ）157 人(79.7%)であった。

表Ⅱ-9-1.累計石綿の健康リスク調査関連地域におけるばく露分類別集計(医療費・未申請弔慰金、調査対象者)

疾病分類 地域名	分類	中皮腫						計	肺がん			石綿肺			びまん性胸膜肥厚			合計
		男性			女性				男性	女性	小計	男性	女性	小計	男性	女性	小計	
		胸膜	その他	小計	胸膜	その他	小計											
横浜市 鶴見区	(ア)	7		7				7	7	1	8				1		1	16
	(イ)																	
	(ウ)								1		1							1
	(エ)	2	1	3	3		3	6										6
	計	9	1	10	3	0	3	13	8	1	9	0	0	0	1	0	1	23
羽島市	(ア)																	
	(イ)																	
	(ウ)																	
	(エ)	4		4	3		3	7										7
	計	4	0	4	3	0	3	7	0	0	0	0	0	0	0	0	0	7
大阪府 泉南地域	(ア)	6	1	7	3		3	10	6		6							16
	(イ)		1	1	2		2	3										3
	(ウ)								1		1							1
	(エ)	5	2	7	5		5	12	2		2							14
	計	11	4	15	10	0	10	25	9	0	9	0	0	0	0	0	0	34
尼崎市	(ア)	34	5	39	1		1	40	10	2	12	1		1				53
	(イ)	2	1	3	5	1	6	9	1	2	3							12
	(ウ)				3		3	3										3
	(エ)	72	4	76	72	3	75	151	3	2	5	1		1				157
	計	108	10	118	81	4	85	203	14	6	20	2	0	2	0	0	0	225
王寺町・ 斑鳩町	(ア)	2		2				2	1		1		1	1				4
	(イ)				1		1	1										1
	(ウ)																	
	(エ)	4		4	2		2	6	1	1	2							8
	計	6	0	6	3	0	3	9	2	1	3	0	1	1	0	0	0	13
北九州市 門司区	(ア)	14		14	3		3	17	6		6				2		2	25
	(イ)				1		1	1										1
	(ウ)				1		1	1										1
	(エ)	6		6	3	1	4	10	2		2							12
	計	20	0	20	8	1	9	29	8	0	8	0	0	0	2	0	2	39
鳥栖市	(ア)				1		1	1										1
	(イ)																	
	(ウ)	1		1				1										1
	(エ)																	
	計	1	0	1	1	0	1	2	0	0	0	0	0	0	0	0	0	2
合計	(ア)	63	6	69	8		8	77	30	3	33	1	1	2	3		3	115
	(イ)	2	2	4	9	1	10	14	1	2	3			0			0	17
	(ウ)	1		1	4		4	5	2		2			0			0	7
	(エ)	93	7	100	88	4	92	192	8	3	11	1		1			0	204
	計	159	15	174	109	5	114	288	41	8	49	2	1	3	3	0	3	343

表Ⅱ-9-2.累計石綿の健康リスク調査関連地域におけるばく露分類別集計(施行前弔慰金、調査対象者)

疾病分類 地域名	中皮腫								肺がん			石綿肺			びまん性胸膜肥厚			合計
	分類	男性			女性			計	男性	女性	小計	男性	女性	小計	男性	女性	小計	
		胸膜	その他	小計	胸膜	その他	小計											
横浜市 鶴見区	(ア)	9	6	15	1		1	16	3		3							19
	(イ)																	
	(ウ)																	
	(エ)	2	1	3	5	2	7	10										10
	計	11	7	18	6	2	8	26	3	0	3	0	0	0	0	0	0	29
羽島市	(ア)	2		2				2										2
	(イ)																	
	(ウ)																	
	(エ)	1	1	2	2	1	3	5										5
	計	3	1	4	2	1	3	7	0	0	0	0	0	0	0	0	0	7
大阪府 泉南地域	(ア)	9	3	12	1		1	13	1		1		1	1				15
	(イ)				1		1	1							1		1	2
	(ウ)		1	1	1		1	2										2
	(エ)	6	1	7	4	4	8	15	1		1							16
	計	15	5	20	7	4	11	31	2	0	2	0	1	1	1	0	1	35
尼崎市	(ア)	24	8	32	1	1	2	34	3		3							37
	(イ)					2	2	2		1	1							3
	(ウ)																	
	(エ)	60	16	76	61	18	79	155	2		2							157
	計	84	24	108	62	21	83	191	5	1	6	0	0	0	0	0	0	197
王寺町・ 斑鳩町	(ア)								1		1							1
	(イ)				1		1	1										1
	(ウ)																	
	(エ)	2		2	8		8	10										10
	計	2	0	2	9	0	9	11	1	0	1	0	0	0	0	0	0	12
北九州市 門司区	(ア)	9	3	12	2	2	4	16	2		2							18
	(イ)					1	1	1										1
	(ウ)																	
	(エ)	2	2	4	2	4	6	10		1	1							11
	計	11	5	16	4	7	11	27	2	1	3	0	0	0	0	0	0	30
鳥栖市	(ア)	1		1				1										1
	(イ)					1	1	1										1
	(ウ)																	
	(エ)				1		1	1										1
	計	1	0	1	1	1	2	3	0	0	0	0	0	0	0	0	0	3
合計	(ア)	54	20	74	5	3	8	82	10		10		1	1			0	93
	(イ)			0	2	4	6	6		1	1		0	1		1	1	8
	(ウ)		1	1	1		1	2			0		0			0	0	2
	(エ)	73	21	94	83	29	112	206	3	1	4		0			0	0	210
	計	127	42	169	91	36	127	296	13	2	15	0	1	1	1	0	1	313

3. まとめ

I 平成 22 年度

(1) 被認定者と調査対象者

平成 22 年度に認定を受けた被認定者は、医療費被認定者 643 人、施行前弔慰金被認定者 106 人、未申請弔慰金被認定者 91 人で合計 840 人であった。

被認定者のうち、他法令による給付に係る認定を受けたと確認できない方（以降、「調査対象者」という。）の総数は 678 人であり、本調査ではこの調査対象者を集計対象とした。支給種別にみると、医療費調査対象者 497 人、施行前弔慰金調査対象者 105 人、未申請弔慰金調査対象者 76 人であった。

調査対象者 678 人中、アンケート回答者は 567 人であり、回答率は 83.6%であった。支給別に見ると、医療費調査対象者は 497 人中 413 人（回答率 83.1%）、施行前弔慰金調査対象者は 105 人中 93 人（回答率 88.6%）、未申請弔慰金調査対象者は 76 人中 61 人（回答率 80.3%）から回答があった。

(2) 年齢別集計

① 申請時年齢（医療費）

医療費被認定者の平均申請時年齢は 68.5 歳（中央値 69 歳）であった。疾病別では、中皮腫平均は 67.7 歳（中央値 69 歳）、肺癌平均は 72.3 歳（中央値 75 歳）、石綿肺平均は 75.6 歳（中央値 77 歳）、びまん性胸膜肥厚平均は 71.0 歳（中央値 72 歳）であった。

② 死亡時年齢（施行前弔慰金）

施行前弔慰金被認定者の平均死亡時年齢は 70.2 歳（中央値 72 歳）であった。疾病別では、中皮腫平均は 68.2 歳（中央値 70 歳）、肺癌平均は 67.9 歳（中央値 69 歳）、石綿肺平均は 74.6 歳（中央値 74 歳）、びまん性胸膜肥厚平均は 78.3 歳（中央値 80 歳）であった。

③ 死亡時年齢（未申請弔慰金）

未申請弔慰金被認定者の平均死亡時年齢は 74.8 歳（中央値 78 歳）であった。疾病別では、中皮腫平均は 74.6 歳（中央値 78 歳）、肺癌平均は 75.5 歳（中央値 78 歳）であった。

(3) ばく露分類別集計

平成 22 年度調査対象者について、(ア)～(エ)にばく露分類を行い、支給種別（医療費・未申請弔慰金、施行前弔慰金）に集計を行った。複数に分類できる場合は、(ア) (イ) (ウ)の順で優先してばく露分類を 1 つに決定した。

医療費・未申請弔慰金調査対象者 573 人（医療費 497 人、未申請弔慰金 76 人）のうち、ばく露分類についての有効回答者は 474 人であった。ばく露分類の内訳は、（ア）298 人（62.9%）、（イ）22 人（4.6%）、（ウ）9 人（1.9%）、（エ）145 人（30.6%）であった。

施行前弔慰金調査対象者 105 人のうち、ばく露分類についての有効回答者は 93 人であった。ばく露分類の内訳は、（ア）66 人（71.0%）、（イ）2 人（2.2%）、（ウ）1 人（1.1%）、（エ）24 人（25.8%）であった。

（４）職業分類別集計

平成 22 年度調査対象者について、アンケート票の職種に関する回答内容から従事した職業別に分類し、支給種別（医療費・未申請弔慰金、施行前弔慰金）に集計を行った。職業分類は平成 9 年度 12 月改訂版の日本標準職業分類に基づき分類を行った。

① 医療費・未申請弔慰金調査対象者

医療費・未申請弔慰金調査対象者のうちアンケート回答者 474 人（医療費 413 人、未申請弔慰金 61 人）中、職業分類について有効回答を得られたのは 378 人であった。職業従事者は延べ 636 人であり、1 人あたり平均 1.7 回の職歴があった。

大分類で最も従事者の多い職業は「I-3 採掘・建設・労務作業者」167 人であり、次いで「I-1 製造・制作作業者」が 166 人、「C 事務従事者」83 人であった。

② 施行前弔慰金調査対象者

施行前弔慰金調査対象者のうち、アンケートに回答のあった者 93 人中、職業分類について有効回答を得られたのは 64 人であった。職業従事者は延べ 98 人であり、1 人あたり平均 1.5 回の職歴があった。

大分類で最も従事者の多い職業は「I-1 製造・制作作業者」31 人であり、次いで「I-3 採掘・建設・労務作業者」が 29 人、「C 事務従事者」9 人であった。

（５）産業分類別集計

平成 22 年度調査対象者について、アンケートの所属した事業所（企業）名を産業別に分類し、支給種別（医療費・未申請弔慰金、施行前弔慰金）に集計を行った。産業分類は平成 14 年度 3 月改訂版の日本標準産業分類に基づき分類を行った。

① 医療費・未申請弔慰金調査対象者

医療費・未申請弔慰金調査対象者のうちアンケートに回答のあった者 474 人（医療費 413 人、未申請弔慰金 61 人）中、産業分類について有効回答を得られたのは 371 人であった。産業分類別従事者は延べ 679 人であり、1 人あたり平均 1.8 個の産業に分類された。

大分類で最も従事者の多い産業は「F 製造業」249 人であり、次いで「E 建設業」138 人、「J 卸売・小売業」57 人であった。

② 施行前弔慰金調査対象者

施行前弔慰金調査対象者のうち、アンケートに回答のあった者 93 人中、産業分類につ

いて有効回答を得られたのは 64 人であった。産業分類別従事者は延べ 110 人であり、1 人あたり平均 1.7 個の産業に分類された。

大分類で最も従事者の多い産業は「F 製造業」40 人であり、次いで「E 建設業」19 人、「J 卸売・小売業」11 人であった。

(6) 住所別集計

平成 22 年度調査対象者のうち、アンケートに記入のある昭和 20 年～平成元年（1945 年～1989 年）間の居住歴中、最も長く居住した住所を 1 つ選んで集計した。また、(エ) 分類についても同様の集計を行った。

<医療費・未申請弔慰金調査対象者>

① 全体

医療費・未申請弔慰金調査対象者（全体）のうちアンケートに回答のあった者は 474 人（医療費 413 人、未申請弔慰金 61 人）で、うち居住歴に関する有効回答を得られたのは 383 人であった。

都道府県別では、最も多かったのは大阪府 44 人、次いで兵庫県 35 人、東京都 32 人、福岡県 23 人であった。市区町村別では、最も多かったのは尼崎市 20 人、次いで大阪市 19 人、横浜市 11 人、神戸市、福岡市及び北九州市 6 人であった。

② (エ) 分類

(エ) 分類の医療費・未申請弔慰金調査対象者は 145 人（医療費 129 人、未申請弔慰金 16 人）で、うち居住歴に関する有効回答を得られたのは 118 人であった。

都道府県別では、最も多かったのは兵庫県 18 人、次いで大阪府 15 人、東京都 13 人、神奈川県 9 人であった。市区町村別では、最も多かったのは尼崎市 12 人、次いで大阪市 8 人、横浜市及び神戸市 4 人であった。

<施行前弔慰金調査対象者>

① 全体

施行前弔慰金調査対象者（全体）は 93 人で、うち居住歴に関する有効回答を得られたのは 70 人であった。

都道府県別では、最も多かったのは大阪府 9 人、次いで東京都 8 人、北海道、宮城県及び兵庫県 4 人であった。市区町村別では、最も多かったのは大阪市及び京都市で 3 人であった。

② (エ) 分類

(エ) 分類の施行前弔慰金調査対象者は 24 人で、うち居住歴に関する有効回答を得られたのは 20 人であった。

都道府県別では、最も多かったのは愛知県 3 人、次いで宮城県及び大阪府 2 人であっ

た。市区町村別では、最も多かったのは名古屋市 2 人であった。

(7) 環境省石綿健康リスク調査関連地域におけるばく露分類別集計

① 医療費・未申請弔慰金調査対象者

ばく露分類のある医療費・未申請弔慰金調査対象者は 474 人（医療費 413 人、未申請弔慰金 61 人）であった。環境省石綿健康リスク調査関連地域に居住歴がある者は延べ 52 人であった。地域ごとに見ると横浜市鶴見区 6 人、岐阜県羽島市 1 人、大阪府泉南地域等 5 人、兵庫県尼崎市 30 人、奈良県王寺町及び斑鳩町 3 人、北九州市門司区 7 人、佐賀県鳥栖市 0 人であった。

全地域のばく露分類 52 人の内訳は（ア）25 人、（イ）2 人、（ウ）0 人、（エ）25 人であった。

② 施行前弔慰金調査対象者

ばく露分類のある施行前弔慰金調査対象者は 93 人であった。環境省石綿健康リスク調査関連地域等に居住歴がある者は延べ 3 人であった。地域ごとに見ると大阪府泉南地域等 2 人、北九州市門司区 1 人であった。

全地域のばく露分類 3 人の内訳は（ア）1 人、（イ）1 人、（ウ）0 人、（エ）1 人であった。

II 累計（平成 18 年度～平成 22 年度）

（1）被認定者と調査対象者

平成 18 年度～平成 22 年度に認定を受けた被認定者は、医療費被認定者 3,366 人、施行前弔慰金被認定者 3,130 人、未申請弔慰金被認定者 236 人で合計 6,732 人であった。

被認定者のうち他法令による給付に係る認定を受けたと確認できない方（以降、「調査対象者」という。）の総数は 5,611 人であり、本調査ではこの調査対象者を集計対象とした。支給種別にみると、医療費調査対象者 2,495 人、施行前弔慰金調査対象者 2,909 人、未申請弔慰金調査対象者 207 人であった。

調査対象者 5,611 人中、アンケート回答者は 4,947 人であり、回答率は 88.2%であった。支給別に見ると、医療費調査対象者は 2,495 人中 2,066 人（回答率 82.8%）、施行前弔慰金調査対象者は 2,909 人中 2,715 人（回答率 93.3%）、未申請弔慰金調査対象者は 207 人中 166 人（回答率 80.2%）であった。

（2）年齢別集計

累計被認定者（調査対象者）について、被認定者の年齢別集計を支給種別（医療費、施行前弔慰金、未申請弔慰金）に行った。医療費被認定者は申請時の年齢を、弔慰金被認定者は死亡時の年齢を用いて集計した。

① 申請時年齢（医療費）

医療費被認定者の平均申請時年齢は 68.3 歳（中央値 69 歳）であった。疾病別では、中皮腫平均は 67.4 歳（中央値 68 歳）、肺癌平均は 72.1 歳（中央値 73 歳）、石綿肺平均は 75.6 歳（中央値 77 歳）、びまん性胸膜肥厚平均は 71.4 歳（中央値 72 歳）であった。

② 死亡時年齢（施行前弔慰金）

施行前弔慰金被認定者の平均死亡時年齢は 68.6 歳（中央値 70 歳）であった。疾病別では、中皮腫平均は 68.4 歳（中央値 70 歳）、肺癌平均は 70.4 歳（中央値 71 歳）、石綿肺平均は 74.6 歳（中央値 74 歳）、びまん性胸膜肥厚平均は 78.3 歳（中央値 80 歳）であった。

③ 死亡時年齢（未申請弔慰金）

未申請弔慰金被認定者の平均死亡時年齢は 73.7 歳（中央値 75 歳）であった。疾病別では、中皮腫平均は 73.5 歳（中央値 75 歳）、肺癌平均は 74.6 歳（中央値 77 歳）であった。

（3）ばく露分類別集計

累計調査対象者について、(ア)～(エ)にばく露分類を行い、支給種別（医療費・未申請弔慰金、施行前弔慰金）に集計を行った。複数に分類できる場合は、(ア) (イ) (ウ) の順で優先してばく露分類を 1 つに決定した。

① 医療費・未申請弔慰金調査対象者

医療費・未申請弔慰金調査対象者 2,702 人（医療費 2,495 人、未申請弔慰金 207 人）のうち、ばく露分類についての有効回答者は 2,232 人であった。ばく露分類の内訳は、(ア) 1,326 人 (59.4%)、(イ) 75 人 (3.4%)、(ウ) 58 人 (2.6%)、(エ) 773 人 (34.6%) であった。

② 施行前弔慰金調査対象者

施行前弔慰金調査対象者 2,909 人のうち、ばく露分類についての有効回答者は 2,715 人であった。ばく露分類の内訳は、(ア) 1,387 人 (51.1%)、(イ) 49 人 (1.8%)、(ウ) 58 人 (2.1%)、(エ) 1,221 人 (45.0%) であった。

(4) 職業分類別集計

累計調査対象者について、アンケート票の職種に関する回答内容から従事した職業別に分類し、支給種別（医療費・未申請弔慰金、施行前弔慰金）に集計を行った。職業分類は平成 9 年度 12 月改訂版の日本標準職業分類に基づき分類を行った。

① 医療費・未申請弔慰金調査対象者

医療費・未申請弔慰金調査対象者のうち、アンケート回答者 2,232 人（医療費 2,066 人、未申請弔慰金 166 人）中、職業分類について有効回答を得られたのは 1,867 人であった。職業従事者は延べ 3,408 人であり、1 人あたり平均 1.8 回の職歴があった。

大分類で最も従事者の多い職業は「I-1 製造・制作作業者」997 人であり、次いで「I-3 採掘・建設・労務作業者」が 741 人、「C 事務従事者」552 人であった。

② 施行前弔慰金調査対象者

施行前弔慰金調査対象者のうち、アンケート回答者 2,715 人中、職業分類について有効回答を得られたのは 2,028 人であった。職業従事者は延べ 3,426 人であり、1 人あたり平均 1.7 回の職歴があった。

大分類で最も従事者の多い職業は「I-1 製造・制作作業者」911 人であり、次いで「I-3 採掘・建設・労務作業者」が 670 人、「C 事務従事者」482 人であった。

(5) 産業分類別集計

累計調査対象者について、アンケートの所属した事業所（企業）名を産業別に分類し、支給種別（医療費・未申請弔慰金、施行前弔慰金）に集計を行った。産業分類は平成 14 年度 3 月改訂版の日本標準産業分類に基づき分類を行った。

① 医療費・未申請弔慰金調査対象者

医療費・未申請弔慰金調査対象者のうち、アンケート回答者 2,232 人（医療費 2,066 人、未申請弔慰金 166 人）中、産業分類について有効回答を得られたのは 1,795 人であった。産業分類別従事者は延べ 3,529 人であり、1 人あたり平均 2.0 個の産業に分類された。

大分類で最も従事者の多い産業は「F 製造業」1,367 人であり、次いで「E 建設業」690

人、「J 卸売・小売業」292人であった。

② 施行前弔慰金調査対象者

施行前弔慰金調査対象者のうち、アンケート回答者2,715人中、産業分類について有効回答を得られたのは2,067人であった。産業分類別従事者は延べ3,654人であり、1人あたり平均1.8個の産業に分類された。

大分類で最も従事者の多い産業は「F 製造業」1,298人であり、次いで「E 建設業」608人、「J 卸売・小売業」318人であった。

(6) 特定の職歴がある者についての集計

累計（平成18～22年度）調査対象者で、産業分類別集計において「E.建設業」に従事歴のある者1,298人（医療費・未申請弔慰金690人、施行前弔慰金608人）のうち、より詳細に、特定の職種に従事歴のある者を抽出、集計を行った。

① 医療費・未申請弔慰金調査対象者

医療費・未申請弔慰金調査対象者（産業分類「E.建設業」690人）については、はつり・解体33人、左官37人、築炉1人、電気工52人、塗装21人、内装35人、保温・断熱15人、大工96人、吹き付け10人、事務22人、配管50人、型枠工7人の計379人であった。

② 施行前弔慰金調査対象者

施行前弔慰金調査対象者（産業分類「E.建設業」608人）については、はつり・解体31人、左官33人、築炉2人、電気工20人、塗装17人、内装21人、保温・断熱19人、大工79人、吹き付け2人、事務21人、配管36人、型枠工1人の計282人であった。

(7) 住所別集計

調査対象者のうち、アンケートに記入のある昭和20年～平成元年（1945～1989年）間の居住歴で最も長く居住した住所を1つ選んで集計した。また、(エ)分類についても同様の集計を行った。

<医療費・未申請弔慰金調査対象者>

① 全体

医療費・未申請弔慰金調査対象者（全体）のうちアンケートに回答のあった2,232人（医療費2,066人、未申請弔慰金166人）中、居住歴に関する有効回答を得られたのは2,061人であった。

都道府県別では、最も多かったのは兵庫県268人であり、次いで大阪府230人、東京都205人、神奈川県113人、福岡県99人であった。市区町村別では、最も多かったのは尼崎市164人であり、次いで大阪市94人、横浜市59人、名古屋市及び神戸市36人

であった。

② (エ) 分類

(エ) 分類の医療費・未申請弔慰金調査対象者 773 人（医療費 726 人、未申請弔慰金 47 人）のうち、最長居住歴に関する有効回答を得られたのは 716 人であった。

都道府県別では、最も多かったのは兵庫県 153 人、次いで大阪府の 94 人、東京都 78 人、神奈川県 42 人、福岡県 26 人であった。市区町村別では、最も多かったのは尼崎市 120 人、次いで大阪市 37 人、横浜市 21 人、神戸市 12 人であった。

< 施行前弔慰金調査対象者 >

① 全体

施行前弔慰金調査対象者（全体）のうちアンケートの回答のあった 2,715 人中、居住歴に関する有効回答を得られたのは 2,557 人であった。

都道府県別では、最も多かったのは兵庫県 288 人、次いで大阪府 246 人、東京都 234 人、神奈川県 153 人、北海道 118 人であった。市区町村別では、最も多かったのは尼崎市 139 人、次いで大阪市 110 人、横浜市 74 人、神戸市 58 人、名古屋市 34 人であった。

② (エ) 分類

(エ) 施行前弔慰金調査対象者 1,221 人中、最長居住歴に関する有効回答を得られたのは 1,145 人であった。

都道府県別では、最も多かったのは兵庫県 188 人、次いで東京都 124 人、大阪府 106 人、神奈川県 55 人、北海道 53 人であった。市区町村別では、最も多かったのは尼崎市 114 人、次いで大阪市 46 人、神戸市 29 人、横浜市 23 人、大田区 17 人であった。

(8) 尼崎市の詳細集計

< 医療費・未申請弔慰金調査対象者 >

① 最長居住歴による集計

最長居住歴による集計において、それぞれの地区に最も長く居住していた調査対象者は、中央地区 21 人、小田地区 76 人、大庄地区 1 人、立花地区 5 人、武庫地区 1 人、園田地区 14 人、地区不明 2 人であった。

② 対象期間居住歴による集計

対象期間居住歴による集計において、各地区に居住歴のある調査対象者は、中央地区 36 人、小田地区 108 人、大庄地区 10 人、立花地区 12 人、武庫地区 5 人、園田地区 27 人、地区不明 16 人であり、合計で延べ 214 人であった。

< 施行前弔慰金調査対象者 >

① 最長居住歴による集計

最長居住歴による集計において、それぞれの地区に最も長く居住していた調査対象者

は中央地区 15 人、小田地区 68 人、大庄地区 6 人、立花地区 9 人、武庫地区 4 人、園田地区 8 人、地区不明 4 人であった。

② 対象期間居住歴による集計

対象期間居住歴による集計において、各地区に居住歴のある調査対象者は、中央地区 19 人、小田地区 108 人、大庄地区 9 人、立花地区 21 人、武庫地区 6 人、園田地区 14 人、地区不明 15 人であり、合計で延べ 192 人であった。

(9) 環境省石綿健康リスク調査関連地域におけるばく露分類別集計

① 医療費・未申請弔慰金調査対象者

ばく露分類のある医療費・未申請弔慰金調査対象者は 2,232 人（医療費 2,066 人、未申請弔慰金 166 人）であった。環境省石綿健康リスク調査関連地域に居住歴がある者は延べ 343 人であった。地域ごとに見ると横浜市鶴見区 23 人、羽島市 7 人、大阪府泉南地域等 34 人、尼崎市 225 人、奈良県王寺町及び斑鳩町 13 人、北九州市門司区 39 人、鳥栖市 2 人であった。

全地域のばく露分類 343 人の内訳は（ア）115 人(33.5%)、（イ）17 人(5.0%)、（ウ）7 人（2.0%）、（エ）204 人(59.5%)であった。

② 施行前弔慰金調査対象者

ばく露分類のある施行前弔慰金調査対象者は 2,715 人であった。環境省石綿健康リスク調査関連地域に居住歴がある者は延べ 313 人であった。地域ごとに見ると横浜市鶴見区 29 人、岐阜県羽島市 7 人、大阪府泉南地域等 35 人、兵庫県尼崎市 197 人、奈良県王寺町及び斑鳩町 12 人、北九州市門司区 30 人、佐賀県鳥栖市 3 人であった。

全地域のばく露分類 313 人の内訳は（ア）93 人(29.7%)、（イ）8 人(2.6%)、（ウ）2 人(0.6%)、（エ）210 人(67.1%)であった。

以下の事項について、今後の参考とするためアンケートにご協力ください。
 なお、アンケートの結果は個人を特定できないように集計した上で公表することがあります。

居住歴、職歴等がこのアンケート用紙で書ききれない場合は、別の用紙に記入して添付してください。

(※ご記入いただいた個人情報は、ご記入いただいた方の同意がある場合若しくは法令等の規定により必要となる場合を除き、第三者に提供又は開示いたしません。)

申請者とのご関係

申請者のお名前

記入した方のお名前

配偶者・子・父母・兄弟姉妹
 その他()

① 申請者の出生から現在までの居住歴を記入してください。

居 住 期 間	住 所	近くに石綿 取扱施設
明治・大正 年 月～ 年 月 昭和・平成 昭和・平成		有・無
明治・大正 年 月～ 年 月 昭和・平成 昭和・平成		有・無
明治・大正 年 月～ 年 月 昭和・平成 昭和・平成		有・無
明治・大正 年 月～ 年 月 昭和・平成 昭和・平成		有・無
明治・大正 年 月～ 年 月 昭和・平成 昭和・平成		有・無

② 申請者の現在までの職歴を記入してください。(学生時代のアルバイトなどの短期間の仕事も含めて記入してください。)

在 籍 期 間	職 種	所 属 した 事 業 所 (企 業) 名 所 在 地	事業所での 石綿の取扱	近くに石綿 取扱施設
明治・大正 年 月～ 年 月 昭和・平成 昭和・平成			有・無	有・無
明治・大正 年 月～ 年 月 昭和・平成 昭和・平成			有・無	有・無
明治・大正 年 月～ 年 月 昭和・平成 昭和・平成			有・無	有・無
明治・大正 年 月～ 年 月 昭和・平成 昭和・平成			有・無	有・無
明治・大正 年 月～ 年 月 昭和・平成 昭和・平成			有・無	有・無

③ 申請された方は、今まで下記の作業に従事したことがありますか。

アルバイトなどの短期間の仕事も含めて、当てはまるものすべての口にレ印をつけてください。

- | | | |
|--|---|--|
| (1) <input type="checkbox"/> 石綿製品製造業 | (8) <input type="checkbox"/> 解体作業 | (15) <input type="checkbox"/> 化学工場内の作業 |
| (2) <input type="checkbox"/> 石綿(石綿含有岩綿等)吹きつけ作業 | (9) <input type="checkbox"/> 港湾での作業 | (16) <input type="checkbox"/> 清掃工場・廃棄物回収の作業 |
| (3) <input type="checkbox"/> 配管・断熱・保温・ボイラー関連作業 | (10) <input type="checkbox"/> 鉄鋼所及び鉄製品製造作業 | (17) <input type="checkbox"/> 車両(電車等)製造維持補修作業 |
| (4) <input type="checkbox"/> 石綿のある倉庫内の作業 | (11) <input type="checkbox"/> 自動車製造業・自動車整備工 | (18) <input type="checkbox"/> その他石綿に関連する作業 |
| (5) <input type="checkbox"/> 石綿原綿・石綿製品運搬業 | (12) <input type="checkbox"/> ガラス製品製造に関わる作業 | () |
| (6) <input type="checkbox"/> 造船所内の作業 | (13) <input type="checkbox"/> セメント製品製造に関わる作業 | (19) <input type="checkbox"/> (1)～(18)に該当する作業はしなかった。 |
| (7) <input type="checkbox"/> 建築・建設関連作業 | (14) <input type="checkbox"/> レンガ、陶磁器製造に関わる作業 | (20) <input type="checkbox"/> わからない |

④ 申請された方は、ご家庭で下記のような経験をしたことがありますか。当てはまるものすべての口にレ印をつけてください。

- (1) 申請された方のご家族が石綿を扱う仕事をしており、作業着・マスクや道具を自宅に持ち帰っていた。
 (2) 石綿に関する作業が、自宅で行われた。
 (3) (1)～(2)に該当することはなかった。 (4) わからない

⑤ 申請された方は、その住居、職場に関連して下記のような経験をしたことがありますか。

当てはまるものすべての口にレ印をつけてください。

- (1) 自宅の天井や壁に石綿が吹き付けられていた。 (4) 職場以外の石綿取扱施設に出入りをしていた。
 (2) 職場の天井や壁に石綿が吹き付けられていた。 (5) (1)～(4)に該当することはなかった。
 (3) (1)、(2)以外の石綿が吹き付けられていた建物に出入りしていた。 (6) わからない。

以下の事項について、今後の参考とするためアンケートにご協力ください。
なお、アンケートの結果は個人を特定できないように集計した上で公表することがあります。

居住歴、職歴等がこのアンケート用紙で書ききれない場合は、別の用紙に記入して添付してください。

(※ご記入いただいた個人情報、ご記入いただいた方の同意がある場合若しくは法令等の規定により必要となる場合を除き、第三者に提供又は開示いたしません。)

亡くなった方のご関係

亡くなった方のお名前

記入した方のお名前

配偶者・子・父母・兄弟姉妹
その他()

① 亡くなった方の出生から死亡時までの居住歴を記入してください。

居 住 期 間	住 所	近くに石綿 取扱施設
明治・大正 年 月～ 昭和・平成 年 月	明治・大正 年 月 昭和・平成 年 月	有・無
明治・大正 年 月～ 昭和・平成 年 月	明治・大正 年 月 昭和・平成 年 月	有・無
明治・大正 年 月～ 昭和・平成 年 月	明治・大正 年 月 昭和・平成 年 月	有・無
明治・大正 年 月～ 昭和・平成 年 月	明治・大正 年 月 昭和・平成 年 月	有・無
明治・大正 年 月～ 昭和・平成 年 月	明治・大正 年 月 昭和・平成 年 月	有・無

② 亡くなった方の死亡時までの職歴を記入してください。(学生時代のアルバイトなどの短期間の仕事も含めて記入してください。)

在 籍 期 間	職 種	所 属 した 事 業 所 (企 業) 名 所 在 地	事業所での 石綿の取扱	近くに石綿 取扱施設
明治・大正 年 月～ 昭和・平成 年 月			有・無	有・無
明治・大正 年 月～ 昭和・平成 年 月			有・無	有・無
明治・大正 年 月～ 昭和・平成 年 月			有・無	有・無
明治・大正 年 月～ 昭和・平成 年 月			有・無	有・無
明治・大正 年 月～ 昭和・平成 年 月			有・無	有・無

③ 亡くなった方は、今まで下記の作業に従事したことがありますか。

アルバイトなどの短期間の仕事も含めて、当てはまるものすべての口にレ印をつけてください。

- (1) 石綿製品製造業
- (2) 石綿(石綿含有岩綿等)吹きつけ作業
- (3) 配管・断熱・保温・ボイラー関連作業
- (4) 石綿のある倉庫内の作業
- (5) 石綿原綿・石綿製品運搬業
- (6) 造船所内の作業
- (7) 建築・建設関連作業
- (8) 解体作業
- (9) 港湾での作業
- (10) 鉄鋼所及び鉄製品製造作業
- (11) 自動車製造業・自動車整備工
- (12) ガラス製品製造に関わる作業
- (13) セメント製品製造に関わる作業
- (14) レンガ、陶磁器製造に関わる作業
- (15) 化学工場内の作業
- (16) 清掃工場・廃棄物回収の作業
- (17) 車両(電車等)製造維持補修作業
- (18) その他石綿に関連する作業
- (19) (1)～(18)に該当する作業はしなかった。
- (20) わからない

④ 亡くなった方は、ご家庭で下記のような経験をされたことがありますか。当てはまるものすべての口にレ印をつけてください。

- (1) 亡くなった方のご家族が石綿を扱う仕事をしており、作業着・マスクや道具を自宅に持ち帰っていた。
- (2) 石綿に関する作業が、自宅で行われた。
- (3) (1)～(2)に該当することはなかった。
- (4) わからない

⑤ 亡くなった方は、その住居、職場に関連して、下記のような経験をされていましたか。

当てはまるものすべての口にレ印をつけてください。

- (1) 自宅の天井や壁に石綿が吹き付けられていた。
- (2) 職場の天井や壁に石綿が吹き付けられていた。
- (3) (1)、(2)以外の石綿が吹き付けられていた建物に出入りしていた。
- (4) 職場以外の石綿取扱施設に出入りをしていた。
- (5) (1)～(4)に該当することはなかった。
- (6) わからない。

お問い合わせ先



独立行政法人環境再生保全機構 石綿健康被害救済部

〒212-8554

神奈川県川崎市幸区大宮町 1310 番 ミューザ川崎セントラルタワー9 階

TEL : 044-520-9508

FAX : 044-520-2193

Web : <http://www.erca.go.jp/asbestos/>

平成 24 年 9 月 発行