

石綿健康被害救済制度における  
平成 18～23 年度被認定者に関する  
ばく露状況調査報告書

平成 25 年 6 月



ERCA 独立行政法人環境再生保全機構

# 目 次

## 1. 調査目的及び概要

1-1. 調査目的	1
1-2. 調査内容及び方法	1
1-3. 石綿による健康被害に係る専門家からなる委員会 委員名簿	5

## 2. 集計方法及び結果

第1部 平成23年度	6
(1) 被認定者及び調査対象者	7
(2) 年齢別集計	11
(3) ばく露分類別集計	14
(4) 職業分類別集計	17
(5) 産業分類別集計	24
(6) 住所別集計	30
(7) 環境省石綿健康リスク調査関連地域におけるばく露分類別集計	49
第2部 累計（平成18年度～平成23年度）	52
(1) 被認定者及び調査対象者	53
(2) 年齢別集計	57
(3) ばく露分類別集計	60
(4) 職業分類別集計	63
(5) 産業分類別集計	71
(6) 特定の職歴がある者についての集計	77
(7) 住所別集計	80
(8) 尼崎市の詳細集計（ばく露(エ)分類）	111
(9) 環境省石綿健康リスク調査関連地域におけるばく露分類別集計	119

## 3. まとめ

I 平成23年度	122
II 累計（平成18年度～平成23年度）	126

アンケート票	132
--------	-----



# 1. 調査目的及び調査概要

## 1-1. 調査目的

本調査は、石綿による健康被害の救済に関する法律（以下「救済法」という。）の衆参両議院における附帯決議において「政府は石綿による健康被害の実態について十分に調査・把握し、本制度の施行に反映させるよう努めること」と定められていることから、救済法に基づき石綿を吸入することにより指定疾病にかかった旨の認定を受けた者及び当該指定疾病に起因して死亡した者と認められた者（以下「被認定者」という。）の職歴や居住歴を把握して、全国的な石綿ばく露の実態を把握し、制度運用に役立てるための調査である。

## 1-2. 調査内容及び方法

### (1) 調査内容

独立行政法人環境再生保全機構（以下「機構」という。）は救済法第3条に基づく救済給付を行うための認定を行っており、認定の申請・請求時に居住地や職歴に関する任意のアンケートを実施している（アンケート票は巻末に掲載）。アンケートに記載されている職歴・居住歴等に関する情報を分類・集計するとともに、全国及び被認定者の多い地域での居住歴の分布状況を把握した。

本調査の実施に当たっては、石綿による健康被害に係る専門家からなる委員会（1-3参照）を設け、その助言を受けたものである。

### (2) 被認定者について

被認定者は、給付の種類によって以下の3つに分類される。

#### ① 医療費の給付に係る認定を受けた者

療養中に認定の申請を行い、日本国内において石綿を吸入することにより指定疾病にかかった旨の認定を機構から受けた方（以下「医療費被認定者」という）。

#### ② 施行前死亡者に係る特別遺族弔慰金・特別葬祭料の給付に係る認定を受けた者

日本国内で石綿を吸入することにより指定疾病にかかり、指定疾病に起因して救済法施行前に亡くなられた方のご遺族で、施行前死亡者に係る特別遺族弔慰金・特別葬祭料の請求を行い、認定を受けた方（以下「施行前弔慰金被認定者」という）。

#### ③ 未申請死亡者に係る特別遺族弔慰金・特別葬祭料の給付に係る認定を受けた者

日本国内で石綿を吸入することにより指定疾病にかかり、認定の申請を行う前に指定疾病に起因して救済法又は改正政令施行後に亡くなられた方のご遺族で、

未申請死亡者に係る特別遺族弔慰金・特別葬祭料の請求を行い、認定を受けた方（以下「未申請弔慰金被認定者」という）。

上記②及び③の場合、認定を受けたのは指定疾病に起因して亡くなられた方のご遺族であるが、本調査は石綿ばく露の実態を把握するものであるため、本報告書において「弔慰金被認定者」と記すとき、それは指定疾病に起因して死亡した方を指すものとする。

### （３）実施方法

#### ① 被認定者リストの作成

救済法の施行から平成 23 年度末まで（平成 18 年 3 月 27 日から平成 24 年 3 月 31 日まで）の被認定者について、認定年度、アンケート回答の有無、性別、年齢（医療費被認定者は申請時、弔慰金被認定者は死亡時）、支給種別（医療費、施行前弔慰金又は未申請弔慰金）、疾病別（中皮腫、肺がん、著しい呼吸機能障害を伴う石綿肺（以下「石綿肺」という。）又は著しい呼吸機能障害を伴うびまん性胸膜肥厚（以下「びまん性胸膜肥厚」という。）、中皮腫の疾病部位（胸膜、その他）、労災保険法等のその他の法令による石綿健康被害に関する給付に係る認定の有無、等の情報を含んだ被認定者リストを作成した。

#### ② 再アンケートの実施

①でリストアップした被認定者について、アンケート回答がなかった者にアンケート票を送付し、それに回答があった場合は回答内容を被認定者リストに反映し、アンケート回答が有ったものとした。

#### ③ ばく露分類

アンケートの回答内容から被認定者の石綿ばく露状況について 4 つの種類に分類した。分類は「平成 21 年度被認定者に関する医学的所見等の解析及びばく露状況調査事業」を踏まえ、下記（ア）～（エ）とした。

（ア）「直接石綿を取り扱っていた職歴がある者、及び直接ではないが職場で石綿ばく露した可能性のある職歴がある者。」（職業ばく露）

石綿を含んだ製品の製造加工等の作業に従事した者や、建築・建設関係作業や造船所内作業など石綿を使用した者、石綿が使用された現場での作業に従事した者を分類した。

（イ）「家族に石綿ばく露の明らかな職歴がある者が作業具を家庭内に持ち帰る

ことなどによる石綿ばく露の可能性がある者。」(家庭内ばく露)

家族に石綿ばく露の明らかな職歴がある者や、石綿製品の作業が自宅であり本人が従事したか定かでない者を分類した。

(ウ)「石綿取扱い施設に立ち入り等により、石綿ばく露の可能性が考えられる者。居住室内や事務室等に吹き付け石綿が使用されており、屋内環境で石綿ばく露の可能性が考えられる者。」(施設立ち入り等ばく露)

荷物の運搬等で石綿取扱い施設に出入りがあった者や、吹き付け石綿のある建物に立ち入った経験がある者等を分類した。

(エ)「(ア)～(ウ)のいずれにも該当しないため、石綿のばく露の可能性が特定できない者(居住地や学校・職場等の周辺に石綿取扱い施設がある場合も含む)。」(環境ばく露・不明)

(ア)～(ウ)のいずれにも該当しなかった者を分類した。この中には、石綿工場近くに居住地や職場等があった者も含まれている。

(ア)～(エ)の複数に該当する場合は、(ア) (イ) (ウ) の順で優先して1つに分類し、(ア)～(ウ) いずれにも該当しない場合は(エ)に分類した。

#### ④ 職業分類別集計

アンケート票の職種についての回答内容から、従事した職業別に分類を行い、支給種別(医療費・未申請弔慰金、施行前弔慰金)に集計を行った。

疾病(中皮腫、肺がん、石綿肺又はびまん性胸膜肥厚)の潜伏期間を考慮し、医療費被認定者については申請時の10年以前、弔慰金被認定者については死亡時の10年以前の職歴のみを集計対象とした。

転職等により被認定者が異なる職業に複数従事した場合には、それら全てを集計した。同一の職業に複数回従事した場合には、重複を除き1回として集計した。

#### ⑤ 産業分類別集計

アンケート票の所属事業場(企業)についての回答内容から、産業別に分類を行い、支給種別(医療費・未申請弔慰金、施行前弔慰金)に集計を行った。

疾病(中皮腫、肺がん、石綿肺又はびまん性胸膜肥厚)の潜伏期間を考慮し、医療費被認定者については申請時の10年以前、弔慰金被認定者については死亡時の10年以前に所属した事業場(企業)のみを集計対象とした。

被認定者の転職等により、所属事業場(企業)が複数あった場合、それが異なる産業に分類される場合には、産業ごとに1件ずつ計上した。

⑥ 住所別集計（居住歴に関する情報の集計）

アンケート票の住所（居住地）についての回答内容から、昭和 20 年～平成元年（1945 年～1989 年）の期間に最も長期間居住した市区町村を集計した。

また、③において（エ）に分類された者について同様の集計を行い、調査対象者が多かった尼崎市に関してはさらに詳細な集計（累計のみ）を行った。

⑦ 環境省石綿健康リスク調査関連地域におけるばく露分類別居住歴の集計

昭和 20 年～平成元年（1945 年～1989 年）の期間に環境省石綿健康リスク調査関連地域に居住歴がある方について、ばく露分類別に集計を行った。環境省石綿健康リスク調査関連地域は、横浜市鶴見区、岐阜県羽島市、大阪府泉南地域等、兵庫県尼崎市、奈良県王寺町及び斑鳩町、北九州市門司区、佐賀県鳥栖市の 7 地域とした。

※ ③～⑦の分類・集計において、未申請弔慰金アンケート回答者は医療費アンケート回答者とまとめて集計等を行った。これは「医療費及び未申請弔慰金の認定等決定においては、環境大臣の医学的判定を必ず経ることとされており、そのすべての対象者が一定の医学的判定基準を満たすものとして一様に考えることができる。」との考え方による。

1-3. 石綿による健康被害に係る専門家からなる委員会 委員名簿

区 分	氏 名	所 属
委員長	森永 謙二	独立行政法人 環境再生保全機構 石綿健康被害救済部 顧問医師
委員	三浦 溥太郎	横須賀市立うわまち病院 副病院長
委員	神山 宣彦	東洋大学大学院 経済学研究科 客員教授
委員	高田 礼子	聖マリアンナ医科大学 予防医学教室 教授
委員	篠原 也寸志	独立行政法人 労働安全衛生総合研究所 環境計測管理研究グループ 上席研究員



## 2. 集計方法及び結果

### 第1部 平成23年度

- (1) 被認定者及び調査対象者
- (2) 年齢別集計
- (3) ばく露分類別集計
- (4) 職業分類別集計
- (5) 産業分類別集計
- (6) 住所別集計
- (7) 環境省石綿健康リスク調査関連地域におけるばく露分類別集計

## (1) 被認定者及び調査対象者

### 集計方法

平成 23 年度の被認定者について、支給種別（医療費、施行前弔慰金、未申請弔慰金）、性別、認定疾病別（中皮腫、肺がん、石綿肺、びまん性胸膜肥厚）、アンケートの有無別に集計を行った。中皮腫については、疾病部位別（胸膜、その他）に集計を行った。

### 結果

#### ① 被認定者（表 I-1-1）

平成 23 年度の被認定者の総数は 778 人であった。支給種別にみると、医療費被認定者が 610 人、施行前弔慰金被認定者が 73 人、未申請弔慰金被認定者が 95 人であった。

認定疾病内訳は中皮腫が 637 人、肺がんが 114 人、石綿肺が 9 人、びまん性胸膜肥厚が 18 人であった。さらに支給種別の認定疾病内訳をみると、医療費被認定者 610 人のうち中皮腫 498 人、肺がん 92 人、石綿肺 4 人、びまん性胸膜肥厚 16 人であり、施行前弔慰金被認定者 73 人のうち中皮腫 64 人、肺がん 2 人、石綿肺 5 人、びまん性胸膜肥厚 2 人であり、未申請弔慰金被認定者 95 人のうち中皮腫 75 人、肺がん 20 人であった。

性別内訳は、男性 618 人、女性 160 人であった。男性の認定疾病内訳は、中皮腫 484 人、肺がん 111 人、石綿肺 9 人、びまん性胸膜肥厚 14 人であり、女性の認定疾病別内訳は、中皮腫 153 人、肺がん 3 人、石綿肺 0 人、びまん性胸膜肥厚 4 人であった。

#### ② 調査対象者（表 I-1-1）

他法令による給付に係る認定があったことを、被認定者、ご家族又は他法令による給付の実施機関からの連絡等により平成 25 年 2 月 26 日時点で機構が把握していた場合、以降の集計対象から除外した。平成 23 年度被認定者のうち、他法令による給付に係る認定を受けたことを確認した者を除く被認定者（以下「調査対象者」という。）の総数は 634 人であった。支給種別にみると医療費調査対象者が 481 人、施行前弔慰金調査対象者が 67 人、未申請弔慰金対象者が 86 人であった。

調査対象者について認定時の疾病別にみると、中皮腫が 521 人、肺がんが 86 人、石綿肺が 9 人、びまん性胸膜肥厚が 18 人であった。さらに支給種別にみると、医療費調査対象者のうち中皮腫 394 人、肺がん 67 人、石綿肺 4 人、びまん性胸膜肥厚 16 人であり、施行前弔慰金調査対象者のうち中皮腫 59 人、肺がん 1 人、石綿肺 5 人、びまん性胸膜肥厚 2 人であり、未申請弔慰金調査対象者のうち中皮腫 68 人、肺がん 18 人であった。

#### ③ アンケート回答者（表 I-1-2）

調査対象者の総数 634 人に対し、アンケート回答者の合計は 529 人、回答率は 83.4%であった。支給種別にみると、医療費調査対象者 481 人のうちアンケート回答者は 390 人(回

答率 81.1%)、施行前弔慰金調査対象者 67 人のうちアンケート回答者は 63 人 (回答率 94.0%)、未申請弔慰金調査対象者 86 人のうちアンケート回答者は 76 人 (回答率 88.4%) であった。

なお、平成 23 年度被認定者のうち申請又は請求時にアンケート回答がなかった者に対し、同内容の再アンケートを送付した。再アンケートの送付対象者は医療費被認定者 134 人、施行前弔慰金被認定者 5 人、未申請弔慰金被認定者 13 人で、そのうち医療費 52 人、施行前弔慰金 1 人、未申請弔慰金 3 人から回答があった。再アンケートに回答があった者は、アンケート回答者として集計対象に含めた。

#### ④ 疾病部位別集計 (表 I-1-2)

平成 23 年度の中皮腫被認定者について、その発症部位が胸膜の方 410 人、その他の方 111 人 (腹膜、心膜、精巣鞘膜ほか) であった。うち、アンケート回答者は胸膜の方 329 人、その他の方 100 人であった。

対象者概念図

平成 23 年度被認定者 (778 人)		
調査対象者 (634 人)		他法令でも認定 (144 人)
アンケート回答者 (529 人)	アンケート 未回答者 (105 人)	

表 I-1-1 平成 23 年度 被認定者数及び調査対象者数(人)

		認定疾病	中皮腫	肺がん	石綿肺	びまん性 胸膜肥厚	合計
被認定者	医療費	男性	383	90	4	12	489
		女性	115	2	0	4	121
		小計	498	92	4	16	610
	施行前弔慰金	男性	45	2	5	2	54
		女性	19	0	0	0	19
		小計	64	2	5	2	73
	未申請弔慰金	男性	56	19	0	0	75
		女性	19	1	0	0	20
		小計	75	20	0	0	95
	合計	男性	484	111	9	14	618
		女性	153	3	0	4	160
		小計	637	114	9	18	778

		認定疾病	中皮腫	肺がん	石綿肺	びまん性 胸膜肥厚	合計
調査対象者	医療費	男性	289	65	4	12	370
		女性	105	2	0	4	111
		小計	394	67	4	16	481
	施行前弔慰金	男性	40	1	5	2	48
		女性	19	0	0	0	19
		小計	59	1	5	2	67
	未申請弔慰金	男性	49	17	0	0	66
		女性	19	1	0	0	20
		小計	68	18	0	0	86
	合計	男性	378	83	9	14	484
		女性	143	3	0	4	150
		小計	521	86	9	18	634

表 I-1-2. 平成 23 年度調査対象者数及びアンケート回答者数 (人)

疾病	部位	医療費			施行前弔慰金			未申請弔慰金			合計		
		男性	女性	計	男性	女性	計	男性	女性	計	男性	女性	計
胸膜	調査対象者数	270	86	356	0	0	0	40	14	54	310	100	410
	アンケート回答者	213	69	282	0	0	0	33	14	47	246	83	329
	回答率	78.9%	80.2%	79.2%	0.0%	0.0%	0.0%	82.5%	100.0%	87.0%	79.4%	83.0%	80.2%
中皮腫	調査対象者数	19	19	38	40	19	59	9	5	14	68	43	111
	アンケート回答者	16	16	32	37	18	55	9	4	13	62	38	100
	回答率	84.2%	84.2%	84.2%	92.5%	94.7%	93.2%	100.0%	80.0%	92.9%	91.2%	88.4%	90.1%
計	調査対象者数	289	105	394	40	19	59	49	19	68	378	143	521
	アンケート回答者	229	85	314	37	18	55	42	18	60	308	121	429
	回答率	79.2%	81.0%	79.7%	92.5%	94.7%	93.2%	85.7%	94.7%	88.2%	81.5%	84.6%	82.3%
肺がん	調査対象者数	65	2	67	1	0	1	17	1	18	83	3	86
	アンケート回答者	56	1	57	1	0	1	15	1	16	72	2	74
	回答率	86.2%	50.0%	85.1%	100.0%	0.0%	100.0%	88.2%	100.0%	88.9%	86.7%	66.7%	86.0%
石綿肺	調査対象者数	4	0	4	5	0	5	0	0	0	9	0	9
	アンケート回答者	4	0	4	5	0	5	0	0	0	9	0	9
	回答率	100.0%	0.0%	100.0%	100.0%	0.0%	100.0%	0.0%	0.0%	0.0%	100.0%	0.0%	100.0%
胸び膜ま 肥ん厚性	調査対象者数	12	4	16	2	0	2	0	0	0	14	4	18
	アンケート回答者	11	4	15	2	0	2	0	0	0	13	4	17
	回答率	91.7%	100.0%	93.8%	100.0%	0.0%	100.0%	0.0%	0.0%	0.0%	92.9%	100.0%	94.4%
合計	調査対象者数	370	111	481	48	19	67	66	20	86	484	150	634
	アンケート回答者	300	90	390	45	18	63	57	19	76	402	127	529
	回答率	81.1%	81.1%	81.1%	93.8%	94.7%	94.0%	86.4%	95.0%	88.4%	83.1%	84.7%	83.4%

## (2) 年齢別集計

### 集計方法

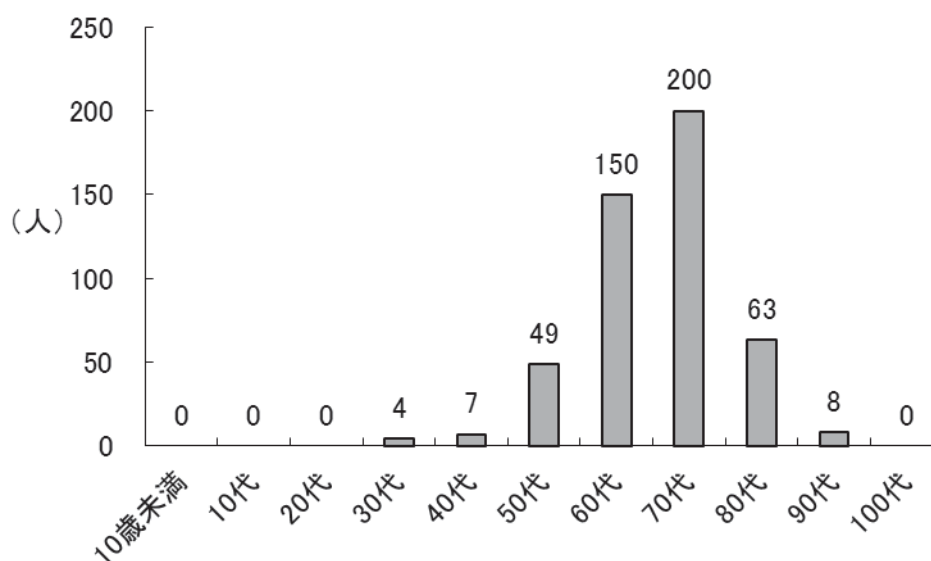
平成 23 年度の被認定者（調査対象者）について、被認定者等の年齢別集計を支給種別（医療費、施行前弔慰金、未申請弔慰金）に行った。医療費被認定者は申請時の年齢を、弔慰金被認定者は死亡時の年齢を用いて集計した。

### 結果

#### ①申請時年齢（医療費）（表 I-2-1、図 I-2-1）

平成 23 年度的全医療費被認定者の平均申請時年齢は 69.8 歳であった。疾病別では、中皮腫平均は 69.1 歳、肺癌平均は 72.5 歳、石綿肺平均は 78.3 歳、びまん性胸膜肥厚平均は 74.6 歳であった。

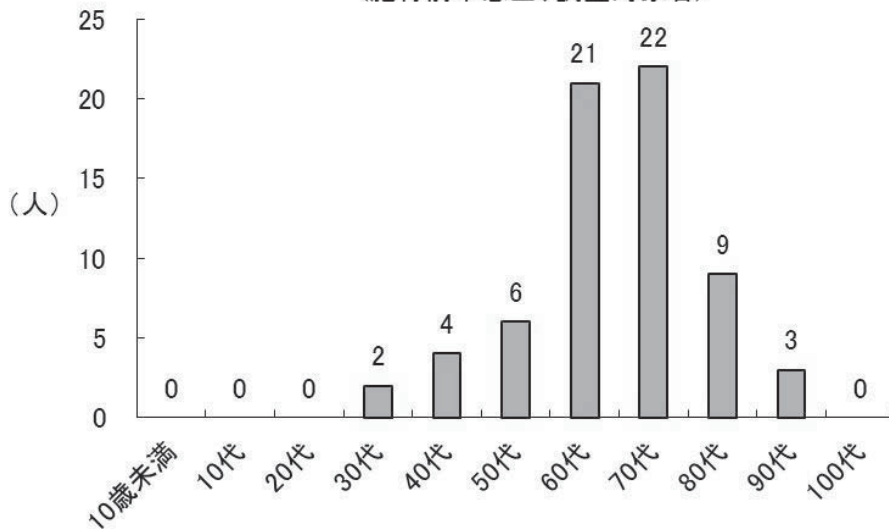
図 I-2-1.平成23年度被認定者の申請時年齢分布(医療費、調査対象者)



#### ②死亡時年齢（施行前弔慰金）（表 I-2-2、図 I-2-2）

平成 23 年度的全施行前弔慰金被認定者の平均死亡時年齢は 68.7 歳であった。疾病別では、中皮腫平均は 67.7 歳、肺癌平均は 70.0 歳、石綿肺平均は 73.8 歳、びまん性胸膜肥厚平均は 86.0 歳であった。

図 I-2-2.平成23年度被認定者の死亡時年齢分布  
(施行前弔慰金、調査対象者)



③死亡時年齢（未申請弔慰金）（表 I-2-3、図 I-2-3）

平成 23 年度の全未申請弔慰金被認定者の平均死亡時年齢は 74.1 歳であった。疾病別では、中皮腫平均は 72.9 歳、肺がん平均は 78.7 歳であった。

図 I-2-3.平成23年度被認定者の死亡時年齢分布  
(未申請弔慰金、調査対象者)

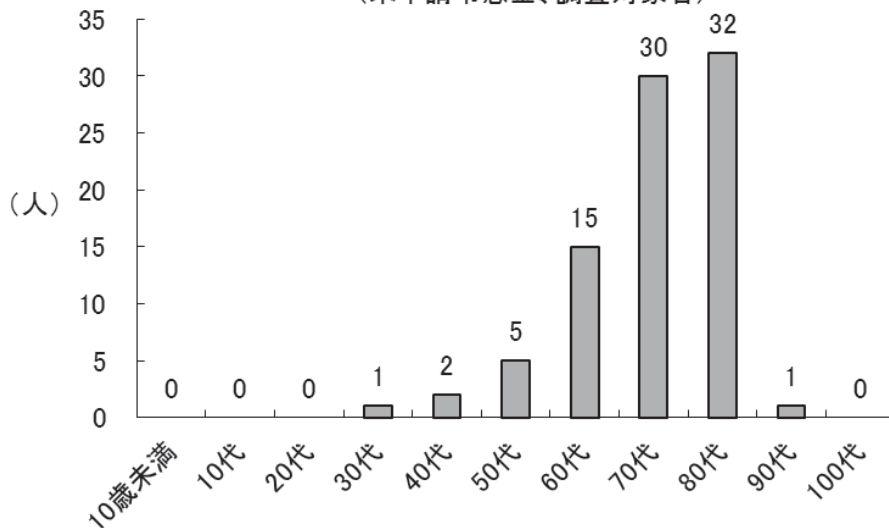


表 I-2-1. 平成23年度被認定者の申請時年齢別集計(医療費、調査対象者)

(人)

疾病分類 年齢	中皮腫						肺がん			石綿肺			びまん性胸膜肥厚			合計	
	男性			女性			計	男性	女性	計	男性	女性	計				
	胸膜	その他	小計	胸膜	その他	小計											
～9																	
10～19																	
20～29																	
30～39		3	3		1	1	4									4	
40～49	4	1	5	2		2	7									7	
50～59	28		28	10	5	15	43	6		6						49	
60～69	89	11	100	19	6	25	125	18		18	1		1	5	1	6	150
70～79	117	3	120	40	3	43	163	27	2	29	2		2	5	1	6	200
80～89	28	1	29	14	4	18	47	13		13				1	2	3	63
90～99	4		4	1		1	5	1		1	1		1	1		1	8
100～																	
総計	270	19	289	86	19	105	394	65	2	67	4	0	4	12	4	16	481
中央値(歳)	70	66	69	73	67	72	70	72	73	72	77	0	77	72	79	74	70
平均年齢(歳)	69.1	63.0	68.7	71.3	66.4	70.4	69.1	72.5	72.5	72.5	78.3	0.0	78.3	73.5	78.0	74.6	69.8

表 I-2-2. 平成23年度被認定者の死亡時年齢別集計(施行前弔慰金、調査対象者)

(人)

疾病分類 年齢	中皮腫						肺がん			石綿肺			びまん性胸膜肥厚			合計	
	男性			女性			計	男性	女性	計	男性	女性	計				
	胸膜	その他	小計	胸膜	その他	小計											
～9																	
10～19																	
20～29																	
30～39		1	1		1	1	2										2
40～49		2	2		2	2	4										4
50～59		2	2		4	4	6										6
60～69		17	17		3	3	20				1		1				21
70～79		12	12		5	5	17	1		1	4		4				22
80～89		5	5		2	2	7							2		2	9
90～99		1	1		2	2	3										3
100～																	
総計	0	40	40	0	19	19	59	1	0	1	5	0	5	2	0	2	67
中央値(歳)	0	69	69	0	68	68	68	70	0	70	74	0	74	86	0	86	69
平均年齢(歳)	0.0	68.2	68.2	0.0	66.6	66.6	67.7	70.0	0.0	70.0	73.8	0.0	73.8	86.0	0.0	86.0	68.7

表 I-2-3. 平成23年度被認定者の死亡時年齢別集計(未申請弔慰金、調査対象者)

(人)

疾病分類 年齢	中皮腫						肺がん			石綿肺			びまん性胸膜肥厚			合計	
	男性			女性			計	男性	女性	計	男性	女性	計				
	胸膜	その他	小計	胸膜	その他	小計											
～9																	
10～19																	
20～29																	
30～39					1	1	1										1
40～49	1		1		1	1	2										2
50～59	2	2	4		1	1	5										5
60～69	7	1	8	4	1	5	13	2		2							15
70～79	16	1	17	5	1	6	23	7		7							30
80～89	13	5	18	5		5	23	8	1	9							32
90～99	1		1				1										1
100～																	
総計	40	9	49	14	5	19	68	17	1	18	0	0	0	0	0	0	86
中央値(歳)	75	81	76	74	52	71	74	78	82	78	0	0	0	0	0	0	76
平均年齢(歳)	74.1	73.5	74.0	75.2	54.0	69.6	72.9	78.5	82.0	78.7	0.0	0.0	0.0	0.0	0.0	0.0	74.1



### (3) ばく露分類別集計

#### 集計方法

平成 23 年度調査対象者について、下記の (ア) ~ (エ) にばく露分類を行い、支給種別 (医療費・未申請弔慰金、施行前弔慰金) に集計を行った。複数に分類できる場合は、(ア) (イ) (ウ) の順で優先してばく露分類を 1 つに決定した。

(ア) 「直接石綿を取り扱っていた職歴がある者、及び直接ではないが職場で石綿ばく露した可能性のある職歴がある者。」 (職業ばく露)

石綿を含んだ製品の製造加工等の作業に従事した者や、建築・建設関係作業や造船所内作業など石綿を使用した者、石綿が使用された現場での作業に従事した者を分類した。

(イ) 「家族に石綿ばく露の明らかな職歴がある者が作業具を家庭内に持ち帰ることなどによる石綿ばく露の可能性のある者。」 (家庭内ばく露)

家族に石綿ばく露の明らかな職歴がある者や、石綿製品の作業が自宅であり本人が従事したか定かでない者を分類した。

(ウ) 「石綿取扱い施設に立ち入り等により、石綿ばく露の可能性が考えられる者。居住室内や事務室等に吹き付け石綿が使用されており、屋内環境で石綿ばく露の可能性が考えられる者。」 (施設立ち入り等ばく露)

荷物の運搬等で石綿取扱い施設に出入りがあった者や、吹きつけ石綿のある建物に立ち入った経験がある者等を分類した。

(エ) 「(ア) ~ (ウ) のいずれにも該当しないため、石綿のばく露の可能性が特定できない者 (居住地や学校・職場等の周辺に石綿取扱い施設がある場合も含む)。」

(環境ばく露・不明)

(ア) ~ (ウ) のいずれにも該当しなかった者を分類した。この中には、石綿工場近くに居住地や職場等があった者も含まれている。

#### 結果

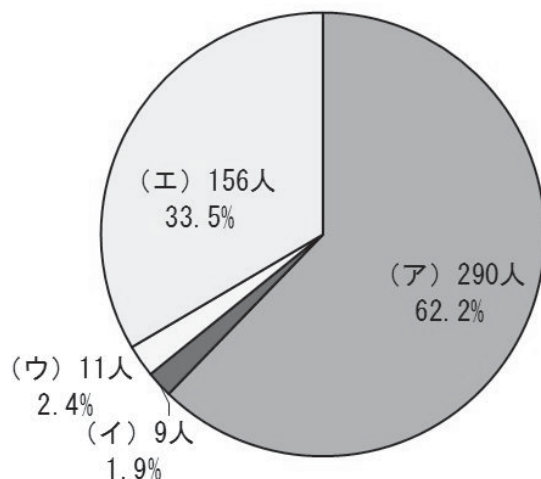
##### ① 医療費・未申請弔慰金調査対象者 (表 I-3-1、図 I-3-1)

医療費・未申請弔慰金調査対象者 567 人 (医療費 481 人、未申請弔慰金 86 人) のうち、ばく露分類についての有効回答者は 466 人であった。ばく露分類の内訳は、(ア) 290 人、(イ) 9 人、(ウ) 11 人、(エ) 156 人であった。

疾病別に内訳を見ると、中皮腫 374 人中、(ア) 209 人、(イ) 9 人、(ウ) 10 人、(エ)

146人で、肺がん73人中、(ア)67人、(イ)0人、(ウ)0人、(エ)6人、石綿肺4人中、(ア)3人、(イ)0人、(ウ)0人、(エ)1人で、びまん性胸膜肥厚15人中、(ア)11人、(イ)0人、(ウ)1人、(エ)3人であった。

図 I-3-1. 平成23年度ばく露分類集計  
(医療費・未申請弔慰金、調査対象者)



② 施行前弔慰金調査対象者 (表 I-3-2、図 I-3-2)

施行前弔慰金調査対象者67人のうち、ばく露分類についての有効回答者は63人であった。ばく露分類の内訳は、(ア)32人、(イ)0人、(ウ)1人、(エ)30人であった。

疾病別に内訳を見ると、中皮腫55人中、(ア)24人、(イ)0人、(ウ)1人、(エ)30人で、肺がん1人中、(ア)1人で、石綿肺5人中、(ア)5人で、びまん性胸膜肥厚2人中、(ア)2人であった。

図 I-3-2. 平成23年度ばく露分類集計  
(施行前弔慰金、調査対象者)

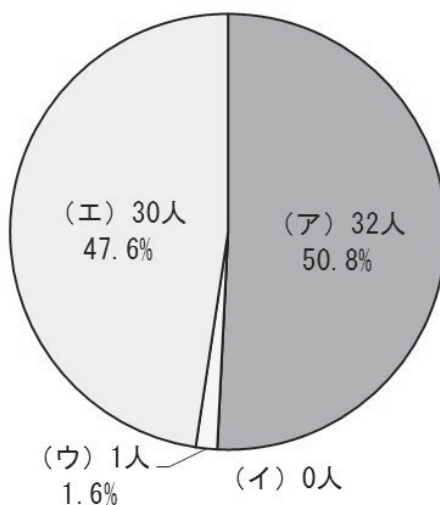


表 I-3-1.平成23年度ばく露分類別アンケート回答者数(医療費・未申請弔慰金、調査対象者)

(人)

疾病分類 分類	中皮腫							肺がん			石綿肺			びまん性胸膜肥厚			合計
	男性			女性			計	男性	女性	計	男性	女性	計	男性	女性	計	
	胸膜	その他	小計	胸膜	その他	小計											
ア	176	12	188	17	4	21	209	65	2	67	3		3	9	2	11	290
イ				6	3	9	9										9
ウ	6		6	4		4	10							1		1	11
エ	64	13	77	56	13	69	146	6		6	1		1	1	2	3	156
総計	246	25	271	83	20	103	374	71	2	73	4	0	4	11	4	15	466

表 I-3-2.平成23年度ばく露分類別アンケート回答者数(施行前弔慰金、調査対象者)

(人)

疾病分類 分類	中皮腫							肺がん			石綿肺			びまん性胸膜肥厚			合計
	男性			女性			計	男性	女性	計	男性	女性	計	男性	女性	計	
	胸膜	その他	小計	胸膜	その他	小計											
ア		21	21		3	3	24	1		1	5		5	2		2	32
イ							0										0
ウ					1	1	1										1
エ		16	16		14	14	30										30
総計	0	37	37	0	18	18	55	1	0	1	5	0	5	2	0	2	63

## (4) 職業分類別集計

### 集計方法

平成 23 年度調査対象者について、アンケート票の職種に関する回答内容から従事した職業別に分類し、支給種別（医療費・未申請弔慰金、施行前弔慰金）に集計を行った。職業分類は平成 9 年度 12 月改訂版の日本標準職業分類に基づき、中分類までを用いた。

疾病の潜伏期間を考慮し、医療費調査対象者については申請時の 10 年以前、弔慰金調査対象者については死亡時の 10 年以前の職歴のみを有効回答として集計対象とした。転職等により異なる職業に複数従事した場合にはそれら全てを集計したため、重複集計となっている。同一の職業に複数回従事した場合には、集約して 1 回とした。

### 結果

#### ① 医療費・未申請弔慰金調査対象者（表 I-4-1、表 I-4-2、図 I-4-1）

医療費・未申請弔慰金調査対象者のうちアンケート回答者 466 人（医療費 390 人、未申請弔慰金 76 人）中、職業分類について有効回答を得られたのは 426 人であった。職業従事者は延べ 811 人であり、1 人あたり平均 1.9 回の職歴があった。

大分類では最も従事者の多い職業は「I-1 製造・制作作業」255 人であり、次いで「I-3 採掘・建設・労務作業」171 人、「C 事務従事者」75 人であった。

職業従事者の多かった「I-1 製造・制作作業」を中分類まで見ると、「I-155 金属加工作業」29 人、「I-3 採掘・建設・労務作業」では「I-377 建設作業（建設躯体工事作業を除く）」131 人が多かった。

疾病別に見ると、大分類では中皮腫で認定された職業従事者 657 人中、最も従事者の多い職業は「I-1 製造・制作作業」206 人であり、次いで「I-3 採掘・建設・労務作業」117 人、「C 事務従事者」71 人であった。肺がんで認定された職業従事者 124 人中、最も従事者の多い職業は「I-3 採掘・建設・労務作業」43 人であり、次いで「I-1 製造・制作作業」42 人であった。

図 I - 4 - 1. 平成23年度被認定者職業分類分布(医療費・未申請弔慰金、調査対象者)及び昭和40年の職業分類別就労人口

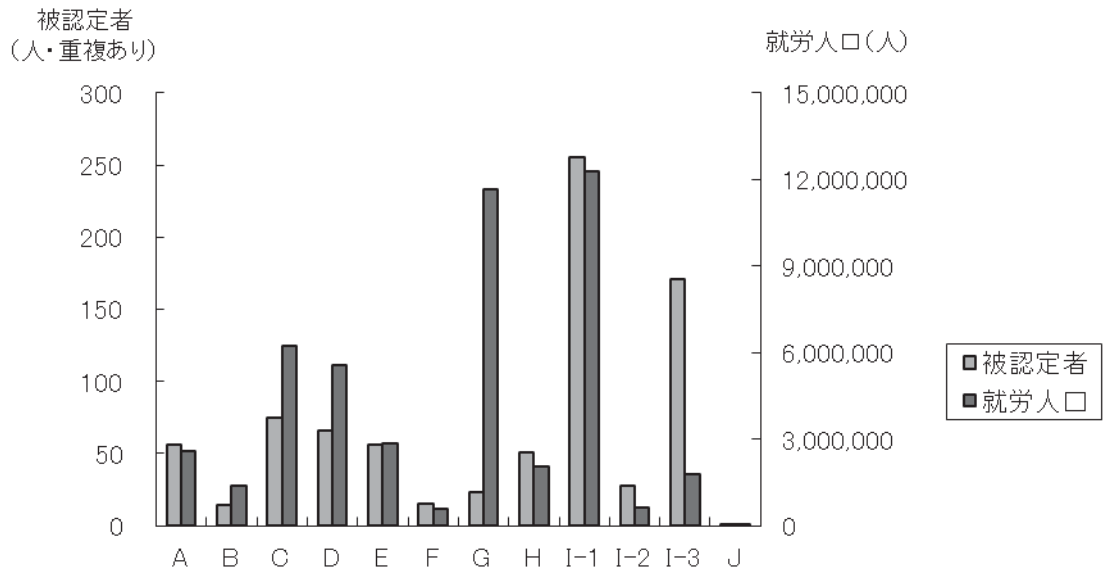


表 I-4-1. 平成 23 年度被認定者職業分類(医療費・未申請弔慰金、調査対象者)と年別就労人口 (人)

分類	被認定者	S40 年就労人口	S60 年就労人口
A 専門的・技術的職業従事者	56	2,604,830	6,387,805
B 管理的職業従事者	14	1,367,955	2,360,868
C 事務従事者	75	6,250,955	10,468,308
D 販売従事者	66	5,566,555	8,299,361
E サービス職業従事者	56	2,845,080	4,160,050
F 保安職業従事者	15	572,630	821,019
G 農林漁業作業者	23	11,661,330	5,380,403
H 運輸・通信従事者	51	2,038,345	2,335,850
I-1 製造・制作作業者	255	12,261,075	11,832,912
I-2 定置機関運転・建設機械運転・電気作業者	28	638,975	954,278
I-3 採掘・建設・労務作業者	171	1,788,015	5,237,199
J 分類不能の職業	1	33,635	98,076

表 1-4-2.平成23年度職業分類別集計(医療費・未申請弔慰金、調査対象者)

	中皮腫							肺がん			石綿肺			びまん性胸膜肥厚			総計
	男性			女性			計	男性	女性	小計	男性	女性	小計	男性	女性	小計	
	胸膜	その他	小計	胸膜	その他	小計											
A 専門的・技術的職業従事者																	
A02	農林水産業・食品技術者	5	1	6			6										6
A03	機械・電気技術者	10		10			11	2		2							13
A04	鉱工業技術者(機械・電気技術者を除く)	2		2			2										2
A05	建築・土木・測量技術者	3	1	4			4	1		1							5
A07	その他の技術者	3		3	1		4										4
A08	医師	1		1			1	1		1							2
A09	保健師、助産師、看護師					1	1										1
A10	医療技術者				1		1										1
A11	その他の保健医療従事者					1	1										1
A12	社会福祉専門職業従事者				1	1	2										2
A14	経営専門職業従事者	1		1			1										1
A15	教員	4		4	3		7						1			1	8
A16	宗教家	1		1			1										1
A17	文芸家、記者、編集者	1		1			1										1
A18	美術家、写真家、デザイナー	1		1	1		2	1		1							3
A20	その他の専門的職業従事者	3		3	2		5										5
	合計	35	2	37	9	4	13	50	5	5				1		1	56
B 管理的職業従事者																	
B21	管理的公務員	6	1	7	1		8	1		1				1			10
B22	会社・団体等役員	1		1			1										1
B23	会社・団体等管理職員	1		1			1	2		2							3
	合計	8	1	9	1		10	3		3				1			14
C 事務従事者																	
C25	一般事務従事者	20	2	22	26	5	31	53	2	2							55
C26	会計事務従事者	1		1	1		1	2									2
C27	生産関連事務従事者	2		2	1	1	2	4									4
C28	営業・販売事務従事者	4	2	6	1		1	7	1		1						8
C29	外勤事務従事者								1		1						1
C30	運輸・通信事務従事者	2	1	3	1		1	4									4
C31	事務用機器操作員		1	1				1									1
	合計	29	6	35	30	6	36	71	4	4							75
D 販売従事者																	
D32	商品販売従事者	31	6	37	14	1	15	52	3	1	4			1	1	2	58
D33	販売類似職業従事者	3		3	2		2	5	2		2			1		1	8
	合計	34	6	40	16	1	17	57	5	1	6			2	1	3	66
E サービス職業従事者																	
E34	家庭生活支援サービス職業従事者	1	1	2	2	1	3	5									5
E35	生活衛生サービス従事者	7		7	1		1	8						1	1		9
E36	飲食物調理従事者	8		8	3		3	11						1	1		12
E37	接客・給仕職業従事者	4	2	6	8	3	11	17									17
E38	居住施設・ビル等管理人	2		2	2	1	3	5	2		2						7
E39	その他のサービス職業従事者		1	1	3		3	4	2		2						6
	合計	22	4	26	19	5	24	50	4	4					2	2	56
F 保安職業従事者																	
F40	自衛官	3	2	5				5	1		1						6
F41	司法警察職員	3		3				3									3
F42	その他の保安職業従事者	5		5				5						1		1	6
	合計	11	2	13				13	1		1			1		1	15
G 農林漁業作業従事者																	
G43	農業作業従事者	8	2	10	2	1	3	13	2		2			1		1	16
G44	林業作業従事者	2		2				2									2
G45	漁業作業従事者	4		4				4	1		1						5
	合計	14	2	16	2	1	3	19	3		3			1		1	23
H 運輸・通信従事者																	
H46	鉄道運転従事者		1	1				1									1
H47	自動車運転従事者	26	3	29				29	6		6			1		1	36
H48	船舶・航空機運転従事者	1		1				1									1
H49	その他の運輸従事者	6	1	7	2		2	9	2		2						11
H50	通信従事者	1		1	1		1	2									2
	合計	34	5	39	3		3	42	8		8			1		1	51

表 I-4-2.平成23年度職業分類別集計(医療費・未申請弔慰金、調査対象者)

	中皮腫							肺がん			石綿肺			びまん性胸膜肥厚			総計
	男性			女性			計	男性	女性	小計	男性	女性	小計	男性	女性	小計	
	胸膜	その他	小計	胸膜	その他	小計											
I-1 製造・制作業者																	
I-151	11		11	2		2	13	6		6							19
I-152	9	1	10	1		1	11										11
I-153	8		8	3		3	11	2	1	3				1		1	15
I-154	9		9				9							2	1	3	12
I-155	20	1	21		1	1	22	6		6				1		1	29
I-156	8		8	1		1	9	3		3							12
I-157	12		12	3		3	15	5		5							20
I-158	4		4	3	1	4	8	3		3							11
I-159	20	1	21	1		1	22	6		6							28
I-160	1		1				1										1
I-161				1		1	1										1
I-162	4		4	7	3	10	14	1		1							15
I-163	1	1	2				2										2
I-164	1	1	2	5	1	6	8	1		1				1		1	10
I-165	4		4	7	1	8	12	4		4				1		1	17
I-166	9	2	11	1		1	12	2		2							14
I-167	2		2	2		2	4										4
I-168	3	2	5	2		2	7										7
I-169	9		9	2		2	11										11
I-170	1		1	1		1	2										2
I-172	10		10	2		2	12	2		2							14
合計	146	9	155	43	8	51	206	41	1	42				3	4	7	255
I-2 装置機関運転・建設機械運転・電気作業																	
I-273	3		3				3	2		2							5
I-274	18		18				18	3		3				2		2	23
合計	21		21				21	5		5				2		2	28
I-3 採掘・建設・労務作業																	
I-375	2		2	1		1	3	1		1	1		1				5
I-376	10	1	11	3		3	14	3		3				2		2	19
I-377	77	2	79	4	2	6	85	39		39	3		3	4		4	131
I-378	8	2	10				10				1		1				11
I-379	2		2	1		1	3										3
I-380				2		2	2										2
合計	99	5	104	11	2	13	117	43		43	5		5	6		6	171
J 分類不能の職業																	
J99				1		1	1										1
合計				1		1	1										1
総計	453	42	495	134	28	162	657	122	2	124	5		5	18	7	25	811

② 施行前弔慰金調査対象者（表 I-4-3、表 I-4-4、図 I-4-2）

施行前弔慰金調査対象者のうち、アンケート回答者 63 人中、職業分類について有効回答を得られたのは 56 人であった。職業従事者は延べ 88 人であり、1 人あたり平均 1.6 回の職歴があった。

大分類では最も従事者の多い職業は「I-1 製造・制作作業者」27 人であり、次いで「C 事務従事者」12 人、「I-3 採掘・建設・労務作業者」11 人であった。

職業従事者の多かった「I-1 製造・制作作業者」を中分類まで見ると、「I-151 金属材料製造作業者」「I-166 木・竹・草・つる製品製造作業者」5 人が多かった。

疾病別に見ると、中皮腫で認定された職業従事者 79 人中、最も従事者の多い職業は「I-1 製造・制作作業者」23 人であり、次いで「C 事務従事者」12 人であった。

図 I-4-2. 平成23年度被認定者職業分類分布(施行前弔慰金、調査対象者)及び昭和40年の職業分類別就労人口

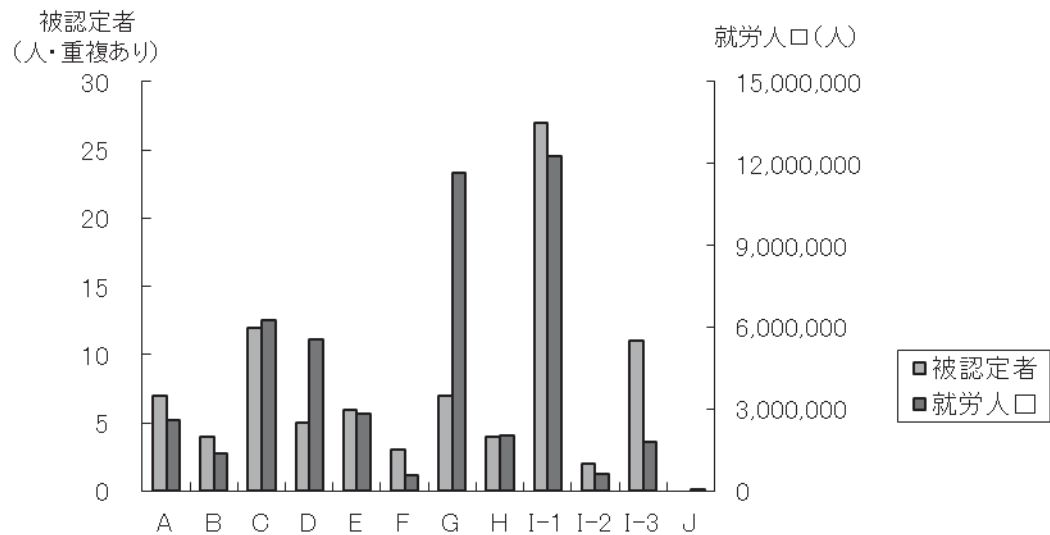




表 I-4-3. 平成 23 年度被認定者職業分類（施行前甲慰金、調査対象者）と年別就労人口（人）

分類	被認定者	S40 年就労人口	S 60 年就労人口
A 専門的・技術的職業従事者	7	2,604,830	6,387,805
B 管理的職業従事者	4	1,367,955	2,360,868
C 事務従事者	12	6,250,955	10,468,308
D 販売従事者	5	5,566,555	8,299,361
E サービス職業従事者	6	2,845,080	4,160,050
F 保安職業従事者	3	572,630	821,019
G 農林漁業作業者	7	11,661,330	5,380,403
H 運輸・通信従事者	4	2,038,345	2,335,850
I-1 製造・制作作業者	27	12,261,075	11,832,912
I-2 定置機関運転・建設機械運転・電気作業者	2	638,975	954,278
I-3 採掘・建設・労務作業者	11	1,788,015	5,237,199
J 分類不能の職業	0	33,635	98,076

表 I-4-4.平成23年度職業分類別集計(施行前弔慰金、調査対象者)

	中皮腫							肺がん			石綿肺			びまん性胸膜肥厚			総計	
	男性			女性			計	男性	女性	小計	男性	女性	小計	男性	女性	小計		
	胸膜	その他	小計	胸膜	その他	小計												
A 専門的・技術的職業従事者																		
A02	農林水産業・食品技術者		1	1													1	
A03	機械・電気技術者		1	1													1	
A08	医師		1	1													1	
A09	保健師、助産師、看護師					1	1	1									1	
A15	教員		2	2		1	1	3									3	
	合計		5	5		2	2	7									7	
B 管理的職業従事者																		
B21	管理的公務員		1	1				1									1	
B22	会社・団体等役員		1	1				1									1	
B23	会社・団体等管理職員		1	1				1									1	
B24	その他の管理的職業従事者		1	1				1									1	
	合計		4	4				4									4	
C 事務従事者																		
C25	一般事務従事者		6	6		3	3	9									9	
C28	営業・販売事務従事者		2	2				2									2	
C30	運輸・通信事務従事者		1	1				1									1	
	合計		9	9		3	3	12									12	
D 販売従事者																		
D32	商品販売従事者		1	1		4	4	5									5	
	合計		1	1		4	4	5									5	
E サービス職業従事者																		
E35	生活衛生サービス従事者					2	2	2									2	
E37	接客・給仕職業従事者		1	1		1	1	2					1			1	3	
E39	その他のサービス職業従事者		1	1				1									1	
	合計		2	2		3	3	5					1			1	6	
F 保安職業従事者																		
F40	自衛官		1	1				1									1	
F41	司法警察職員		1	1				1									1	
F42	その他の保安職業従事者		1	1				1									1	
	合計		3	3				3									3	
G 農林漁業作業者																		
G43	農業作業者		4	4		3	3	7									7	
	合計		4	4		3	3	7									7	
H 運輸・通信従事者																		
H47	自動車運転者		3	3				3									3	
H48	船舶・航空機運転従事者		1	1				1									1	
	合計		4	4				4									4	
I-1 製造・制作作業者																		
I-151	金属材料製造作業者		3	3		1	1	4					1			1	5	
I-154	土石製品製造作業者									1			1				1	
I-155	金属加工作業者		2	2		1	1	3									3	
I-156	金属溶接・溶断作業者									1			1				1	
I-158	電気機械器具組立・修理作業者		2	2				2									2	
I-159	輸送機械組立・修理作業者		1	1				1									1	
I-162	食料品製造作業者(精穀・製粉・調味食品製造作業者を除く)		1	1		1	1	2				1			1		3	
I-164	紡織作業者					1	1	1									1	
I-165	衣服・繊維製品製造作業者		1	1		1	1	2									2	
I-166	木・竹・草・つる製品製造作業者		4	4		1	1	5									5	
I-169	ゴム・プラスチック製品製造作業者		1	1				1									1	
I-171	装身具等身の回り品製造作業者					1	1	1									1	
I-172	その他の製造・制作作業者		1	1				1									1	
	合計		16	16		7	7	23				3			3	1	1	27
I-2 装置機関連転・建設機械運転・電気作業者																		
I-274	電気作業者		2	2				2										2
	合計		2	2				2										2
I-3 採掘・建設・労務作業者																		
I-376	建設躯体工事作業者		1	1				1										1
I-377	建設作業者(建設躯体工事作業者を除く)		5	5				5	1		1	1	1	2			2	9
I-378	土木作業従事者		1	1				1										1
	合計		7	7				7	1		1	1	1	2			2	11
	総計		57	57		22	22	79	1		1	4		4	4		4	88

## (5) 産業分類別集計

### 集計方法

平成 23 年度調査対象者について、アンケート回答者の所属した事業所（企業）名を産業別に分類し、支給種別（医療費・弔慰金）に集計を行った。産業分類は、平成 14 年度 3 月改訂版の日本標準産業分類に基づき、基本的には大分類で分類した。ただし、E 建設業・F 製造業については中分類まで分類し、集計を行った。

疾病の潜伏期間を考慮し、医療費調査対象者については申請時の 10 年以前、弔慰金調査対象者については死亡時の 10 年以前に所属した事業所（企業）のみを有効回答として集計対象とした。転職等により異なる産業に分類される事業所が 1 人につき複数あった場合、重複して集計した。

### 結果

#### ① 医療費・未申請弔慰金調査対象者（表 I-5-1、表 I-5-2、図 I-5-1）

医療費・未申請弔慰金調査対象者のうちアンケート回答者 466 人（医療費 390 人、未申請弔慰金 76 人）中、産業分類について有効回答を得られたのは 423 人であった。産業分類別従事者は延べ 874 人であり、1 人あたり平均 2.1 個の産業に分類された。

大分類では最も従事者の多い産業は「F 製造業」320 人であり、次いで「E 建設業」226 人、「J 卸売・小売業」65 人であった。「F 製造業」の中分類では、「F25 金属製品製造業」39 人や「F30 輸送用機械器具製造業」34 人が多かった。

疾病別に見ると、中皮腫で認定された産業分類別従事者 705 人中、最も従事者の多い産業は「F 製造業」264 人であり、次いで「E 建設業」157 人、「J 卸売・小売業」60 人であった。肺がんで認定された産業分類別従事者 137 人中、最も従事者の多い産業は「F 製造業」57 人で、次いで「E 建設業」46 人であった。

図 I-5-1. 平成23年度被認定者産業分類分布(医療費・未申請弔慰金、調査対象者)及び昭和40年の産業分類別就労人口

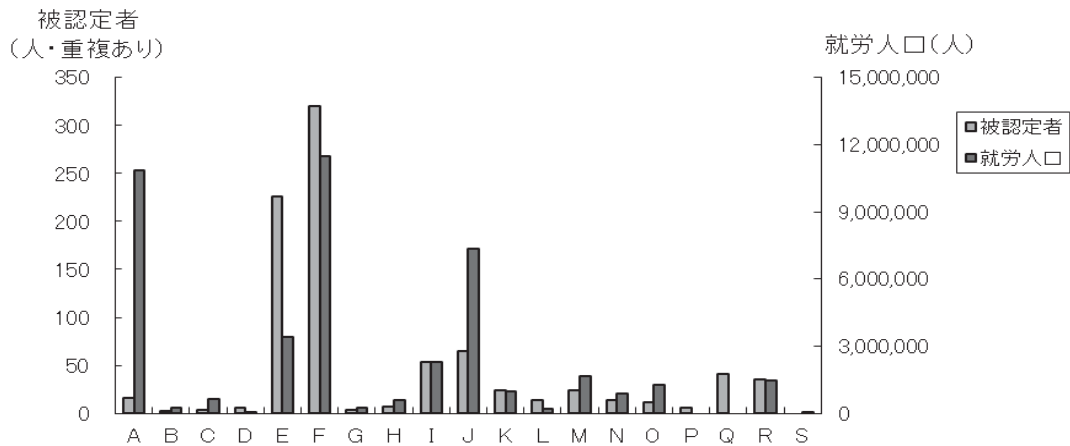


表 I-5-1. 平成 23 年度被認定者産業分類 (医療費・未申請弔慰金、調査対象者) と年別就労人口 (人)

分類	被認定者	S40 年就労人口	S60 年就労人口
A 農業	16	10,857,245	4,858,010
B 林業	2	265,050	143,526
C 漁業	4	615,655	424,062
D 鉱業	6	33,240	98,270
E 建設業	226	3,402,965	5,295,011
F 製造業	320	11,507,205	13,652,022
G 電気・ガス・熱供給・水道業	4	265,575	333,736
H 情報通信業	7	577,930	1,201,324
I 運輸業	54	2,306,540	2,898,638
J 卸売・小売業	65	7,355,500	10,791,941
K 金融・保険業	24	959,345	1,742,479
L 不動産業	14	201,340	491,288
M 飲食店、宿泊業	24	1,644,495	2,636,998
N 医療、福祉	14	868,390	2,589,388
O 教育、学習支援業	12	1,274,875	1,958,312
P 複合サービス事業	6	※	※
Q サービス業 (他に分類されないもの)	41	※	※
R 公務 (他に分類されないもの)	35	1,483,755	2,060,958
S 分類不能の産業	0	30,065	99,489

※ S40 と現在の分類とが異なるため、掲出せず。

表 I-5-2.平成23年度産業分類別集計(医療費・未申請弔慰金、調査対象者)

	中皮腫						計	肺がん			石綿肺			びまん性胸膜肥厚			総計
	男性		女性		小計	計		男性		女性		小計	男性		女性		
	胸膜	その他	胸膜	その他				胸膜	その他	胸膜	その他		胸膜	その他	胸膜	その他	
A 農業																	
	9	2	11	2	1	3	14	1		1				1		1	16
合計	9	2	11	2	1	3	14	1		1				1		1	16
B 林業																	
	2		2				2										2
合計	2		2				2										2
C 漁業																	
	3		3				3	1		1							4
合計	3		3				3	1		1							4
D 鉱業																	
	3		3	1		1	4	1		1	1		1				6
合計	3		3	1		1	4	1		1	1		1				6
E 建設業																	
E06 総合工事業	44	4	48	6	3	9	57	22		22	1		1	2		2	82
E07 職別工事業(設備工事業を除く)	49	4	53	3	2	5	58	19		19				3		3	80
E08 設備工事業	39		39	3		3	42	16		16	3		3	3		3	64
合計	132	8	140	12	5	17	157	57		57	4		4	8		8	226
F 製造業																	
F09 食料品製造業	11	2	13	8	3	11	24	1	1	2							26
F10 飲料・たばこ・飼料製造業	2	2	4	1		1	5										5
F11 繊維工業(衣服、その他の繊維製品を除く)	4	1	5	8		8	13	3		3				1	1	1	17
F12 衣服・その他の繊維製品製造業	3		3	6	2	8	11	4		4				1	1	1	16
F13 木材・木製品製造業(家具を除く)	7	2	9	1		1	10	1		1							11
F14 家具・装備品製造業	2		2				2	2		2							4
F15 パルプ・紙・紙加工品製造業	5		5	2		2	7										7
F16 印刷・同関連業	3	2	5	3		3	8										8
F17 化学工業	12		12	3		3	15										15
F18 石油製品・石炭製品製造業	2	1	3				3										3
F19 プラスチック製品製造業(別掲を除く)	5		5	2		2	7										7
F20 ゴム製品製造業	5		5	2		2	7	1		1							8
F21 なめし革・同製品・毛皮製造業	1		1		1	1	2										2
F22 窯業・土石製品製造業	19		19	4		4	23	2	1	3			2	2	4	30	
F23 鉄鋼業	13		13	5		5	18	5		5							23
F24 非鉄金属製造業	3		3	2		2	5										5
F25 金属製品製造業	27	1	28	1	2	3	31	8		8							39
F26 一般機械器具製造業	13		13	4		4	17	5		5			2		2	24	
F27 電気機械器具製造業	9		9	5	1	6	15	3		3							18
F28 情報通信機械器具製造業	1		1	1	1	2											2
F29 電子部品・デバイス製造業	1		1		1	1	2										2
F30 輸送用機械器具製造業	22	2	24	2		2	26	8		8							34
F31 精密機械器具製造業	2		2	1		1	3	1		1			1		1	5	
F32 その他の製造業	4		4	4		4	8						1		1	9	
合計	176	13	189	64	11	75	264	44	2	46			6	4	10	320	
G 電気・ガス・熱供給・水道業																	
	1		1	1		1	2	2		2							4
合計	1		1	1		1	2	2		2							4
H 情報通信業																	
	4		4	2	1	3	7										7
合計	4		4	2	1	3	7										7
I 運輸業																	
	33	5	38	6	1	7	45	8		8			1		1	54	
合計	33	5	38	6	1	7	45	8		8			1		1	54	
J 卸売・小売業																	
	33	7	40	18	2	20	60	3		3			1	1	2	65	
合計	33	7	40	18	2	20	60	3		3			1	1	2	65	
K 金融・保険業																	
	11	3	14	8		8	22	2		2							24
合計	11	3	14	8		8	22	2		2							24
L 不動産業																	
	6		6	3		3	9	5		5							14
合計	6		6	3		3	9	5		5							14
M 飲食店、宿泊業																	
	12	2	14	8	2	10	24										24
合計	12	2	14	8	2	10	24										24
N 医療、福祉																	
	2	1	3	4	5	9	12	1		1				1	1	1	14
合計	2	1	3	4	5	9	12	1		1				1	1	1	14
O 教育、学習支援業																	
	6		6	5		5	11						1		1	12	
合計	6		6	5		5	11						1		1	12	
P 複合サービス事業																	
	2		2	2		2	4	2		2							6
合計	2		2	2		2	4	2		2							6
Q サービス業(他に分類されないもの)																	
	20	1	21	10	3	13	34	5		5			1	1	2	41	
合計	20	1	21	10	3	13	34	5		5			1	1	2	41	
R 公務(他に分類されないもの)																	
	22	4	26	3	2	5	31	3		3			1		1	35	
合計	22	4	26	3	2	5	31	3		3			1		1	35	
総計	477	46	523	149	33	182	705	135	2	137	5		5	20	7	27	874

② 施行前弔慰金調査対象者（表 I-5-3、表 I-5-4、図 I-5-2）

施行前弔慰金調査対象者のうち、アンケート回答者 63 人中、産業分類について有効回答を得られたのは 56 人であった。産業分類別従事者は延べ 94 人であり、1 人あたり平均 1.7 個の産業に分類された。

大分類では最も従事者の多い産業は「F 製造業」36 人であり、次いで「E 建設業」13 人であった。「F 製造業」の中分類では、「F09 食料品製造業」5 人が多かった。

疾病別に見ると、中皮腫で認定された産業分類別従事者 82 人中、最も従事者の多い産業は「F 製造業」30 人であり、次いで「E 建設業」8 人であった。

図 I-5-2. 平成23年度被認定者産業分類分布(施行前弔慰金、調査対象者)及び昭和40年の産業分類別就労人口

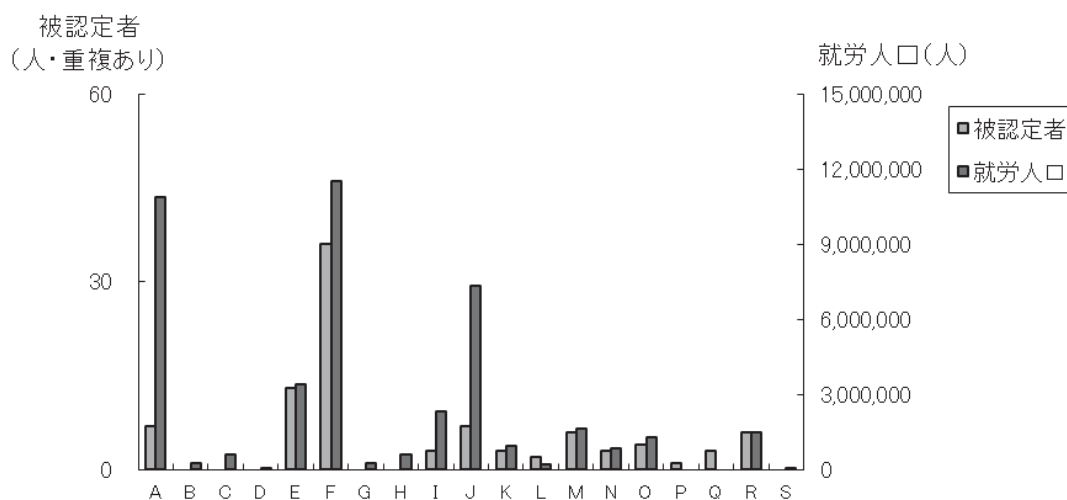


表 I -5-3. 平成 23 年度被認定者産業分類（施行前弔慰金、調査対象者）と年別就労人口（人）

分類	被認定者	S40 年就労人口	S60 年就労人口
A 農業	7	10,857,245	4,858,010
B 林業	0	265,050	143,526
C 漁業	0	615,655	424,062
D 鉱業	0	33,240	98,270
E 建設業	13	3,402,965	5,295,011
F 製造業	36	11,507,205	13,652,022
G 電気・ガス・熱供給・水道業	0	265,575	333,736
H 情報通信業	0	577,930	1,201,324
I 運輸業	3	2,306,540	2,898,638
J 卸売・小売業	7	7,355,500	10,791,941
K 金融・保険業	3	959,345	1,742,479
L 不動産業	2	201,340	491,288
M 飲食店、宿泊業	6	1,644,495	2,636,998
N 医療、福祉	3	868,390	2,589,388
O 教育、学習支援業	4	1,274,875	1,958,312
P 複合サービス事業	1	※	※
Q サービス業（他に分類されないもの）	3	※	※
R 公務（他に分類されないもの）	6	1,483,755	2,060,958
S 分類不能の産業	0	30,065	99,489

※ S40 と現在の分類とが異なるため、掲出せず。

表 I-5-4.平成23年度産業分類別集計(施行前弔慰金、調査対象者)

	中皮腫						肺がん			石綿肺			びまん性胸膜肥厚			総計	
	男性			女性			計	男性	女性	小計	男性	女性	小計	男性	女性		小計
	胸膜	その他	小計	胸膜	その他	小計											
A 農業			4	4		3	3	7									7
	合計		4	4		3	3	7									7
E 建設業																	
	E06 総合工事業		3	3				3			1		1	1		1	5
	E07 職別工事業(設備工事業を除く)		1	1				1					1			1	2
	E08 設備工事業		4	4				4	1		1			1		1	6
	合計		8	8				8	1		1	1	1	3		3	13
F 製造業																	
	F09 食料品製造業		3	3		1	1	4			1		1				5
	F11 繊維工業(衣服、その他の繊維製品を除く)		1	1		1	1	2									2
	F12 衣服・その他の繊維製品製造業		1	1		1	1	2									2
	F13 木材・木製品製造業(家具を除く)		2	2				2									2
	F14 家具・装備品製造業		2	2		1	1	3									3
	F16 印刷・同関連業					1	1	1									1
	F19 プラスチック製品製造業(別掲を除く)		1	1				1									1
	F22 窯業・土石製品製造業										1		1				1
	F23 鉄鋼業		1	1		1	1	2			1		1	1		1	4
	F24 非鉄金属製造業		2	2		1	1	3									3
	F25 金属製品製造業		3	3		1	1	4									4
	F27 電気機械器具製造業		1	1				1			1		1				2
	F29 電子部品・デバイス製造業		2	2				2									2
	F30 輸送用機械器具製造業		1	1				1			1		1				2
	F32 その他の製造業		1	1		1	1	2									2
	合計		21	21		9	9	30			5		5	1		1	36
I 運輸業																	
	合計		3	3				3									3
J 卸売・小売業																	
	合計		4	4		3	3	7									7
K 金融・保険業																	
	合計		3	3				3									3
L 不動産業																	
	合計		2	2				2									2
M 飲食店、宿泊業																	
	合計		3	3		2	2	5					1			1	6
N 医療、福祉																	
	合計		2	2		1	1	3									3
O 教育、学習支援業																	
	合計		3	3		1	1	4									4
P 複合サービス事業																	
	合計		1	1				1									1
Q サービス業(他に分類されないもの)																	
	合計		1	1		2	2	3									3
R 公務(他に分類されないもの)																	
	合計		6	6				6									6
	合計		61	61		21	21	82	1		1	6		6	5		94



## (6) 住所別集計

### 集計方法

平成 23 年度調査対象者のうち、昭和 20 年～平成元年（1945 年～1989 年）の居住歴の中で最も長く居住した住所（以降、「最長居住歴」という）の集計を行った。また、(エ)に分類された調査対象者についても同様の集計を行った。

住所は平成 18 年度の市区町村コードに基づき分類し、対象となる期間中に複数の居住地がある場合には年単位で計算して最長居住歴を各人 1 つ選択した。対象期間中に最長居住歴が複数あった場合は、その中で最も古い住所を 1 つ選択した。

全国的最長居住歴について、東京都特別 23 区は区単位で、政令指定都市については市単位に集約して集計した。合計数が 1 人以下の市区町村については、県ごとに「その他の市町村」として集約した。

最長居住歴が政令指定都市であった者については、政令指定都市の区単位での最長居住歴も集計した。記述不十分等により区が不明な場合と、区的最長居住者数が 1 人以下の場合については、政令指定都市ごとに「その他及び不明」として集約した。

### 結果

#### 医療費・未申請弔慰金調査対象者

##### ① 全体（表 I-6-1、図 I-6-1）

医療費・未申請弔慰金調査対象者（全体）のうちアンケート回答者は 466 人（医療費 390 人、未申請弔慰金 76 人）で、うち居住歴に関する有効回答を得られたのは 452 人であった。

都道府県別で見ると、最も多かったのは大阪府 62 人、次いで兵庫県 47 人、東京都 43 人、福岡県 26 人、神奈川県 24 人であった。

市区町村別にみると、最も多かったのは尼崎市 28 人、次いで大阪市 27 人、横浜市 13 人、北九州市 9 人、神戸市 7 人であった。

なお、政令指定都市の最長居住歴は表 I-6-2 のとおり。

##### ② (エ) 分類（表 I-6-3、図 I-6-2）

(エ) 分類の医療費・未申請弔慰金アンケート回答者は 156 人（医療費 129 人、未申請弔慰金 27 人）で、うち居住歴に関する有効回答を得られたのは 152 人であった。

都道府県別で見ると、最も多かったのは兵庫県 29 人、次いで大阪府 22 人、東京都 16 人、埼玉県及び奈良県 7 人であった。

市区町村別にみると、最も多かったのは尼崎市 21 人、次いで大阪市 9 人、板橋区 4 人であった。

なお、政令指定都市の最長居住歴は表 I-6-4 のとおり。

図 I - 6 - 1. 平成23年度被認定者最長居住歴(都道府県)分布(医療費・未申請弔慰金、調査対象者)

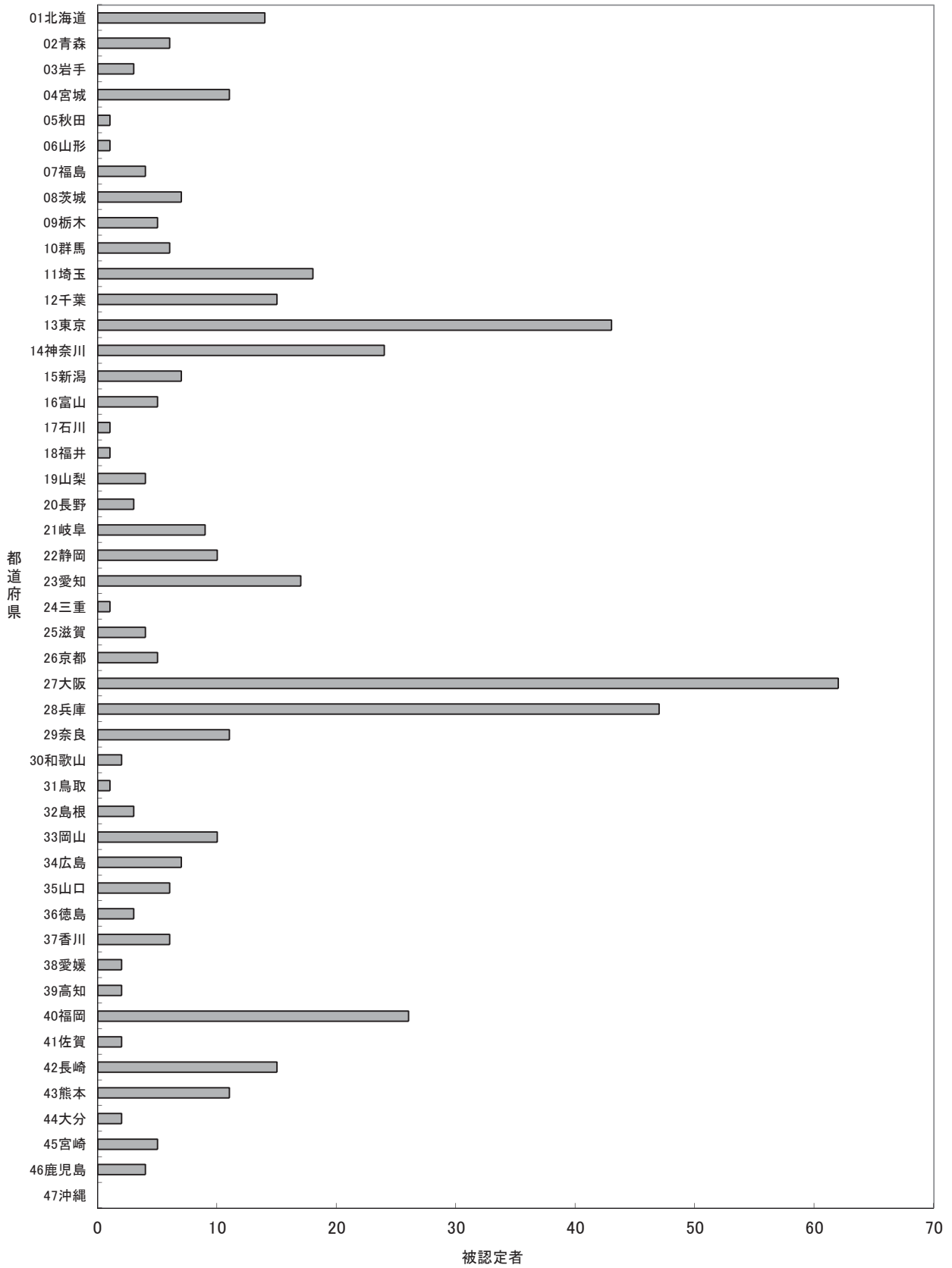


表 I-6-1.平成23年度被認定者最長居住歴(医療費・未申請弔慰金、調査対象者)

都道府県名	市町村名	中皮腫							肺がん			石綿肺			びまん性胸膜肥厚			合計	
		男性			女性				計	男性	女性	小計	男性	女性	小計	男性	女性		小計
		胸膜	その他	小計	胸膜	その他	小計												
01北海道	札幌市	2		2	1		1	3											3
	釧路市	1		1	1		1	2											2
	その他の市町村	5		5		1	1	6	3		3								9
	合計	8		8	2	1	3	11	3		3								14
02青森	八戸市				1		1	1	1		1								2
	その他の市町村	2	1	3				3	1		1								4
	合計	2	1	3	1		1	4	2		2								6
03岩手	その他の市町村	3		3				3											3
	合計	3		3				3											3
04宮城	仙台市	4		4				4											4
	その他の市町村	3		3	1	1	2	5	2		2								7
	合計	7		7	1	1	2	9	2		2								11
05秋田	その他の市町村	1		1				1											1
	合計	1		1				1											1
06山形	その他の市町村	1		1				1											1
	合計	1		1				1											1
07福島	福島市	1		1				1	1		1								2
	その他の市町村	2		2				2											2
	合計	3		3				3	1		1								4
08茨城	鹿嶋市	2	1	3				3											3
	その他の市町村	1	1	2		1	1	3	1		1								4
	合計	3	2	5		1	1	6	1		1								7
09栃木	その他の市町村	1		1	1	1	2	3	1		1				1			1	5
	合計	1		1	1	1	2	3	1		1				1			1	5
10群馬	その他の市町村	4		4	1		1	5	1		1								6
	合計	4		4	1		1	5	1		1								6
11埼玉	さいたま市	1		1				1	1		1				1			1	3
	川口市								2		2								2
	秩父市	2		2	2		2	4											4
	草加市	1		1	2		2	3											3
	その他の市町村	1	1	2	3		3	5	1		1								6
	合計	5	1	6	7		7	13	4		4				1			1	18
12千葉	千葉市	1		1	1		1	2											2
	市原市	1		1				1	2		2								3
	その他の市町村	5	1	6	2		2	8	1		1			1				1	10
	合計	7	1	8	3		3	11	3		3			1				1	15
13東京	品川区	4		4				4						2				2	6
	大田区	5		5				5											5
	世田谷区				2		2	2											2
	中野区	1		1	2		2	3											3
	豊島区	2		2		1	1	3											3
	荒川区	1		1	1		1	2											2
	板橋区	1	1	2	3	1	4	5	1		1								6
	足立区	1		1				1	1		1								2
	葛飾区	2	1	3				3											3
	その他の市町村	4		4	1		1	5	3		3	1		1	2			2	11
	合計	21	1	22	9	2	11	33	5		5	1		1	4			4	43
14神奈川	横浜市	6	1	7	4		4	11	2		2								13
	川崎市	2		2	1		1	3	1		1								4
	相模原市	2		2				2											2
	その他の市町村	4		4				4	1		1								5
	合計	14	1	15	5		5	20	4		4								24
15新潟	長岡市		1	1		1	1	2											2
	胎内市	2		2				2											2
	その他の市町村		1	1		1	1	2	1		1								3
	合計	2	2	4		2	2	6	1		1								7
16富山	富山市	2		2	1	1	2	4											4
	その他の市町村					1	1	1											1
	合計	2		2	1	2	3	5											5
17石川	その他の市町村																1	1	1
	合計																1	1	1
18福井	その他の市町村				1		1	1											1
	合計				1		1	1											1
19山梨	その他の市町村	2		2	1		1	3	1		1								4
	合計	2		2	1		1	3	1		1								4
20長野	松本市	2		2				2											2
	その他の市町村	1		1				1											1
	合計	3		3				3											3

表 I-6-1.平成23年度被認定者最長居住歴(医療費・未申請弔慰金、調査対象者)

都道府県名	市町村名	中皮腫						計	肺がん			石綿肺			びまん性胸膜肥厚			合計
		男性			女性				男性	女性	小計	男性	女性	小計	男性	女性	小計	
		胸膜	その他	小計	胸膜	その他	小計											
21岐阜	岐阜市	1		1				1	1		1							2
	可児市	1		1				1	1		1							2
	その他の市町村	2	1	3	1	1	2	5										5
	合計	4	1	5	1	1	2	7	2		2							9
22静岡	静岡市	1		1				1	1		1							2
	浜松市	2		2				2										2
	その他の市町村	2		2	2		2	4	2		2							6
	合計	5		5	2		2	7	3		3							10
23愛知	名古屋市	3		3	1		1	4	1		1				1		1	6
	岡崎市				1	1	2	2										2
	一宮市	1		1				1	1		1							2
	その他の市町村	5	1	6				6	1		1							7
	合計	9	1	10	2	1	3	13	3		3				1		1	17
24三重	その他の市町村	1		1				1										1
	合計	1		1				1										1
25滋賀	甲賀市	1		1	1		1	2										2
	その他の市町村	2		2				2										2
	合計	3		3	1		1	4										4
26京都	京都市	1		1		1	1	2										2
	宇治市	2		2				2										2
	その他の市町村	1		1				1										1
	合計	4		4		1	1	5										5
27大阪	大阪市	12		12	6		6	18	8		8	1		1				27
	堺市	2		2				2										2
	岸和田市	1		1	1		1	2										2
	豊中市	1		1				1	1		1							2
	高槻市	3		3				3	1		1							4
	守口市	1		1	1		1	2										2
	八尾市	1	1	2				2										2
	寝屋川市	1		1	1		1	2										2
	箕面市	3		3				3										3
	東大阪市	3		3	1		1	4										4
	阪南市	1		1	1		1	2										2
	その他の市町村	5		5	3		3	8	2		2							10
	合計	34	1	35	14		14	49	12		12	1		1				62
28兵庫	神戸市	3	1	4	1		1	5	2		2							7
	尼崎市	18		18	9		9	27	1		1							28
	西宮市	1	1	2				2										2
	佐用郡佐用町	2		2				2										2
	その他の市町村	4	1	5	1		1	6	2		2							8
	合計	28	3	31	11		11	42	5		5							47
29奈良	奈良市	2		2				2										2
	生駒郡斑鳩町	1		1	2		2	3										3
	その他の市町村	3	1	4		1	1	5				1		1				6
	合計	6	1	7	2	1	3	10				1		1				11
30和歌山	その他の市町村	2		2				2										2
	合計	2		2				2										2
31鳥取	その他の市町村				1		1	1										1
	合計				1		1	1										1
32島根	出雲市				2		2	2										2
	その他の市町村	1		1				1										1
	合計	1		1	2		2	3										3
33岡山	岡山市					2	2	2	2		2							4
	倉敷市	2	1	3				3										3
	その他の市町村	1		1	1		1	2	1		1							3
	合計	3	1	4	1	2	3	7	3		3							10
34広島	広島市	3		3				3	1		1							4
	その他の市町村	3		3				3										3
	合計	6		6				6	1		1							7
35山口	岩国市	2		2	2		2	4										4
	その他の市町村	1		1				1							1	1		2
	合計	3		3	2		2	5							1	1		6
36徳島	その他の市町村	3		3				3										3
	合計	3		3				3										3
37香川	高松市	2		2				2										2
	三豊市	2		2				2		1	1							3
	その他の市町村		1	1				1										1
	合計	4	1	5				5		1	1							6
38愛媛	その他の市町村					1	1	1				1		1				2
	合計					1	1	1				1		1				2
39高知	その他の市町村					1	1	1	1		1							2
	合計					1	1	1	1		1							2

表 I-6-1.平成23年度被認定者最長居住歴(医療費・未申請弔慰金、調査対象者)

都道府県名	市町村名	中皮腫						肺がん			石綿肺			びまん性胸膜肥厚			合計	
		男性			女性			計	男性	女性	小計	男性	女性	小計	男性	女性		小計
		胸膜	その他	小計	胸膜	その他	小計											
40福岡	北九州市	4	1	5	2		2	7	1	1	2							9
	福岡市	1	1	2				2								1	1	3
	久留米市	1		1				1						1				2
	朝倉市					1	1	1	1		1							2
	その他の市町村	5		5	3	1	4	9						1			1	10
	合計	11	2	13	5	2	7	20	2	1	3			2	1	3		26
41佐賀	その他の市町村	2		2				2										2
	合計	2		2				2										2
42長崎	長崎市	2		2				2	3		3							5
	五島市								2		2							2
	南島原市	2		2				2										2
	南松浦郡新上五島町	1		1				1	1		1							2
	その他の市町村	2		2	1		1	3	1		1							4
	合計	7		7	1		1	8	7		7							15
43熊本	熊本市				1		1	1	1		1							2
	宇城市		1	1				1	1		1			1			1	3
	その他の市町村	3	2	5				5							1	1	1	6
	合計	3	3	6	1		1	7	2		2			1	1	2		11
44大分	その他の市町村	1		1	1		1	2										2
	合計	1		1	1		1	2										2
45宮崎	都城市	3		3				3										3
	その他の市町村	1		1				1	1		1							2
	合計	4		4				4	1		1							5
46鹿児島	その他の市町村	2	1	3	1		1	4										4
	合計	2	1	3	1		1	4										4
47沖縄	合計																	0
99その他	合計																	0
	総計	235	24	259	81	20	101	360	71	2	73	4		4	11	4	15	452

表 I-6-2.平成23年度政令指定都市の被認定者最長居住歴(医療費・未申請弔慰金、調査対象者)

政令指定都市	区名	中皮腫							肺がん			石綿肺			びまん性胸膜肥厚			合計	
		男性			女性			計	男性	女性	小計	男性	女性	小計	男性	女性	小計		
		胸膜	その他	小計	胸膜	その他	小計												
札幌市	その他及び不明	2		2	1		1	3											3
	合計	2		2	1		1	3											3
仙台市	若林区	2		2				2											2
	その他及び不明	2		2				2											2
	合計	4		4				4											4
さいたま市	その他及び不明	1		1				1	1		1			1			1	1	3
	合計	1		1				1	1		1			1			1	1	3
千葉市	その他及び不明	1		1	1		1	2											2
	合計	1		1	1		1	2											2
横浜市	鶴見区	1		1	2		2	3	1		1								4
	金沢区	1		1	1		1	2											2
	その他及び不明	4	1	5	1		1	6	1		1								7
	合計	6	1	7	4		4	11	2		2								13
川崎市	中原区	1		1	1		1	2											2
	その他及び不明	1		1				1	1		1								2
	合計	2		2	1		1	3	1		1								4
新潟市	その他及び不明		1	1				1											1
	合計		1	1				1											1
静岡市	葵区	1		1				1	1		1								2
	合計	1		1				1	1		1								2
浜松市	その他及び不明	2		2				2											2
	合計	2		2				2											2
名古屋市	中川区	2		2	1		1	3											3
	守山区								1		1			1			1	1	2
	その他及び不明	1		1				1											1
京都市	合計	3		3	1		1	4	1		1			1			1	1	6
	その他及び不明	1		1		1	1	2											2
大阪市	合計	1		1		1	1	2											2
	此花区				2		2	2											2
	東成区				2		2	2											2
	阿倍野区	1		1				1	1		1								2
	東住吉区	2		2	1		1	3	2		2								5
	西成区	3		3				3											3
	淀川区	1		1	1		1	2											2
	平野区	2		2				2	1		1	1		1					4
	その他及び不明	3		3				3	4		4								7
	合計	12		12	6		6	18	8		8	1		1					27
	堺市	その他及び不明	2		2				2										
神戸市	合計	2		2				2											2
	灘区	1		1	1		1	2											2
	兵庫区	1	1	2				2	1		1								3
	その他及び不明	1		1				1	1		1								2
岡山市	合計	3	1	4	1		1	5	2		2								7
	北区					2	2	2	2		2								4
広島市	合計				2	2	2	2	2		2								4
	南区	2		2				2											2
	その他及び不明	1		1				1	1		1								2
北九州市	合計	3		3				3	1		1								4
	小倉北区	1	1	2	2		2	4			1	1							5
	その他及び不明	1		1	2		2	4			1	1							5
福岡市	合計	4	1	5	2		2	7	1	1	2								9
	博多区			1	1			1							1	1			2
	その他及び不明	1		1				1											1
福岡市	合計	1	1	2				2							1	1			3
	合計	48	5	53	17	3	20	73	20	1	21	1		1	2	1	3		98

図 I - 6 - 2. 平成23年度被認定者最長居住歴(都道府県)分布(医療費・未申請弔慰金、調査対象者、(エ)分類)

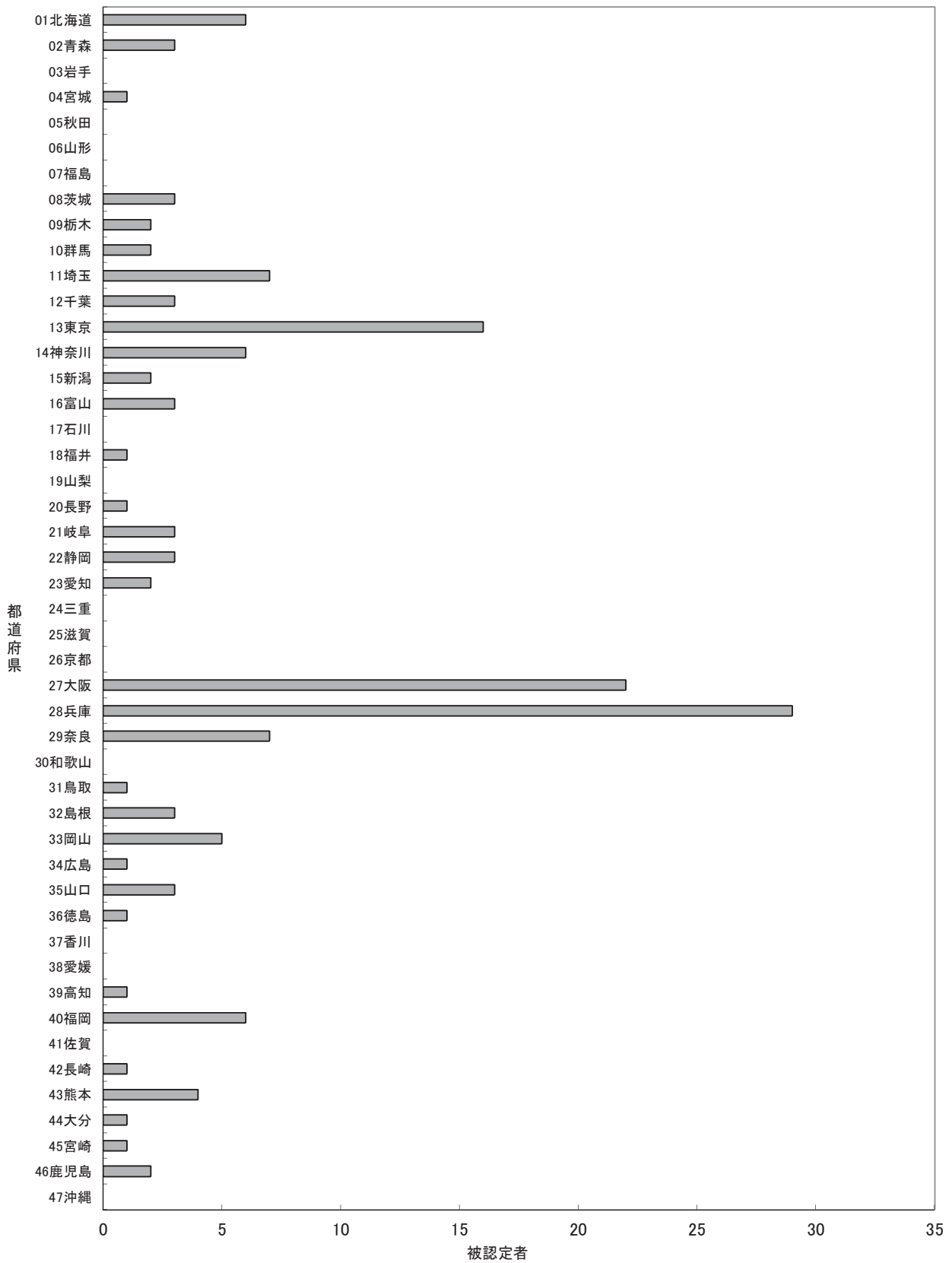


表 I-6-3.平成23年度被認定者最長居住歴(医療費・未申請弔慰金、調査対象者、(-)分類)

都道府県名	市町村名	中皮腫						計	肺がん			石綿肺			びまん性胸膜肥厚			合計
		男性			女性				男性	女性	小計	男性	女性	小計	男性	女性	小計	
		胸膜	その他	小計	胸膜	その他	小計											
01北海道	釧路市	1		1	1		1	2										2
	その他の市町村	3		3		1	1	4										4
	合計	4		4	1	1	2	6										6
02青森	八戸市				1		1	1	1			1						2
	その他の市町村		1	1				1										1
	合計		1	1	1		1	2	1		1							3
03岩手	合計																	0
04宮城	その他の市町村					1	1	1										1
	合計					1	1	1										1
05秋田	合計																	0
06山形	合計																	0
07福島	合計																	0
08茨城	その他の市町村		2	2		1	1	3										3
	合計		2	2		1	1	3										3
09栃木	その他の市町村				1	1	2	2										2
	合計				1	1	2	2										2
10群馬	その他の市町村	1		1	1		1	2										2
	合計	1		1	1		1	2										2
11埼玉	秩父市	1		1	2		2	3										3
	草加市	1		1	1		1	2										2
	その他の市町村	1		1	1		1	2										2
	合計	3		3	4		4	7										7
12千葉	その他の市町村				2		2	2	1		1							3
	合計				2		2	2	1		1							3
13東京	大田区	3		3				3										3
	中野区				2		2	2										2
	荒川区	1		1	1		1	2										2
	板橋区				3	1	4	4										4
	その他の市町村	2		2	2	1	3	5										5
	合計	6		6	8	2	10	16										16
14神奈川	横浜市				2		2	2										2
	その他の市町村	4		4				4										4
	合計	4		4	2		2	6										6
15新潟	その他の市町村		1	1		1	1	2										2
	合計		1	1		1	1	2										2
16富山	富山市	1		1	1		1	2										2
	その他の市町村					1	1	1										1
	合計	1		1	1	1	2	3										3
17石川	合計																	0
18福井	その他の市町村				1		1	1										1
	合計				1		1	1										1
19山梨	合計																	0
20長野	その他の市町村	1		1				1										1
	合計	1		1				1										1
21岐阜	その他の市町村	1	1	2				2	1		1							3
	合計	1	1	2				2	1		1							3
22静岡	その他の市町村	2		2	1		1	3										3
	合計	2		2	1		1	3										3
23愛知	その他の市町村	1		1	1		1	2										2
	合計	1		1	1		1	2										2
24三重	合計																	0
25滋賀	合計																	0
26京都	合計																	0
27大阪	大阪市	4		4	5		5	9										9
	箕面市	3		3				3										3
	その他の市町村	3		3	6		6	9	1		1							10
	合計	10		10	11		11	21	1		1							22
28兵庫	神戸市	1	1	2	1		1	3										3
	尼崎市	12		12	9		9	21										21
	その他の市町村	2	2	4				4	1		1							5
	合計	15	3	18	10		10	28	1		1							29
29奈良	生駒郡斑鳩町				2		2	2										2
	その他の市町村	2	1	3		1	1	4			1			1				5
	合計	2	1	3	2	1	3	6			1			1				7



表 I-6-3.平成23年度被認定者最長居住歴(医療費・未申請弔慰金、調査対象者、(一)分類)

都道府県名	市町村名	中皮腫						計	肺がん			石綿肺			びまん性胸膜肥厚			合計
		男性		女性		小計	男性		女性	小計	男性	女性	小計	男性	女性	小計		
		胸膜	その他	胸膜	その他			胸膜									その他	胸膜
30和歌山	合計																	0
31鳥取	その他の市町村				1		1	1										1
	合計				1		1	1										1
32島根	出雲市				2		2	2										2
	その他の市町村	1		1				1										1
	合計	1		1	2		2	3										3
33岡山	岡山市					2	2	2										2
	倉敷市	1	1	2				2										2
	その他の市町村	1		1				1										1
	合計	2	1	3		2	2	5										5
34広島	その他の市町村	1		1				1										1
	合計	1		1				1										1
35山口	その他の市町村	1		1	1		1	2							1	1		3
	合計	1		1	1		1	2							1	1		3
36徳島	その他の市町村	1		1				1										1
	合計	1		1				1										1
37香川	合計																	0
38愛媛	合計																	0
	合計																	0
39高知	その他の市町村				1	1	1	1										1
	合計				1	1	1	1										1
40福岡	その他の市町村	3		3	2	1	3	6										6
	合計	3		3	2	1	3	6										6
41佐賀	合計																	0
42長崎	その他の市町村							1		1								1
	合計							1		1								1
43熊本	その他の市町村		2	2				2						1	1	2		4
	合計		2	2				2						1	1	2		4
44大分	その他の市町村				1		1	1										1
	合計				1		1	1										1
45宮崎	その他の市町村	1		1				1										1
	合計	1		1				1										1
46鹿児島	その他の市町村		1	1	1		1	2										2
	合計		1	1	1		1	2										2
47沖縄	合計																	0
99その他	合計																	0
	総計	61	13	74	55	13	68	142	6		6	1		1	1	2	3	152

表 1-6-4.平成23年度政令指定都市の被認定者最長居住歴(医療費・未申請弔慰金、調査対象者、(一)分類)

政令指定都市	区名	中皮腫						計	肺がん			石綿肺			びまん性胸膜肥厚			合計
		男性			女性				男性	女性	小計	男性	女性	小計	男性	女性	小計	
		胸膜	その他	小計	胸膜	その他	小計											
札幌市	合計																	0
仙台市	合計																	0
さいたま市	合計																	0
千葉市	合計																	0
横浜市	鶴見区				2		2	2										2
	合計				2		2	2										2
川崎市	その他及び不明	1					1											1
	合計	1					1											1
新潟市	その他及び不明		1				1											1
	合計		1				1											1
静岡市	合計																	0
浜松市	その他及び不明	1					1											1
	合計	1					1											1
名古屋市	その他及び不明				1		1											1
	合計				1		1											1
京都市	合計																	0
大阪市	此花区				2		2	2										2
	東成区				2		2	2										2
	その他及び不明	4					4											4
	合計	4			4		4	4										4
堺市	合計																	0
神戸市	その他及び不明	1	1		2	1		1	3									3
	合計	1	1		2	1		1	3									3
岡山市	北区						2	2										2
	合計						2	2										2
広島市	その他及び不明	1					1											1
	合計	1					1											1
北九州市	合計																	0
福岡市	その他及び不明	1					1											1
	合計	1					1											1
総計		9	2		11	9	2	11	22									22

## 施行前弔慰金調査対象者

### ① 全体（表 I-6-5、図 I-6-3）

施行前弔慰金調査対象者（全体）のうちアンケート回答者は 63 人で、うち居住歴に関する有効回答を得られたのは 59 人であった。

都道府県別で見ると、最も多かったのは兵庫県 9 人、次いで静岡県 8 人、大阪府 7 人であった。

市区町村別にみると、最も多かったのは大阪市 7 人、次いで神戸市 6 人であった。

なお、政令指定都市の最長居住歴は表 I-6-6 のとおり。

### ② (エ) 分類（表 I-6-7、図 I-6-4）

(エ) 分類の施行前弔慰金アンケート回答者は 30 人で、うち居住歴に関する有効回答を得られたのは 29 人であった。

都道府県別で見ると、最も多かったのは兵庫県 6 人、次いで北海道及び大阪府 4 人であった。

市区町村別にみると、最も多かったのは大阪市 4 人であった。

なお、政令指定都市の最長居住歴は表 I-6-8 のとおり。

図 I - 6 - 3. 平成23年度被認定者最長居住歴(都道府県)分布(施行前弔慰金、調査対象者)

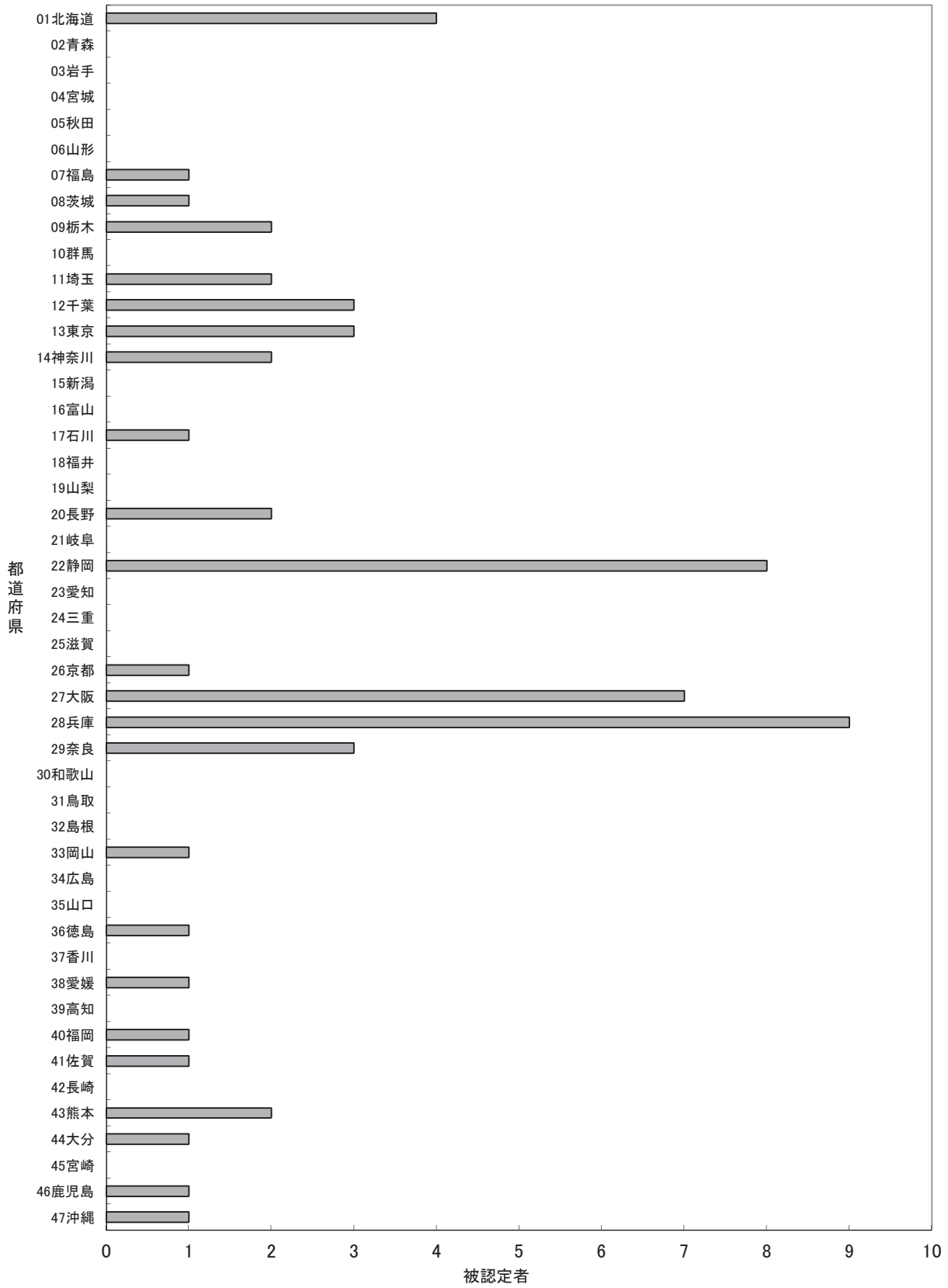


表 I-6-5.平成23年度被認定者最長居住歴(施行前弔慰金、調査対象者)

都道府県名	市町村名	中皮腫							肺がん			石綿肺			びまん性胸膜肥厚			合計
		男性			女性			計	男性	女性	小計	男性	女性	小計	男性	女性	小計	
		胸膜	その他	小計	胸膜	その他	小計											
01北海道	その他の市町村		2	2		2	2	4										4
	合計		2	2		2	2	4										4
02青森	合計																	0
03岩手	合計																	0
04宮城	合計																	0
05秋田	合計																	0
06山形	合計																	0
07福島	その他の市町村					1	1	1										1
	合計					1	1	1										1
08茨城	その他の市町村					1	1	1										1
	合計					1	1	1										1
09栃木	その他の市町村		1	1		1	1	2										2
	合計		1	1		1	1	2										2
10群馬	合計																	0
11埼玉	その他の市町村		2	2				2										2
	合計		2	2				2										2
12千葉	千葉市		1	1				1	1		1							2
	その他の市町村		1	1				1										1
	合計		2	2				2	1		1							3
13東京	その他の市町村		2	2		1	1	3										3
	合計		2	2		1	1	3										3
14神奈川	その他の市町村		1	1				1			1		1					2
	合計		1	1				1			1		1					2
15新潟	合計																	0
16富山	合計																	0
17石川	その他の市町村		1	1				1										1
	合計		1	1				1										1
18福井	合計																	0
19山梨	合計																	0
20長野	その他の市町村		2	2				2										2
	合計		2	2				2										2
21岐阜	合計																	0
22静岡	静岡市		2	2				2										2
	その他の市町村		2	2		4	4	6										6
	合計		4	4		4	4	8										8
23愛知	合計																	0
24三重	合計																	0
25滋賀	合計																	0
26京都	その他の市町村		1	1				1										1
	合計		1	1				1										1
27大阪	大阪市		5	5		1	1	6			1		1					7
	合計		5	5		1	1	6			1		1					7
28兵庫	神戸市		2	2		4	4	6										6
	その他の市町村		3	3				3										3
	合計		5	5		4	4	9										9
29奈良	その他の市町村		1	1		2	2	3										3
	合計		1	1		2	2	3										3
30和歌山	合計																	0
31鳥取	合計																	0
32島根	合計																	0
33岡山	その他の市町村										1		1					1
	合計										1		1					1
34広島	合計																	0
35山口	合計																	0
36徳島	その他の市町村		1	1				1										1
	合計		1	1				1										1

表 I-6-5.平成23年度被認定者最長居住歴(施行前弔慰金、調査対象者)

都道府県名	市町村名	中皮腫							肺がん			石綿肺			びまん性胸膜肥厚			合計	
		男性			女性				計	男性	女性	小計	男性	女性	小計	男性	女性		小計
		胸膜	その他	小計	胸膜	その他	小計												
37香川	合計																		0
38愛媛	その他の市町村		1	1				1											1
	合計		1	1				1											1
39高知	合計																		0
40福岡	その他の市町村					1	1	1											1
	合計					1	1	1											1
41佐賀	その他の市町村											1		1					1
	合計											1		1					1
42長崎	合計																		0
43熊本	その他の市町村		2	2				2											2
	合計		2	2				2											2
44大分	その他の市町村													1		1			1
	合計													1		1			1
45宮崎	合計																		0
46鹿児島	その他の市町村													1		1			1
	合計													1		1			1
47沖縄	その他の市町村		1	1				1											1
	合計		1	1				1											1
99その他	合計																		0
	総計		34	34		18	18	52	1		1	4		4		2		2	59

表 I-6-6.平成23年度政令指定都市の被認定者最長居住歴(施行前甲慰金、調査対象者)

政令指定都市	区名	中皮腫						肺がん			石綿肺			びまん性胸膜肥厚			合計		
		男性			女性			計	男性	女性	小計	男性	女性	小計	男性	女性		小計	
		胸膜	その他	小計	胸膜	その他	小計												
札幌市	その他及び不明		1	1				1											1
	合計		1	1				1											1
仙台市	その他及び不明																		0
	合計																		0
さいたま市	その他及び不明		1	1				1											1
	合計		1	1				1											1
千葉市	その他及び不明		1	1				1	1		1								2
	合計		1	1				1	1		1								2
横浜市	その他及び不明																		0
	合計																		0
川崎市	その他及び不明		1	1				1											1
	合計		1	1				1											1
新潟市	その他及び不明																		0
	合計																		0
静岡市	その他及び不明		2	2				2											2
	合計		2	2				2											2
浜松市	その他及び不明					1	1	1											1
	合計					1	1	1											1
名古屋市	その他及び不明																		0
	合計																		0
京都市	その他及び不明		1	1				1											1
	合計		1	1				1											1
大阪市	西区		2	2				2											2
	西淀川区		2	2				2											2
	その他及び不明		1	1		1	1	2			1		1						3
	合計		5	5		1	1	6			1		1						7
堺市	その他及び不明																		0
	合計																		0
神戸市	兵庫区		1	1		1	1	2											2
	長田区		1	1		2	2	3											3
	その他及び不明					1	1	1											1
	合計		2	2		4	4	6											6
岡山市	その他及び不明																		0
	合計																		0
広島市	その他及び不明																		0
	合計																		0
北九州市	その他及び不明																		0
	合計																		0
福岡市	その他及び不明																		0
	合計																		0
総計			14	14		6	6	20	1		1	1		1					22

図 I - 6 - 4. 平成23年度被認定者最長居住歴(都道府県)分布(施行前弔慰金、調査対象者、(エ)分類)

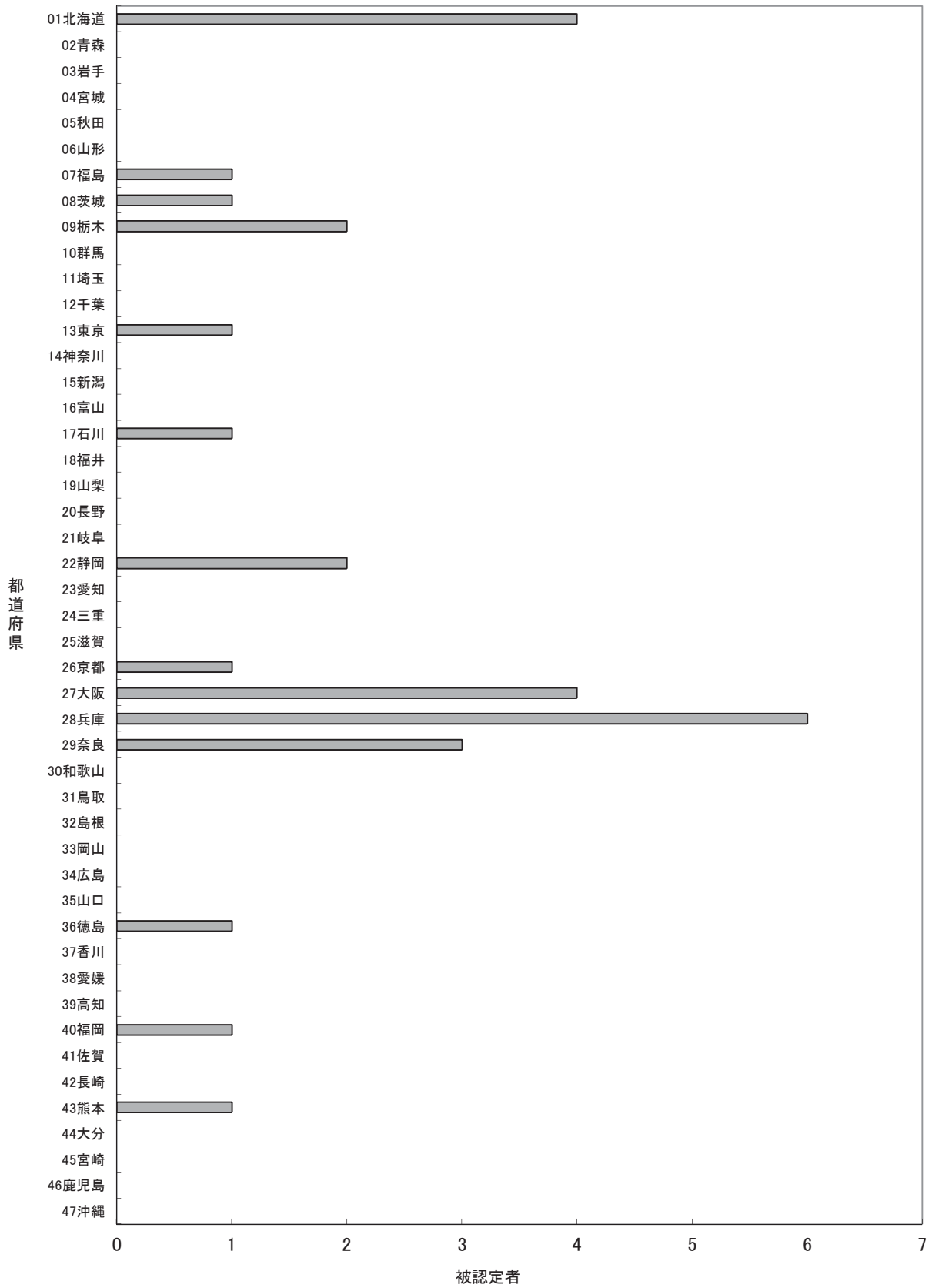




表 1-6-7.平成23年度被認定者最長居住歴(施行前弔慰金、調査対象者、(ニ)分類)

都道府県名	市町村名	中皮腫						肺がん			石綿肺			びまん性胸膜肥厚			合計	
		男性		女性		計	男性	女性	小計	男性	女性	小計	男性	女性	小計			
胸膜	その他	小計	胸膜	その他	小計													
01北海道	その他の市町村		2	2		2	2	4										4
	合計		2	2		2	2	4										4
02青森	合計																	0
03岩手	合計																	0
04宮城	合計																	0
05秋田	合計																	0
06山形	合計																	0
07福島	その他の市町村					1	1	1										1
	合計					1	1	1										1
08茨城	その他の市町村					1	1	1										1
	合計					1	1	1										1
09栃木	その他の市町村		1	1		1	1	2										2
	合計		1	1		1	1	2										2
10群馬	合計																	0
11埼玉	合計																	0
12千葉	合計																	0
13東京	その他の市町村					1	1	1										1
	合計					1	1	1										1
14神奈川	合計																	0
15新潟	合計																	0
16富山	合計																	0
17石川	その他の市町村		1	1				1										1
	合計		1	1				1										1
18福井	合計																	0
19山梨	合計																	0
20長野	合計																	0
21岐阜	合計																	0
22静岡	その他の市町村		1	1		1	1	2										2
	合計		1	1		1	1	2										2
23愛知	合計																	0
24三重	合計																	0
25滋賀	合計																	0
26京都	その他の市町村		1	1				1										1
	合計		1	1				1										1
27大阪	大阪市		3	3		1	1	4										4
	合計		3	3		1	1	4										4
28兵庫	神戸市					3	3	3										3
	その他の市町村		3	3				3										3
	合計		3	3		3	3	6										6
29奈良	その他の市町村		1	1		2	2	3										3
	合計		1	1		2	2	3										3
30和歌山	合計																	0
31鳥取	合計																	0
32島根	合計																	0
33岡山	合計																	0
34広島	合計																	0
35山口	合計																	0
36徳島	その他の市町村		1	1				1										1
	合計		1	1				1										1
37香川	合計																	0
38愛媛	合計																	0
39高知	合計																	0
40福岡	その他の市町村					1	1	1										1
	合計					1	1	1										1
41佐賀	合計																	0

表 1-6-7.平成23年度被認定者最長居住歴(施行前弔慰金、調査対象者、(エ)分類)

都道府県名	市町村名	中皮腫						計	肺がん			石綿肺			びまん性胸膜肥厚			合計
		男性			女性				男性	女性	小計	男性	女性	小計	男性	女性	小計	
		胸膜	その他	小計	胸膜	その他	小計											
42長崎	合計																	0
43熊本	その他の市町村		1	1				1										1
	合計		1	1				1										1
44大分	合計																	0
45宮崎	合計																	0
46鹿児島	合計																	0
47沖縄	合計																	0
99その他	合計																	0
	総計		15	15		14	14	29										29

表 I-6-8. 平成23年度政令指定都市の被認定者最長居住歴（施行前弔慰金、調査対象者、(エ)分類）

政令指定都市	区名	中皮腫						肺がん			石綿肺			びまん性胸膜肥厚			合計	
		男性			女性			計	男性	女性	小計	男性	女性	小計	男性	女性		小計
		胸膜	その他	小計	胸膜	その他	小計											
札幌市	その他及び不明		1	1				1										
	合計		1	1				1										1
仙台市																		
	合計																	0
さいたま市																		
	合計																	0
千葉市																		
	合計																	0
横浜市																		
	合計																	0
川崎市																		
	合計																	0
新潟市																		
	合計																	0
静岡市																		
	合計																	0
浜松市	その他及び不明					1	1	1										
	合計					1	1	1										1
名古屋市																		
	合計																	0
京都市	その他及び不明		1	1				1										
	合計		1	1				1										1
大阪市	西淀川区		2	2				2										
	その他及び不明		1	1		1	1	2										
	合計		3	3		1	1	4										4
堺市																		
	合計																	0
神戸市	長田区					2	2	2										
	その他及び不明					1	1	1										
	合計					3	3	3										3
岡山市																		
	合計																	0
広島市																		
	合計																	0
北九州市																		
	合計																	0
福岡市																		
	合計																	0
総計			5	5		5	5	10										10

## (7) 環境省石綿健康リスク調査関連地域におけるばく露分類別集計

### 集計方法

調査対象者のうち、昭和 20 年～平成元年（1945 年～1989 年）の期間に、環境省石綿健康リスク調査関連地域に居住歴がある者について、支給種別（医療費・未申請弔慰金、施行前弔慰金）及び（3）で用いたばく露分類別に集計を行った。環境省石綿健康リスク調査関連地域とは、横浜市鶴見区、岐阜県羽島市、大阪府泉南地域等、兵庫県尼崎市、奈良県王寺町及び斑鳩町、北九州市門司区、佐賀県鳥栖市の 7 地域である。

大阪府泉南地域等とは、岸和田市・貝塚市・泉佐野市・泉南市・阪南市・河内長野市・熊取町・田尻町・岬町の 9 市町村を指す。

期間中に複数の地域に居住歴がある場合には、全ての地域を重複して集計した。

### 結果

#### ① 医療費・未申請弔慰金調査対象者（表 I-7-1）

ばく露分類のある医療費・未申請弔慰金調査対象者は 466 人（医療費 390 人、未申請弔慰金 76 人）であった。環境省石綿健康リスク調査関連地域に居住歴がある者は延べ 80 人であった。地域ごとに見ると横浜市鶴見区 8 人、岐阜県羽島市 3 人、大阪府泉南地域等 10 人、兵庫県尼崎市 39 人、奈良県王寺町及び斑鳩町 5 人、北九州市門司区 14 人、佐賀県鳥栖市 1 人であった。

全地域のばく露分類 80 人の内訳は（ア）33 人、（イ）1 人、（ウ）2 人、（エ）44 人であった。延べ居住者数が最も多かった兵庫県尼崎市 39 人のばく露分類の内訳は、（ア）11 人、（イ）0 人、（ウ）1 人、（エ）27 人であった。

#### ② 施行前弔慰金調査対象者（表 I-7-2）

ばく露分類のある施行前弔慰金調査対象者は 63 人であった。環境省石綿健康リスク調査関連地域等に居住歴がある者は延べ 2 人であった。地域ごとに見ると尼崎市 1 人、鳥栖市 1 人であった。

全地域のばく露分類 2 人の内訳は（ア）1 人、（イ）0 人、（ウ）0 人、（エ）1 人であった。

表 I-7-1.平成23年度石綿の健康リスク調査関連地域におけるばく露分類別集計(医療費・未申請弔慰金、調査対象者)

地域名	疾病分類	中皮腫							肺がん			石綿肺			びまん性胸膜肥厚			合計	
		男性			女性				計	男性	女性	小計	男性	女性	小計	男性	女性		小計
		分類	胸膜	その他	胸膜	その他	小計												
横浜市 鶴見区	(ア)	3		3				3	2		2								5
	(イ)																		
	(ウ)																		
	(エ)	1		1	2		2	3											3
	計	4	0	4	2	0	2	6	2	0	2	0	0	0	0	0	0	0	8
羽島市	(ア)					1	1	1	1		1								2
	(イ)																		
	(ウ)																		
	(エ)								1		1								1
	計	0	0	0	0	1	1	1	2	0	2	0	0	0	0	0	0	0	3
大阪府 泉南地域	(ア)	3		3	1		1	4	2		2								6
	(イ)																		
	(ウ)																		
	(エ)				4		4	4											4
	計	3	0	3	5	0	5	8	2	0	2	0	0	0	0	0	0	0	10
尼崎市	(ア)	10		10				10	1		1								11
	(イ)																		
	(ウ)				1		1	1											1
	(エ)	14		14	12		12	26	1		1								27
	計	24	0	24	13	0	13	37	2	0	2	0	0	0	0	0	0	0	39
王寺町・ 斑鳩町	(ア)	1		1				1											1
	(イ)																		
	(ウ)																		
	(エ)				2	1	3	3				1		1					4
	計	1	0	1	2	1	3	4	0	0	0	1	0	1	0	0	0	0	5
北九州市 門司区	(ア)	4	1	5				5	2	1	3								8
	(イ)				1		1	1											1
	(ウ)				1		1	1											1
	(エ)	2	1	3	1		1	4											4
	計	6	2	8	3	0	3	11	2	1	3	0	0	0	0	0	0	0	14
鳥栖市	(ア)																		
	(イ)																		
	(ウ)																		
	(エ)	1		1				1											1
	計	1	0	1	0	0	0	1	0	0	0	0	0	0	0	0	0	0	1
合計	(ア)	21	1	22	1	1	2	24	8	1	9			0			0	33	
	(イ)			0	1		1	1			0			0			0	1	
	(ウ)			0	2		2	2			0			0			0	2	
	(エ)	18	1	19	21	1	22	41	2		2	1		1			0	44	
	計	39	2	41	25	2	27	68	10	1	11	1	0	1	0	0	0	80	

表 I-7-2.平成23年度石綿の健康リスク調査関連地域におけるばく露分類別集計(施行前弔慰金、調査対象者)

地域名	疾病分類	中皮腫							肺がん			石綿肺			びまん性胸膜肥厚			合計		
		男性			女性				計	男性	女性	小計	男性	女性	小計	男性	女性		小計	
		分類	胸膜	その他	小計	胸膜	その他	小計												
横浜市 鶴見区	(ア)																			
	(イ)																			
	(ウ)																			
	(エ)																			
	計	0	0	0	0	0	0	0	0	0	0	0	0	0	0	0	0	0	0	0
羽島市	(ア)																			
	(イ)																			
	(ウ)																			
	(エ)																			
	計	0	0	0	0	0	0	0	0	0	0	0	0	0	0	0	0	0	0	0
大阪府 泉南地域	(ア)																			
	(イ)																			
	(ウ)																			
	(エ)																			
	計	0	0	0	0	0	0	0	0	0	0	0	0	0	0	0	0	0	0	0
尼崎市	(ア)																			
	(イ)																			
	(ウ)																			
	(エ)					1	1	1												1
	計	0	0	0	0	1	1	1	0	0	0	0	0	0	0	0	0	0	0	1
王寺町・ 斑鳩町	(ア)																			
	(イ)																			
	(ウ)																			
	(エ)																			
	計	0	0	0	0	0	0	0	0	0	0	0	0	0	0	0	0	0	0	0
北九州市 門司区	(ア)																			
	(イ)																			
	(ウ)																			
	(エ)																			
	計	0	0	0	0	0	0	0	0	0	0	0	0	0	0	0	0	0	0	0
鳥栖市	(ア)											1		1						1
	(イ)																			
	(ウ)																			
	(エ)																			
	計	0	0	0	0	0	0	0	0	0	0	1	0	1	0	0	0	0	0	1
合計	(ア)			0			0	0			0	1		1				0	1	
	(イ)			0			0	0			0			0				0	0	
	(ウ)			0			0	0			0			0				0	0	
	(エ)			0		1	1	1			0			0				0	1	
	計	0	0	0	0	1	1	1	0	0	0	1	0	1	0	0	0	0	0	2

## 第2部 累計（平成18年度～平成23年度）

- （1）被認定者及び調査対象者
- （2）年齢別集計
- （3）ばく露分類別集計
- （4）職業分類別集計
- （5）産業分類別集計
- （6）特定の職歴がある者についての集計
- （7）住所別集計
- （8）尼崎市の詳細集計（ばく露（エ）分類）
- （9）環境省石綿健康リスク調査関連地域におけるばく露分類別集計

## (1) 被認定者及び調査対象者

### 集計方法

累計被認定者について、支給種別（医療費、施行前弔慰金、未申請弔慰金）、性別、認定疾病別（中皮腫、肺がん、石綿肺、びまん性胸膜肥厚）、アンケートの有無別に集計を行った。中皮腫については、疾病部位別（胸膜、その他）に集計を行った。

### 結果

#### ① 被認定者について（表Ⅱ－１－１）

累計の被認定者の総数は 7,510 人であった。支給種別にみると医療費被認定者が 3,976 人、施行前弔慰金被認定者が 3,203 人、未申請弔慰金被認定者 331 人であった。

認定疾病内訳は中皮腫が 6,493 人、肺がんが 945 人、石綿肺が 38 人、びまん性胸膜肥厚が 34 人であった。さらに支給種別の認定疾病内訳をみると、医療費被認定者 3,976 人のうち中皮腫 3,210 人、肺がん 732 人、石綿肺 9 人、びまん性胸膜肥厚 25 人であり、施行前弔慰金被認定者 3,203 人のうち中皮腫 3,024 人、肺がん 141 人、石綿肺 29 人、びまん性胸膜肥厚 9 人であり、未申請弔慰金被認定者 331 人のうち中皮腫 259 人、肺がん 72 人であった。

性別内訳は、男性 5,830 人、女性 1,680 人であった。男性の認定疾病内訳は、中皮腫 4,854 人、肺がん 911 人、石綿肺 36 人、びまん性胸膜肥厚 29 人であり、女性の認定疾病別内訳は、中皮腫 1,639 人、肺がん 34 人、石綿肺 2 人、びまん性胸膜肥厚 5 人であった。

#### ② 調査対象者（表Ⅱ－１－１）

他法令による給付に係る認定があったことを、被認定者、ご家族又は他法令による給付の実施機関からの連絡等により平成 25 年 2 月 26 日時点で機構が把握していた場合、以降の集計対象から除外した。被認定者のうち、他法令による給付に係る認定を受けたことを確認した者を除く被認定者（以下「調査対象者」という。）の総数は 6,245 人であった。支給種別にみると医療費調査対象者 2,976 人、施行前弔慰金調査対象者 2,976 人、未申請弔慰金 293 人であった。

調査対象者について認定時の疾病別にみると、中皮腫が 5,477 人、肺がんが 697 人、石綿肺が 37 人、びまん性胸膜肥厚が 34 人であった。さらに支給種別にみると、医療費調査対象者のうち中皮腫 2,419 人、肺がん 523 人、石綿肺が 9 人、びまん性胸膜肥厚が 25 人であり、施行前弔慰金調査対象者のうち中皮腫 2,824 人、肺がん 115 人、石綿肺が 28 人、びまん性胸膜肥厚が 9 人であり、未申請弔慰金調査対象者のうち中皮腫 234 人、肺がん 59 人、石綿肺が 0 人、びまん性胸膜肥厚が 0 人であった。



③ アンケート回答者（表Ⅱ－１－２）

調査対象者の総数6,245人に対し、アンケート回答者の合計は5,476人で回答率は87.7%であった。支給種別にみると、医療費調査対象者 2,976 人のうちアンケート回答者は 2,456 人（回答率 82.5%）、施行前弔慰金調査対象者 2,976 人のうちアンケート回答者は 2,778 人（回答率 93.3%）、未申請弔慰金調査対象者 293 人のうちアンケート回答者は 242 人（回答率 82.6%）であった。

④ 疾病部位別集計（表Ⅱ－１－２）

累計の中皮腫調査対象者について、その発症部位が胸膜の方 4,136 人、その他の方 1,341 人（腹膜、心膜、精巣鞘膜ほか）であった。うち、アンケート回答者は胸膜の方 3,612 人、その他の方 1,213 人であった。

対象者概念図

累計被認定者 (7,510 人)		
調査対象者 (6,245 人)		他法令でも認定 (1,265 人)
アンケート回答者 (5,476 人)	アンケート 未回答者 (769 人)	/

表Ⅱ-1-1 平成18～23年度累計 被認定者数及び調査対象者数(人)

		認定疾病	中皮腫	肺がん	石綿肺	びまん性 胸膜肥厚	合計
被認定者	医療費	男性	2,467	704	8	21	3,200
		女性	743	28	1	4	776
		小計	3,210	732	9	25	3,976
	施行前弔慰金	男性	2,189	138	28	8	2,363
		女性	835	3	1	1	840
		小計	3,024	141	29	9	3,203
	未申請弔慰金	男性	198	69	0	0	267
		女性	61	3	0	0	64
		小計	259	72	0	0	331
	合計	男性	4,854	911	36	29	5,830
		女性	1,639	34	2	5	1,680
		小計	6,493	945	38	34	7,510

		認定疾病	中皮腫	肺がん	石綿肺	びまん性 胸膜肥厚	合計
調査対象者	医療費	男性	1,724	497	8	21	2,250
		女性	695	26	1	4	726
		小計	2,419	523	9	25	2,976
	施行前弔慰金	男性	2,004	112	27	8	2,151
		女性	820	3	1	1	825
		小計	2,824	115	28	9	2,976
	未申請弔慰金	男性	174	57	0	0	231
		女性	60	2	0	0	62
		小計	234	59	0	0	293
	合計	男性	3,902	666	35	29	4,632
		女性	1,575	31	2	5	1,613
		小計	5,477	697	37	34	6,245

表II-1-2. 累計調査対象者数及びアンケート回答者数

(人)

疾病	部位	医療費			施行前弔慰金			未申請弔慰金			合計		
		男性	女性	計	男性	女性	計	男性	女性	計	男性	女性	計
胸膜	調査対象者数	1,572	590	2,162	1,324	460	1,784	142	48	190	3,038	1,098	4,136
	アンケート回答者	1,301	486	1,787	1,228	440	1,668	115	42	157	2,644	968	3,612
	回答率	82.8%	82.4%	82.7%	92.7%	95.7%	93.5%	81.0%	87.5%	82.6%	87.0%	88.2%	87.3%
中皮腫	調査対象者数	152	105	257	680	360	1,040	32	12	44	864	477	1,341
	アンケート回答者	126	83	209	627	341	968	25	11	36	778	435	1,213
	回答率	82.9%	79.0%	81.3%	92.2%	94.7%	93.1%	78.1%	91.7%	81.8%	90.0%	91.2%	90.5%
計	調査対象者数	1,724	695	2,419	2,004	820	2,824	174	60	234	3,902	1,575	5,477
	アンケート回答者	1,427	569	1,996	1,855	781	2,636	140	53	193	3,422	1,403	4,825
	回答率	82.8%	81.9%	82.5%	92.6%	95.2%	93.3%	80.5%	88.3%	82.5%	87.7%	89.1%	88.1%
肺がん	調査対象者数	497	26	523	112	3	115	57	2	59	666	31	697
	アンケート回答者	405	23	428	103	3	106	47	2	49	555	28	583
	回答率	81.5%	88.5%	81.8%	92.0%	100.0%	92.2%	82.5%	100.0%	83.1%	83.3%	90.3%	83.6%
石綿肺	調査対象者数	8	1	9	27	1	28	0	0	0	35	2	37
	アンケート回答者	8	1	9	26	1	27	0	0	0	34	2	36
	回答率	100.0%	100.0%	100.0%	96.3%	100.0%	96.4%	0.0%	0.0%	0.0%	97.1%	100.0%	97.3%
胸び膜ま 肥ん厚性	調査対象者数	21	4	25	8	1	9	0	0	0	29	5	34
	アンケート回答者	19	4	23	8	1	9	0	0	0	27	5	32
	回答率	90.5%	100.0%	92.0%	100.0%	100.0%	100.0%	0.0%	0.0%	0.0%	93.1%	100.0%	94.1%
合計	調査対象者数	2,250	726	2,976	2,151	825	2,976	231	62	293	4,632	1,613	6,245
	アンケート回答者	1,859	597	2,456	1,992	786	2,778	187	55	242	4,038	1,438	5,476
	回答率	82.6%	82.2%	82.5%	92.6%	95.3%	93.3%	81.0%	88.7%	82.6%	87.2%	89.2%	87.7%

## (2) 年齢別集計

### 集計方法

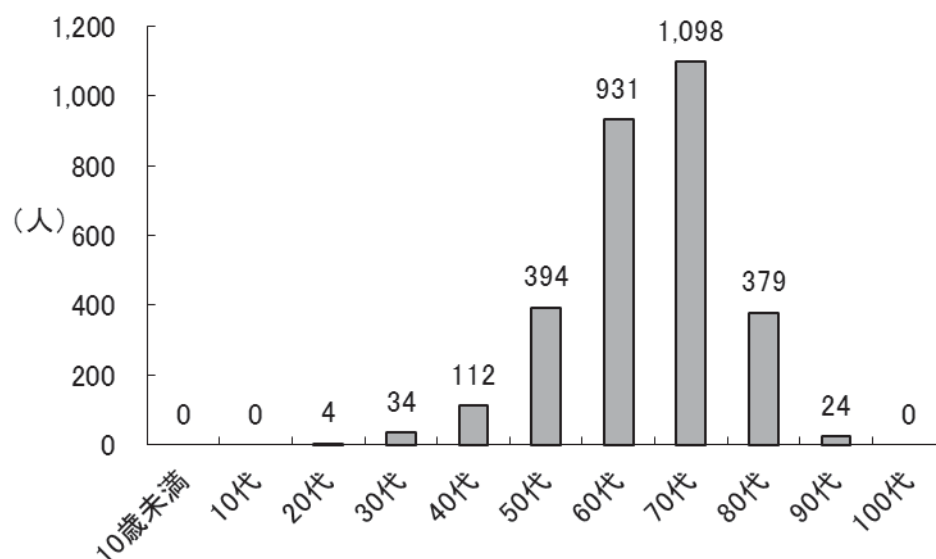
累計被認定者（調査対象者）について、被認定者の年齢別集計を支給種別（医療費、施行前弔慰金、未申請弔慰金）に行った。医療費被認定者は申請時の年齢を、弔慰金被認定者は死亡時の年齢を用いて集計した。

### 結果

#### ① 申請時年齢（医療費）（表Ⅱ-2-1、図Ⅱ-2-1）

累計認定者の全医療費被認定者の平均申請時年齢は68.6歳であった。疾病別では、中皮腫平均は67.8歳、肺癌平均は72.2歳、石綿肺平均は76.8歳、びまん性胸膜肥厚平均は73.5歳であった。

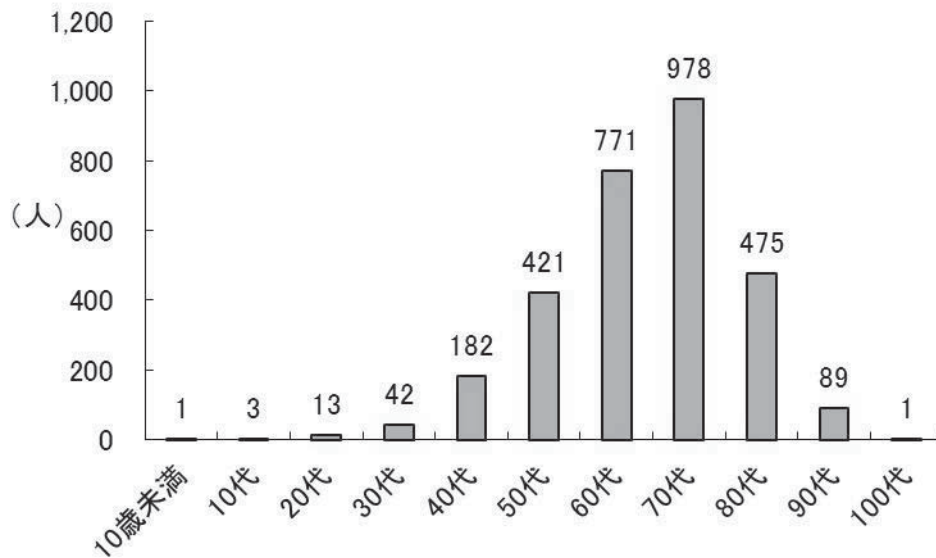
図Ⅱ-2-1.累計被認定者の申請時年齢分布(医療費、調査対象者)



#### ② 死亡時年齢（施行前弔慰金）（表Ⅱ-2-2、図Ⅱ-2-2）

累計認定者の全施行前弔慰金被認定者の平均死亡時年齢は68.6歳であった。疾病別では、中皮腫平均は68.4歳、肺癌平均は70.4歳、石綿肺平均は74.4歳、びまん性胸膜肥厚平均は80.0歳であった。

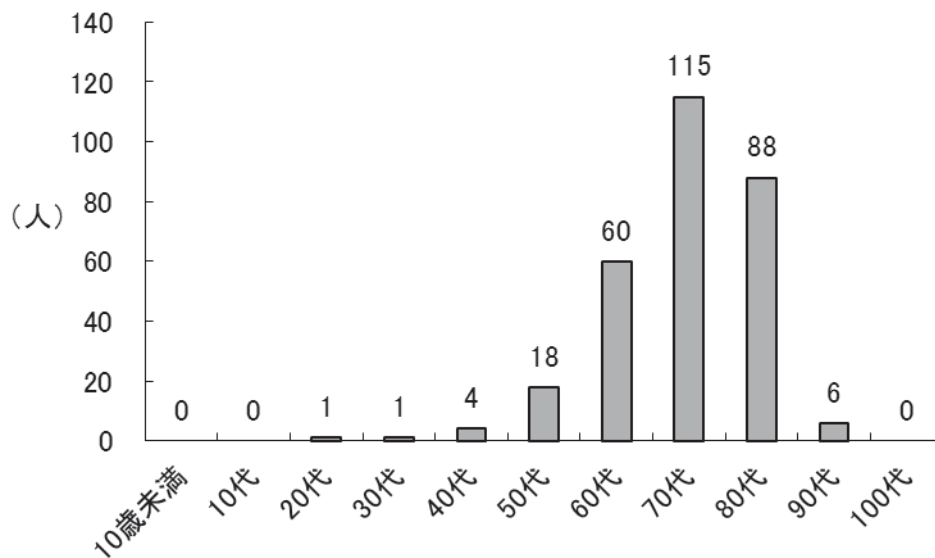
図Ⅱ-2-2.累計被認定者の死亡時年齢分布(施行前弔慰金、調査対象者)



③ 死亡時年齢 (未申請弔慰金) (表Ⅱ-2-3、図Ⅱ-2-3)

累計認定者の全未申請弔慰金被認定者の平均死亡時年齢は73.8歳であった。疾病別では、中皮腫平均は73.3歳、肺がん平均は75.9歳であった。

図Ⅱ-2-3.累計被認定者の死亡時年齢分布(未申請弔慰金、調査対象者)



表Ⅱ-2-1. 累計被認定者の申請時年齢別集計(医療費、調査対象者)

(人)

疾病分類 年齢	中皮腫							肺がん			石綿肺			びまん性胸膜肥厚			合計
	男性			女性			計	男性	女性	計	男性	女性	計	男性	女性	計	
	胸膜	その他	小計	胸膜	その他	小計											
～9																	
10～19																	
20～29				2	2	4	4										4
30～39	11	10	21	4	9	13	34										34
40～49	56	15	71	33	7	40	111	1		1							112
50～59	221	22	243	92	25	117	360	33	1	34							394
60～69	518	60	578	161	32	193	771	146	4	150	1		1	8	1	9	931
70～79	567	35	602	200	23	223	825	235	20	255	5	1	6	11	1	12	1,098
80～89	190	10	200	89	7	96	296	78	1	79	1		1	1	2	3	379
90～99	9		9	9		9	18	4		4	1		1	1		1	24
100～																	
総計	1,572	152	1,724	590	105	695	2,419	497	26	523	8	1	9	21	4	25	2,976
中央値(歳)	69	66	69	70	63	69	69	73	74	73	77	77	77	72	79	73	70
平均年齢(歳)	68.4	63.2	67.9	68.5	60.7	67.3	67.8	72.2	73.0	72.2	76.8	77.0	76.8	72.6	78.0	73.5	68.6

表Ⅱ-2-2. 累計被認定者の死亡時年齢別集計(施行前弔慰金、調査対象者)

(人)

疾病分類 年齢	中皮腫							肺がん			石綿肺			びまん性胸膜肥厚			合計
	男性			女性			計	男性	女性	計	男性	女性	計	男性	女性	計	
	胸膜	その他	小計	胸膜	その他	小計											
～9		1	1				1										1
10～19		1	1		2	2	3										3
20～29	3	4	7	2	4	6	13										13
30～39	15	9	24	8	10	18	42										42
40～49	72	58	130	25	24	49	179	3		3							182
50～59	206	94	300	65	46	111	411	8		8	2		2				421
60～69	373	189	562	97	71	168	730	35		35	5		5	1		1	771
70～79	425	210	635	145	125	270	905	55	1	56	14	1	15	2		2	978
80～89	208	94	302	91	60	151	453	10	1	11	5		5	5	1	6	475
90～99	22	20	42	26	18	44	86	1	1	2	1		1				89
100～				1		1	1										1
総計	1,324	680	2,004	460	360	820	2,824	112	3	115	27	1	28	8	1	9	2,976
中央値(歳)	69	69	69	72	72	72	70	71	84	71	74	77	74	82	83	83	70
平均年齢(歳)	68.2	67.5	67.9	70.2	68.6	69.5	68.4	70.1	83.0	70.4	74.3	77.0	74.4	79.6	83.0	80.0	68.6

表Ⅱ-2-3. 累計被認定者の死亡時年齢別集計(未申請弔慰金、調査対象者)

(人)

疾病分類 年齢	中皮腫							肺がん			石綿肺			びまん性胸膜肥厚			合計
	男性			女性			計	男性	女性	計	男性	女性	計	男性	女性	計	
	胸膜	その他	小計	胸膜	その他	小計											
～9																	
10～19																	
20～29		1	1				1										1
30～39					1	1	1										1
40～49	1	1	2		2	2	4										4
50～59	8	5	13	2	2	4	17	1		1							18
60～69	30	7	37	11	1	12	49	11		11							60
70～79	57	10	67	17	4	21	88	27		27							115
80～89	45	8	53	14	2	16	69	18	1	19							88
90～99	1		1	4		4	5		1	1							6
100～																	
総計	142	32	174	48	12	60	234	57	2	59	0	0	0	0	0	0	293
中央値(歳)	75	72	75	76	68	75	75	77	88	77	0	0	0	0	0	0	75
平均年齢(歳)	74.0	69.7	73.2	75.9	64.8	73.7	73.3	75.5	88.0	75.9	0.0	0.0	0.0	0.0	0.0	0.0	73.8

### (3) ばく露分類別集計

#### 集計方法

累計調査対象者について、下記の(ア)～(エ)にばく露分類を行い、支給種別(医療費・未申請弔慰金、施行前弔慰金)に集計を行った。複数に分類できる場合は、(ア)(イ)(ウ)の順で優先してばく露分類を1つに決定した。

(ア)「直接石綿を取り扱っていた職歴がある者、及び直接ではないが職場で石綿ばく露した可能性のある職歴がある者。」(職業ばく露)

石綿を含んだ製品の製造加工等の作業に従事した者や、建築・建設関係作業や造船所内作業など石綿を使用した者、石綿が使用された現場での作業に従事した者を分類した。

(イ)「家族に石綿ばく露の明らかな職歴がある者が作業具を家庭内に持ち帰ることなどによる石綿ばく露の可能性のある者。」(家庭内ばく露)

家族に石綿ばく露の明らかな職歴がある者や、石綿製品の作業が自宅であり本人が従事したか定かでない者を分類した。

(ウ)「石綿取扱い施設に立ち入り等により、石綿ばく露の可能性が考えられる者。居住室内や事務室等に吹き付け石綿が使用されており、屋内環境で石綿ばく露の可能性が考えられる者。」(施設立ち入り等ばく露)

荷物の運搬等で石綿取扱い施設に出入りがあった者や、吹きつけ石綿のある建物に立ち入った経験がある者等を分類した。

(エ)「(ア)～(ウ)のいずれにも該当しないため、石綿のばく露の可能性が特定できない者(居住地や学校・職場等の周辺に石綿取扱い施設がある場合も含む)。」

(環境ばく露・不明)

(ア)～(ウ)のいずれにも該当しなかった者を分類した。この中には、石綿工場近くに居住地や職場等があった者も含まれている。

#### 結果

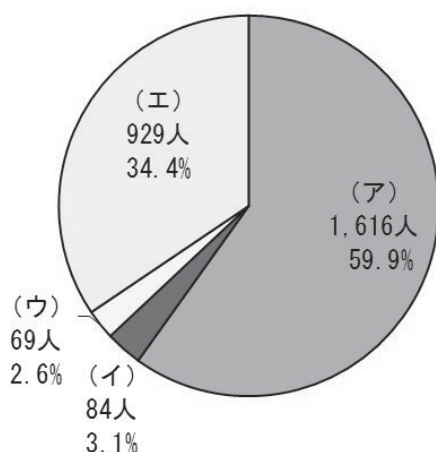
##### ① 医療費・未申請弔慰金調査対象者(表Ⅱ-3-1、図Ⅱ-3-1)

医療費・未申請弔慰金調査対象者3,269人(医療費2,976人、未申請弔慰金293人)のうち、ばく露分類についての有効回答者は2,698人であった。ばく露分類の内訳は、(ア)1,616人、(イ)84人、(ウ)69人、(エ)929人であった。

疾病別に内訳を見ると、中皮腫2,188人中、(ア)1,159人、(イ)78人、(ウ)61人、

(エ) 890人で、肺がん477人中、(ア) 430人、(イ) 6人、(ウ) 7人、(エ) 34人で、石綿肺9人中、(ア) 7人、(イ) 0人、(ウ) 0人、(エ) 2人で、びまん性胸膜肥厚24人中、(ア) 20人、(イ) 0人、(ウ) 1人、(エ) 3人であった。

図Ⅱ-3-1. 累計ばく露分類集計  
(医療費・未申請弔慰金、調査対象者)

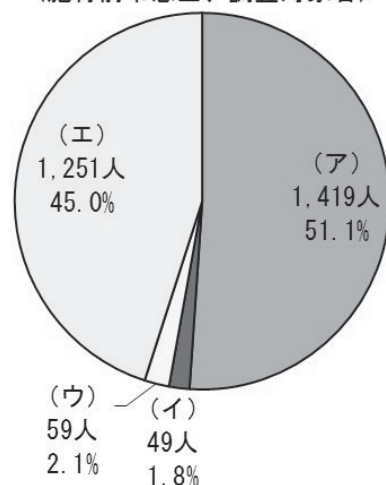


② 施行前弔慰金調査対象者 (表Ⅱ-3-2、図Ⅱ-3-2)

施行前弔慰金調査対象者2,976人のうち、ばく露分類についての有効回答者は2,778人であった。ばく露分類の内訳は、(ア) 1,419人、(イ) 49人、(ウ) 59人、(エ) 1,251人であった。

疾病別に内訳を見ると、中皮腫2,636人中、(ア) 1,291人、(イ) 43人、(ウ) 59人、(エ) 1,243人で、肺がん106人中、(ア) 96人、(イ) 4人、(ウ) 0人、(エ) 6人で、石綿肺27人中、(ア) 25人、(イ) 1人、(ウ) 0人、(エ) 1人で、びまん性胸膜肥厚9人中、(ア) 7人、(イ) 1人、(ウ) 0人、(エ) 1人であった。

図Ⅱ-3-2. 累計ばく露分類集計  
(施行前弔慰金、調査対象者)





表Ⅱ-3-1.累計ばく露分類別アンケート回答者数(医療費・未申請弔慰金、調査対象者)

(人)

疾病分類 分類	中皮腫							肺がん			石綿肺			びまん性胸膜肥厚			合計
	男性			女性			計	男性	女性	計	男性	女性	計	男性	女性	計	
	胸膜	その他	小計	胸膜	その他	小計											
ア	969	88	1,057	89	13	102	1,159	414	16	430	6	1	7	18	2	20	1,616
イ	12	3	15	53	10	63	78	2	4	6							84
ウ	29	6	35	20	6	26	61	7		7				1		1	69
エ	406	54	460	365	65	430	890	29	5	34	2		2	1	2	3	929
総計	1,416	151	1,567	527	94	621	2,188	452	25	477	8	1	9	20	4	24	2,698

表Ⅱ-3-2.累計ばく露分類別アンケート回答者数(施行前弔慰金、調査対象者)

(人)

疾病分類 分類	中皮腫							肺がん			石綿肺			びまん性胸膜肥厚			合計
	男性			女性			計	男性	女性	計	男性	女性	計	男性	女性	計	
	胸膜	その他	小計	胸膜	その他	小計											
ア	772	370	1,142	92	57	149	1,291	95	1	96	24	1	25	7		7	1,419
イ	2	3	5	20	18	38	43	3	1	4	1		1	1		1	49
ウ	25	11	36	8	15	23	59										59
エ	429	243	672	320	251	571	1,243	5	1	6	1		1		1	1	1,251
総計	1,228	627	1,855	440	341	781	2,636	103	3	106	26	1	27	8	1	9	2,778

## (4) 職業分類別集計

### 集計方法

累計調査対象者について、アンケート票の職種に関する回答内容から従事した職業別に分類し、支給種別（医療費・未申請弔慰金、施行前弔慰金）に集計を行った。職業分類は平成9年度12月改訂版の日本標準職業分類に基づき、中分類までを用いた。

疾病の潜伏期間を考慮し、医療費調査対象者については申請時の10年以前、弔慰金調査対象者については死亡時の10年以前の職歴のみを有効回答として集計対象とした。転職等により異なる職業に複数従事した場合にはそれら全てを集計したため、重複集計となっている。同一の職業に複数回従事した場合には、集約して1回とした。

### 結果

#### ① 医療費・未申請弔慰金調査対象者（表Ⅱ-4-1、表Ⅱ-4-2、図Ⅱ-4-1）

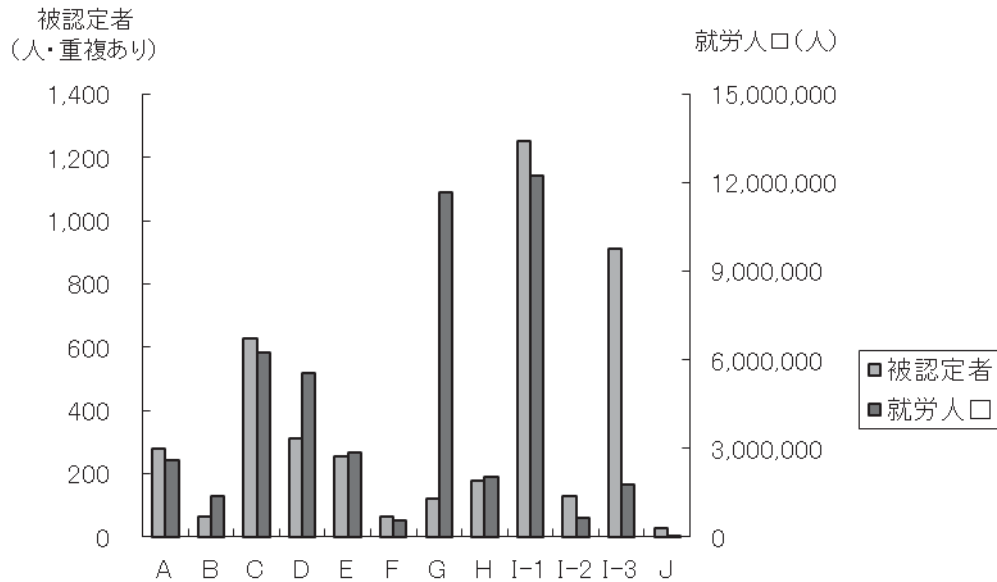
医療費・未申請弔慰金調査対象者のうち、アンケート回答者2,698人（医療費2,456人、未申請弔慰金242人）中、職業分類について有効回答を得られたのは2,304人であった。職業従事者は延べ4,221人であり、1人あたり平均1.8回の職歴があった。

大分類では最も従事者の多い職業は「I-1 製造・制作作業」1,253人であり、次いで「I-3 採掘・建設・労務作業」911人、「C 事務従事者」627人であった。「I-3 採掘・建設・労務作業」は、他の職業と比較して就労人口あたりの被認定者割合が高いという結果が得られた。

職業従事者の多かった「I-1 製造・制作作業」を中分類まで見ると、「I-155 金属加工作業」176人、「I-159 輸送機械組立・修理作業」126人が、「I-3 採掘・建設・労務作業」では「I-377 建設作業」633人が多かった。

疾病別に見ると、大分類では中皮腫で認定された職業従事者3,409人中、最も従事者の多い職業は「I-1 製造・制作作業」1,002人であり、次いで「I-3 採掘・建設・労務作業」615人、「C 事務従事者」576人であった。肺がんで認定された職業従事者757人中、最も従事者の多い職業は「I-3 採掘・建設・労務作業」275人であり、次いで「I-1 製造・制作作業」236人、「C 事務従事者」51人であった。

図Ⅱ-4-1. 累計被認定者職業分類分布(医療費・未申請弔慰金、調査対象者)及び昭和40年の職業分類別就労人口



表Ⅱ-4-1. 累計被認定者職業分類(医療費・未申請弔慰金、調査対象者)と年別就労人口 (人)

分類	調査対象被認定者	S40年就労人口	S60年就労人口
A 専門的・技術的職業従事者	280	2,604,830	6,387,805
B 管理的職業従事者	65	1,367,955	2,360,868
C 事務従事者	627	6,250,955	10,468,308
D 販売従事者	310	5,566,555	8,299,361
E サービス職業従事者	255	2,845,080	4,160,050
F 保安職業従事者	64	572,630	821,019
G 農林漁業作業者	122	11,661,330	5,380,403
H 運輸・通信従事者	177	2,038,345	2,335,850
I-1 製造・制作作業者	1253	12,261,075	11,832,912
I-2 定置機関運転・建設機械運転・電気作業者	130	638,975	954,278
I-3 採掘・建設・労務作業者	911	1,788,015	5,237,199
J 分類不能の職業	27	33,635	98,076

表Ⅱ-4-2.累計職業分類別集計(医療費・未申請弔慰金、調査対象者)

	中皮腫						肺がん			石綿肺			びまん性胸膜肥厚			総計	
	男性			女性			計	男性	女性	小計	男性	女性	小計	男性	女性		小計
	胸膜	その他	小計	胸膜	その他	小計											
A 専門的・技術的職業従事者																	
A01	科学研究者	6		6			6										6
A02	農林水産業・食品技術者	11	1	12			12	1		1							13
A03	機械・電気技術者	45	2	47	1	1	2	49	10	10							59
A04	鉱工業技術者(機械・電気技術者を除く)	10		10			10	3		3							13
A05	建築・土木・測量技術者	31	3	34			34	3		3							37
A06	情報処理技術者	1		1			1										1
A07	その他の技術者	6		6	1	1	7						1		1		8
A08	医師	5	2	7	1	1	2	9	1	1							10
A09	保健師、助産師、看護師				7	1	8	8	1	1	2						10
A10	医療技術者	3	1	4	4		4	8									8
A11	その他の保健医療従事者				2	1	3	3									3
A12	社会福祉専門職業従事者	3		3	3	1	4	7	2	2							9
A13	法務従事者	1		1			1										1
A14	経営専門職業従事者	2		2			2										2
A15	教員	26	7	33	20	3	23	56	1	1			1		1		58
A16	宗教家	1	1	2			2										2
A17	文芸家、記者、編集者	5		5			5										5
A18	美術家、写真家、デザイナー	5	1	6	2		2	8	3	3							11
A19	音楽家、舞台芸術家	2		2	3		3	5									5
A20	その他の専門的職業従事者	11	1	12	3	2	5	17	2	2							19
	合計	174	19	193	47	10	57	250	27	1	28			2		2	280
B 管理的職業従事者																	
B21	管理的公務員	11	2	13	1		1	14	2	2			1		1		17
B22	会社・団体等役員	18	1	19	2		2	21	4	4							25
B23	会社・団体等管理職員	9		9				9	4	4							13
B24	その他の管理的職業従事者	7	1	8	1		1	9					1		1		10
	合計	45	4	49	4		4	53	10	10			2		2		65
C 事務従事者																	
C25	一般事務従事者	164	13	177	163	36	199	376	27	4	31						407
C26	会計事務従事者	12		12	10	2	12	24									24
C27	生産関連事務従事者	5		5	4	1	5	10	3	3							13
C28	営業・販売事務従事者	84	11	95	19	4	23	118	12	12							130
C29	外勤事務従事者	1		1	1	1	2	3	1	1							4
C30	運輸・通信事務従事者	30	6	36	3	1	4	40	4	4							44
C31	事務用機器操作員	1	2	3	2		2	5									5
	合計	297	32	329	202	45	247	576	47	4	51						627
D 販売従事者																	
D32	商品販売従事者	145	20	165	59	14	73	238	22	2	24			1	1	2	264
D33	販売類似職業従事者	20	2	22	13	2	15	37	7	1	8			1		1	46
	合計	165	22	187	72	16	88	275	29	3	32			2	1	3	310
E サービス職業従事者																	
E34	家庭生活支援サービス職業従事者	1	1	2	6	1	7	9									9
E35	生活衛生サービス従事者	26	1	27	10	1	11	38	1	1	2			1	1		41
E36	飲食物調理従事者	33	2	35	27	6	33	68	3	3				1	1		72
E37	接客・給仕職業従事者	21	5	26	41	9	50	76	3	3			1		1		80
E38	居住施設・ビル等管理人	6		6	3	1	4	10	3	1	4						14
E39	その他のサービス職業従事者	17	3	20	12		12	32	6	1	7						39
	合計	104	12	116	99	18	117	233	16	3	19			1	2	3	255
F 保安職業従事者																	
F40	自衛官	21	3	24				24	2	2							26
F41	司法警察職員	8		8				8									8
F42	その他の保安職業従事者	25	1	26	1		1	27	2	2			1		1		30
	合計	54	4	58	1		1	59	4	4			1		1		64
G 農林漁業作業者																	
G43	農業作業者	51	5	56	13	3	16	72	17	1	18	1		1	1		92
G44	林業作業者	5		5				5	3	1	4						9
G45	漁業作業者	13	3	16	1		1	17	4	4							21
	合計	69	8	77	14	3	17	94	24	2	26	1		1	1		122
H 運輸・通信従事者																	
H46	鉄道運転従事者	2	1	3				3	1		1						4
H47	自動車運転者	83	10	93	1		1	94	24	24				2		2	120
H48	船舶・航空機運転従事者	7		7				7	6	6							13
H49	その他の運輸従事者	10	3	13	5	1	6	19	4	4							23
H50	通信従事者	9		9	6	1	7	16		1	1						17
	合計	111	14	125	12	2	14	139	35	1	36			2		2	177

表Ⅱ-4-2.累計職業分類別集計(医療費・未申請弔慰金、調査対象者)

	中皮腫						肺がん			石綿肺			びまん性胸膜肥厚			総計	
	男性			女性			計	男性	女性	小計	男性	女性	小計	男性	女性		小計
	胸膜	その他	小計	胸膜	その他	小計											
I-1 製造・制作業者																	
I-151 金属材料製造業者	46	3	49	8		8	57	19		19	1		1				77
I-152 化学製品製造業者	36	4	40	9	1	10	50	12	2	14							64
I-153 窯業製品製造業者	25	2	27	14	2	16	43	17	2	19				1	1	2	64
I-154 土石製品製造業者	22	4	26	2		2	28	4	2	6				2	1	3	37
I-155 金属加工業者	112	9	121	16	2	18	139	33	1	34	1		1	2		2	176
I-156 金属溶接・溶断業者	36		36	1		1	37	12		12							49
I-157 一般機械器具組立・修理業者	50	4	54	6		6	60	13		13							73
I-158 電気機械器具組立・修理業者	34	1	35	18	3	21	56	13		13							69
I-159 輸送機械組立・修理業者	85	6	91	4		4	95	30		30				1		1	126
I-160 計量計測機器・光学機械器具組立・修理業者	3	2	5	3		3	8										8
I-161 精穀・製粉・調味食品製造業者	4		4	1		1	5	2		2							7
I-162 食料品製造業者(精穀・製粉・調味食品製造業者を除く)	33	4	37	28	8	36	73	10	1	11							84
I-163 飲料・たばこ製造業者	1	3	4	2		2	6	1		1							7
I-164 紡織業者	8	2	10	19	3	22	32	5		5					1	1	38
I-165 衣服・繊維製品製造業者	30	3	33	40	4	44	77	13	2	15					1	1	93
I-166 木・竹・草・つる製品製造業者	44	9	53	7		7	60	14	1	15				2		2	77
I-167 パルプ・紙・紙製品製造業者	14	3	17	10	1	11	28	2	1	3							31
I-168 印刷・製本業者	21	2	23	6	1	7	30	2		2							32
I-169 ゴム・プラスチック製品製造業者	31	2	33	5	2	7	40	5		5							45
I-170 革・革製品製造業者	2	2	4	1	1	2	6	1		1							7
I-171 装身具等身の回り品製造業者	6		6	1		1	7	1		1				1		1	9
I-172 その他の製造・制作業者	49	4	53	12		12	65	13	2	15							80
合計	692	69	761	213	28	241	1,002	222	14	236	2		2	9	4	13	1,253
I-2 定置機関運転・建設機械運転・電気業者																	
I-273 定置機関・機械及び建設機械運転業者	23	1	24				24	16		16	1		1	1		1	42
I-274 電気業者	65	3	68				68	17	1	18				2		2	88
合計	88	4	92				92	33	1	34	1		1	3		3	130
I-3 採掘・建設・労務業者																	
I-375 採掘業者	16	1	17	1		1	18	7		7	1		1				26
I-376 建設躯体工事業者	40	5	45	3		3	48	22		22				3		3	73
I-377 建設業者(建設躯体工事業者を除く)	352	31	383	21	3	24	407	211	4	215	4		4	7		7	633
I-378 土木作業従事者	31	4	35	1		1	36	6		6	1		1	1		1	44
I-379 運搬労務業者	48	1	49	6	1	7	56	12		12				2		2	70
I-380 その他の労務業者	30	1	31	18	1	19	50	10	3	13				2		2	65
合計	517	43	560	50	5	55	615	268	7	275	6		6	15		15	911
J 分類不能の職業																	
J99 分類不能の職業	18	2	20		1	1	21	6		6							27
合計	18	2	20		1	1	21	6		6							27
総計	2,334	233	2,567	714	128	842	3,409	721	36	757	10		10	38	7	45	4,221

② 施行前弔慰金調査対象者（表Ⅱ－４－３、表Ⅱ－４－４、図Ⅱ－４－２）

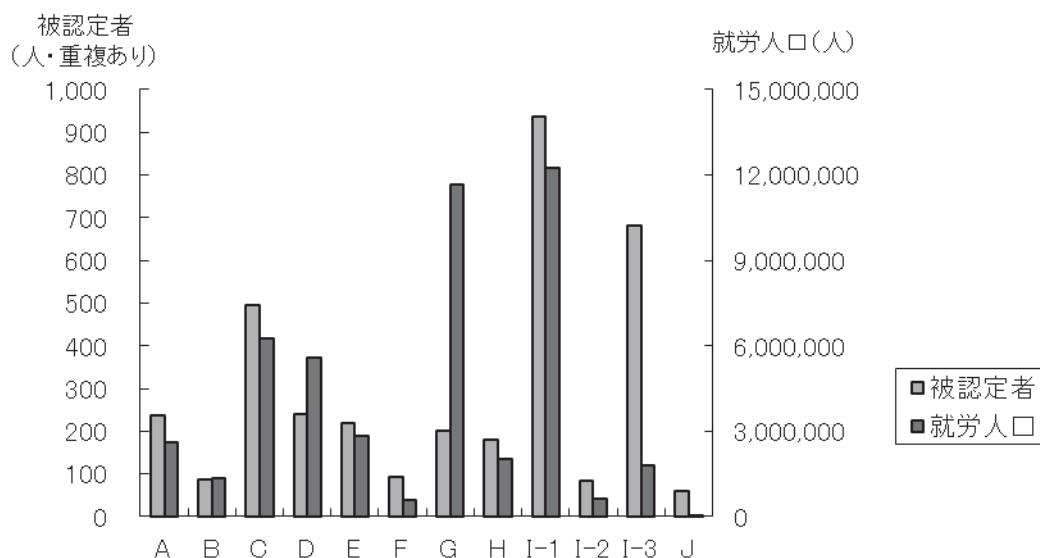
施行前弔慰金調査対象者のうち、アンケート回答者 2,778 人中、職業分類について有効回答を得られたのは 2,069 人であった。職業従事者は延べ 3,514 人であり、1 人あたり平均 1.7 回の職歴があった。

大分類では最も従事者の多い職業は「I-1 製造・製作作業」938 人であり、次いで「I-3 採掘・建設・労務作業」681 人、「C 事務従事者」494 人であった。「I-3 採掘・建設・労務作業」は、他の職業と比較して就労人口あたりの被認定者割合が高いという結果が得られた。

中分類まで見ると、「I-1 製造・制作作業」では「I-159 輸送機械組立・修理作業」148 人や「I-155 金属加工作業」136 人が、「I-3 採掘・建設・労務作業」では「I-377 建設作業」390 人が多かった。

疾病別に見ると、中皮腫で認定された職業従事者 3,318 人中、最も従事者の多い職業は「I-1 製造・制作作業」884 人であり、次いで「I-3 採掘・建設・労務作業」604 人、「C 事務従事者」480 人であった。肺がんで認定された職業従事者 161 人中、最も従事者の多い職業は「I-3 採掘・建設・労務作業」63 人であり、次いで「I-1 製造・制作作業」39 人であった。

図Ⅱ－４－２. 累計被認定者職業分類分布(施行前弔慰金、調査対象者)及び昭和40年の職業分類別就労人口



表Ⅱ-4-3. 累計被認定者職業分類（施行前弔慰金、調査対象者）と年別就労人口（人）

分類	調査対象 被認定者	S40年就労人口	S60年就労人口
A 専門的・技術的職業従事者	237	2,604,830	6,387,805
B 管理的職業従事者	86	1,367,955	2,360,868
C 事務従事者	494	6,250,955	10,468,308
D 販売従事者	241	5,566,555	8,299,361
E サービス職業従事者	218	2,845,080	4,160,050
F 保安職業従事者	93	572,630	821,019
G 農林漁業作業者	202	11,661,330	5,380,403
H 運輸・通信従事者	180	2,038,345	2,335,850
I-1 製造・制作作業者	938	12,261,075	11,832,912
I-2 定置機関運転・建設機械運転・電気作業者	84	638,975	954,278
I-3 採掘・建設・労務作業者	681	1,788,015	5,237,199
J 分類不能の職業	60	33,635	98,076

表Ⅱ-4-4.累計職業分類別集計(施行前弔慰金、調査対象者)

	中皮腫						肺がん			石綿肺			びまん性胸膜肥厚			総計	
	男性			女性			計	男性	女性	小計	男性	女性	小計	男性	女性		小計
	胸膜	その他	小計	胸膜	その他	小計											
A 専門的・技術的職業従事者																	
A01 科学研究者	3		3				3										3
A02 農林水産業・食品技術者	3	4	7				7										7
A03 機械・電気技術者	18	12	30	1		1	31										31
A04 鉱工業技術者(機械・電気技術者を除く)	2	3	5				5										5
A05 建築・土木・測量技術者	17	7	24				24	2		2							26
A06 情報処理技術者	3	2	5				5										5
A07 その他の技術者	1		1				1										1
A08 医師	7	3	10				10										10
A09 保健師、助産師、看護師	1		1	11	8	19	20										20
A10 医療技術者	1	2	3	1		1	4										4
A11 その他の保健医療従事者	3		3	3	1	4	7										7
A12 社会福祉専門職業従事者	1	1	2		1	1	3										3
A13 法務従事者	1		1				1										1
A14 経営専門職業従事者	2	2	4				4										4
A15 教員	30	20	50	17	14	31	81										81
A16 宗教家	2	3	5				5										5
A17 文芸家、記者、編集者	1	1	2				2										2
A18 美術家、写真家、デザイナー	7	1	8	3		3	11										11
A19 音楽家、舞台芸術家	2		2				2										2
A20 その他の専門的職業従事者	4	4	8		1	1	9										9
合計	109	65	174	36	25	61	235	2		2							237
B 管理的職業従事者																	
B21 管理的公務員	5	7	12				12										12
B22 会社・団体等役員	22	18	40	3	2	5	45	2		2							47
B23 会社・団体等管理職員	10	5	15				15	2		2							17
B24 その他の管理的職業従事者	4	5	9	1		1	10										10
合計	41	35	76	4	2	6	82	4		4							86
C 事務従事者																	
C25 一般事務従事者	121	63	184	71	48	119	303	5		5				1	1		309
C26 会計事務従事者	19	6	25	2	1	3	28	1		1							29
C27 生産関連事務従事者	5	1	6		1	1	7	1		1							8
C28 営業・販売事務従事者	72	31	103	3	3	6	109	6		6							115
C29 外勤事務従事者	4	3	7	3		3	10										10
C30 運輸・通信事務従事者	10	7	17	2	2	4	21										21
C31 事務用機器操作員		1	1	1		1	2										2
合計	231	112	343	82	55	137	480	13		13					1	1	494
D 販売従事者																	
D32 商品販売従事者	74	49	123	44	40	84	207	5		5				1		1	213
D33 販売類似職業従事者	10	5	15	8	5	13	28										28
合計	84	54	138	52	45	97	235	5		5				1		1	241
E サービス職業従事者																	
E34 家庭生活支援サービス職業従事者		1	1	2	4	6	7										7
E35 生活衛生サービス従事者	12	5	17	8	9	17	34	1	1	2							36
E36 飲食物調理従事者	25	12	37	9	12	21	58	1	1	2							60
E37 接客・給仕職業従事者	16	13	29	16	20	36	65							1		1	66
E38 居住施設・ビル等管理人	7	6	13	6	1	7	20										20
E39 その他のサービス職業従事者	8	6	14	6	7	13	27	2		2							29
合計	68	43	111	47	53	100	211	4	2	6				1		1	218
F 保安職業従事者																	
F40 自衛官	12	8	20				20										20
F41 司法警察職員	8	11	19		1	1	20							1		1	21
F42 その他の保安職業従事者	35	14	49				49	2		2				1		1	52
合計	55	33	88		1	1	89	2		2				2		2	93
G 農林漁業作業																	
G43 農業作業	61	42	103	25	26	51	154	8	1	9							163
G44 林業作業	8	5	13				13										13
G45 漁業作業	15	7	22	3	1	4	26										26
合計	84	54	138	28	27	55	193	8	1	9							202
H 運輸・通信従事者																	
H46 鉄道運転従事者	10	2	12				12										12
H47 自動車運転者	67	27	94	4		4	98	3		3							101
H48 船舶・航空機運転従事者	9	6	15		2	2	17	1		1							18
H49 その他の運輸従事者	14	13	27	1	1	2	29										29
H50 通信従事者	10	2	12	4	4	8	20										20
合計	110	50	160	9	7	16	176	4		4							180



表Ⅱ-4-4.累計職業分類別集計(施行前弔慰金、調査対象者)

	中皮腫							肺がん			石綿肺			びまん性胸膜肥厚			総計
	男性			女性			計	男性	女性	小計	男性	女性	小計	男性	女性	小計	
	胸膜	その他	小計	胸膜	その他	小計											
I-1 製造・制作作業																	
I-151 金属材料製造作業	19	8	27	5	2	7	34	3		3	1		1	1		1	39
I-152 化学製品製造作業	17	15	32	5		5	37	1		1	1		1	1		1	40
I-153 薬業製品製造作業	31	9	40	7	5	12	52	7		7							59
I-154 土石製品製造作業	8	7	15	2	3	5	20	1		1	2	1	3				24
I-155 金属加工作業	80	38	118	7	6	13	131	4		4	1		1				136
I-156 金属溶接・溶断作業	13	6	19	1	2	3	22				1		1	1		1	24
I-157 一般機械器具組立・修理作業	29	4	33	2	3	5	38	6		6	1		1				45
I-158 電気機械器具組立・修理作業	18	5	23	6	8	14	37	1		1	1		1				39
I-159 輸送機械組立・修理作業	82	42	124	11	8	19	143	4		4	1		1				148
I-160 計量計測機器・光学機械器具組立・修理作業	3	1	4	1	2	3	7										7
I-161 精穀・製粉・調味食品製造作業	3	3	6		1	1	7	1		1							8
I-162 食料品製造作業(精穀・製粉・調味食品製造作業を除く)	26	16	42	10	12	22	64				1		1				65
I-163 飲料・たばこ製造作業	2	2	4		1	1	5	2		2							7
I-164 繊維作業	15	8	23	18	15	33	56	1		1							57
I-165 衣服・繊維製品製造作業	15	7	22	14	12	26	48	1		1							49
I-166 木・竹・草・つる製品製造作業	33	21	54	3	3	6	60	3		3							63
I-167 ハルプ・紙・紙製品製造作業	7	3	10	1	4	5	15	1		1							16
I-168 印刷・製本作業	11	6	17	3	1	4	21	1		1							22
I-169 ゴム・プラスチック製品製造作業	4	2	6	10	3	13	19										19
I-170 革・革製品製造作業	3	2	5	2	1	3	8										8
I-171 装身具等身の回りの品製造作業	2	1	3		2	2	5										5
I-172 その他の製造・制作作業	28	13	41	6	8	14	55	2		2				1		1	58
合計	449	219	668	114	102	216	884	39		39	10	1	11	4		4	938
I-2 定置機関運転・建設機械運転・電気作業																	
I-273 定置機関・機械及び建設機械運転作業	18	10	28				28	5		5							33
I-274 電気作業	33	10	43	1	1	2	45	6		6							51
合計	51	20	71	1	1	2	73	11		11							84
I-3 採掘・建設・労務作業																	
I-375 採掘作業	22	7	29	2		2	31	2	1	3	1		1				35
I-376 建設躯体工事作業	28	12	40				40	1		1							41
I-377 建設作業(建設躯体工事作業を除く)	202	111	313	12	6	18	331	49		49	8		8	2		2	390
I-378 土木作業従事者	37	20	57	3	2	5	62	2		2							64
I-379 運搬労務作業	43	24	67	4	2	6	73	4		4	1		1	1		1	79
I-380 その他の労務作業	26	12	38	17	12	29	67	4		4	1		1				72
合計	358	186	544	38	22	60	604	62	1	63	11		11	3		3	681
J 分類不能の職業																	
J99 分類不能の職業	32	13	45	6	5	11	56	3		3				1		1	60
合計	32	13	45	6	5	11	56	3		3				1		1	60
総計	1,672	884	2,556	417	345	762	3,318	157	4	161	21	1	22	12	1	13	3,514

## (5) 産業分類別集計

### 集計方法

累計調査対象者について、アンケート回答者の所属した事業所（企業）名を産業別に分類し、支給種別（医療費・未申請弔慰金、施行前弔慰金）に集計を行った。産業分類は、平成 14 年度 3 月改訂版の日本標準産業分類に基づき、基本的には大分類で分類した。ただし、E 建設業・F 製造業については中分類まで分類し、集計を行った。

疾病の潜伏期間を考慮し、医療費調査対象者については申請時の 10 年以前、弔慰金調査対象者については死亡時の 10 年以前に所属した事業所（企業）のみを有効回答として集計対象とした。転職等により異なる産業に分類される事業所が 1 人につき複数あった場合、重複して集計した。

### 結果

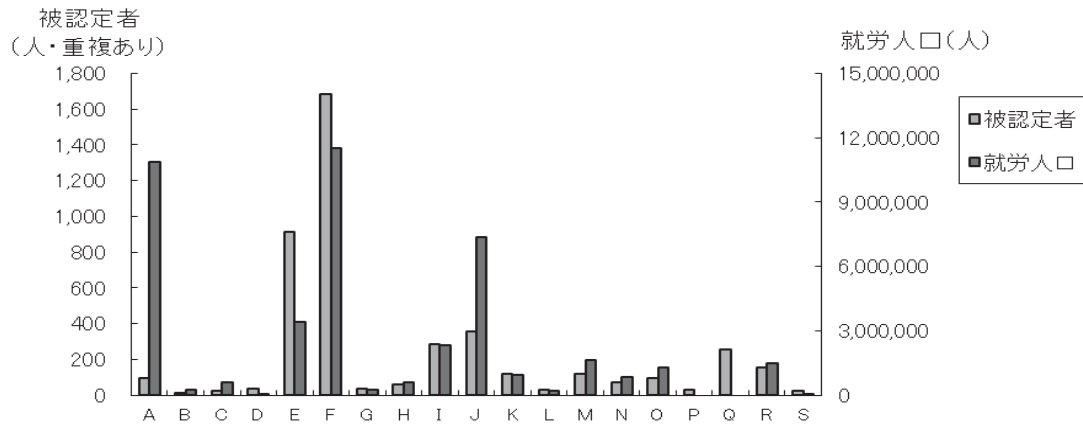
#### ① 医療費・未申請弔慰金調査対象者（表Ⅱ-5-1、表Ⅱ-5-2、図Ⅱ-5-1）

医療費・未申請弔慰金調査対象者のうち、アンケート回答者 2,698 人（医療費 2,456 人、未申請弔慰金 242 人）中、産業分類について有効回答を得られたのは 2,218 人であった。産業分類別従事者は延べ 4,403 人であり、1 人あたり平均 2.0 個の産業に分類された。

大分類では最も従事者の多い産業は「F 製造業」1,687 人であり、次いで「E 建設業」915 人、「J 卸売・小売業」357 人であった。「F 製造業」の中分類では、「F25 金属製品製造業」232 人や「F30 輸送用機械器具製造業」177 人、「F09 食料品製造業」「F22 窯業・土石製品製造業」125 人が多かった。「D 鉱業」及び「E 建設業」は、他の産業と比較して就労人口あたりの被認定者割合が高いという結果が得られた。

疾病別に見ると、中皮腫で認定された産業分類別従事者 3,531 人中、最も従事者の多い産業は「F 製造業」1,348 人であり、次いで「E 建設業」624 人、「J 卸売・小売業」318 人であった。肺がんで認定された産業分類別従事者 814 人中、最も従事者の多い産業は「F 製造業」317 人で、次いで「E 建設業」273 人、「I 運輸業」58 人であった。

図Ⅱ-5-1. 累計被認定者産業分類分布(医療費・未申請弔慰金、調査対象者)及び昭和40年の産業分類別就労人口



表Ⅱ-5-1. 累計被認定者産業分類（医療費・未申請弔慰金、調査対象者）と年別就労人口（人）

分類	調査対象被認定者	S40年就労人口	S60年就労人口
A 農業	93	10,857,245	4,858,010
B 林業	10	265,050	143,526
C 漁業	26	615,655	424,062
D 鉱業	34	33,240	98,270
E 建設業	915	3,402,965	5,295,011
F 製造業	1,687	11,507,205	13,652,022
G 電気・ガス・熱供給・水道業	37	265,575	333,736
H 情報通信業	58	577,930	1,201,324
I 運輸業	288	2,306,540	2,898,638
J 卸売・小売業	357	7,355,500	10,791,941
K 金融・保険業	118	959,345	1,742,479
L 不動産業	31	201,340	491,288
M 飲食店、宿泊業	118	1,644,495	2,636,998
N 医療、福祉	70	868,390	2,589,388
O 教育、学習支援業	95	1,274,875	1,958,312
P 複合サービス事業	33	※	※
Q サービス業（他に分類されないもの）	256	※	※
R 公務（他に分類されないもの）	154	1,483,755	2,060,958
S 分類不能の産業	23	30,065	99,489

※分類と異なるため、掲出せず

表Ⅱ-5-2.累計産業分類別集計(医療費・未申請弔慰金、調査対象者)

	中皮腫						計	肺がん			石綿肺			びまん性胸膜肥厚			総計
	男性			女性				男性	女性	小計	男性	女性	小計	男性	女性	小計	
	胸膜	その他	小計	胸膜	その他	小計											
A 農業																	
		54	5	59	13	3	16	75	15	1	16	1		1		1	93
	合計	54	5	59	13	3	16	75	15	1	16	1		1		1	93
B 林業																	
		7		7	1		1	8	1	1	2						10
	合計	7		7	1		1	8	1	1	2						10
C 漁業																	
		15	3	18	1		1	19	7		7						26
	合計	15	3	18	1		1	19	7		7						26
D 鉱業																	
		25	1	26	1		1	27	6		6	1		1			34
	合計	25	1	26	1		1	27	6		6	1		1			34
E 建設業																	
E06	総合工事業	134	7	141	20	3	23	164	56	1	57	1		1	4	4	226
E07	職別工事業(設備工事業を除く)	249	24	273	18	6	24	297	133	4	137	1		1	5	5	440
E08	設備工事業	144	9	153	9	1	10	163	78	1	79	3		3	4	4	249
	合計	527	40	567	47	10	57	624	267	6	273	5		5	13	13	915
F 製造業																	
F09	食料品製造業	56	9	65	33	10	43	108	15	2	17						125
F10	飲料・たばこ・飼料製造業	4	4	8	5		5	13	2		2						15
F11	繊維工業(衣服、その他の繊維製品を除く)	28	6	34	38	4	42	76	17		17				1	1	94
F12	衣服・その他の繊維製品製造業	23	1	24	32	7	39	63	10	2	12				1	1	77
F13	木材・木製品製造業(家具を除く)	35	4	39	5		5	44	8	1	9						53
F14	家具・装備品製造業	17	3	20	3		3	23	8		8				2	2	33
F15	パルプ・紙・紙加工品製造業	22	3	25	13	3	16	41	3	2	5						46
F16	印刷・同関連業	30	4	34	9	1	10	44	2		2						46
F17	化学工業	65	6	71	23	6	29	100	19	2	21						121
F18	石油製品・石炭製品製造業	5	2	7	1		1	8	1		1						9
F19	プラスチック製品製造業(別掲を除く)	18	1	19	4	1	5	24	3		3						27
F20	ゴム製品製造業	16	2	18	7	1	8	26	8		8						34
F21	なめし革・同製品・毛皮製造業	4	1	5	1	1	2	7	1		1						8
F22	窯業・土石製品製造業	54	6	60	22	1	23	83	31	5	36	1		1	3	2	125
F23	鉄鋼業	60	3	63	14		14	77	35		35						112
F24	非鉄金属製造業	13	1	14	6	1	7	21	2	1	3						24
F25	金属製品製造業	141	12	153	29	7	36	189	39	2	41	1		1	1	1	232
F26	一般機械器具製造業	69	4	73	13		13	86	20	1	21	1		1	3	3	111
F27	電気機械器具製造業	54	5	59	24	5	29	88	16	1	17						105
F28	情報通信機械器具製造業	4	1	5	1	1	2	7	4		4						11
F29	電子部品・デバイス製造業	9		9	9	1	10	19	1		1						20
F30	輸送用機械器具製造業	112	7	119	12	2	14	133	41	1	42				2	2	177
F31	精密機械器具製造業	14	3	17	9	1	10	27	2		2				1	1	30
F32	その他の製造業	30	1	31	9	1	10	41	9		9				2	2	52
	合計	883	89	972	322	54	376	1,348	297	20	317	3		3	15	4	1,687
G 電気・ガス・熱供給・水道業																	
		16	5	21	5	2	7	28	8	1	9						37
	合計	16	5	21	5	2	7	28	8	1	9						37
H 情報通信業																	
		33	1	34	14	4	18	52	5	1	6						58
	合計	33	1	34	14	4	18	52	5	1	6						58
I 運輸業																	
		176	19	195	28	4	32	227	58		58				3	3	288
	合計	176	19	195	28	4	32	227	58		58				3	3	288
J 卸売・小売業																	
		187	22	209	92	17	109	318	35	1	36				2	1	357
	合計	187	22	209	92	17	109	318	35	1	36				2	1	357
K 金融・保険業																	
		60	5	65	37	9	46	111	6	1	7						118
	合計	60	5	65	37	9	46	111	6	1	7						118
L 不動産業																	
		14	1	15	7	1	8	23	8		8						31
	合計	14	1	15	7	1	8	23	8		8						31
M 飲食店・宿泊業																	
		48	9	57	45	10	55	112	6		6						118
	合計	48	9	57	45	10	55	112	6		6						118
N 医療、福祉																	
		21	4	25	30	9	39	64	5		5				1	1	70
	合計	21	4	25	30	9	39	64	5		5				1	1	70
O 教育、学習支援業																	
		47	7	54	28	8	36	90	4		4				1	1	95
	合計	47	7	54	28	8	36	90	4		4				1	1	95
P 複合サービス事業																	
		21	2	23	5	2	7	30	2	1	3						33
	合計	21	2	23	5	2	7	30	2	1	3						33
Q サービス業(他に分類されないもの)																	
		133	14	147	67	12	79	226	22	2	24	1		1	4	1	256
	合計	133	14	147	67	12	79	226	22	2	24	1		1	4	1	256
R 公務(他に分類されないもの)																	
		97	9	106	21	4	25	131	21	1	22				1	1	154
	合計	97	9	106	21	4	25	131	21	1	22				1	1	154
S 分類不能の産業																	
		16	2	18				18	5		5						23
	合計	16	2	18				18	5		5						23
	総計	2,380	238	2,618	764	149	913	3,531	778	36	814	11		11	40	7	4,403

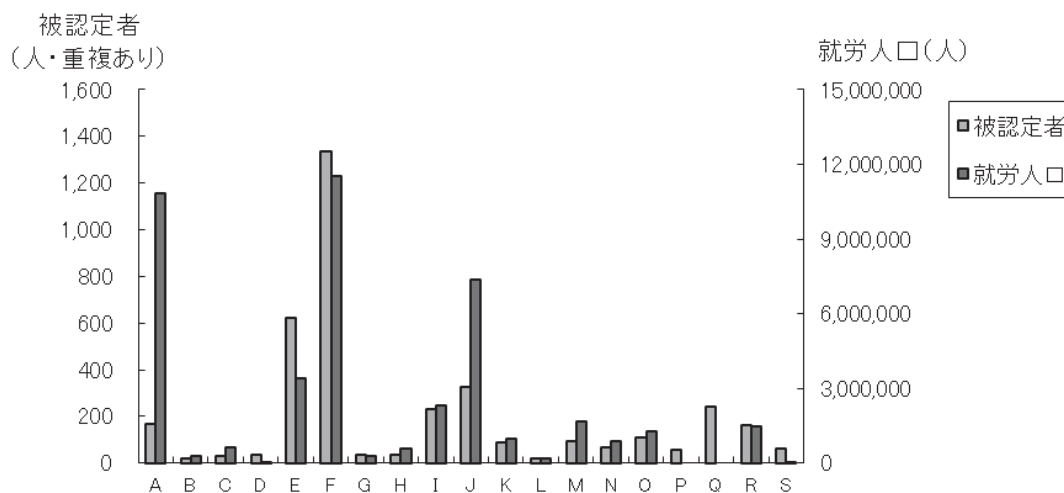
② 施行前弔慰金調査対象者（表Ⅱ－５－３、表Ⅱ－５－４、図Ⅱ－５－２）

施行前弔慰金調査対象者のうち、アンケート回答者 2,778 人中、産業分類について有効回答を得られたのは 2,110 人であった。産業分類別従事者は延べ 3,748 人であり、1 人あたり平均 1.8 個の産業に分類された。

大分類では最も従事者の多い産業は「F 製造業」1,334 人であり、次いで「E 建設業」621 人、「J 卸売・小売業」325 人であった。「F 製造業」の中分類では、「F30 輸送用機械器具製造業」174 人や「F25 金属製品製造業」147 人、「F09 食料品製造業」112 人が多かった。「D 鉱業」及び「E 建設業」は、他の産業と比較して就労人口あたりの被認定者割合が高いという結果が得られた。

疾病別に見ると、中皮腫で認定された産業分類別従事者 3,543 人中、最も従事者の多い産業は「F 製造業」1,263 人であり、次いで「E 建設業」552 人、「J 卸売・小売業」314 人であった。肺がんで認定された産業分類別従事者 163 人中、最も従事者の多い産業は「E 建設業」57 人であり、次いで「F 製造業」52 人であった。

図Ⅱ－５－２. 累計被認定者産業分類分布（施行前弔慰金、調査対象者）及び昭和40年の産業分類別就労人口



表Ⅱ-5-3. 累計被認定者産業分類（施行前弔慰金、調査対象者）と年別就労人口（人）

分類	調査対象 被認定者	S40年就労人口	S60年就労人口
A 農業	169	10,857,245	4,858,010
B 林業	20	265,050	143,526
C 漁業	32	615,655	424,062
D 鉱業	37	33,240	98,270
E 建設業	621	3,402,965	5,295,011
F 製造業	1,334	11,507,205	13,652,022
G 電気・ガス・熱供給・水道業	36	265,575	333,736
H 情報通信業	36	577,930	1,201,324
I 運輸業	233	2,306,540	2,898,638
J 卸売・小売業	325	7,355,500	10,791,941
K 金融・保険業	86	959,345	1,742,479
L 不動産業	22	201,340	491,288
M 飲食店、宿泊業	93	1,644,495	2,636,998
N 医療、福祉	66	868,390	2,589,388
O 教育、学習支援業	111	1,274,875	1,958,312
P 複合サービス事業	55	※	※
Q サービス業（他に分類されないもの）	244	※	※
R 公務（他に分類されないもの）	164	1,483,755	2,060,958
S 分類不能の産業	64	30,065	99,489

※ S40 と現在の分類と異なるため、掲出せず

表Ⅱ-5-4.累計産業分類別集計(施行前弔慰金、調査対象者)

	中皮腫						肺がん				石綿肺			びまん性胸膜肥厚			総計
	男性			女性			計	男性	女性	小計	男性	女性	小計	男性	女性	小計	
	胸膜	その他	小計	胸膜	その他	小計											
A 農業																	
	70	39	109	25	27	52	161	7	1	8							
合計	70	39	109	25	27	52	161	7	1	8							169
B 林業																	
	11	8	19		1	1	20										20
合計	11	8	19		1	1	20										20
C 漁業																	
	15	12	27	4	1	5	32										32
合計	15	12	27	4	1	5	32										32
D 鉱業																	
	21	8	29	4		4	33	2	1	3	1		1				37
合計	21	8	29	4		4	33	2	1	3	1		1				37
E 建設業																	
E06 総合工事業	71	39	110	6	5	11	121	7		7	4		4	1		1	133
E07 職別工事業(設備工事業を除く)	155	81	236	20	6	26	262	31		31	3		3	1		1	297
E08 設備工事業	109	52	161	6	2	8	169	19		19	2		2	1		1	191
合計	335	172	507	32	13	45	552	57		57	9		9	3		3	621
F 製造業																	
F09 食料品製造業	50	26	76	17	14	31	107	3	1	4	1		1				112
F10 飲料・たばこ・飼料製造業	9	7	16	5	4	9	25										25
F11 繊維工業(衣服, その他の繊維製品を除く)	34	16	50	26	20	46	96										96
F12 衣服・その他の繊維製品製造業	21	8	29	16	12	28	57	2		2							59
F13 木材・木製品製造業(家具を除く)	29	12	41	5	2	7	48	3		3	1		1				52
F14 家具・装備品製造業	9	9	18		1	1	19	1		1							20
F15 バルブ・紙・紙加工品製造業	15	7	22	2	7	9	31	3		3							34
F16 印刷・同関連業	17	10	27	6	2	8	35	1		1							36
F17 化学工業	48	25	73	17	5	22	95	5		5	1		1	1		1	102
F18 石油製品・石炭製品製造業	4	4	8	2		2	10										10
F19 プラスチック製品製造業(別掲を除く)	4	4	8	5	1	6	14										14
F20 ゴム製品製造業	4	4	8	4	4	8	16										16
F21 なめし革・同製品・毛皮製造業	2		2	2	1	3	5										5
F22 窯業・土石製品製造業	49	21	70	10	8	18	88	9		9	2	1	3				100
F23 鉄鋼業	43	21	64	8	7	15	79	5		5	2		2	1		1	87
F24 非鉄金属製造業	10	10	20		1	1	21										21
F25 金属製品製造業	85	34	119	11	11	22	141	5		5	1		1				147
F26 一般機械器具製造業	54	15	69	12	6	18	87	8		8	2		2	1		1	98
F27 電気機械器具製造業	32	11	43	6	8	14	57				1		1				58
F28 情報通信機械器具製造業	2		2	2	1	3	5										5
F29 電子部品・デバイス製造業	1	6	7	5	5	10	17										17
F30 輸送用機械器具製造業	89	45	134	17	14	31	165	5		5	3		3	1		1	174
F31 精密機械器具製造業	5	6	11		3	3	14										14
F32 その他の製造業	16	6	22	4	5	9	31	1		1							32
合計	632	307	939	182	142	324	1,263	51	1	52	14	1	15	4		4	1,334
G 電気・ガス・熱供給・水道業																	
	18	9	27	4	2	6	33	3		3							36
合計	18	9	27	4	2	6	33	3		3							36
H 情報通信業																	
	15	9	24	6	6	12	36										36
合計	15	9	24	6	6	12	36										36
I 運輸業																	
	137	63	200	16	7	23	223	9		9					1	1	233
合計	137	63	200	16	7	23	223	9		9					1	1	233
J 卸売・小売業																	
	136	78	214	58	42	100	314	8		8	1		1	2		2	325
合計	136	78	214	58	42	100	314	8		8	1		1	2		2	325
K 金融・保険業																	
	35	19	54	20	11	31	85	1		1							86
合計	35	19	54	20	11	31	85	1		1							86
L 不動産業																	
	13	8	21		1	1	22										22
合計	13	8	21		1	1	22										22
M 飲食店・宿泊業																	
	31	23	54	19	18	37	91	1		1				1		1	93
合計	31	23	54	19	18	37	91	1		1				1		1	93
N 医療・福祉																	
	18	8	26	23	15	38	64	2		2							66
合計	18	8	26	23	15	38	64	2		2							66
O 教育・学習支援業																	
	42	25	67	23	19	42	109	1		1					1	1	111
合計	42	25	67	23	19	42	109	1		1					1	1	111
P 複合サービス事業																	
	27	13	40	7	5	12	52	3		3							55
合計	27	13	40	7	5	12	52	3		3							55
Q サービス業(他に分類されないもの)																	
	115	56	171	28	34	62	233	8	1	9	1		1		1	1	244
合計	115	56	171	28	34	62	233	8	1	9	1		1		1	1	244
R 公務(他に分類されないもの)																	
	89	56	145	10	5	15	160	3		3				1		1	164
合計	89	56	145	10	5	15	160	3		3				1		1	164
S 分類不能の産業																	
	35	16	51	4	5	9	60	3		3	1		1				64
合計	35	16	51	4	5	9	60	3		3	1		1				64
総計	1,795	929	2,724	465	354	819	3,543	159	4	163	27	1	28	11	3	14	3,748

## (6) 特定の職歴がある者についての集計

### 集計方法

累計（平成 18～23 年度）調査対象者で、産業分類別集計において「E.建設業」に従事歴のある者 1,536 人（医療費・未申請弔慰金 915 人、施行前弔慰金 621 人）のうち、より詳細に、特定の職種に従事歴のある者について抽出、集計を行った。

本集計では、アンケート票の職歴についての回答欄に、下記の記載を含むものを「特定の職歴」として抽出対象とした。

- ・ はつり・解体 : 「はつり（ハツリ、斫）」または「解体」を含むもの。
- ・ 左官 : 「左官」を含むもの。
- ・ 築炉 : 「（築）炉」を含むもの。
- ・ 電気工 : 「電気工」、「電工」等を含むもの。
- ・ 塗装 : 「塗装」を含むもの。
- ・ 内装 : 「内装」を含むもの。
- ・ 保温・断熱 : 「保温」、「保冷」または「断熱」を含むもの。
- ・ 大工 : 「大工」を含むもの。
- ・ 吹き付け : 「吹き付け」を含むもの。
- ・ 事務 : 「事務（職）」を含むもの。
- ・ 配管 : 「配管（工）」を含むもの。
- ・ 型枠工 : 「型枠工」、「型枠大工」を含むもの。

なお、同一人物が本件抽出対象の異なる職種に複数従事した場合も集計対象とした。

### 結果

#### ① 医療費・未申請弔慰金調査対象者（表Ⅱ－6）

医療費・未申請弔慰金調査対象者（産業分類「E.建設業」915 人）については、はつり・解体 37 人、左官 47 人、築炉 2 人、電気工 66 人、塗装 31 人、内装 45 人、保温・断熱 16 人、大工 109 人、吹き付け 13 人、事務 28 人、配管 55 人、型枠工 7 人の計 456 人であった。

#### ② 施行前弔慰金調査対象者（表Ⅱ－6）

施行前弔慰金調査対象者（産業分類「E.建設業」621 人）については、はつり・解体 37 人、左官 33 人、築炉 1 人、電気工 21 人、塗装 17 人、内装 22 人、保温・断熱 22 人、大工 82 人、吹き付け 5 人、事務 24 人、配管 35 人、型枠工 2 人の計 301 人であった。



表Ⅱ-6 特定の職歴がある者についての集計

(人)

特定職種	医療費・未申請弔慰金				計
	中皮腫	肺がん	石綿肺	びまん性 胸膜肥厚	
はつり・解体	30	7			37
左官	25	21		1	47
築炉		1	1		2
電気工	51	13		2	66
塗装	21	10			31
内装	28	16		1	45
保温・断熱	2	12	2		16
大工	75	33		1	109
吹き付け	7	6			13
事務	27	1			28
配管	24	29	1	1	55
型枠工	5	2			7
計	295	151	4	6	456

特定職種	施行前弔慰金				計
	中皮腫	肺がん	石綿肺	びまん性 胸膜肥厚	
はつり・解体	34	3			37
左官	32	1			33
築炉	1				1
電気工	20	1			21
塗装	16	1			17
内装	15	6	1		22
保温・断熱	12	10			22
大工	66	14	1	1	82
吹き付け	5				5
事務	24				24
配管	31	3		1	35
型枠工	1	1			2
計	257	40	2	2	301

特定職種	計				
	中皮腫	肺がん	石綿肺	びまん性 胸膜肥厚	計
はつり・解体	64	10			74
左官	57	22		1	80
築炉	1	1	1		3
電気工	71	14		2	87
塗装	37	11			48
内装	43	22	1	1	67
保温・断熱	14	22	2		38
大工	141	47	1	2	191
吹き付け	12	6			18
事務	51	1			52
配管	55	32	1	2	90
型枠工	6	3			9
計	552	191	6	8	757

## (7) 住所別集計

### 集計方法

累計調査対象者のうち、昭和 20 年～平成元年（1945 年～1989 年）の居住歴の中で最も長く居住した住所（以降、「最長居住歴」という）の集計を行った。また、(エ)に分類された調査対象者についても、同様の集計を行った。

住所は平成 18 年度の市区町村コードに基づき分類し、対象となる期間中に複数の居住地がある場合には年単位で計算して最長居住歴を各人 1 つ選択した。対象期間中に最長居住歴が複数あった場合は、その中で最も古い住所を 1 つ選択した。

全国的最長居住歴について、東京都特別 23 区は区単位で、政令指定都市については市単位に集約して集計した。合計数が 1 人以下の市区町村については、県ごとに「その他の市町村」として集約した。

最長居住歴が政令指定都市であった者については、政令指定都市の区単位での最長居住歴も集計した。記述不十分等により区が不明な場合と、区的最長居住者数が 1 人以下の場合については、政令指定都市ごとに「その他及び不明」として集約した。

### 結果

#### 医療費・未申請弔慰金調査対象者

##### ① 全体（表Ⅱ－7－1、図Ⅱ－7－1）

医療費・未申請弔慰金調査対象者（全体）のうちアンケート回答者は 2,698 人（医療費 2,456 人、未申請弔慰金 242 人）で、うち居住歴に関する有効回答を得られたのは 2,570 人であった。

都道府県別に見ると、最も多かったのは兵庫県 328 人、次いで大阪府 301 人、東京都 267 人、神奈川県 139 人、福岡県 124 人であった。

市区町村別にみると、最も多かったのは尼崎市 202 人、次いで大阪市 120 人、横浜市 69 人、神戸市 45 人、名古屋市 44 人であった。

なお、政令指定都市の最長居住歴は表Ⅱ－7－2のとおり。

##### ② (エ) 分類（表Ⅱ－7－3、図Ⅱ－7－2）

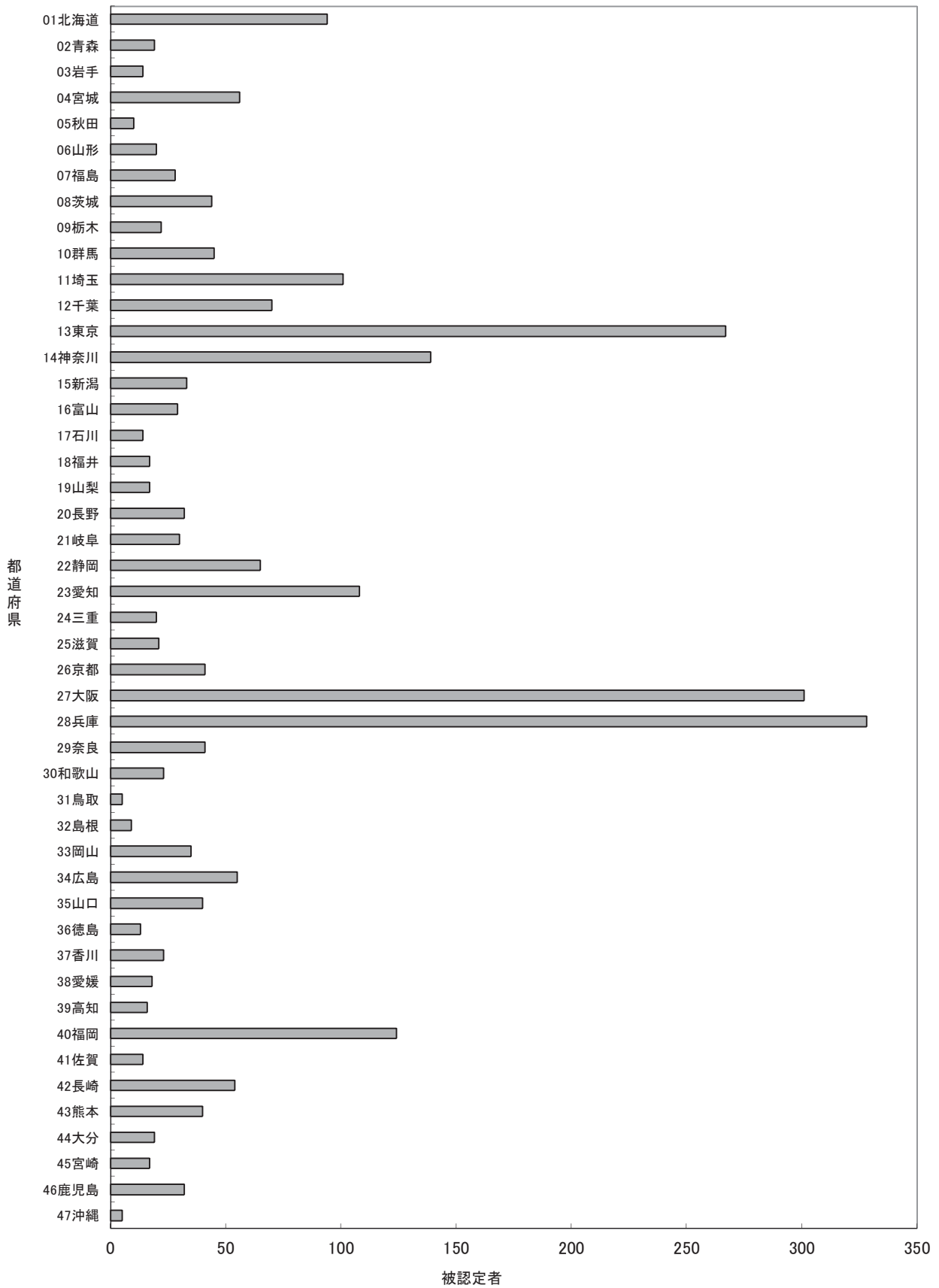
(エ) 分類の医療費・未申請弔慰金アンケート回答者は 929 人（医療費 855 人、未申請弔慰金 74 人）で、うち居住歴に関する有効回答を得られたのは 888 人であった。

都道府県別に見ると、最も多かったのは兵庫県 190 人、次いで大阪府 120 人、東京都 102 人、神奈川県 48 人、福岡県 32 人であった。

市区町村別にみると、最も多かったのは尼崎市 148 人、次いで大阪市 44 人、横浜市 23 人、神戸市 15 人、大田区 13 人であった。尼崎市に最長居住歴のあった医療費・未申請弔慰金調査対象者のうち、73.3%が(エ)分類に属することになる。

なお、政令指定都市の最長居住歴は表Ⅱ－7－4のとおり。

図Ⅱ-7-1. 累計被認定者最長居住歴(都道府県)分布(医療費・未申請弔慰金、調査対象者)



表Ⅱ-7-1. 累計被認定者最長居住歴(医療費・未申請弔慰金、調査対象者)

都道府県名	市町村名	中皮腫						肺がん			石綿肺			びまん性胸膜肥厚			合計
		男性		女性		計	男性	女性	小計	男性	女性	小計	男性	女性	小計		
		胸膜	その他	胸膜	その他												
01北海道																	
	札幌市	10		10	7	7	17	3		3						20	
	函館市	4		4			4	1		1						5	
	小樽市		1	1			1	1		1						2	
	旭川市	2		2	1	1	3									3	
	室蘭市	1		1	1	1	2									2	
	釧路市	2		2	2	2	4									4	
	帯広市		1	1	1	1	2									2	
	留萌市	1		1			1	1		1						2	
	苫小牧市				1	1	1	2		2						3	
	美瑛市	1		1	1	1	2	3								3	
	江別市	1		1			1	1		1						2	
	千歳市	1		1			1	1		1						2	
	石狩市	1		1	1	1	2									2	
	北斗市	1		1	1	1	2									2	
	亀田郡七飯町	2		2	1	1	3									3	
	余市郡余市町	2		2			2									2	
	苫前郡羽幌町	2		2			2	2		2						4	
	沙流郡日高町	1		1	1	1	2	1		1						3	
	その他の市町村	16	1	17	5	2	7	24	4	4						28	
	合計	48	3	51	23	3	26	77	17	17						94	
02青森																	
	青森市	2		2	1	1	3									3	
	弘前市	2		2			2									2	
	八戸市				1	1	1	1		1						2	
	むつ市				1	1	1	1		1						2	
	西津軽郡深浦町				1	1	1	1		1						2	
	下北郡東通村				1	1	1	1		1						2	
	その他の市町村	4	1	5			5	1		1						6	
	合計	8	1	9	5	5	14	5		5						19	
03岩手																	
	盛岡市				2	2	2									2	
	一関市	1		1			1	1		1						2	
	陸前高田市	2		2			2									2	
	その他の市町村	5		5	1	1	6	2		2						8	
	合計	8		8	3	3	11	3		3						14	
04宮城																	
	仙台市	11		11	1	1	12	3		3						15	
	石巻市	2		2	1	1	4	1		1						5	
	気仙沼市		1	1			1	1		1						2	
	白石市	1		1	3	3	4									4	
	角田市	1		1	1	1	2									2	
	多賀城市	1		1			1	1		1						2	
	登米市	1		1			1	1		1						2	
	栗原市	2	1	3			3									3	
	大崎市	2		2			2									2	
	伊具郡丸森町	2		2			2	1		1						3	
	宮城郡松島町	1		1			1	2		2						3	
	宮城郡利府町	1		1			1	1		1						2	
	その他の市町村	8		8	2	2	10	1		1						11	
	合計	33	2	35	8	1	9	44	12	12						56	
05秋田																	
	秋田市	2		2		1	3									3	
	北秋田市	1		1		1	2									2	
	南秋田郡井川町	1		1	1	1	2									2	
	その他の市町村	2		2	1	1	3									3	
	合計	6		6	2	2	4	10								10	
06山形																	
	山形市	1		1	2	3	4	1		1						5	
	その他の市町村	11		11	3	3	14	1		1						15	
	合計	12		12	5	1	6	18	2	2						20	
07福島																	
	福島市	1		1	1	1	2	2		2						4	
	郡山市		1	1	1	1	2			2						2	
	いわき市	3		3	1	1	4	2		2						6	
	二本松市	1	1	2			2									2	
	田村市	2		2			2									2	
	石川郡平田村	2		2			2									2	
	双葉郡浪江町	1		1			1	1		1			1		1	3	
	その他の市町村	4		4		2	6	1		1						7	
	合計	14	2	16	3	2	5	21	6	6			1		1	28	
08茨城																	
	水戸市	1		1	1	1	2									2	
	日立市				1	1	2									2	
	土浦市	1		1		1	2									2	
	古河市		1	1		1	2	1		1						3	
	常陸太田市	1	1	2			2									2	
	笠間市	1	2	3			3									3	
	取手市	2		2			2									2	
	つくば市	4		4			4		1	1						5	
	ひたちなか市	2		2			2									2	
	鹿嶋市	2	1	3		1	4									4	
	行方市	1	2	3	1	1	4	1		1						5	
	つくばみらい市	1		1			1	1		1						2	
	その他の市町村	6		6	1	1	7	3		3						10	
	合計	22	7	29	4	4	8	37	6	1	7					44	
09栃木																	
	宇都宮市	2		2	2	2	4	1		1						5	
	鹿沼市	1		1	1	1	2	1		1						3	
	小山市	1		1		1	2	1		1						3	
	芳賀郡芳賀町	1	1	2			2									2	
	その他の市町村	4	1	5			5	3		3			1		1	9	
	合計	9	2	11	3	1	4	15	6	6			1		1	22	

表Ⅱ-7-1. 累計被認定者最長居住歴(医療費・未申請弔慰金、調査対象者)

都道府県名	市町村名	中皮腫						計	肺がん			石綿肺			びまん性胸膜肥厚			合計
		男性			女性				男性	女性	小計	男性	女性	小計	男性	女性	小計	
		胸膜	その他	小計	胸膜	その他	小計											
10群馬																		
	前橋市	5	1	6		2	2	8								1	1	9
	高崎市	3		3	3		3	6	1									7
	桐生市	2		2				2	1									3
	伊勢崎市									2								2
	太田市	2		2	1		1	3	2									5
	沼田市	1		1		1	1	2										2
	館林市	1		1	1		1	2										2
	渋川市					1	1	1	1									2
	藤岡市	2		2				2										2
	安中市	1		1				1	1									2
	邑楽郡邑楽町	2		2				2										2
	その他の市町村	4		4				4	3									7
	合計	23	1	24	5	4	9	33	11		11					1	1	45
11埼玉																		
	さいたま市	16	1	17	1		1	18	4							1	1	23
	熊谷市	1	1	2	1		1	3										3
	川口市	2		2	1		1	3	5									8
	秩父市	7		7	6		6	13	2									15
	坂田市	3		3				3										3
	春日部市	1		1	1		1	2										2
	羽生市								2									2
	草加市	2		2	2		2	4										4
	蕨市	2		2				2										2
	鳩ヶ谷市	1		1				1	1									2
	朝霞市	2		2				2	2									4
	坂戸市	2		2				2										2
	ふじみ野市				1		1	1	1									2
	比企郡ときがわ町	2		2				2										2
	児玉郡上里町	1		1	1		1	2										2
	その他の市町村	11	2	13	4		4	17	8									25
	合計	53	4	57	18		18	75	25		25					1	1	101
12千葉																		
	千葉市	6	1	7	1		1	8	3									11
	銚子市	2		2	1		1	3										3
	市川市	3	1	4	1		1	5	1									6
	船橋市	5	1	6				6										6
	木更津市	1		1				1	1									2
	松戸市	3		3				3	2							1	1	6
	野田市		1	1				1	1									2
	習志野市	1		1	1	1	2	3										3
	柏市		2	2	2		2	4										4
	市原市	5		5	2		2	7	3									10
	八千代市	1	1	2				2										2
	鴨川市	1		1	1		1	2										2
	鎌ヶ谷市	1		1				1	1									2
	長生郡長南町	1		1				1								1	1	2
	その他の市町村	4	1	5	2		2	7	2									9
	合計	34	8	42	11	1	12	54	14		14					2	2	70
13東京																		
	中央区	1		1	2		2	3										3
	港区	4		4	2		2	6	1									7
	新宿区	3		3	2	1	3	6										6
	文京区	3		3	4		4	7										7
	台東区	3		3	1	1	2	5			1			1				6
	墨田区	1		1	3		3	4	1									5
	江東区	3	1	4	1		1	5	2						1		1	8
	品川区	7	1	8	4		4	12	3						2		2	17
	目黒区	3		3	2		2	5	1									6
	大田区	17	1	18	4		4	22	2									24
	世田谷区	5	1	6	5	2	7	13	1									14
	渋谷区	4		4	1		1	5										5
	中野区	7		7	2		2	9	2									11
	杉並区	4	2	6	1	1	2	8	2									10
	豊島区	7		7		1	1	8										8
	北区	6		6	2		2	8	2									10
	荒川区	3	1	4	3		3	7	2									9
	板橋区	5		5	5	2	7	12	1									13
	練馬区	6	2	8		1	1	9	3									12
	足立区	8	2	10	1	1	2	12	3									15
	葛飾区	10	3	13				13	4									17
	江戸川区	6		6	1	1	2	8	2									10
	八王子市	2	1	3				3										3
	立川市								1							1	1	2
	武蔵野市	1		1	2		2	3										3
	三鷹市	1		1				1	1									2
	府中市				3		3	3	1									4
	調布市	2		2				2										2
	町田市	1		1	3		3	4	1									5
	小平市	1		1	3		3	4	2									6
	東村山市	2		2	1		1	3	1									4
	東大和市	1		1				1	1									2
	東久留米市				1		1	1	1									2
	西東京市	1		1				1	2									3
	その他の市町村	2		2	1		1	3	3									6
	合計	130	15	145	60	11	71	216	46		46	1		1	4		4	267

表Ⅱ-7-1. 累計被認定者最長居住歴(医療費・未申請弔慰金、調査対象者)

都道府県名	市町村名	中皮腫						肺がん			石綿肺			びまん性胸膜肥厚			合計
		男性		女性		計	男性	女性	小計	男性	女性	小計	男性	女性	小計		
		胸膜	その他	胸膜	その他												
14神奈川																	
	横浜市	39	2	41	17	1	18	59	10		10						69
	川崎市	15		15	4	1	5	20	2	1	3						23
	横須賀市	7	1	8	4		4	12	1	1	2						14
	平塚市								3		3						3
	鎌倉市	3	1	4				4									4
	藤沢市	3		3	1		1	4									4
	茅ヶ崎市	3		3				3									3
	相模原市	3	1	4				4	1		1						5
	大和市	1		1				1	1		1						2
	伊勢原市	1		1	1		1	2									2
	中郡大磯町				2		2	2									2
	足柄上郡松田町	1		1				1	1		1						2
	その他の市町村	2	1	3	2		2	5	1		1						6
	合計	78	6	84	31	2	33	117	20	2	22						139
15新潟																	
	新潟市		1	1			1	3			3						4
	長岡市	1	1	2	1	1	2	4	1		1						5
	小千谷市	1		1				1	1		1						2
	十日町市	1		1				1	1	1	2						3
	妙高市	2		2				2	1		1						3
	五泉市	2		2				2									2
	上越市	2		2		1	1	3									3
	胎内市	2		2				2									2
	その他の市町村	7		7	1		1	8	1		1						9
	合計	18	2	20	2	2	4	24	8	1	9						33
16富山																	
	富山市	7	1	8	2	2	4	12									12
	高岡市	2		2				2	1		1						3
	滑川市	1	1	2				2									2
	小矢部市	2		2				2									2
	南砺市	4		4				4									4
	射水市	1		1		1	1	2									2
	中新川郡立山町	1		1	1		1	2									2
	その他の市町村				1		1	1	1		1						2
	合計	18	2	20	4	3	7	27	2		2						29
17石川																	
	金沢市	5		5	1		1	6									6
	七尾市	1		1				1							1	1	2
	小松市	1		1	1		1	2									2
	その他の市町村	2	1	3				3	1		1						4
	合計	9	1	10	2		2	12	1		1				1	1	14
18福井																	
	福井市	2	1	3				3	1		1						4
	大野市				1		1	1	1		1						2
	鯖江市	1		1	2		2	3									3
	坂井市	1		1	1		1	2									2
	その他の市町村	1	1	2	2		2	4	2		2						6
	合計	5	2	7	6		6	13	4		4						17
19山梨																	
	甲府市	1		1	1	1	2	3									3
	山梨市	3		3				3									3
	笛吹市	2		2	1		1	3									3
	西八代郡市川三郷町				1		1	1	1		1						2
	その他の市町村	3		3	1		1	4	2		2						6
	合計	9		9	4	1	5	14	3		3						17
20長野																	
	長野市	6		6	1		1	7	1		1						8
	松本市	3		3				3									3
	上田市	2		2	2		2	4									4
	塩尻市	1	1	2				2									2
	千曲市	1		1	2		2	3									3
	上水内郡信州新町	1	1	2	1		1	3									3
	その他の市町村	6	1	7				7	2		2						9
	合計	20	3	23	6		6	29	3		3						32
21岐阜																	
	岐阜市	3		3		1	1	4	3		3						7
	中津川市								2		2						2
	羽島市	1		1	2	1	3	4									4
	恵那市	2		2				2					1			1	3
	可児市	3		3				3	1		1						4
	本巣市	2		2				2									2
	その他の市町村	2	3	5	2	1	3	8									8
	合計	13	3	16	4	3	7	23	6		6			1		1	30
22静岡																	
	静岡市	8		8	2	1	3	11	4		4						15
	浜松市	10	1	11				11									11
	沼津市	4		4	1		1	5	1		1						6
	富士宮市	2	1	3	1		1	4									4
	富士市	4		4				4	1		1						5
	磐田市	2		2	1		1	3	1		1						4
	掛川市	2		2	1		1	3									3
	袋井市	2		2				2		1	1						3
	牧之原市	1		1				1	2		2						3
	賀茂郡松崎町	1	1	2				2									2
	その他の市町村	5		5		2	2	7	2		2						9
	合計	41	3	44	6	3	9	53	11	1	12						65

表II-7-1. 累計被認定者最長居住歴(医療費・未申請弔慰金、調査対象者)

都道府県名	市町村名	中皮腫						計	肺がん			石綿肺			びまん性胸膜肥厚			合計
		男性			女性				男性	女性	小計	男性	女性	小計	男性	女性	小計	
		胸膜	その他	小計	胸膜	その他	小計											
23愛知	名古屋市	29	3	32	1	2	3	35	8		8				1		1	44
	豊橋市				1		1	1	1		1							2
	岡崎市	9		9	1	1	2	11										11
	一宮市	2	1	3				3	1		1							4
	瀬戸市	1		1	1		1	2										2
	春日井市	3		3				3	1		1							4
	豊川市	1	1	2	2		2	4	1		1							5
	津島市				1	1	2	2										2
	豊田市	2		2				2	1		1							3
	蒲郡市	1		1	1		1	2										2
	東海市	1		1				1	1		1							2
	愛西市		1	1	1		1	2										2
	清須市	1		1				1	1		1							2
	その他の市町村	17	1	18	4		4	22	1		1							23
	合計	67	7	74	13	4	17	91	16		16				1		1	108
24三重	津市	1		1	2		2	3	1		1							4
	四日市市	1		1	2		2	3										3
	桑名市	4		4	1		1	5										5
	北牟婁郡紀北町				1		1	1		1								2
	その他の市町村	4		4	1		1	5	1		1							6
	合計	10		10	7		7	17	2	1	3							20
25滋賀	大津市	2		2		1	1	3										3
	彦根市	3		3				3										3
	草津市	1		1	1		1	2	1		1							3
	甲賀市	1		1	2		2	3										3
	東近江市	4		4				4										4
	その他の市町村	3	1	4				4	1		1							5
	合計	14	1	15	3	1	4	19	2		2							21
26京都	京都市	16	3	19	2	1	3	22	3		3							25
	舞鶴市	3		3				3										3
	宇治市	2		2		1	1	3										3
	亀岡市	1		1				1	1		1							2
	京田辺市	1		1				1	1		1							2
	その他の市町村	3		3	2	1	3	6										6
	合計	26	3	29	4	3	7	36	5		5							41
27大阪	大阪市	53	4	57	29	5	34	91	25	2	27	2		2				120
	堺市	17	3	20	5	1	6	26	5		5							31
	岸和田市	4	2	6	1		1	7	1		1							8
	豊中市	8	1	9	6		6	15	3		3							18
	吹田市	3	2	5	2	1	3	8	1		1							9
	泉大津市	1		1				1	1		1							2
	高槻市	9		9				9	2		2							11
	貝塚市	1		1	2		2	3										3
	守口市	4		4	2		2	6										6
	枚方市	4		4	1		1	5										5
	茨木市	2		2				2	1		1							3
	八尾市	9	1	10	2		2	12										12
	泉佐野市	2		2	2		2	4										4
	寝屋川市	4		4	2	1	3	7	1		1							8
	河内長野市				2		2	2										2
	松原市	1		1	2		2	3	1		1							4
	大東市	1		1	1		1	2										2
	和泉市	1	1	2				2										2
	箕面市	4		4		1	1	5										5
	羽曳野市	1		1	2		2	3										3
	門真市	2		2				2										2
	摂津市	1		1				1	1		1							2
	高石市	2		2				2	2		2							4
	藤井寺市	2		2				2	1		1							3
	東大阪市	11	1	12	2		2	14	3		3							17
	泉南市	1	1	2				2	3		3							5
	阪南市	2		2	1		1	3	3		3							6
	その他の市町村	2		2	2		2	4										4
	合計	152	16	168	66	9	75	243	54	2	56	2		2				301
28兵庫	神戸市	22	1	23	9		9	32	13		13							45
	姫路市	2		2	1		1	3	3		3							6
	尼崎市	104	7	111	70	3	73	184	11	5	16	2		2				202
	明石市	4		4	2		2	6										6
	西宮市	4	1	5	3		3	8	2		2							10
	洲本市	2		2				2										2
	芦屋市	2		2	1		1	3										3
	伊丹市	5		5	2		2	7										7
	豊岡市	1	1	2				2	1		1							3
	加古川市	2		2				2										2
	西脇市	2		2				2										2
	宝塚市	2		2	2		2	4	1		1							5
	三木市	1		1	1		1	2	1		1							3
	高砂市	1		1				1	1		1							2
	川西市	1		1	3		3	4	1		1							5
	養父市	1		1				1	1		1							2
	丹波市	4	1	5	1		1	6										6
	南あわじ市	1		1				1		1	1							2
	淡路市	2		2	1		1	3										3
	たつの市	1		1	1		1	2										2
	多可郡多可町	1		1				1	1		1							2
	佐用郡佐用町	2		2				2										2
	その他の市町村	3		3				3	3		3							6
	合計	170	11	181	97	3	100	281	39	6	45	2		2				328



表Ⅱ-7-1. 累計被認定者最長居住歴(医療費・未申請弔慰金、調査対象者)

都道府県名	市町村名	中皮腫						計	肺がん			石綿肺			びまん性胸膜肥厚			合計
		男性			女性				男性	女性	小計	男性	女性	小計	男性	女性	小計	
		胸膜	その他	小計	胸膜	その他	小計											
29奈良	奈良市	4		4	1		1	5		1	1							6
	大和高田市	2		2				2	1	2	3							5
	大和郡山市	2		2				2										2
	桜井市								2		2							2
	御所市	1		1				1	1	1	1							2
	生駒市				1		1	1	1	1	1							2
	生駒郡三郷町	1		1				1						1			1	2
	生駒郡斑鳩町	3		3	3		3	6	1		1		1	1				8
	北葛城郡玉寺町	2		2		1	1	3	1		1							4
	その他の市町村	5	1	6	1		1	7				1		1				8
	合計	20	1	21	6	1	7	28	7	3	10	1	1	2	1		1	41
30和歌山	和歌山市	4		4		1	1	5	2		2							7
	海南市				1		1	1	1		1							2
	橋本市	4		4				4										4
	その他の市町村	6	1	7	2		2	9	1		1							10
	合計	14	1	15	3	1	4	19	4		4							23
31鳥取	その他の市町村	3		3	2		2	5										5
	合計	3		3	2		2	5										5
32島根	出雲市				2		2	2										2
	益田市		1	1				1		1	1							2
	江津市		1	1		1	1	2										2
	その他の市町村	3		3				3										3
	合計	3	2	5	2	1	3	8		1	1							9
33岡山	岡山市		1	1		2	2	3	4		4							7
	倉敷市	7	2	9				9										9
	津山市	2	1	3		1	1	4										4
	玉野市				1		1	1	2	1	3							4
	総社市	1		1				1	1		1							2
	高梁市	2		2				2										2
	備前市	2		2	1		1	3										3
	その他の市町村	2		2	1		1	3	1		1							4
	合計	16	4	20	3	3	6	26	8	1	9							35
34広島	広島市	11	1	12	2		2	14	3		3	1		1				18
	呉市	7		7	1		1	8	4		4							12
	竹原市	1		1	1		1	2										2
	尾道市	1	1	1			1	2	2		2							4
	福山市	4		4	2		2	6										6
	三次市	1		1		1	1	2										2
	大竹市		2	2				2										2
	安芸高田市				1	1	2	2										2
	その他の市町村	6		6	1		1	7										7
	合計	31	3	34	9	2	11	45	9		9	1		1				55
35山口	下関市	3		3	2		2	5	1		1							6
	宇部市	2		2	2		2	4	1		1							5
	萩市	2	1	3				3										3
	防府市								1		1				1	1		2
	岩国市	3	2	5	2		2	7										7
	光市	1		1				1	1		1							2
	長門市	1		1				1	1		1							2
	周南市	2		2				2										2
	山陽小野田市	1	1	1			1	2		1	1							3
	大島郡周防大島町	2		2				2										2
	その他の市町村	4		4	2		2	6										6
	合計	21	3	24	9		9	33	5	1	6				1	1		40
36徳島	徳島市	2		2	1		1	3										3
	鳴門市	3		3				3										3
	勝浦郡上勝町	1		1	1		1	2										2
	那賀郡那賀町	1	1	2				2										2
	その他の市町村	1	1	2				2	1		1							3
	合計	8	2	10	2		2	12	1		1							13
37香川	高松市	4		4	2	1	3	7	1		1							8
	坂出市								2		2							2
	善通寺市	1		1				1	1		1							2
	三豊市	4		4				4		1	1							5
	その他の市町村	2	1	3	1	1	2	5	1		1							6
	合計	11	1	12	3	2	5	17	5	1	6							23
38愛媛	松山市	2		2				2	1		1	1		1				4
	宇和島市	2		2				2										2
	新居浜市	1	1	2	1	1	2	4										4
	西条市	2		2				2										2
	伊予郡松前町	2		2				2										2
	南宇和郡愛南町				2		2	2										2
	その他の市町村	1	1	2				2										2
	合計	10	2	12	3	1	4	16	1		1	1		1				18
39高知	高知市	1		1	2	1	3	4										4
	室戸市	1		1	1		1	2	1		1							3
	その他の市町村	1	3	4	4		4	8	1		1							9
	合計	3	3	6	7	1	8	14	2		2							16

表Ⅱ-7-1. 累計被認定者最長居住歴(医療費・未申請弔慰金、調査対象者)

都道府県名	市町村名	中皮腫						計	肺がん			石綿肺			びまん性胸膜肥厚			合計
		男性			女性				男性	女性	小計	男性	女性	小計	男性	女性	小計	
		胸膜	その他	小計	胸膜	その他	小計											
40福岡	北九州市	15	1	16	8		8	24	8	1	9				1		1	34
	福岡市	15	4	19	4	1	5	24	4		4				1		1	29
	大牟田市	3		3	1		1	4										4
	久留米市	4	1	5	2	1	3	8	1		1			1		1		10
	飯塚市	2		2				2										2
	柳川市	2		2				2	1		1							3
	八女市	2		2				2										2
	筑後市	1		1	1		1	2	1		1							3
	行橋市	2		2				2										2
	春日市	3		3				3										3
	嘉麻市				1	1	2	2										2
	朝倉市	2		2		1	1	3	1		1							4
	糟屋郡志免町				1	1	2	2										2
	山門郡瀬高町	1		1	1		1	2										2
	その他の市町村	10		10	5	2	7	17	3		3			2		2		22
	合計	62	6	68	24	7	31	99	19	1	20			4	1	5		124
41佐賀	唐津市	1	1	2		1	1	3										3
	武雄市	1		1	1		1	2										2
	小城市	2		2				2										2
	その他の市町村	5	1	6	1		1	7										7
	合計	9	2	11	2	1	3	14										14
42長崎	長崎市	11	1	12	3	1	4	16	3		3							19
	佐世保市	3	1	4	1		1	5	3		3							8
	島原市	4		4	1		1	5	1		1							6
	諫早市	1		1				1	1		1							2
	平戸市	2		2				2										2
	壱岐市		1	1				1	1		1							2
	五島市		1	1				1	2		2							3
	西海市					1	1	1	1		1							2
	雲仙市								2		2							2
	南島原市	2		2	1		1	3										3
	南松浦郡新上五島町	1		1				1	1		1							2
	その他の市町村		1	1	1		1	2	1		1							3
	合計	24	5	29	7	2	9	38	16		16							54
43熊本	熊本市	3	1	4	4		4	8	4		4							12
	八代市	1		1				1		1	1							2
	水俣市	2		2				2										2
	山鹿市		1	1	1		1	2										2
	宇城市	1	1	2				2	1		1			1		1		4
	天草市	2	1	3				3										3
	玉名郡玉東町	1		1	1		1	2										2
	上益城郡山都町	1		1	1		1	2	1		1							3
	その他の市町村	4		4	2	1	3	7	2		2				1	1		10
	合計	15	4	19	9	1	10	29	8	1	9			1	1	2		40
44大分	大分市	1		1	2		2	3	1		1							4
	別府市	2		2	2		2	4	1		1							5
	且田市	2		2				2	1		1							3
	佐伯市	2		2				2										2
	竹田市	1		1				1	1		1							2
	その他の市町村	2		2	1		1	3										3
	合計	10		10	5		5	15	4		4							19
45宮崎	都城市	5	1	6				6						1		1		7
	延岡市	2	1	3				3	1		1							4
	日向市	1		1	1		1	2										2
	その他の市町村	2		2	1		1	3	1		1							4
	合計	10	2	12	2		2	14	2		2			1		1		17
46鹿児島	鹿児島市	5		5	5		5	10										10
	鹿屋市	1		1				1	1		1							2
	薩摩川内市	1		1				1		1	1							2
	霧島市	5		5	1		1	6										6
	姶良郡湧水町	1		1				1	1		1							2
	その他の市町村	7	1	8	1		1	9	1		1							10
	合計	20	1	21	7		7	28	3	1	4							32
47沖縄	石垣市					2	2	2										2
	うるま市	1		1	1		1	2										2
	その他の市町村	1		1				1										1
	合計	2		2	1	2	3	5										5
99その他	その他の市町村	1	1	2				2										2
	合計	1	1	2				2										2
	総計	1,343	148	1,491	511	89	600	2,091	423	24	447	8	1	9	19	4	23	2,570

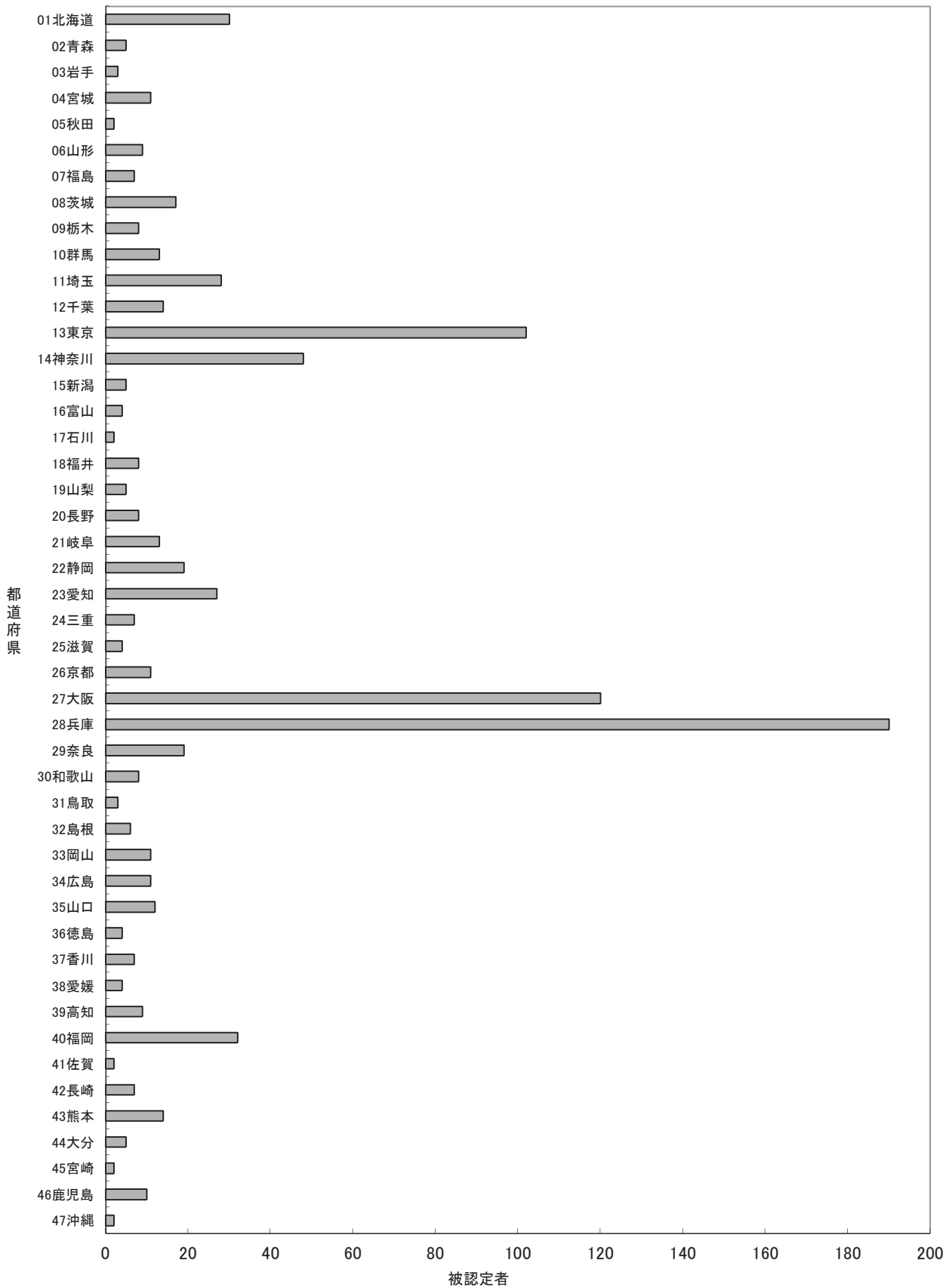
表II-7-2. 累計政令指定都市の被認定者最長居住歴(医療費・未申請弔慰金、調査対象者)

政令指定都市	区名	中皮腫						肺がん			石綿肺			びまん性胸膜肥厚			合計	
		男性			女性			計	男性	女性	小計	男性	女性	小計	男性	女性		小計
		胸膜	その他	小計	胸膜	その他	小計											
札幌市	北区	2		2				2	1		1							3
	白石区	1		1	3		3	4										4
	豊平区	1		1	2		2	3										3
	南区	1		1				1	1		1							2
	西区	1		1	1		1	2										2
	その他及び不明	4		4	1		1	5	1		1							6
合計	10		10	7		7	17	3		3							20	
仙台市	宮城野区	3		3	1		1	4	1		1							5
	若林区	3		3				3										3
	太白区	4		4				4	1		1							5
	その他及び不明	1		1				1	1		1							2
	合計	11		11	1		1	12	3		3							15
さいたま市	北区	1		1	1		1	2	1		1							3
	大宮区	3		3				3	1		1							4
	見沼区	1		1				1	1		1							2
	中央区	4		4				4										4
	浦和区	3		3				3										3
	岩槻区	1	1	2				2										2
	その他及び不明	3		3				3	1		1			1		1		5
	合計	16	1	17	1		1	18	4		4				1		1	23
千葉市	中央区	3	1	4	1		1	5	1		1							6
	稲毛区	2		2				2	1		1							3
	その他及び不明	1		1				1	1		1							2
	合計	6	1	7	1		1	8	3		3							11
	横浜市	鶴見区	2		2	4		4	6	4		4						
神奈川区	1		1	4		4	5	1		1							6	
西区	2		2		1	1	3										3	
中区	3		3				3										3	
南区	4		4				4										4	
保土ヶ谷区	5		5	1		1	6	1		1							7	
磯子区	1		1	2		2	3										3	
金沢区	4		4	2		2	6										6	
港北区	1	1	2	1		1	3										3	
戸塚区	4	1	5	1		1	6										6	
港南区	4		4				4										4	
旭区	2		2	1		1	3										3	
緑区	1		1				1	2			2						3	
瀬谷区	2		2				2	1		1							3	
青葉区				1		1	1	1		1							2	
その他及び不明	3		3				3										3	
合計	39	2	41	17	1	18	59	10		10							69	
川崎市	川崎区	6		6		1	1	7										7
	中原区	4		4	3		3	7		1	1							8
	高津区								2		2							2
	多摩区	3		3				3										3
	その他及び不明	2		2	1		1	3										3
	合計	15		15	4	1	5	20	2	1	3							23
新潟市	北区							2			2							2
	その他及び不明		1	1				1	1		1							2
	合計		1	1				1	3		3							4
静岡市	葵区	1		1				1	2		2							3
	駿河区	2		2	1	1	2	4			2							4
	清水区	4		4	1		1	5	2		2							7
	その他及び不明	1		1				1			1							1
	合計	8		8	2	1	3	11	4		4							15
浜松市	中区	4	1	5				5										5
	その他及び不明	6		6				6										6
	合計	10	1	11				11										11
名古屋市	千種区	1		1		1	1	2										2
	東区	2		2				2										2
	北区	1	2	3				3	2		2							5
	西区	2		2				2										2
	中村区	1		1				1	1		1							2
	瑞穂区	1		1				1	2		2							3
	熱田区	2		2				2										2
	中川区	6		6	1		1	7	1		1							8
	港区	4		4				4	1		1							5
	南区	3	1	4				4										4
	守山区								1		1			1			1	2
	緑区	1		1		1	1	2										2
	名東区	2		2				2										2
	その他及び不明	3		3				3										3
	合計	29	3	32	1	2	3	35	8		8				1		1	44
	京都市	北区	2	1	3	1		1	4									
中京区		4		4				4	1		1							5
東山区		1	1	2	1		1	3	2		2							5
右京区		4	1	5				5										5
伏見区		2		2				2										2
その他及び不明		3		3		1	1	4										4
合計	16	3	19	2	1	3	22	3		3							25	

表Ⅱ-7-2. 累計政令指定都市の被認定者最長居住歴(医療費・未申請弔慰金、調査対象者)

政令指定都市	区名	中皮腫						計	肺がん			石綿肺			びまん性胸膜肥厚			合計	
		男性			女性				男性	女性	小計	男性	女性	小計	男性	女性	小計		
		胸膜	その他	小計	胸膜	その他	小計												
大阪市	都島区	2		2	2		2	4	1		1							5	
	此花区	1		1	2		2	3										3	
	港区	1		1	2		2	3	1		1							4	
	大正区	4		4	2		2	6	2		2							8	
	西淀川区	3		3	3		3	6	2	1	3							9	
	東淀川区	2		2	1		1	3	2		2							5	
	東成区	3		3	2		2	5	1		1							6	
	生野区	1	2	3				3										3	
	旭区	2	1	3				3										3	
	城東区	2		2		1	1	3	2	1	3							6	
	阿倍野区	3		3	1		1	4	1		1							5	
	住吉区	2		2				2	1		1							3	
	東住吉区	3		3	4		4	7	4		4							11	
	西成区	5	1	6	1	1	2	8	1		1							9	
	淀川区	8		8	5		5	13										13	
	鶴見区	1		1		1	1	2										2	
	住之江区	3		3	1	1	2	5										5	
	平野区	4		4	1		1	5	5		5	2		2				12	
	中央区	1		1	1		1	2										2	
	その他及び不明	2		2	1	1	2	4	2		2							6	
合計		53	4	57	29	5	34	91	25	2	27	2		2			120		
堺市	堺区	6		6	2		2	8	2		2							10	
	中区	3		3				3	1		1							4	
	東区	2		2				2										2	
	西区	1	3	4	1		1	5										5	
	南区	1		1	2		2	3										3	
	北区	2		2				2	2		2							4	
	その他及び不明	2		2		1	1	3										3	
	合計		17	3	20	5	1	6	26	5		5						31	
神戸市	東灘区	3		3				3	2		2							5	
	灘区	2		2	2		2	4	2		2							6	
	兵庫区	5	1	6				6	2		2							8	
	長田区	2		2	1		1	3	2		2							5	
	須磨区	3		3	1		1	4	1		1							5	
	垂水区	2		2	2		2	4										4	
	北区	2		2	1		1	3	2		2							5	
	中央区	2		2	1		1	3	1		1							4	
	その他及び不明	1		1	1		1	2	1		1							3	
合計		22	1	23	9		9	32	13		13						45		
岡山市	北区					2	2	2	3		3							5	
	その他及び不明		1	1				1	1		1							2	
	合計		1	1		2	2	3	4		4							7	
広島市	中区	6		6				6	1		1							7	
	南区	4		4	1		1	5										5	
	西区	1		1				1	1		1	1		1				3	
	その他及び不明		1	1	1		1	2	1		1							3	
	合計		11	1	12	2		2	14	3		3	1		1			18	
	北九州市	門司区	1		1				1	4	1	5							6
戸畑区	2		2	2		2	4	1		1							5		
小倉北区	8		8	3		3	11	2		2							13		
小倉南区	2		2	1		1	3										3		
八幡東区	1	1	2				2	1		1							3		
八幡西区	1		1	1		1	2							1		1	3		
その他及び不明				1		1	1	1										1	
合計		15	1	16	8		8	24	8	1	9				1		1	34	
福岡市	博多区	2	2	4	2		2	6									1	1	7
	中央区	3	1	4				4											4
	南区	2		2		1	1	3	1		1							4	
	西区	2		2				2	1		1							3	
	城南区	3		3				3										3	
	早良区	3		3	1		1	4	1		1							5	
	その他及び不明		1	1	1		1	2	1		1							3	
	合計		15	4	19	4	1	5	24	4		4					1	1	29
総計		293	27	320	93	15	108	428	105	4	109	3		3		3	1	4	544

図Ⅱ-7-2. 累計被認定者最長居住歴(都道府県)分布(医療費・未申請弔慰金、調査対象者、(エ)分類)



表Ⅱ-7-3. 累計被認定者最長居住歴(医療費・未申請弔慰金、調査対象者、(工)分類)

都道府県名	市町村名	中皮腫						肺がん			石綿肺			びまん性胸膜肥厚			合計	
		男性			女性			計	男性	女性	小計	男性	女性	小計	男性	女性		小計
		胸膜	その他	小計	胸膜	その他	小計											
01北海道	札幌市				5		5	5										5
	釧路市	2		2	1		1	3										3
	その他の市町村	12	1	13	7	2	9	22										22
	合計	14	1	15	13	2	15	30										30
02青森	八戸市				1		1	1	1		1							2
	その他の市町村			1	1	2	2	3										3
	合計			1	1	3	3	4	1		1							5
03岩手	盛岡市				2		2	2										2
	その他の市町村				1		1	1										1
	合計				3		3	3										3
04宮城	仙台市	3		3				3	1		1							4
	石巻市	1		1	1	1	2	3										3
	その他の市町村	1		1	3		3	4										4
	合計	5		5	4	1	5	10	1		1							11
05秋田	その他の市町村				1	1	2	2										2
	合計				1	1	2	2										2
06山形	山形市				2		2	2										2
	その他の市町村	4		4	3		3	7										7
	合計	4		4	5		5	9										9
07福島	いわき市	1		1	1		1	2										2
	その他の市町村	1	1	2	2	1	3	5										5
	合計	2	1	3	3	1	4	7										7
08茨城	日立市				1		1	2										2
	古河市		1	1			1	2										2
	笠間市	1	1	2				2										2
	鹿嶋市		1	1			1	2										2
	行方市		1	1	1		1	2										2
	その他の市町村	5		5	1	1	2	7										7
	合計	6	4	10	3	4	7	17										17
09栃木	宇都宮市				2		2	2	1		1							3
	その他の市町村	2	1	3	1	1	2	5										5
	合計	2	1	3	3	1	4	7	1		1							8
10群馬	高崎市				3		3	3										3
	桐生市	2		2				2										2
	太田市	1		1			1	2										2
	その他の市町村	1	1	1	3		4	5	1		1							6
	合計	4		4	5	3	8	12	1		1							13
11埼玉	さいたま市	3		3	1		1	4										4
	秩父市	4		4	3		3	7										7
	春日部市	1		1	1		1	2										2
	草加市	1		1	1		1	2										2
	その他の市町村	7	1	8	5		5	13										13
	合計	16	1	17	11		11	28										28
12千葉	習志野市				1	1	2	2										2
	柏市		1	1	1		1	2										2
	市原市	1		1	1		1	2	1		1							3
	鴨川市	1		1	1		1	2										2
	その他の市町村	1	2	3	2		2	5										5
	合計	3	3	6	6	1	7	13	1		1							14
13東京	中央区				2		2	2										2
	港区	1		1	2		2	3										3
	新宿区	2		2	1		1	3										3
	文京区	2		2	4		4	6										6
	台東区	1		1		1	1	2										2
	墨田区				2		2	2										2
	江東区	1		1	1		1	2										2
	品川区	2		2	3		3	5										5
	目黒区				2		2	2										2
	大田区	10		10	3		3	13										13
	世田谷区		1	1	3	2	5	6										6
	渋谷区	1		1	1		1	2										2
	中野区	1		1	2		2	3										3
	杉並区	1	1	2	1	1	2	4										4
	豊島区	2		2		1	1	3										3
	北区				2		2	2										2
	荒川区	2		2	2		2	4										4
	板橋区				4	2	6	6										6
	練馬区	1		1		1	1	2										2
	足立区	3	2	5		1	1	6										6
	葛飾区	2	2	4				4										4
	江戸川区	1		1	1	1	2	3										3
	武蔵野市				2		2	2										2
	府中市				2		2	2										2
	町田市	1		1	3		3	4										4
	小平市	1		1	2		2	3										3
	東大和市	1		1				1	1		1							2
	その他の市町村	3		3				3			1							4
	合計	39	6	45	45	10	55	100	2		2							102

表Ⅱ-7-3. 累計被認定者最長居住歴(医療費・未申請弔慰金、調査対象者、(エ)分類)

都道府県名	市町村名	中皮腫						肺がん			石綿肺			びまん性胸膜肥厚			合計		
		男性			女性			計	男性	女性	小計	男性	女性	小計	男性	女性		小計	
		胸膜	その他	小計	胸膜	その他	小計												
14神奈川県	横浜市	9	1	10	12	1	13	23											23
	川崎市	6		6	1	1	2	8											8
	横須賀市	1	1	2	3		3	5											5
	鎌倉市	2		2				2											2
	藤沢市	2		2	1		1	3											3
	茅ヶ崎市	2		2				2											2
	伊勢原市	1		1	1		1	2											2
	その他の市町村	2		2	1		1	3											3
	合計	25	2	27	19	2	21	48											48
15新潟	上越市	1		1		1	1	2											2
	その他の市町村		1	1	2		2	3											3
	合計	1	1	2	2	1	3	5											5
16富山	富山市	1		1	1		1	2											2
	その他の市町村	1		1		1	1	2											2
	合計	2		2	1	1	2	4											4
17石川	金沢市	2		2				2											2
	合計	2		2				2											2
18福井	鯖江市	1		1	2		2	3											3
	その他の市町村		2	2	3		3	5											5
	合計	1	2	3	5		5	8											8
19山梨	その他の市町村	1		1	3	1	4	5											5
	合計	1		1	3	1	4	5											5
20長野	上水内郡信州新町		1	1	1		1	2											2
	その他の市町村	5		5	1		1	6											6
	合計	5	1	6	2		2	8											8
21岐阜	岐阜市				1	1	1	1	1		1								2
	羽島市	1		1	2		2	3											3
	恵那市	2		2				2											2
	その他の市町村	2	2	4	1	1	2	6											6
	合計	5	2	7	3	2	5	12	1		1								13
22静岡	静岡市	1		1	2	1	3	4											4
	浜松市	4		4				4											4
	磐田市	1	1	1			1	2											2
	袋井市	2		2				2											2
	その他の市町村	4		4	1	2	3	7											7
	合計	12		12	4	3	7	19											19
23愛知	名古屋市	7		7	1	2	3	10											10
	岡崎市	2		2				2											2
	二宮市	2		2				2											2
	豊川市				2		2	2											2
	その他の市町村	5		5	6		6	11											11
	合計	16		16	9	2	11	27											27
24三重	桑名市	1		1	1		1	2											2
	その他の市町村	1		1	4		4	5											5
	合計	2		2	5		5	7											7
25滋賀	大津市	1		1		1	1	2											2
	その他の市町村	1	1	2				2											2
	合計	2	1	3		1	1	4											4
26京都	京都市	4	2	6	2		2	8											8
	その他の市町村	2		2	1		1	3											3
	合計	6	2	8	3		3	11											11
27大阪	大阪市	18	1	19	20	3	23	42	2		2								44
	堺市	5		5	5	1	6	11											11
	岸和田市	1	1	2				2											2
	豊中市	4	1	5	6		6	11											11
	吹田市	1	2	3	2	1	3	6											6
	高槻市	3		3				3											3
	貝塚市				2		2	2											2
	守口市	2		2	1		1	3											3
	八尾市	3		3	2		2	5											5
	寝屋川市	1		1	1	1	2	3											3
	河内長野市				2		2	2											2
	松原市	1		1	2		2	2											2
	大東市	1	1	1	1		1	2											2
	箕面市	3		3				3											3
	羽曳野市				2		2	2											2
	高石市	1		1				1	1		1								2
	藤井寺市	2		2				2											2
	東大阪市	1	1	2	1		1	3											3
	泉南市	1		1				1	1	1	1								2
	阪南市				1		1	1	2		2								3
	その他の市町村	4	1	5	2		2	7											7
	合計	51	7	58	50	6	56	114	6		6								120
28兵庫	神戸市	8	1	9	6		6	15											15
	姫路市	1		1	1		1	2											2
	尼崎市	73	2	75	64	3	67	142	3	2	5	1		1					148
	明石市				2		2	2											2
	西宮市		1	1	3		3	4	1		1								5
	芦屋市	1		1	1		1	2											2
	伊丹市	2		2	2		2	4											4
	宝塚市	1		1	1		1	2											2
	三木市	1		1	1		1	2											2
	川西市	1		1	1		1	2											2
	丹波市	1	1	2	1		1	3											3
	その他の市町村	1	1	1				1	1	1	2								3
	合計	89	6	95	83	3	86	181	5	3	8	1		1					190

表Ⅱ-7-3. 累計被認定者最長居住歴(医療費・未申請弔慰金、調査対象者、(エ)分類)

都道府県名	市町村名	中皮腫						肺がん			石綿肺			びまん性胸膜肥厚			合計	
		男性			女性			計	男性	女性	小計	男性	女性	小計	男性	女性		小計
		胸膜	その他	小計	胸膜	その他	小計											
29奈良	生駒郡斑鳩町	1		1	2		2	3	1		1							4
	北葛城郡王寺町	1		1		1	2											2
	その他の市町村	8	1	9	2		2	11		1	1	1		1				13
	合計	10	1	11	4	1	5	16	1	1	2	1		1				19
30和歌山	和歌山市	2		2		1	1	3										3
	その他の市町村	2	1	3	2		2	5										5
	合計	4	1	5	2	1	3	8										8
31鳥取	その他の市町村	2		2	1		1	3										3
	合計	2		2	1		1	3										3
32島根	出雲市				2		2	2										2
	その他の市町村	2		2		1	1	3		1	1							4
	合計	2		2	2	1	3	5		1	1							6
33岡山	岡山市					2	2	2										2
	倉敷市	3	1	4				4										4
	津山市	2		2		1	1	3										3
	その他の市町村	1		1	1		1	2										2
	合計	6	1	7	1	3	4	11										11
34広島	広島市	2	1	3	1		1	4										4
	尾道市				1		1	1	1		1							2
	福山市				2		2	2										2
	その他の市町村	2		2	1		1	3										3
	合計	4	1	5	5		5	10	1		1							11
35山口	下関市	1		1	1		1	2										2
	宇部市	1		1	1		1	2										2
	山陽小野田市	1		1	1		1	2										2
	その他の市町村	3		3	2		2	5						1	1			6
	合計	6		6	5		5	11						1	1			12
36徳島	その他の市町村	2	1	3	1		1	4										4
	合計	2	1	3	1		1	4										4
37香川	高松市	2		2	1	1	2	4										4
	その他の市町村	2		2	1		1	3										3
	合計	4		4	2	1	3	7										7
38愛媛	南宇和郡愛南町				2		2	2										2
	その他の市町村	2		2				2										2
	合計	2		2	2		2	4										4
39高知	高知市	1		1		1	1	2										2
	室戸市	1		1	1		1	2										2
	その他の市町村	1	2	3	2		2	5										5
	合計	3	2	5	3	1	4	9										9
40福岡	北九州市	3		3	3		3	6	2		2							8
	福岡市	3	1	4	3	1	4	8										8
	久留米市	1		1	2	1	3	4										4
	糟屋郡志免町				1		2	2										2
	その他の市町村	4		4	5	1	6	10										10
	合計	11	1	12	14	4	18	30	2		2							32
41佐賀	その他の市町村		1	1		1	1	2										2
	合計		1	1		1	1	2										2
42長崎	長崎市	1		1	1	1	2	3	1		1							4
	島原市	1		1	1		1	2										2
	その他の市町村				1		1	1										1
	合計	2		2	3	1	4	6	1		1							7
43熊本	熊本市	1		1				1	1		1							2
	山鹿市		1	1	1		1	2										2
	その他の市町村	3	1	4	3	1	4	8					1	1	2			10
	合計	4	2	6	4	1	5	11	1		1		1	1	2			14
44大分	別府市	1		1	2		2	3										3
	その他の市町村				2		2	2										2
	合計	1		1	4		4	5										5
45宮崎	その他の市町村	1		1	1		1	2										2
	合計	1		1	1		1	2										2
46鹿児島	鹿児島市	1		1	4		4	5										5
	霧島市	1		1	1		1	2										2
	その他の市町村	1	1	2	1		1	3										3
	合計	3	1	4	6		6	10										10
47沖縄	その他の市町村				1	1	2	2										2
	合計				1	1	2	2										2
99その他	合計																	0
	総計	382	54	436	355	62	417	853	25	5	30	2		2	1	2	3	888



表II-7-4. 累計政令指定都市の被認定者最長居住歴(医療費・未申請弔慰金、調査対象者、(エ)分類)

政令指定都市	区名	中皮腫						肺がん			石綿肺			びまん性胸膜肥厚			合計		
		男性			女性			計	男性	女性	小計	男性	女性	小計	男性	女性		小計	
		胸膜	その他	小計	胸膜	その他	小計												
札幌市	白石区				2		2												2
	その他及び不明				3		3												3
	合計				5		5												5
仙台市	その他及び不明	3		3				3	1			1							4
	合計	3		3				3	1			1							4
さいたま市	その他及び不明	3		3	1		1	4											4
	合計	3		3	1		1	4											4
千葉市	合計																		0
	合計																		0
横浜市	鶴見区				4		4	4											4
	神奈川区				3		3	3											3
	磯子区				2		2	2											2
	金沢区	3		3				3											3
	港北区		1	1	1		1	2											2
	旭区	1		1	1		1	2											2
	その他及び不明	5		5	1	1	2	7											7
	合計	9	1	10	12	1	13	23											23
	合計	3		3		1	1	4											4
川崎市	川崎区	3		3				4											4
	その他及び不明	3		3	1		1	4											4
	合計	6		6	1	1	2	8											8
新潟市	その他及び不明		1	1				1											1
	合計		1	1				1											1
静岡市	駿河区	1		1	1	1	2	3											3
	その他及び不明				1		1	1											1
	合計	1		1	2	1	3	4											4
浜松市	中区	3		3				3											3
	その他及び不明	1		1				1											1
	合計	4		4				4											4
名古屋市	千種区	1		1		1	1	2											2
	東区	2		2				2											2
	中川区	1		1	1		1	2											2
	名東区	2		2				2											2
	その他及び不明	1		1		1	1	2											2
	合計	7		7	1	2	3	10											10
	合計	1		1	1		1	2											2
京都市	北区	1		1	1		1	2											2
	中京区	2		2				2											2
	東山区		1	1	1		1	2											2
	右京区	1	1	2				2											2
	合計	4	2	6	2		2	8											8
	合計	1		1	1		1	2											2
大阪市	都島区				2		2	2											2
	此花区				2		2	2											2
	港区				1		1	1	1		1								2
	大正区	2		2	1	1	3	4											3
	西淀川区	2		2	3		3	5	1		1								6
	東成区	1		1	2		2	3											3
	東住吉区	1		1	3		3	4											4
	西成区	2	1	3	1	1	2	5											5
	淀川区	4		4				4											4
	鶴見区	1		1		1	1	2											2
	住之江区	1		1	1		1	2											2
	平野区	2		2				2											2
	その他及び不明	2		2	4	1	5	7											7
	合計	18	1	19	20	3	23	42	2		2								44
堺市	堺区	1		1	2		2	3											3
	西区	1		1	1		1	2											2
	南区				2		2	2											2
	その他及び不明	3		3		1	1	4											4
	合計	5		5	5	1	6	11											11
神戸市	灘区	1		1	1		1	2											2
	兵庫区	1	1	2				2											2
	長田区	1		1	1		1	2											2
	須磨区	1		1	1		1	2											2
	垂水区	2		2				2											2
	北区	1		1	1		1	2											2
	その他及び不明	1		1	2		2	3											3
	合計	8	1	9	6		6	15											15
岡山市	北区					2	2	2											2
	合計					2	2	2											2
広島市	南区	1		1	1		1	2											2
	その他及び不明	1	1	2				2											2
合計	2	1	3	1		1	4											4	
北九州市	門司区							2		2									2
	小倉北区	2		2	2		2	4											4
	小倉南区	1		1	1		1	2											2
合計	3		3	3		3	6	2		2								8	
福岡市	博多区		1	1	2		2	3											3
	早良区	1		1	1		1	2											2
	その他及び不明	2		2		1	1	3											3
	合計	3	1	4	3	1	4	8											8
総計	76	8	84	62	12	74	158	5		5								163	

## 施行前弔慰金調査対象者

### ① 全体（表Ⅱ－７－５、図Ⅱ－７－３）

施行前弔慰金調査対象者（全体）のうちアンケート回答者は2,778人で、うち居住歴に関する有効回答を得られたのは2,621人であった。

都道府県別で見ると、最も多かったのは兵庫県302人、次いで大阪府256人、東京都238人、神奈川県160人、北海道122人であった。

市区町村別にみると、最も多かったのは尼崎市139人、次いで大阪市123人、横浜市81人、神戸市67人、名古屋市33人であった。

なお、政令指定都市の最長居住歴は表Ⅱ－７－６のとおり。

### ②（エ）分類（表Ⅱ－７－７、図Ⅱ－７－４）

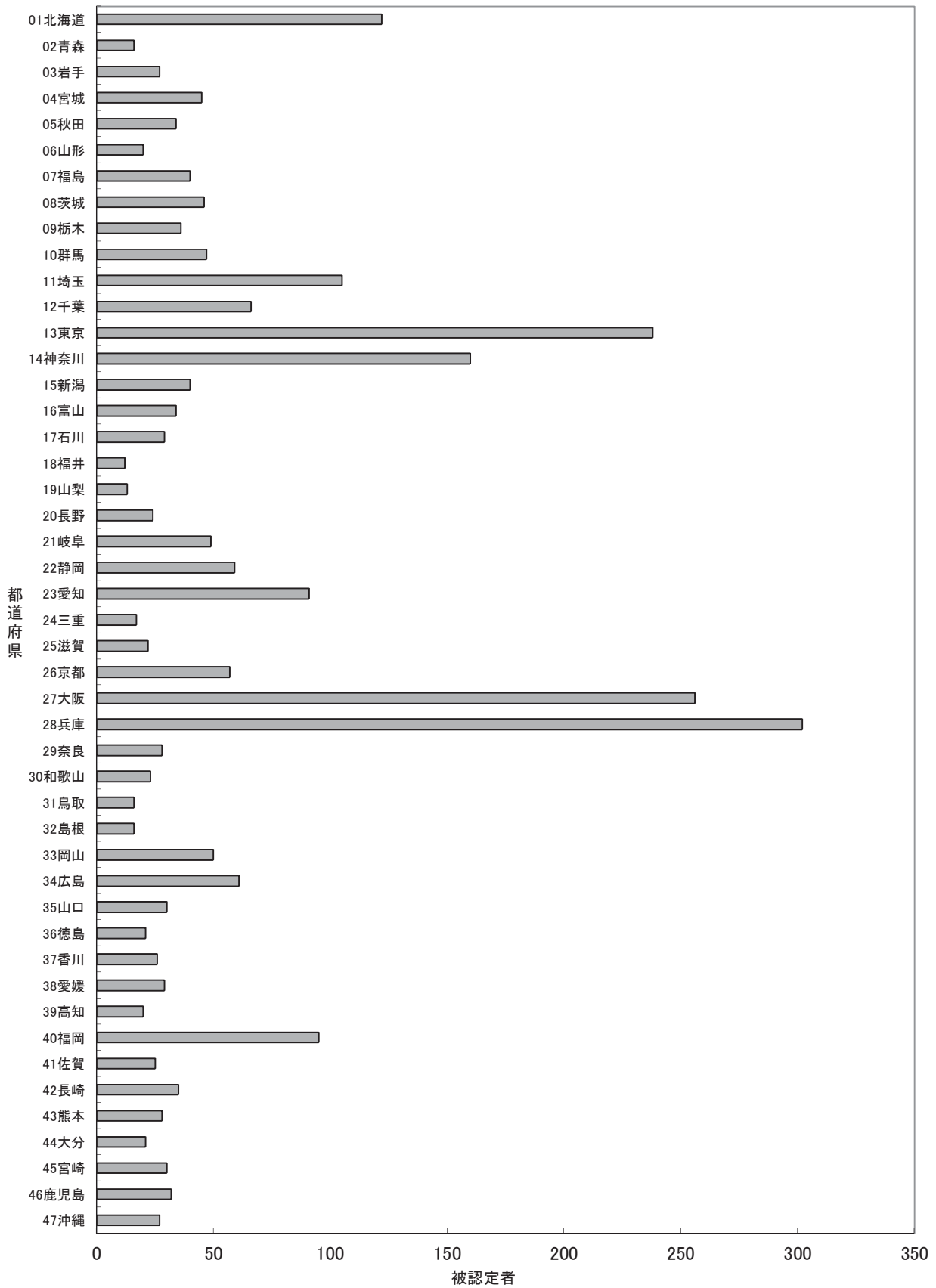
（エ）分類の施行前弔慰金アンケート回答者は1,251人で、うち居住歴に関する有効回答を得られたのは1,175人であった。

都道府県別で見ると、最も多かったのは兵庫県196人、次いで東京都128人、大阪府109人、神奈川県60人、北海道58人であった。

市区町村別にみると、最も多かったのは尼崎市115人、次いで大阪市52人、神戸市33人、横浜市27人、大田区17人であった。尼崎市に最長居住歴のあった施行前弔慰金調査対象者の82.7%が、（エ）分類に属することになる。

なお、政令指定都市の最長居住歴は表Ⅱ－７－８のとおり。

図Ⅱ-7-3. 累計被認定者最長居住歴(都道府県)分布(施行前弔慰金、調査対象者)



表Ⅱ-7-5. 累計被認定者最長居住歴(施行前弔慰金、調査対象者)

都道府県名	市町村名	中皮腫						計	肺がん			石綿肺			びまん性胸膜肥厚			合計
		男性		女性		小計	男性		女性	小計	男性	女性	小計	男性	女性	小計		
		胸膜	その他	胸膜	その他													
01北海道																		
	札幌市	8	7	15	3		3	18										18
	函館市	4	4	8	1	4	5	13										13
	旭川市	1	3	4	3	3	6	10	1		1							11
	室蘭市	2		2	1	1	2	4										4
	釧路市	1		1	1		1	2	1		1							3
	夕張市	1	2	3			3	4	1		1							4
	岩見沢市	3		3	1		1	4										4
	苫小牧市	2		2	1		1	3										3
	美瑛市		1	1	1	1	2	3										3
	江別市	2		2	2		2	4										4
	赤平市					2	2	2										2
	名寄市	2		2			2	2										2
	千歳市	1	1	2		1	1	3										3
	滝川市	1		1		1	1	2										2
	富良野市	1	1	2			2	2										2
	北斗市	2		2	1		1	3										3
	岩内郡岩内町	2		2			2	2										2
	上川郡下川町	2		2			2	2										2
	紋別郡興部町		1	1		1	1	2										2
	日高郡新ひだか町	1		1	1		1	2										2
	その他の市町村	14	9	23	5	4	9	32	1		1							33
	合計	50	29	79	21	18	39	118	4		4							122
02青森																		
	青森市	3	2	5	1		1	6										6
	弘前市	2		2			2	2										2
	その他の市町村	5	1	6		2	2	8										8
	合計	10	3	13	1	2	3	16										16
03岩手																		
	盛岡市	2	2	4	1		1	5										5
	花巻市	2		2			2	2										2
	北上市	3		3		1	1	4										4
	奥州市	2	1	3			3	3										3
	岩手郡葛巻町	1	1	2			2	2										2
	気仙郡住田町		2	2			2	2										2
	その他の市町村	5	1	6	1	2	3	9										9
	合計	15	7	22	2	3	5	27										27
04宮城																		
	仙台市	1	5	6	1	3	4	10	1		1							11
	石巻市	3		3		2	2	5										5
	塩竈市	2		2			2	2										2
	角田市	1	1	2			2	2										2
	岩沼市	1	1	2	1	1	2	3										3
	栗原市	2	1	3			3	3										3
	伊具郡丸森町	2		2			2	2										2
	亶理郡亶理町		1	1	1		1	2										2
	宮城郡松島町	1	1	2			2	2										2
	その他の市町村	9	2	11	1	1	2	13										13
	合計	21	12	33	4	7	11	44	1		1							45
05秋田																		
	秋田市	1	5	6		1	1	7										7
	能代市		1	1			1	1	1		1							2
	横手市	1	1	2	1	2	3	5										5
	大館市		2	2		1	1	3										3
	男鹿市	2		2			2	2										2
	由利本荘市		1	1		1	1	2										2
	潟上市	3	1	4			4	4										4
	大仙市	2	1	3			3	3										3
	にかほ市		1	1		1	1	2										2
	山本郡三種町	2		2		1	1	3										3
	その他の市町村		1	1			1	1										1
	合計	11	14	25	1	7	8	33	1		1							34
06山形																		
	山形市	2	1	3			3	3										3
	鶴岡市	2	2	4			4	4										4
	最上郡最上町	3		3			3	3										3
	その他の市町村	4	3	7	1		1	8	1		1	1		1				10
	合計	11	6	17	1		1	18	1		1	1		1				20
07福島																		
	福島市	2	1	3	1		1	4										4
	会津若松市	1	1	2			2	2	1		1							3
	郡山市	4		4	1	1	2	6	1		1							7
	いわき市	4	2	6	3	1	4	10										10
	白河市	3		3			3	3										3
	喜多方市				1	1	2	2										2
	二本松市	3		3			3	3										3
	その他の市町村	3	1	4	2	2	4	8										8
	合計	20	5	25	8	5	13	38	2		2							40
08茨城																		
	日立市	2	1	3	2	2	4	7										7
	結城市				1	1	2	2										2
	笠間市	1	1	2			1	3										3
	取手市		1	1		1	1	2				1		1				3
	ひたちなか市	1	1	2			2	2										2
	鹿嶋市	1	1	2			2	2										2
	筑西市		1	1		1	1	2										2
	神栖市	2	1	3			3	3										3
	鉾田市		1	1	3		3	4										4
	つくばみらい市		2	2	1		1	3										3
	その他の市町村	9	2	11	1	2	3	14	1		1							15
	合計	16	12	28	8	8	16	44	1		1	1		1				46

表 II-7-5. 累計被認定者最長居住歴(施行前弔慰金、調査対象者)

都道府県名	市町村名	中皮腫						計	肺がん			石綿肺			びまん性胸膜肥厚			合計
		男性		女性		小計	男性		女性	小計	男性	女性	小計	男性	女性	小計		
		胸膜	その他	胸膜	その他													
09 栃木																		
	宇都宮市	3	3	6		3	3	9	1		1						10	
	足利市	1		1	1	1	2	3									3	
	栃木市	1		1			1				1			1			2	
	小山市	1	1	2		1	1	3									3	
	大田原市	2		2		1	1	3									3	
	那須塩原市	1		1	1	1	2	1			1						3	
	その他の市町村	2	8	10	1	1	2	12									12	
	合計	11	12	23	3	7	10	33	2		2	1		1			36	
10 群馬																		
	前橋市	4	1	5	1		1	6									6	
	高崎市	1	2	3			3										3	
	桐生市	2	1	3			3										3	
	伊勢崎市	2	2	4			4										4	
	太田市	1	2	3	1		1	4									4	
	渋川市	5		5	1		1	6	1		1						7	
	藤岡市	1	2	3			3										3	
	安中市	1	1	2	1		1	3									3	
	北群馬郡榑東村	1	1	2			2										2	
	多野郡上野村	2		2			2										2	
	多野郡神流町				1	1	2										2	
	その他の市町村	5	2	7		1	1	8									8	
	合計	25	14	39	5	2	7	46	1		1						47	
11 埼玉																		
	さいたま市	7	6	13			13	2			2	1		1			16	
	川越市	1	1	2	2		2	4	1		1						5	
	熊谷市	1	1	2			2								1	1	3	
	川口市	6	4	10	1	2	3	13									13	
	秩父市	3	1	4			4	1			1						5	
	東松山市	2		2	2		2	4									4	
	深谷市		1	1	1		1	2									2	
	上尾市	1		1	1	1	2	3	1		1						4	
	草加市	1	2	3	1		1	4									4	
	越谷市	4		4			4										4	
	鳩ヶ谷市	2		2			2										2	
	朝霞市	1		1	1		1	2									2	
	和光市	2		2			2										2	
	新座市	2		2		1	1	3									3	
	北本市		2	2			2										2	
	富士見市		1	1	1		1	2									2	
	蓮田市		1	1	1		1	2									2	
	入間郡毛呂山町	1	1	2			2										2	
	比企郡小川町	1	1	2		1	1	3	1		1						4	
	秩父郡皆野町		1	1		1	1	2									2	
	南埼玉郡白岡町	2		2			2										2	
	北葛飾郡杉戸町	1	1	2		1	1	3									3	
	その他の市町村	9	3	12	3	2	5	17									17	
	合計	47	27	74	13	10	23	97	6		6	1		1		1	105	
12 千葉																		
	千葉市	5	3	8	1	3	4	12	1		1						13	
	市川市	3		3	1	1	2	5									5	
	船橋市	1		1	1	1	2	3	1		1						4	
	松戸市	6		6	1		1	7									7	
	柏市	2		2	1	1	2	4									4	
	市原市	2	2	4		2	2	6						1		1	7	
	八千代市	3	1	4	1		1	5									5	
	我孫子市		1	1	1		1	2									2	
	香取市	2		2			2										2	
	その他の市町村	6	3	9	6	2	8	17									17	
	合計	30	10	40	13	10	23	63	2		2				1	1	66	
13 東京																		
	千代田区	3	1	4	2		2	6									6	
	中央区	1	1	2	1		1	3									3	
	港区	3	1	4	2	1	3	7									7	
	新宿区	2	1	3	2		2	5									5	
	文京区	4		4	1		1	5									5	
	台東区	1	1	2	1	3	4	6	1		1						7	
	墨田区		1	1	1		1	2	1		1						3	
	江東区	3	3	6	1	1	2	8									8	
	品川区	8	1	9	2	1	3	12									12	
	目黒区	4		4	2	1	3	7									7	
	大田区	10	2	12	5	6	11	23									23	
	世田谷区	6	4	10	3		3	13			1		1				14	
	渋谷区	4		4				4									4	
	中野区	7	1	8	1	1	2	10									10	
	杉並区	4	3	7	1	1	2	9									9	
	豊島区	1	3	4		2	2	6									6	
	北区	6		6		2	2	8			1		1				9	
	荒川区	6	1	7	2		2	9	1		1						10	
	板橋区	2		2	1	1	2	4					1			1	5	
	練馬区	4	4	8	1		1	9									9	
	足立区	7	2	9	3	2	5	14	1		1		1				16	
	葛飾区	3	2	5	2		2	7	2		2						9	
	江戸川区	3	5	8		1	1	9									9	
	八王子市	3		3		2	2	5									5	
	立川市	1	1	2		1	1	3									3	
	三鷹市	2		2	1	1	1	3									3	
	昭島市		1	1		1	1	2									2	
	調布市	2		2			2										2	
	町田市	4	2	6	1	1	2	8									8	
	小平市	1	1	2			2		1		1						3	
	日野市	1	1	2			2										2	
	国分寺市		1	1	1		1	2									2	
	西東京市	1	1	2			2										2	
	その他の市町村	3	4	7	2	1	3	10									10	
	合計	110	49	159	38	30	68	227	7		7	3		3	1	1	238	

表Ⅱ-7-5. 累計被認定者最長居住歴(施行前弔慰金、調査対象者)

都道府県名	市町村名	中皮腫						計	肺がん			石綿肺			びまん性胸膜肥厚			合計	
		男性		女性		小計	男性		女性	小計	男性	女性	小計	男性	女性	小計			
		胸膜	その他	胸膜	その他			小計											
14	神奈川県	横浜市	32	22	54	13	9	22	76	5			5						81
		川崎市	15	5	20	3	1	4	24	1			1						25
		横須賀市	5	1	6	3	2	5	11	1			1	1				1	13
		平塚市	1		1	1		1	2	1			1						3
		鎌倉市	1	1	2				2										2
		藤沢市	2		2		1	1	3	1			1						4
		小田原市				2		2	2										2
		茅ヶ崎市				2	1	3	3										3
		相模原市	5	1	6	2	1	3	9										9
		厚木市	1	1	2				2										2
		大和市	1	1	2		1	1	3										3
		伊勢原市	2		2		1	1	3										3
		座間市		1	1	1		1	2										2
		綾瀬市	1		1	1		1	2										2
		その他の市町村	2	2	4	1	1	2	6										6
		合計	68	35	103	29	18	47	150	9			9	1			1		160
15	新潟県	新潟市					1	1	1	1			1						2
		三条市		1	1	1		1	2										2
		柏崎市	3	1	4	1		1	5										5
		新発田市	1	2	3	1		1	4										4
		村上市	2		2				2										2
		燕市					1	1	1	1			1						2
		糸魚川市		1	1	1		1	2										2
		妙高市	1	1	2				2	1			1						3
		上越市	1	2	3				3										3
		阿賀野市	1	1	2				2										2
		佐渡市	2	1	3		1	1	4										4
		その他の市町村	5	3	8	1		1	9										9
		合計	16	13	29	5	3	8	37	3			3						40
16	富山県	富山市	5	5	10	1	1	2	12	1			1						13
		高岡市	3		3	1	1	2	5										5
		魚津市	1	1	2			1	3										3
		黒部市		1	1		1	1	2										2
		砺波市	1	1	2				2										2
		南砺市	2	1	3				3	1			1						4
		その他の市町村	3	2	5				5										5
		合計	15	11	26	2	4	6	32	2			2						34
17	石川県	金沢市	7	1	8	1	3	4	12										12
		七尾市	2	1	3			1	4										4
		輪島市		1	1		1	1	2										2
		珠洲市	1		1		1	1	2										2
		加賀市	1		1	1		1	2										2
		その他の市町村	5	2	7				7										7
		合計	16	5	21	2	6	8	29										29
18	福井県	福井市	2	3	5				5										5
		小浜市	1		1	1	1	2	3										3
		その他の市町村	2		2	1	1	2	4										4
		合計	5	3	8	2	2	4	12										12
19	山梨県	甲府市	3	1	4				4										4
		南アルプス市	1	1	1	1		1	2										2
		笛吹市	1		1		1	1	2										2
		その他の市町村	2	2	4	1		1	5										5
		合計	6	4	10	2	1	3	13										13
20	長野県	長野市	2		2		2	2	4										4
		上田市	1	1	2				2										2
		飯田市		1	1	1		1	2										2
		佐久市	2		2				2										2
		その他の市町村	6	4	10	4		4	14										14
		合計	11	6	17	5	2	7	24										24
21	岐阜県	岐阜市	4	3	7	1	3	4	11										11
		大垣市				2	1	3	3										3
		高山市	2		2	2		2	4										4
		中津川市	1	1	2	1		1	3										3
		瑞浪市	2		2				2										2
		羽島市	2	1	3	2	1	3	6										6
		郡上市	1	1	2				2										2
		養老郡養老町	1	1	2				2										2
		揖斐郡揖斐川町	1		1		1	1	2										2
		加茂郡七宗町		1	1		1	1	2										2
		その他の市町村	7	3	10		2	2	12										12
		合計	21	11	32	8	9	17	49										49
22	静岡県	静岡市	3	4	7	2	1	3	10										10
		浜松市	1	1	1	2	2	4	5										5
		熱海市	2	1	3				3										3
		三島市				1		1	1	1			1						2
		富士宮市	1	2	3				3										3
		富士市	5		5	3	2	5	10										10
		磐田市	1	1	2				2										2
		焼津市	2		2				2										2
		掛川市	1	1	2	1		1	3										3
		藤枝市	2		2	1	1	2	4										4
		御殿場市	1	1	2				2										2
		その他の市町村	5	5	10		2	2	12				1				1		13
		合計	23	16	39	10	8	18	57	1			1	1			1		59

表Ⅱ-7-5. 累計被認定者最長居住歴(施行前弔慰金、調査対象者)

都道府県名	市町村名	中皮腫						肺がん			石綿肺			びまん性胸膜肥厚			合計
		男性		女性		計	男性	女性	小計	男性	女性	小計	男性	女性	小計		
		胸膜	その他	胸膜	その他												
23愛知																	
	名古屋市	12	6	18	2	10	12	30	2		2	1		1			33
	豊橋市	2	1	3	1		1	4									4
	岡崎市	1	1	2	1		1	3									3
	半田市	1	1	2				2									2
	春日井市	1	1	2				2	1		1						3
	豊川市		1	1	1		1	2									2
	豊田市	3	1	4				4	1		1						5
	西尾市	1		1	1		1	2									2
	蒲郡市	1	1	2				2									2
	常滑市		2	2		1	1	3									3
	高浜市	1		1		1	1	2									2
	豊明市		2	2				2									2
	北名古屋				1	1	2	2									2
	丹羽郡扶桑町	1	1	2				2									2
	海部郡菟日寺町	1		1		1	1	2									2
	知多郡美浜町	1	1	2				2									2
	その他の市町村	10	8	18	1	1	2	20									20
	合計	36	27	63	8	15	23	86	4		4	1		1			91
24三重																	
	四日市市	1	2	3	1		1	4	1		1						5
	桑名市				1	1	2	2									2
	鈴鹿市		1	1		1	1	2									2
	いなべ市		2	2				2									2
	多気郡明和町	1		1		1	1	2									2
	その他の市町村	3		3	1		1	4									4
	合計	5	5	10	3	3	6	16	1		1						17
25滋賀																	
	彦根市		1	1		1	1	2									2
	近江八幡市	1		1			2	3									3
	草津市		1	1		1	1	2									2
	守山市		1	1			1	2									2
	甲賀市	2		2	1		1	3									3
	野洲市	1		1	1		1	2									2
	高島市	2		2	1		1	3									3
	その他の市町村	3	2	5				5									5
	合計	9	5	14	3	5	8	22									22
26京都																	
	京都市	12	10	22	2	4	6	28						1		1	29
	福知山市	1	1	2	1	2	3	5	1		1						6
	舞鶴市		1	1	2	1	3	4									4
	宇治市	1	1	1	1		1	2									2
	亀岡市		2	2				2									2
	京丹後市	2		2				2									2
	南丹市	1	1	2				2									2
	船井郡京丹波町	1		1		2	2	3									3
	その他の市町村	5	1	6	1		1	7									7
	合計	22	17	39	7	9	16	55	1		1			1		1	57
27大阪																	
	大阪市	57	27	84	15	11	26	110	10		10	2		2	1		123
	堺市	12	5	17	4	2	6	23	1		1						24
	岸和田市	4	1	5	2	1	3	8									8
	豊中市	5	1	6	2	1	3	9	2		2						11
	池田市	2	1	3				3									3
	吹田市	6	1	7				7									7
	泉大津市	2	1	3				3									3
	高槻市	4	1	5	2		2	7									7
	守口市	1	2	3				3									3
	枚方市	4	1	5	1	1	2	7									7
	茨木市	3		3				3									3
	八尾市	3	2	5	1		1	6	1		1	1	1	1		1	9
	泉佐野市	1		1	1	1	2	3									3
	寝屋川市	1	2	3				3	1		1						4
	河内長野市	2		2				2									2
	松原市	4		4				4									4
	大東市	1		1	1		1	2									2
	柏原市	1	1	2	1		1	3			1		1				4
	羽曳野市	1	2	3	1		1	4									4
	東大阪市	5	2	7	1		1	8	1		1						9
	泉南市	3	1	4	2	1	3	7	1		1						8
	阪南市						1	1	1		1						2
	その他の市町村	2	2	4	1		1	5			1		1				6
	合計	124	53	177	36	18	54	231	18		18	5		5	2	2	256
28兵庫																	
	神戸市	33	12	45	10	12	22	67									67
	姫路市	4	4	8	2	5	7	15	1		1						16
	尼崎市	51	15	66	51	16	67	133	4	1	5		1	1			139
	明石市	5	2	7	1	1	2	9	1		1						10
	西宮市	12	2	14	2		2	16									16
	芦屋市		3	3	1		1	4									4
	伊丹市	3	1	4	3	1	4	8									8
	相生市		1	1	1		1	2									2
	豊岡市	1		1		1	1	2									2
	加古川市	2		2	2		2	4									4
	西脇市	1		1	1	1	2	3									3
	宝塚市	3	2	5				5	1		1						6
	川西市	3	1	4				4									4
	三田市	2		2				2									2
	篠山市		1	1	2		2	3									3
	宍粟市	1		1	2		2	3									3
	たつの市	1		1				1	1		1						2
	その他の市町村	8	1	9	1	1	2	11									11
	合計	130	45	175	79	38	117	292	8	1	9		1	1			302

表Ⅱ-7-5. 累計被認定者最長居住歴(施行前弔慰金、調査対象者)

都道府県名	市町村名	中皮腫						計	肺がん			石綿肺			びまん性胸膜肥厚			合計
		男性			女性				男性	女性	小計	男性	女性	小計	男性	女性	小計	
		胸膜	その他	小計	胸膜	その他	小計											
29奈良	奈良市	2	2	4	1		1	5	1		1							6
	大和郡山市	1		1		1	1	2										2
	桜井市	1		1	1		1	2										2
	生駒郡斑鳩町	1		1	5		5	6										6
	磯城郡田原本町	2		2				2										2
	北葛城郡王寺町	1		1	1		1	2	1		1							3
	その他の市町村	4	1	5		2	2	7										7
	合計	12	3	15	8	3	11	26	2		2							28
30和歌山	和歌山市	3	3	6				6										6
	御坊市	1	1	2				2										2
	田辺市	2	1	3				3										3
	岩出市	2	1	3				3										3
	その他の市町村	5	3	8	1		1	9										9
	合計	13	9	22	1		1	23										23
31鳥取	鳥取市	2		2				2	1		1							3
	米子市	1	1	2	1	1	2	4	1		1							5
	境港市				2		2	2	1		1							3
	その他の市町村	1	1	2	2	1	3	5										5
	合計	4	2	6	5	2	7	13	3		3							16
32島根	安来市	1	1	2		1	1	3										3
	雲南市	2		2		1	1	3	1		1							4
	その他の市町村	3	2	5	3	1	4	9										9
	合計	6	3	9	3	3	6	15	1		1							16
33岡山	岡山市	4		4	1		1	5										5
	倉敷市	5		5	2	1	3	8	1		1		1					10
	玉野市	3	1	4	1		1	5										5
	笠岡市	2		2		1	1	3										3
	井原市		1	1	1		1	2										2
	高梁市	2	1	3				3										3
	赤磐市	1		1	2		2	3										3
	真庭市	3		3	1		1	4										4
	美作市	2		2				2										2
	浅口市	2		2	1	1	2	4										4
	小田郡矢掛町		1	1	1		1	2										2
	勝田郡奈義町	2		2				2										2
	その他の市町村	2	1	3		2	2	5										5
	合計	28	5	33	10	5	15	48	1		1	1		1				50
34広島	広島市	7	4	11				11	1		1							12
	呉市	8	2	10	3		3	13			1		1					14
	尾道市	4	2	6	1		1	7										7
	福山市	2	3	5	3	1	4	9										9
	三次市	2	1	3	3		3	6										6
	庄原市	1		1	1		1	2										2
	江田島市	3		3	1		1	4	1		1							5
	その他の市町村	1	3	4	2		2	6										6
	合計	28	15	43	14	1	15	58	2		2	1		1				61
35山口	下関市	3	1	4	1	1	2	6										6
	宇部市	1		1	1		1	2										2
	防府市	2	1	3	1	1	2	5	1		1							6
	下松市	1	1	2	1	1	2	4										4
	岩国市				1		1	1	1		1			1		1		3
	光市	1	1	2				2										2
	周南市	1	1	2				2										2
	その他の市町村	2	1	3	1		1	4	1		1							5
	合計	11	6	17	6	3	9	26	3		3			1			1	30
36徳島	徳島市	2	1	3		1	1	4										4
	鳴門市	1	2	3				3										3
	小松島市		2	2		1	1	3										3
	吉野川市	1	1	2				2										2
	三好市	1	2	3	1		1	4										4
	その他の市町村	1		1	3		3	4	1		1							5
	合計	6	8	14	4	2	6	20	1		1							21
37香川	高松市	4	4	8	1	2	3	11				1		1				12
	丸亀市	1		1		1	1	2										2
	観音寺市	1		1		1	1	2										2
	綾歌郡宇多津町	1		1	1		1	2										2
	その他の市町村	5	1	6		2	2	8										8
	合計	12	5	17	2	6	8	25				1		1				26
38愛媛	松山市	5	3	8	2		2	10				2		2				12
	今治市	2		2				2										2
	新居浜市	2		2	1		1	3										3
	西条市	2		2				2	1		1							3
	越智郡上島町	2		2				2										2
	伊予郡松前町	1	1	2				2										2
	その他の市町村	2	1	3	1	1	2	5										5
	合計	16	5	21	4	1	5	26	1		1	2		2				29
39高知	高知市	1		1	2		2	3										3
	土佐市	2		2				2										2
	吾川郡春野町	2		2				2										2
	吾川郡いの町	1	1	2				2										2
	高岡郡樽原町	1		1	1		1	2										2
	その他の市町村	3	3	6	1	2	3	9										9
	合計	10	4	14	4	2	6	20										20



表Ⅱ-7-5. 累計被認定者最長居住歴(施行前弔慰金、調査対象者)

都道府県名	市町村名	中皮腫						計	肺がん			石綿肺			びまん性胸膜肥厚			合計
		男性			女性				男性	女性	小計	男性	女性	小計	男性	女性	小計	
		胸膜	その他	小計	胸膜	その他	小計											
40福岡																		
	北九州市	11	3	14	3	3	6	20	2	1	3							23
	福岡市	9	5	14	1	1	2	16	1		1							17
	大牟田市	3	3	6	2	1	3	9										9
	久留米市	2	2	4	1	1	2	6										6
	直方市	1		1			2	3										3
	筑後市	1		1		1	1	2										2
	行橋市	1		1	1	2	3	4										4
	春日市		2	2		1	1	3										3
	福津市		1	1		1	1	2										2
	朝倉市	1		1			1	1				1		1				2
	嘉穂郡桂川町				1	1	2	2										2
	その他の市町村	13	6	19		3	3	22										22
	合計	42	22	64	9	17	26	90	3	1	4	1		1				95
41佐賀																		
	佐賀市	4	1	5	1		1	6										6
	唐津市	2		2	1		1	3										3
	鳥栖市	1		1	1	1	2	3				1		1				4
	武雄市	1		1	1		1	2										2
	嬉野市	1		1	1		1	2										2
	藤津郡太良町		1	1	1		1	2										2
	その他の市町村	3	1	4	2		2	6										6
	合計	12	3	15	8	1	9	24				1		1				25
42長崎																		
	長崎市	5	1	6		2	2	8		1	1							9
	佐世保市	7		7	2	1	3	10										10
	諫早市		1	1		2	2	3										3
	大村市	1		1	1		1	2										2
	西海市		1	1	1		1	2										2
	東彼杵郡東彼杵町	1		1		1	1	2										2
	南松浦郡新上五島町	1	1	2				2										2
	その他の市町村	2	1	3	2		2	5										5
	合計	17	5	22	6	6	12	34		1	1							35
43熊本																		
	熊本市	4	1	5	1	1	2	7										7
	玉名市	2		2				2										2
	山鹿市		1	1	1		1	2										2
	宇土市		1	1		1	1	2										2
	天草市	2		2				2										2
	その他の市町村	5	7	12		1	1	13										13
	合計	13	10	23	2	3	5	28										28
44大分																		
	大分市	4	1	5		1	1	6										6
	別府市	1	1	2	1		1	3										3
	佐伯市	2	1	3	1		1	4					1			1		5
	宇佐市	1		1	1		1	2										2
	その他の市町村	1	2	3	1	1	2	5										5
	合計	9	5	14	4	2	6	20						1			1	21
45宮崎																		
	宮崎市	1	2	3		2	2	5										5
	都城市	1	4	5		1	1	6				1		1				7
	延岡市	2		2		1	1	3										3
	日南市		2	2		1	1	3										3
	小林市	1		1	1		1	2										2
	日向市	1		1			1	2		1		1						2
	西臼杵郡高千穂町				2	1	3	3										3
	その他の市町村	2	1	3		2	2	5										5
	合計	8	9	17	3	8	11	28	1		1	1		1				30
46鹿児島																		
	鹿児島市	2		2	2	1	3	5										5
	枕崎市		2	2			2	2										2
	指宿市					2	2	2										2
	霧島市	2		2			2	2										2
	南さつま市	3	1	4			4	4						1			1	5
	その他の市町村	6	4	10	1	4	5	15	1		1							16
	合計	13	7	20	3	7	10	30	1		1			1			1	32
47沖縄																		
	那覇市	3		3	1		1	4										4
	沖縄市					2	2	2										2
	うるま市	2		2			2	2	1		1	1		1				4
	南城市	1	2	3	1		1	4										4
	国頭郡今帰仁村	1	1	2				2										2
	国頭郡本部町		1	1		1	1	2										2
	中頭郡読谷村	2		2	1		1	3										3
	島尻郡八重瀬町	1		1	1		1	2										2
	その他の市町村	1	2	3	1		1	4										4
	合計	11	6	17	5	3	8	25	1		1	1		1				27
99その他																		
	その他の市町村	1		1			1	1										1
	合計	1		1			1	1										1
	総計	1,156	588	1,744	420	325	745	2,489	95	3	98	24	1	25	8	1	9	2,621

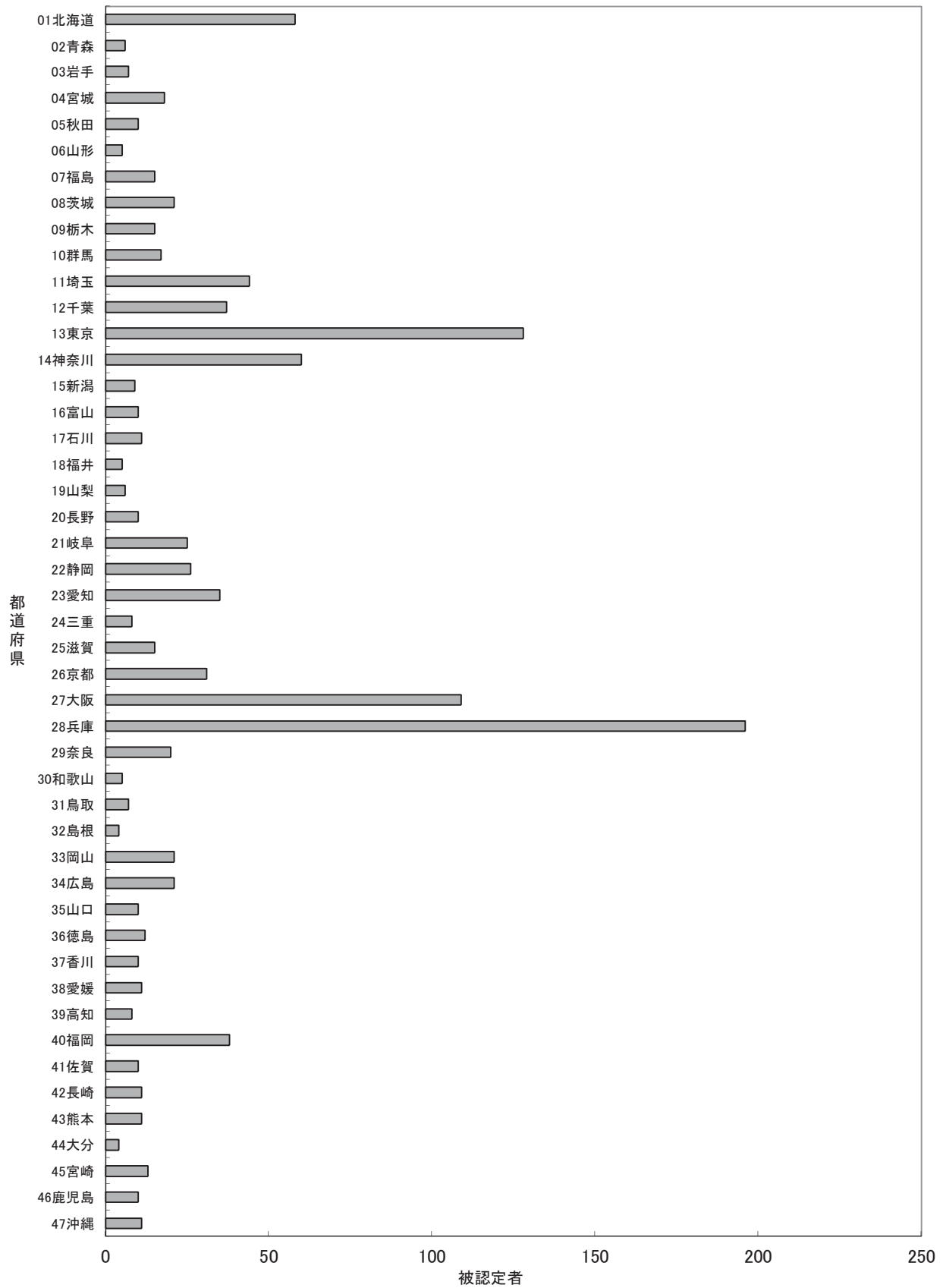
表Ⅱ-7-6. 累計政令指定都市の被認定者最長居住歴(施行前弔慰金・調査対象者)

政令指定都市	区名	中皮腫							肺がん			石綿肺			びまん性胸膜肥厚			合計		
		男性			女性				計	男性	女性	小計	男性	女性	小計	男性	女性		小計	
		胸膜	その他	小計	胸膜	その他	小計													
札幌市	中央区	2	1	3	1		1	4											4	
	北区	1	1	2				2											2	
	東区	4	2	6	1		1	7											7	
	南区		2	2	1		1	3											3	
	その他及び不明	1	1	2				2											2	
	合計	8	7	15	3		3	18											18	
仙台市	青葉区	1	1	2				2											2	
	太白区		2	2		1	1	3											3	
	その他及び不明		2	2	1	2	3	5	1		1								6	
	合計	1	5	6	1	3	4	10	1		1								11	
	さいたま市	大宮区	3	1	4				4				1		1					5
見沼区	1	2	3				3												3	
浦和区		2	2				2												2	
岩槻区								2		2									2	
その他及び不明	3	1	4				4												4	
合計	7	6	13				13	2		2	1		1						16	
千葉市	中央区		2	2		1	1	3											3	
	花見川区	1		1		1	1	2	1		1								3	
	稲毛区	1	1	2				2											2	
	美浜区	1		1		1	1	2											2	
	その他及び不明	2		2	1		1	3											3	
	合計	5	3	8	1	3	4	12	1		1								13	
横浜市	鶴見区	5	2	7	2	1	3	10	1		1								11	
	神奈川区		2	2	3	1	4	6	1		1								7	
	西区	1		1	1	1	2	3											3	
	中区	2	3	5	3	1	4	9											9	
	南区	3	2	5				5	1		1								6	
	保土ヶ谷区	4	3	7	1		1	8											8	
	磯子区	1		1	1		1	2											2	
	金沢区	5	2	7		1	1	8											8	
	港北区	1		1				1	1		1								2	
	戸塚区	2	1	3		1	1	4											4	
	港南区		2	2	1		1	3	1		1								4	
	旭区	2	1	3		2	2	5											5	
	緑区	2	2	4				4											4	
	瀬谷区	3		3				3											3	
	栄区		1	1		1	1	2											2	
	その他及び不明	1	1	2	1		1	3											3	
合計	32	22	54	13	9	22	76	5		5								81		
川崎市	川崎区	6	2	8	1	1	2	10	1		1								11	
	幸区	3		3				3											3	
	中原区	1	1	2	2		2	4											4	
	高津区	2		2				2											2	
	多摩区	1	2	3				3											3	
	麻生区	2		2				2											2	
	合計	15	5	20	3	1	4	24	1		1								25	
	新潟市	中央区					1	1	1	1		1								2
合計					1	1	1	1		1								2		
静岡市	葵区	2	1	3	1		1	4											4	
	駿河区		2	2				2											2	
	清水区	1	1	2		1	1	3											3	
	その他及び不明				1		1	1											1	
	合計	3	4	7	2	1	3	10											10	
浜松市	その他及び不明		1	1	2	2	4	5											5	
	合計		1	1	2	2	4	5											5	
名古屋市	東区	2		2		1	1	3	1		1								4	
	北区	2		2	1	2	3	5											5	
	西区	1		1	1	1	2	3											3	
	瑞穂区	1	1	2		1	1	3											3	
	熱田区	1		1		1	1	2											2	
	中川区	1		1				1			1		1						2	
	港区	2	1	3				3											3	
	守山区		1	1		2	2	3											3	
	天白区	1		1		1	1	2											2	
	その他及び不明	1	3	4		1	1	5	1		1								6	
	合計	12	6	18	2	10	12	30	2		2	1		1					33	
	京都市	北区	1		1				1							1			1	2
		上京区	1	1	2	1		1	3											3
左京区		1	3	4				4											4	
中京区		1	2	3	1	1	2	5											5	
下京区		1	2	3		1	1	4											4	
右京区		3	2	5		1	1	6											6	
伏見区		2		2				2											2	
西京区		1		1		1	1	2											2	
その他及び不明		1		1				1											1	
合計		12	10	22	2	4	6	28							1			1	29	

表Ⅱ-7-6. 累計政令指定都市の被認定者最長居住歴(施行前弔慰金・調査対象者)

政令指定都市	区名	中皮腫						肺がん			石綿肺			びまん性胸膜肥厚			合計	
		男性			女性			計	男性	女性	小計	男性	女性	小計	男性	女性		小計
		胸膜	その他	小計	胸膜	その他	小計											
大阪市	都島区	3		3				3										3
	福島区	1		1		1	1	2				1	1					3
	西区		4	4		1	1	5										5
	港区	4		4				4										4
	天王寺区	1		1	1	1	2	3										3
	浪速区	1	1	2				2										2
	西淀川区	5	2	7	1	1	2	9										9
	東淀川区	4	2	6	1	2	3	9	1		1							10
	東成区	1		1	2			2	3									3
	生野区	5	1	6	1			1	7									7
	旭区	1	1	2	1			1	3									3
	城東区	3		3				3										3
	阿倍野区	1		1		1	1	2	1		1				1		1	4
	住吉区	3	2	5		1	1	6	2		2							8
	東住吉区	4	3	7				7	1		1							8
	西成区	2	5	7	1	2	3	10	1		1							11
	淀川区	3	2	5	1		1	6										6
	鶴見区				1		1	1	1		1							2
	住之江区	2		2				2										2
	平野区	5	2	7	2		2	9	2		2	1		1				12
	北区	5	1	6	2		2	8	1		1							9
中央区	1		1	1	1	2	3										3	
その他及び不明	2	1	3				3										3	
合計		57	27	84	15	11	26	110	10		10	2		2	1		1	123
堺市	堺区	2	4	6	1	2	3	9	1		1							10
	中区	2		2				2										2
	西区	2	1	3				3										3
	その他及び不明	6		6	3		3	9										9
	合計	12	5	17	4	2	6	23	1		1							24
神戸市	東灘区	3	1	4	1	1	2	6										6
	灘区	6		6	1		1	7										7
	兵庫区	5	5	10	1	2	3	13										13
	長田区	5	2	7	2	4	6	13										13
	須磨区	3	2	5	2	1	3	8										8
	垂水区	3	1	4	1	1	2	6										6
	北区	2	1	3		2	2	5										5
	中央区	3		3	1		1	4										4
	西区	1		1	1	1	2	3										3
	その他及び不明	2		2				2										2
合計	33	12	45	10	12	22	67										67	
岡山市	北区	1		1	1		1	2										2
	その他及び不明	3		3			3											3
	合計	4		4	1		1	5										5
広島市	中区	1	2	3				3	1		1							4
	東区	2		2				2										2
	南区	2		2				2										2
	安芸区		2	2				2										2
	その他及び不明	2		2				2										2
	合計	7	4	11				11	1		1							12
北九州市	門司区	1		1	2	2	4	5	1	1	2							7
	小倉北区	2		2				2	1		1							3
	八幡東区	3	1	4				4										4
	八幡西区	3	2	5				5										5
	その他及び不明	2		2	1	1	2	4										4
	合計	11	3	14	3	3	6	20	2	1	3							23
福岡市	東区		2	2	1		1	3										3
	博多区	2		2		1	1	3										3
	中央区	3	1	4				4										4
	南区	3	1	4				4	1		1							5
	その他及び不明	1	1	2				2										2
	合計	9	5	14	1	1	2	16	1		1							17
総計		228	125	353	63	63	126	479	28	1	29	4		4	2		2	514

図Ⅱ-7-4. 累計被認定者最長居住歴(都道府県)分布(施行前弔慰金、調査対象者、(エ)分類)



表Ⅱ-7-7. 累計被認定者最長居住歴（施行前弔慰金、調査対象者、(エ)分類）

都道府県名	市町村名	中皮腫						肺がん			石綿肺			びまん性胸膜肥厚			合計		
		男性			女性			計	男性	女性	小計	男性	女性	小計	男性	女性		小計	
		胸膜	その他	小計	胸膜	その他	小計												
01北海道	札幌市	5	4	9	1		1	10										10	
	函館市	2	3	5	1	2	3	8										8	
	旭川市	1	2	3	3	1	4	7										7	
	釧路市	1		1	1		1	2										2	
	岩見沢市	2		2				2										2	
	苫小牧市	1		1	1		1	2										2	
	美瑛市				1	1	2	2										2	
	赤平市					2	2	2										2	
	岩内郡岩内町	2		2				2										2	
	日高郡新ひだか町	1		1	1		1	2										2	
	その他の市町村	7	6	13	2	4	6	19										19	
	合計	22	15	37	11	10	21	58										58	
02青森	青森市		1	1	1		1	2										2	
	その他の市町村	1	1	2		2	2	4										4	
	合計	1	2	3	1	2	3	6										6	
03岩手	その他の市町村	3	1	4		3	3	7										7	
	合計	3	1	4		3	3	7										7	
04宮城	仙台市	1	3	4	1	3	4	8										8	
	石巻市					2	2	2										2	
	伊具郡丸森町	2		2				2										2	
	その他の市町村	2	1	3	2	1	3	6										6	
	合計	5	4	9	3	6	9	18										18	
05秋田	秋田市		1	1		1	1	2										2	
	その他の市町村		4	4	1	3	4	8										8	
	合計		5	5	1	4	5	10										10	
06山形	山形市	1	1	2				2										2	
	その他の市町村	2	1	3				3										3	
	合計	3	2	5				5										5	
07福島	福島市	1		1	1		1	2										2	
	会津若松市	1	1	2				2										2	
	郡山市				1	1	2	2										2	
	いわき市	2		2	2	1	3	5										5	
	その他の市町村				2	2	4	4										4	
	合計	4	1	5	6	4	10	15										15	
08茨城	日立市	1		1		2	2	3										3	
	結城市				1	1	2	2										2	
	笠間市		1	1		1	1	2										2	
	鹿嶋市	1	1	2				2										2	
	筑西市		1	1		1	1	2										2	
	鉾田市				3		3	3										3	
	その他の市町村	2	1	3	1	3	4	7										7	
	合計	4	4	8	5	8	13	21										21	
09栃木	宇都宮市	1	2	3		2	2	5										5	
	小山市	1	1	2				2										2	
	大田原市	1		1		1	1	2										2	
	その他の市町村	1	2	3	2	1	3	6										6	
	合計	4	5	9	2	4	6	15										15	
10群馬	前橋市	1		1	1		1	2										2	
	伊勢崎市		2	2				2										2	
	太田市	1		1	1		1	2										2	
	渋川市	1		1	1		1	2										2	
	藤岡市		2	2				2										2	
	その他の市町村	1	3	4	1	2	3	7										7	
	合計	4	7	11	4	2	6	17										17	
11埼玉	さいたま市	2	2	4				4										4	
	熊谷市		1	1				1						1	1			2	
	川口市	2	1	3		2	2	5										5	
	秩父市	2		2				2										2	
	深谷市		1	1	1		1	2										2	
	上尾市				1	1	2	2										2	
	草加市	1	1	2	1		1	3										3	
	越谷市	3		3				3										3	
	新座市	1		1		1	1	2										2	
	その他の市町村	7	2	9	5	5	10	19										19	
	合計	18	8	26	8	9	17	43									1	1	44
12千葉	千葉市	3	2	5	1	3	4	9										9	
	市川市	2		2	1	1	2	4										4	
	船橋市				1	1	2	2										2	
	松戸市	2		2	1		1	3										3	
	柏市	1		1	1		1	2										2	
	市原市		2	2		2	2	4										4	
	八千代市	2		2	1		1	3										3	
	香取市	2		2				2										2	
	その他の市町村	1	2	3	4	1	5	8										8	
	合計	13	6	19	10	8	18	37										37	

表Ⅱ-7-7. 累計被認定者最長居住歴（施行前弔慰金、調査対象者、(エ)分類）

都道府県名	市町村名	中皮腫						肺がん			石綿肺			びまん性胸膜肥厚			合計
		男性			女性			男性	女性	小計	男性	女性	小計	男性	女性	小計	
		胸膜	その他	小計	胸膜	その他	小計	計									
13東京																	
	千代田区	3	1	4	1		1	5									5
	港区	2	1	3	2	1	3	6									6
	新宿区	2		2	2		2	4									4
	文京区	3		3	1		1	4									4
	台東区		1	1	1	3	4	5									5
	品川区	1		1	2	1	3	4									4
	目黒区	1		1	2	1	3	4									4
	大田区	7		7	4	6	10	17									17
	世田谷区	2		2	3		3	5									5
	渋谷区	2		2				2									2
	中野区	2	1	3	1	1	2	5									5
	杉並区	3		3	1	1	2	5									5
	豊島区		1	1		2	2	3									3
	北区	2		2		1	1	3									3
	荒川区	2	1	3	2		2	5									5
	板橋区				1	1	2	2									2
	練馬区	3	3	6				6									6
	足立区	3	1	4	3	2	5	9									9
	葛飾区		2	2	1		1	3									3
	江戸川区	1	2	3		1	1	4									4
	立川市	1	1	2		1	1	3									3
	昭島市		1	1		1	1	2									2
	町田市	4	1	5		1	1	6									6
	小平市	1	1	2				2									2
	西東京市	1	1	2				2									2
	その他の市町村	4	2	6	3	3	6	12									12
	合計	50	21	71	30	27	57	128									128
14神奈川																	
	横浜市	11	5	16	10	1	11	27									27
	川崎市	4	2	6	3	1	4	10									10
	横須賀市	1		1	1		1	2									2
	藤沢市	1		1		1	1	2									2
	小田原市				2		2	2									2
	茅ヶ崎市				1	1	2	2									2
	相模原市	3	1	4	1		1	5									5
	伊勢原市	1		1		1	1	2									2
	座間市		1	1	1		1	2									2
	その他の市町村	2		2	3	1	4	6									6
	合計	23	9	32	22	6	28	60									60
15新潟																	
	三条市		1	1	1		1	2									2
	柏崎市		1	1	1		1	2									2
	その他の市町村	1	1	2	1	2	3	5									5
	合計	1	3	4	3	2	5	9									9
16富山																	
	富山市		2	2		1	1	3									3
	高岡市				1	1	2	2									2
	魚津市	1		1		1	1	2									2
	その他の市町村	1	1	2		1	1	3									3
	合計	2	3	5	1	4	5	10									10
17石川																	
	金沢市	2	1	3		2	2	5									5
	加賀市	1	1	1	1		1	2									2
	その他の市町村	1	1	2		2	2	4									4
	合計	4	2	6	1	4	5	11									11
18福井																	
	福井市	1	1	2				2									2
	小浜市	1		1	1		1	2									2
	その他の市町村					1	1	1									1
	合計	2	1	3	1	1	2	5									5
19山梨																	
	笛吹市	1		1		1	1	2									2
	その他の市町村	1	1	2	2		2	4									4
	合計	2	1	3	2	1	3	6									6
20長野																	
	長野市	1		1		2	2	3									3
	その他の市町村	2	2	4	3		3	7									7
	合計	3	2	5	3	2	5	10									10
21岐阜																	
	岐阜市	2	1	3	1	3	4	7									7
	大垣市				1	1	2	2									2
	高山市	1		1	1		1	2									2
	中津川市	1	1	2	1		1	3									3
	羽島市		1	1	2	1	3	4									4
	加茂郡七宗町		1	1		1	1	2									2
	その他の市町村	2	1	3		2	2	5									5
	合計	6	5	11	6	8	14	25									25
22静岡																	
	静岡市	1	1	2	2	1	3	5									5
	浜松市				1	1	2	2									2
	富士市	2		2	1	2	3	5									5
	磐田市	1	1	2				2									2
	掛川市	1	1	2				2									2
	藤枝市	1	1	1	1		1	2									2
	御殿場市	1	1	2				2									2
	その他の市町村	2	3	5	1		1	6									6
	合計	9	7	16	6	4	10	26									26
23愛知																	
	名古屋市	2	3	5	1	7	8	13									13
	豊橋市		1	1	1		1	2									2
	岡崎市	1		1	1		1	2									2
	豊川市		1	1	1		1	2									2
	豊明市		2	2				2									2
	海部郡甚目寺町	1		1		1	1	2									2
	その他の市町村	4	4	8	2	2	4	12									12
	合計	8	11	19	6	10	16	35									35

表Ⅱ-7-7. 累計被認定者最長居住歴（施行前弔慰金、調査対象者、(エ)分類）

都道府県名	市町村名	中皮腫							肺がん			石綿肺			びまん性胸膜肥厚			合計	
		男性			女性				計	男性	女性	小計	男性	女性	小計	男性	女性		小計
		胸膜	その他	小計	胸膜	その他	小計												
<b>24三重</b>																			
	多気郡明和町	1		1		1	1	2											2
	その他の市町村	2		2		2	4	6											6
	合計	3		3		3	5	8											8
<b>25滋賀</b>																			
	近江八幡市					2	2	2											2
	草津市		1	1		1	1	2											2
	守山市		1	1		1	1	2											2
	甲賀市	1		1	1	1	1	2											2
	野洲市	1		1	1		1	2											2
	高島市	2		2				2											2
	その他の市町村	1	1	2		1	1	3											3
	合計	5	3	8		2	5	7	15										15
<b>26京都</b>																			
	京都市	6	6	12		2	2	4	16										16
	福知山市						2	2	2										2
	舞鶴市					1	1	2	2										2
	宇治市		1	1	1	1	1	2	2										2
	船井郡京丹波町	1		1			2	2	3										3
	その他の市町村	3	2	5	1			1	6										6
	合計	10	9	19		5	7	12	31										31
<b>27大阪</b>																			
	大阪市	16	16	32		13	7	20	52										52
	堺市	4	2	6		3	2	5	11										11
	岸和田市	2		2		1	1	2	4										4
	豊中市	3		3		2		2	5										5
	池田市	1	1	2					2										2
	吹田市	4	1	5					5										5
	高槻市	1		1	1			1	2										2
	枚方市	1		1		1	1	2	2										2
	茨木市	3		3					3										3
	八尾市	1	1	2		1		1	3										3
	泉佐野市	1		1	1	1	1	2	3										3
	松原市	3		3					3										3
	大東市	1		1	1			1	2										2
	羽曳野市	1		1	1			1	2										2
	東大阪市	1	2	3					3	1		1							4
	泉南市	2		2	1	1	2	4	4										4
	その他の市町村	1	1	2					2										2
	合計	46	24	70		25	13	38	108	1		1							109
<b>28兵庫</b>																			
	神戸市	11	7	18		6	9	15	33										33
	姫路市	2		2		2	3	5	7										7
	尼崎市	39	10	49		51	13	64	113	2		2							115
	明石市		2	2		1	1	2	4										4
	西宮市	5	1	6		2		2	8										8
	芦屋市		2	2		1		1	3										3
	伊丹市	2	1	3		2	1	3	6										6
	相生市		1	1	1	1		1	2										2
	豊岡市	1		1			1	1	2										2
	加古川市					2		2	2										2
	西脇市	1		1	1	1	1	2	3										3
	宝塚市	2	1	3					3										3
	川西市	2		2					2										2
	その他の市町村	3	1	4	1	1	2	6	6										6
	合計	68	26	94		70	30	100	194	2		2							196
<b>29奈良</b>																			
	奈良市	2	1	3	1		1	4	4										4
	大和郡山市	1		1			1	1	2										2
	生駒郡斑鳩町	1		1	4			4	5										5
	北葛城郡王寺町	1		1	1			1	2										2
	その他の市町村	4		4	1	2	3	7	7										7
	合計	9	1	10	7	3	10	20	20										20
<b>30和歌山</b>																			
	和歌山市	1	1	2					2										2
	その他の市町村	1	1	2	1			1	3										3
	合計	2	2	4	1			1	5										5
<b>31鳥取</b>																			
	米子市	1	1	2					2										2
	その他の市町村	2		2	2	1	3	5	5										5
	合計	3	1	4	2	1	3	7	7										7
<b>32島根</b>																			
	その他の市町村	1		1	3			3	4										4
	合計	1		1	3			3	4										4
<b>33岡山</b>																			
	岡山市	1		1	1		1	2	2										2
	倉敷市	1		1	2			2	3	1		1							4
	井原市		1	1	1			1	2										2
	真庭市	1		1	1			1	2										2
	浅口市	1		1	1	1	1	2	3										3
	その他の市町村	3	3	6	1	1	2	8	8										8
	合計	7	4	11	7	2	9	20	21	1		1							21
<b>34広島</b>																			
	広島市	3	2	5					5										5
	呉市	1		1	3			3	4										4
	福山市		1	1	3	1	4	5	5										5
	三次市	1		1	3			3	4										4
	その他の市町村	1		1	2			2	3										3
	合計	6	3	9	11	1	12	21	21										21
<b>35山口</b>																			
	下関市	2	1	3	1	1	2	5	5										5
	防府市					1	1	1	1	1		1							2
	その他の市町村		1	1	2			2	3										3
	合計	2	2	4	3	2	5	9	9	1		1							10

表Ⅱ-7-7. 累計被認定者最長居住歴（施行前弔慰金、調査対象者、(エ)分類）

都道府県名	市町村名	中皮腫						肺がん			石綿肺			びまん性胸膜肥厚			合計
		男性			女性			男性	女性	小計	男性	女性	小計	男性	女性	小計	
		胸膜	その他	小計	胸膜	その他	小計	計									
36徳島	徳島市	1	1	2		1	1	3									3
	吉野川市	1	1	2				2									2
	三好市	1		1	1		1	2									2
	その他の市町村	1	1	2	2	1	3	5									5
	合計	4	3	7	3	2	5	12									12
37香川	高松市	1	1	2	1	2	3	5									5
	その他の市町村	2		2	1	2	3	5									5
	合計	3	1	4	2	4	6	10									10
38愛媛	松山市	4	1	5	2		2	7									7
	新居浜市	1		1	1		1	2									2
	その他の市町村				1	1	2	2									2
	合計	5	1	6	4	1	5	11									11
39高知	高知市	1		1	1		1	2									2
	高岡郡梶原町	1		1	1		1	2									2
	その他の市町村	1		1	1	2	3	4									4
	合計	3		3	3	2	5	8									8
40福岡	北九州市	1	1	2	2	2	4	6		1	1						7
	福岡市	3	2	5		1	1	6									6
	大牟田市	1	2	3	2		2	5									5
	久留米市	1	1	2		1	1	3									3
	直方市					2	2	2									2
	行橋市				1	2	3	3									3
	その他の市町村	4	3	7		5	5	12									12
	合計	10	9	19	5	13	18	37		1	1						38
41佐賀	佐賀市	2		2	1		1	3									3
	その他の市町村	3	1	4	3		3	7									7
	合計	5	1	6	4		4	10									10
42長崎	長崎市	3		3		1	1	4									4
	諫早市					2	2	2									2
	大村市	1		1	1		1	2									2
	その他の市町村	1		1	2		2	3									3
	合計	5		5	3	3	6	11									11
43熊本	熊本市	1		1	1	1	2	3									3
	山鹿市		1	1	1		1	2									2
	天草市	2		2				2									2
	その他の市町村		2	2		2	2	4									4
	合計	3	3	6	2	3	5	11									11
44大分	その他の市町村	2		2	1	1	2	4									4
	合計	2		2	1	1	2	4									4
45宮崎	都城市		1	1		1	1	2									2
	西臼杵郡高千穂町				2	1	3	3									3
	その他の市町村	1	1	2	1	5	6	8									8
	合計	1	2	3	3	7	10	13									13
46鹿児島	鹿児島市				2		2	2									2
	指宿市					2	2	2									2
	その他の市町村	1		1	1	4	5	6									6
	合計	1		1	3	6	9	10									10
47沖縄	南城市	1	1	2				2									2
	その他の市町村	1	1	2	4	2	6	8			1		1				9
	合計	2	2	4	4	2	6	10			1		1				11
99その他	その他の市町村	1		1				1									1
	合計	1		1				1									1
	総計	398	222	620	307	240	547	1,167	5	1	6	1	1	1	1	1	1,175



表Ⅱ-7-8. 累計政令指定都市の被認定者最長居住歴(施行前弔慰金、調査対象者、(-)分類)

政令指定都市	区名	中皮腫						肺がん			石綿肺			びまん性胸膜肥厚			合計			
		男性			女性			計	男性	女性	小計	男性	女性	小計	男性	女性		小計		
胸膜	その他	小計	胸膜	その他	小計	男性	女性										小計		男性	女性
札幌市	中央区	1	1	2																2
	北区	1	1	2																2
	東区	2	1	3	1		1													4
	その他及び不明	1	1	2																2
	合計	5	4	9	1		1													10
仙台市	青葉区	1	1	2																2
	太白区		2	2		1	1													3
	その他及び不明				1	2	3													3
	合計	1	3	4	1	3	4													8
さいたま市	その他及び不明	2	2	4																4
	合計	2	2	4																4
千葉市	中央区		1	1			1	1												2
	稲毛区	1	1	2																2
	美浜区	1		1			1	1												2
	その他及び不明	1		1	1	1	2	3												3
	合計	3	2	5	1	3	4	9												9
横浜市	鶴見区	1		1	2	1	3	4												4
	神奈川区				2		2	2												2
	中区	1		1	3		3	4												4
	南区	2		2				2												2
	保土ヶ谷区		2	2	1		1	3												3
	金沢区	2	1	3				3												3
	戸塚区	2	1	3				3												3
	その他及び不明	3	1	4	2		2	6												6
	合計	11	5	16	10	1	11	27												27
川崎市	川崎区				1	1	2	2												2
	中原区	1		1	2		2	3												3
	多摩区		2	2				2												2
	麻生区	2		2				2												2
	その他及び不明	1		1				1												1
	合計	4	2	6	3	1	4	10												10
新潟市	その他及び不明					1	1	1												1
	合計					1	1	1												1
静岡市	葵区	1	1	2	1		1	3												3
	その他及び不明				1	1	2	2												2
	合計	1	1	2	2	1	3	5												5
浜松市	その他及び不明				1	1	2	2												2
	合計				1	1	2	2												2
名古屋市	北区	1		1		2	2	3												3
	瑞穂区		1	1		1	1	2												2
	その他及び不明	1	2	3	1	4	5	8												8
	合計	2	3	5	1	7	8	13												13
京都市	上京区		1	1	1		1	2												2
	左京区	1	2	3				3												3
	中京区	1	2	3	1		1	4												4
	下京区	1	1	2		1	1	3												3
	右京区	2		2				2												2
	西京区	1		1		1	1	2												2
	合計	6	6	12	2	2	4	16												16
大阪市	西区		2	2		1	1	3												3
	港区	3		3				3												3
	天王寺区	1		1	1		1	2												2
	西淀川区	1	2	3	1	1	2	5												5
	東淀川区	1	2	3	1	2	3	6												6
	東成区				2		2	2												2
	生野区	1	1	2	1		1	3												3
	旭区	1	1	2	1		1	3												3
	住吉区	2	2	4				4												4
	東住吉区	1	2	3				3												3
	西成区		2	2	1	1	2	4												4
	淀川区	1		1	1		1	2												2
	平野区	2		2	2		2	4												4
	北区	2	1	3	1		1	4												4
	中央区				1	1	2	2												2
	その他及び不明		1	1		1	1	2												2
	合計	16	16	32	13	7	20	52												52
堺市	堺区		2	2	1	2	3	5												5
	その他及び不明	4		4	2		2	6												6
	合計	4	2	6	3	2	5	11												11
神戸市	東灘区	2	1	3	1	1	2	5												5
	兵庫区	1	2	3				3												3
	長田区	2	1	3	2	3	5	8												8
	須磨区	1	1	2	2	1	3	5												5
	垂水区	3	1	4	1	1	2	6												6
	北区	1	1	2		2	2	4												4
	その他及び不明	1		1		1	1	2												2
	合計	11	7	18	6	9	15	33												33
岡山市	北区	1		1	1		1	2												2
	合計	1		1	1		1	2												2
広島市	中区	1	1	2				2												2
	その他及び不明	2	1	3				3												3
	合計	3	2	5				5												5
北九州市	門司区				1	1	2	2		1	1									3
	その他及び不明	1	1	2	1	1	2	4												4
	合計	1	1	2	2	2	4	6		1	1									7
福岡市	東区		2	2				2												2
	博多区	1		1		1	1	2												2
	その他及び不明	2		2				2												2
	合計	3	2	5		1	1	6												6
	総計	74	58	132	47	41	88	220												220

## (8) 尼崎市の詳細集計（ばく露(エ)分類）

### 集計方法

ばく露（エ）分類であり、対象期間である昭和 20 年～平成元年（1945 年～1989 年）間に尼崎市に居住歴がある者について、行政地区、時点（昭和 30 年、40 年、50 年、60 年）によるクロス集計を行った。

行政地区は中央地区、小田地区、大庄地区、立花地区、武庫地区、園田地区の 6 地区とし、記述不十分等により分類できない場合は地区不明とした。

地区の分類に当たっては、尼崎市史第 10 巻付図「尼崎市小字図」等を参考とした。

また、集計は下記の 2 通りの居住歴により行った。

#### ① 最長居住歴による集計

「(3) 住所別集計」において尼崎市に最長居住歴のある者（医療費・未申請弔慰金 148 人、施行前弔慰金 115 人）について、対象期間内に尼崎市内で最も長く居住した行政地区（以下「最長居住地区」という。）により集計した。

対象期間中に複数の行政地区に居住歴がある場合には、年単位で計算して最長居住地区を各人 1 つ選択した。対象期間中に最長居住区が複数あった場合は、その中で最も古い住所を 1 つ選択した。

#### ② 対象期間居住歴による集計

対象期間中に尼崎市に一度でも居住歴がある者について、対象期間中に一度でも居住した行政地区により集計した。対象期間中に複数の行政地区に居住歴がある場合は、重複して集計した。なお、同じ行政地区内の異なる居住歴については 1 つの居住歴として扱い重複集計しなかった。

さらに、尼崎市に最長居住歴のある者から、尼崎市以下不明の者を除き、医療費・未申請弔慰金 138 人、施行前弔慰金 104 人の「最長居住地」を地図上にプロットした。

### 結果

#### 医療費・未申請弔慰金調査対象者

##### ① 最長居住歴による集計（表Ⅱ－8－1、表Ⅱ－8－2）

最長居住歴による集計において、それぞれの地区に最も長く居住していた調査対象者は、中央地区 22 人（男 16、女 6）、小田地区 91 人（男 42、女 49）、大庄地区 2 人（男 2、女 0）、立花地区 6 人（男 3、女 3）、武庫地区 1 人（男 0、女 1）、園田地区 16 人（男 10、女 6）、地区不明 10 人（男 6、女 4）であった。

医療費・未申請弔慰金調査対象者が最も多い最長居住地区は小田地区であった。最長居住歴が小田地区の者 91 人のうち、昭和 30 年時点で最長居住歴のある者は 54 人、昭

和 40 年時点は 71 人、昭和 50 年時点は 51 人、昭和 60 年時点は 28 人であった。

## ② 対象期間居住歴による集計（表Ⅱ－８－１、表Ⅱ－８－３）

対象期間居住歴による集計において、各地区に居住歴のある調査対象者は、中央地区 42 人（男 23、女 19）、小田地区 126 人（男 60、女 66）、大庄地区 13 人（男 10、女 3）、立花地区 17 人（男 8、女 9）、武庫地区 6 人（男 1、女 5）、園田地区 28 人（男 14、女 14）、地区不明 18 人（男 11、女 7）であり、合計で延べ 250 人であった。

医療費・未申請弔慰金調査対象者が最も多い居住地区は小田地区であった。小田地区に居住歴がある者 126 人のうち、昭和 30 年時点に居住歴のある者は 79 人、昭和 40 年時点は 104 人、昭和 50 年時点は 63 人、昭和 60 年時点は 46 人であった。

### 施行前弔慰金調査対象者

#### ① 最長居住歴による集計（表Ⅱ－８－１、表Ⅱ－８－２）

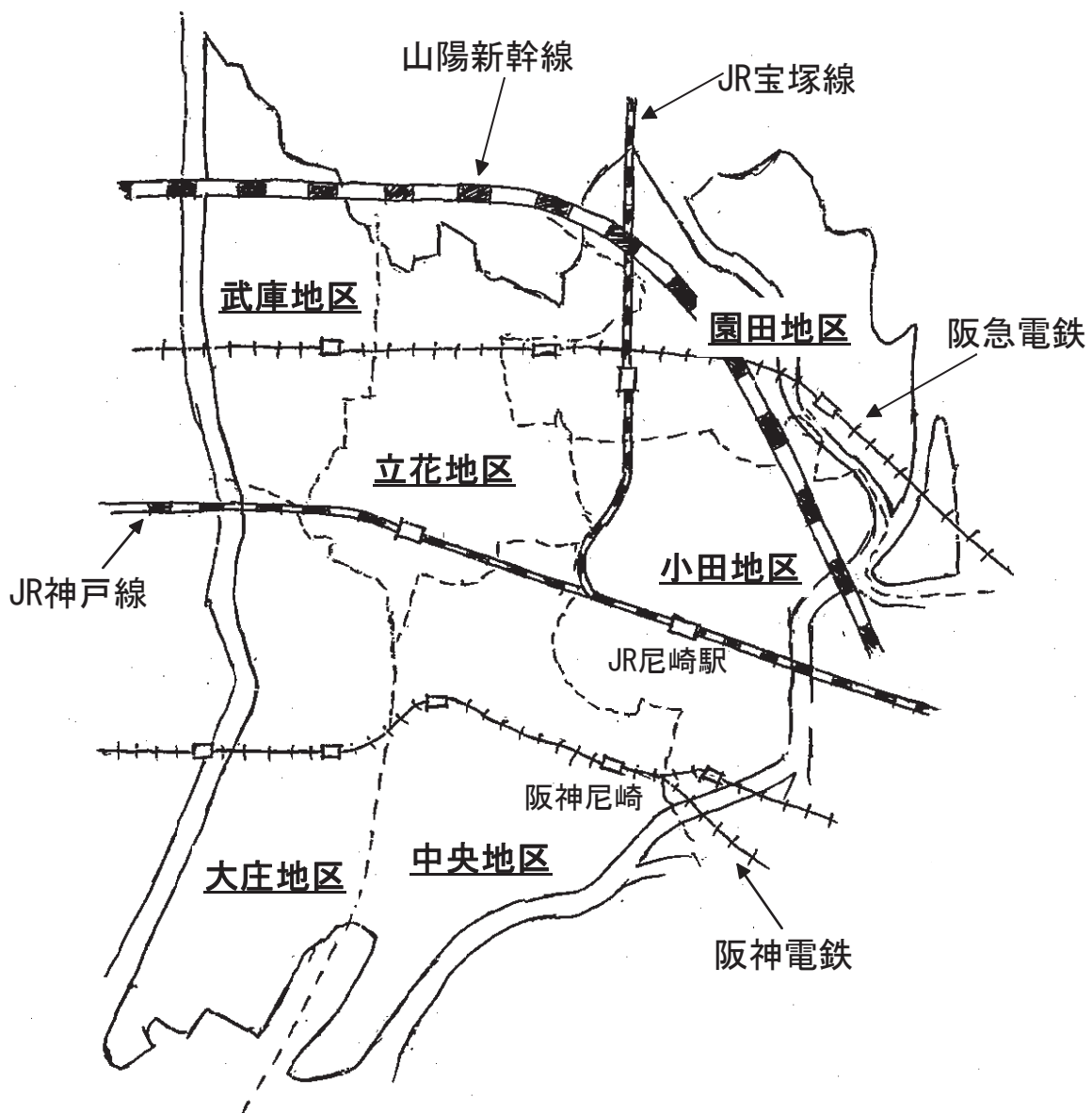
最長居住歴による集計において、それぞれの地区に最も長く居住していた調査対象者は中央地区 14 人（男 5、女 9）、小田地区 65 人（男 29、女 36）、大庄地区 4 人（男 1、女 3）、立花地区 8 人（男 4、女 4）、武庫地区 4 人（男 3、女 1）、園田地区 9 人（男 4、女 5）、地区不明 11 人（男 5、女 6）であった。

施行前弔慰金調査対象者が最も多い最長居住地区は小田地区であった。最長居住歴が小田地区の者 65 人のうち、昭和 30 年時点に最長居住歴のある者は 37 人、昭和 40 年時点は 56 人、昭和 50 年時点は 42 人、昭和 60 年時点は 32 人であった。

#### ② 対象期間居住歴による集計（表Ⅱ－８－１、表Ⅱ－８－３）

対象期間居住歴による集計において、各地区に居住歴のある調査対象者は、中央地区 21 人（男 9、女 12）、小田地区 104 人（男 50、女 54）、大庄地区 8 人（男 3、女 5）、立花地区 24 人（男 13、女 11）、武庫地区 9 人（男 7、女 2）、園田地区 18 人（男 10、女 8）地区不明 19 人（男 7、女 12）であり、合計で延べ 203 人であった。

施行前弔慰金調査対象者が最も多い居住地区は小田地区であった。小田地区に居住歴がある者 104 人のうち、昭和 30 年時点に居住歴のある者は 61 人、昭和 40 年時点は 77 人、昭和 50 年時点は 52 人、昭和 60 年時点は 38 人であった。



参考：尼崎行政6地区 略図

表Ⅱ-8-1. 尼崎市における地区別・男女別調査対象者数((工)分類)

	行政区	最長居住歴			対象期間に 居住歴がある者		
		男性	女性	計	男性	女性	計
医療費・ 未申請弔慰金	中央地区	16	6	22	23	19	42
	小田地区	42	49	91	60	66	126
	大庄地区	2	0	2	10	3	13
	立花地区	3	3	6	8	9	17
	武庫地区	0	1	1	1	5	6
	園田地区	10	6	16	14	14	28
	地区不明	6	4	10	11	7	18
	尼崎市合計	79	69	148	127	123	250
施行前弔慰金	中央地区	5	9	14	9	12	21
	小田地区	29	36	65	50	54	104
	大庄地区	1	3	4	3	5	8
	立花地区	4	4	8	13	11	24
	武庫地区	3	1	4	7	2	9
	園田地区	4	5	9	10	8	18
	地区不明	5	6	11	7	12	19
	尼崎市合計	51	64	115	99	104	203

表Ⅱ-8-2. 尼崎市における最長居住地区別調査対象者数((工)分類)

	行政区	最長居住歴	うち、昭和30年時点	うち、昭和40年時点	うち、昭和50年時点	うち、昭和60年時点
			に居住歴のある者	に居住歴のある者	に居住歴のある者	に居住歴のある者
医療費・未申請弔慰金	中央地区	22	13	18	17	10
	小田地区	91	54	71	51	28
	大庄地区	2	1	2	2	2
	立花地区	6	2	2	5	3
	武庫地区	1	0	0	0	0
	園田地区	16	8	9	8	7
	地区不明	10	7	7	2	2
	尼崎市合計	148	85	109	85	52

	行政区	最長居住歴	うち、昭和30年時点	うち、昭和40年時点	うち、昭和50年時点	うち、昭和60年時点
			に居住歴のある者	に居住歴のある者	に居住歴のある者	に居住歴のある者
施行前弔慰金	中央地区	14	9	11	8	4
	小田地区	65	37	56	42	32
	大庄地区	4	1	2	3	3
	立花地区	8	2	2	5	5
	武庫地区	4	2	3	4	3
	園田地区	9	4	6	5	2
	地区不明	11	6	7	6	3
	尼崎市合計	115	61	87	73	52

<参考>

尼崎市地区別人口(男女計)

各年10月1日時点

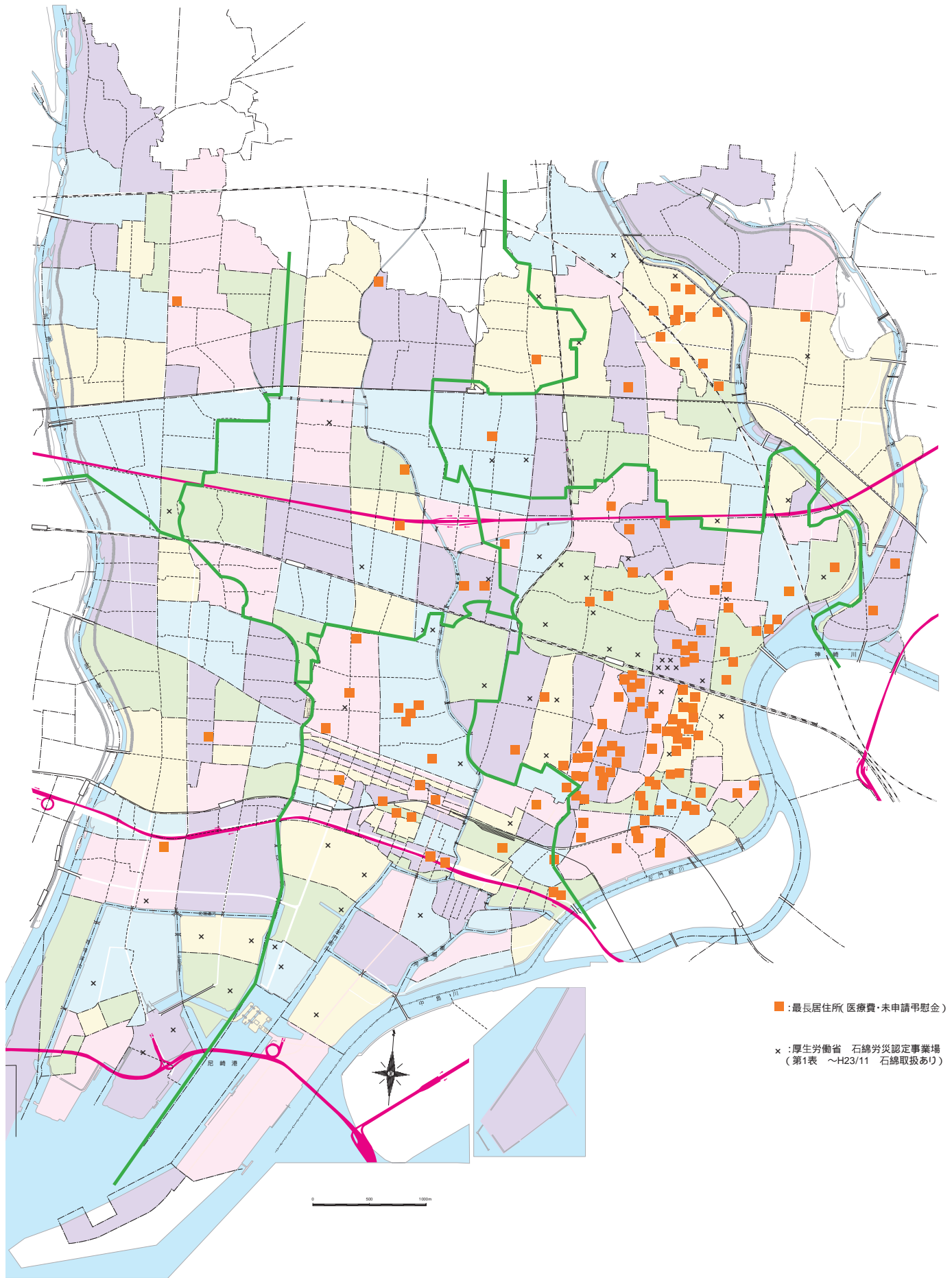
	行政区	昭和30年	昭和40年	昭和50年	昭和60年
		人口	中央地区	90,984	99,331
	小田地区	84,986	110,732	100,005	86,524
	大庄地区	68,192	98,706	85,833	70,205
	立花地区	47,822	93,248	124,252	119,454
	武庫地区	13,340	34,604	66,141	76,159
	園田地区	30,183	64,369	92,542	93,274
	尼崎市合計	335,507	500,990	545,783	509,115

出典: 尼崎市統計書(昭和44年、昭和56年、昭和60年)など

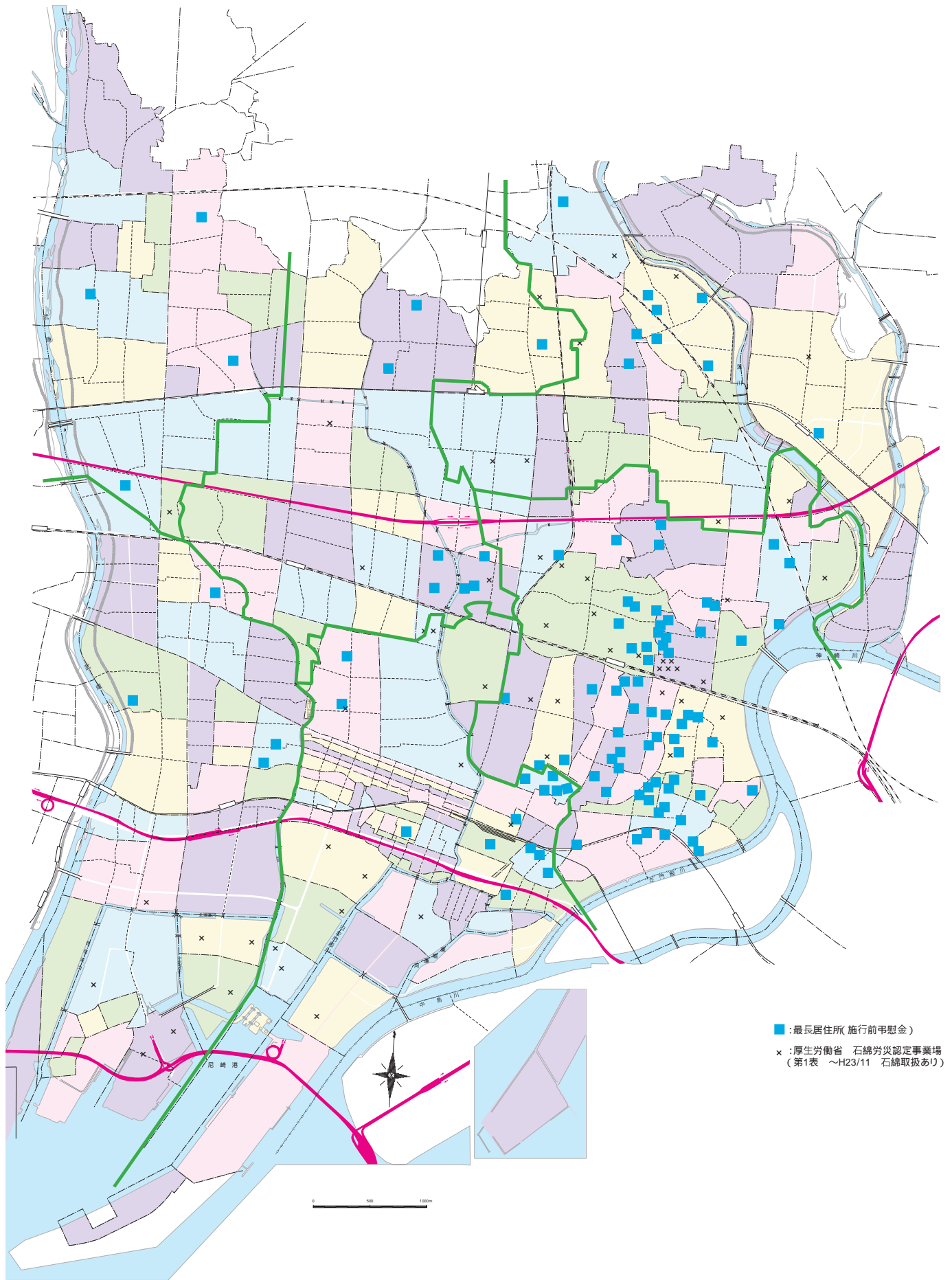
表Ⅱ-8-3. 尼崎市における居住歴別調査対象者数((工)分類)

	行政区	対象期間に 居住歴がある者	うち、昭和30年時点	うち、昭和40年時点	うち、昭和50年時点	うち、昭和60年時点
			に居住歴のある者	に居住歴のある者	に居住歴のある者	に居住歴のある者
医療費・ 未申請弔慰金	中央地区	42	21	28	19	14
	小田地区	126	79	104	63	46
	大庄地区	13	3	5	4	4
	立花地区	17	3	3	9	9
	武庫地区	6	0	0	2	2
	園田地区	28	9	13	15	14
	地区不明	18	10	9	4	3
	尼崎市合計	250	125	162	116	92

	行政区	対象期間に 居住歴がある者	うち、昭和30年時点	うち、昭和40年時点	うち、昭和50年時点	うち、昭和60年時点
			に居住歴のある者	に居住歴のある者	に居住歴のある者	に居住歴のある者
施行前弔 慰金	中央地区	21	15	13	9	5
	小田地区	104	61	77	52	38
	大庄地区	8	3	6	3	4
	立花地区	24	4	6	10	10
	武庫地区	9	2	4	4	5
	園田地区	18	5	9	9	7
	地区不明	19	6	12	7	4
	尼崎市合計	203	96	127	94	73







## (9) 環境省石綿健康リスク調査関連地域におけるばく露分類別集計

### 集計方法

調査対象者のうち、昭和 20 年～平成元年（1945 年～1989 年）の期間に環境省石綿健康リスク調査関連地域に居住歴がある者について、支給種別（医療費・未申請弔慰金、施行前弔慰金）及び（3）で用いたばく露分類別に集計を行った。

環境省石綿健康リスク調査関連地域とは、横浜市鶴見区、岐阜県羽島市、大阪府泉南地域等、兵庫県尼崎市、奈良県王寺町及び斑鳩町、北九州市門司区、佐賀県鳥栖市の 7 地域である。

大阪府泉南地域等とは、岸和田市・貝塚市・泉佐野市・泉南市・阪南市・河内長野市・熊取町・田尻町・岬町の 9 市町村を指す。

期間中に複数の地域に居住歴がある場合には、全ての地域を重複して集計した。

### 結果

#### ① 医療費・未申請弔慰金調査対象者（表Ⅱ－9－1）

ばく露分類のある医療費・未申請弔慰金調査対象者は 2,698 人（医療費 2,456 人、未申請弔慰金 242 人）であった。そのうち、環境省石綿健康リスク調査関連地域に居住歴がある者は延べ 443 人であった。地域ごとに見ると横浜市鶴見区 32 人、羽島市 10 人、大阪府泉南地域等 50 人、尼崎市 272 人、奈良県王寺町及び斑鳩町 19 人、北九州市門司区 57 人、鳥栖市 3 人であった。

全地域のばく露分類 443 人の内訳は（ア）159 人(35.9%)、（イ）18 人(4.1%)、（ウ）9 人(2.0%)、（エ）257 人(58.0%)であった。延べ居住者数が最も多かった兵庫県尼崎市 272 人のばく露分類の内訳は、（ア）67 人(24.6%)、（イ）12 人(4.4%)、（ウ）4 人(1.5%)、（エ）189 人(69.5%)であった。

#### ② 施行前弔慰金調査対象者（表Ⅱ－9－2）

ばく露分類のある施行前弔慰金調査対象者は 2,778 人であった。そのうち、環境省石綿健康リスク調査関連地域に居住歴がある者は延べ 318 人であった。地域ごとに見ると横浜市鶴見区 30 人、岐阜県羽島市 6 人、大阪府泉南地域等 37 人、兵庫県尼崎市 198 人、奈良県王寺町及び斑鳩町 12 人、北九州市門司区 31 人、佐賀県鳥栖市 4 人であった。

全地域のばく露分類 318 人の内訳は（ア）98 人(30.8%)、（イ）8 人(2.5%)、（ウ）2 人(0.6%)、（エ）210 人(66.0%)であった。延べ居住者数が最も多かった尼崎市 198 人のばく露分類の内訳は、（ア）37 人(18.7%)、（イ）3 人(1.5%)、（ウ）0 人、（エ）158 人(79.8%)であった。

表Ⅱ-9-1.累計石綿の健康リスク調査関連地域におけるばく露分類別集計(医療費・未申請弔慰金、調査対象者)

疾病分類 地域名	中皮腫							肺がん			石綿肺			びまん性胸膜肥厚			合計	
	分類	男性			女性			計	男性	女性	小計	男性	女性	小計	男性	女性		小計
		胸膜	その他	小計	胸膜	その他	小計											
横浜市 鶴見区	(ア)	11		11				11	9	1	10				1		1	22
	(イ)																	
	(ウ)								1		1							1
	(エ)	3	1	4	5		5	9										9
	計	14	1	15	5	0	5	20	10	1	11	0	0	0	1	0	1	32
羽島市	(ア)					1	1	1	1		1							2
	(イ)																	
	(ウ)																	
	(エ)	4		4	3		3	7	1		1							8
	計	4	0	4	3	1	4	8	2	0	2	0	0	0	0	0	0	10
大阪府 泉南地域	(ア)	12	1	13	4		4	17	9		9							26
	(イ)		1	1	2		2	3										3
	(ウ)								1		1							1
	(エ)	5	2	7	10		10	17	3		3							20
	計	17	4	21	16	0	16	37	13	0	13	0	0	0	0	0	0	50
尼崎市	(ア)	44	5	49	2		2	51	12	3	15	1		1				67
	(イ)	2	1	3	5	1	6	9	1	2	3							12
	(ウ)				4		4	4										4
	(エ)	89	4	93	86	3	89	182	4	2	6	1		1				189
	計	135	10	145	97	4	101	246	17	7	24	2	0	2	0	0	0	272
王寺町・ 斑鳩町	(ア)	3		3				3	1		1		1	1				5
	(イ)				1		1	1										1
	(ウ)																	
	(エ)	4		4	4	1	5	9	2	1	3	1		1				13
	計	7	0	7	5	1	6	13	3	1	4	1	1	2	0	0	0	19
北九州市 門司区	(ア)	20	1	21	3		3	24	9	1	10				2		2	36
	(イ)				2		2	2										2
	(ウ)				2		2	2										2
	(エ)	9	1	10	4	1	5	15	2		2							17
	計	29	2	31	11	1	12	43	11	1	12	0	0	0	2	0	2	57
鳥栖市	(ア)				1		1	1										1
	(イ)																	
	(ウ)	1		1				1										1
	(エ)	1		1				1										1
	計	2	0	2	1	0	1	3	0	0	0	0	0	0	0	0	0	3
合計	(ア)	90	7	97	10	1	11	108	41	5	46	1	1	2	3		3	159
	(イ)	2	2	4	10	1	11	15	1	2	3			0			0	18
	(ウ)	1		1	6		6	7	2		2			0			0	9
	(エ)	115	8	123	112	5	117	240	12	3	15	2		2			0	257
	計	208	17	225	138	7	145	370	56	10	66	3	1	4	3	0	3	443

表Ⅱ-9-2.累計石綿の健康リスク調査関連地域におけるばく露分類別集計(施行前弔慰金、調査対象者)

疾病分類 地域名	中皮腫								肺がん			石綿肺			びまん性胸膜肥厚			合計
	分類	男性			女性			計	男性	女性	小計	男性	女性	小計	男性	女性	小計	
		胸膜	その他	小計	胸膜	その他	小計											
横浜市 鶴見区	(ア)	9	7	16				16	3		3							19
	(イ)																	
	(ウ)																	
	(エ)	2	1	3	6	2	8	11										11
	計	11	8	19	6	2	8	27	3	0	3	0	0	0	0	0	0	30
羽島市	(ア)	2		2				2										2
	(イ)																	
	(ウ)																	
	(エ)		1	1	2	1	3	4										4
	計	2	1	3	2	1	3	6	0	0	0	0	0	0	0	0	0	6
大阪府 泉南地域	(ア)	10	3	13	1		1	14	1		1	1	1	2				17
	(イ)				1		1	1							1		1	2
	(ウ)		1	1	1		1	2										2
	(エ)	6	1	7	4	4	8	15	1		1							16
	計	16	5	21	7	4	11	32	2	0	2	1	1	2	1	0	1	37
尼崎市	(ア)	24	7	31	1	1	2	33	3		3		1	1				37
	(イ)					2	2	2		1	1							3
	(ウ)																	
	(エ)	60	16	76	62	18	80	156	2		2							158
	計	84	23	107	63	21	84	191	5	1	6	0	1	1	0	0	0	198
王寺町・ 斑鳩町	(ア)								1		1							1
	(イ)				1		1	1										1
	(ウ)																	
	(エ)	2		2	8		8	10										10
	計	2	0	2	9	0	9	11	1	0	1	0	0	0	0	0	0	12
北九州市 門司区	(ア)	11	3	14	2	2	4	18	2		2							20
	(イ)					1	1	1										1
	(ウ)																	
	(エ)	1	2	3	2	4	6	9		1	1							10
	計	12	5	17	4	7	11	28	2	1	3	0	0	0	0	0	0	31
鳥栖市	(ア)	1		1				1				1		1				2
	(イ)					1	1	1										1
	(ウ)																	
	(エ)				1		1	1										1
	計	1	0	1	1	1	2	3	0	0	0	1	0	1	0	0	0	4
合計	(ア)	57	20	77	4	3	7	84	10		10	2	2	4			0	98
	(イ)			0	2	4	6	6		1	1			0	1		1	8
	(ウ)		1	1	1		1	2			0			0			0	2
	(エ)	71	21	92	85	29	114	206	3	1	4			0			0	210
	計	128	42	170	92	36	128	298	13	2	15	2	2	4	1	0	1	318

### 3. まとめ

#### I 平成 23 年度

##### (1) 被認定者と調査対象者

平成 23 年度に認定を受けた被認定者は、医療費被認定者 610 人、施行前弔慰金被認定者 73 人、未申請弔慰金被認定者 95 人で合計 778 人であった。

被認定者のうち、他法令による給付に係る認定を受けたと確認できない方（以降、「調査対象者」という。）の総数は 634 人であり、本調査ではこの調査対象者を集計対象とした。支給種別にみると、医療費調査対象者 481 人、施行前弔慰金調査対象者 67 人、未申請弔慰金調査対象者 86 人であった。

調査対象者 634 人中、アンケート回答者は 529 人であり、回答率は 83.4%であった。支給別に見ると、医療費調査対象者は 481 人中 390 人（回答率 81.1%）、施行前弔慰金調査対象者は 67 人中 63 人（回答率 94.0%）、未申請弔慰金調査対象者は 86 人中 76 人（回答率 88.4%）から回答があった。

##### (2) 年齢別集計

###### ① 申請時年齢（医療費）

医療費被認定者の平均申請時年齢は 69.8 歳（中央値 70 歳）であった。疾病別では、中皮腫平均は 69.1 歳（中央値 70 歳）、肺癌平均は 72.5 歳（中央値 72 歳）、石綿肺平均は 78.3 歳（中央値 77 歳）、びまん性胸膜肥厚平均は 74.6 歳（中央値 74 歳）であった。

###### ② 死亡時年齢（施行前弔慰金）

施行前弔慰金被認定者の平均死亡時年齢は 68.7 歳（中央値 69 歳）であった。疾病別では、中皮腫平均は 67.7 歳（中央値 68 歳）、肺癌平均は 70.0 歳（中央値 70 歳）、石綿肺平均は 73.8 歳（中央値 74 歳）、びまん性胸膜肥厚平均は 86.0 歳（中央値 86 歳）であった。

###### ③ 死亡時年齢（未申請弔慰金）

未申請弔慰金被認定者の平均死亡時年齢は 74.1 歳（中央値 76 歳）であった。疾病別では、中皮腫平均は 72.9 歳（中央値 74 歳）、肺癌平均は 78.7 歳（中央値 78 歳）であった。

##### (3) ばく露分類別集計

平成 23 年度調査対象者について、(ア)～(エ)にばく露分類を行い、支給種別（医療費・未申請弔慰金、施行前弔慰金）に集計を行った。複数に分類できる場合は、(ア) (イ) (ウ)の順で優先してばく露分類を 1 つに決定した。

医療費・未申請弔慰金調査対象者 567 人（医療費 481 人、未申請弔慰金 86 人）のうち、ばく露分類についての有効回答者は 466 人であった。ばく露分類の内訳は、（ア）290 人（62.2%）、（イ）9 人（1.9%）、（ウ）11 人（2.4%）、（エ）156 人（33.5%）であった。

施行前弔慰金調査対象者 67 人のうち、ばく露分類についての有効回答者は 63 人であった。ばく露分類の内訳は、（ア）32 人（50.8%）、（イ）0 人、（ウ）1 人（1.6%）、（エ）30 人（47.6%）であった。

#### （４）職業分類別集計

平成 23 年度調査対象者について、アンケート票の職種に関する回答内容から従事した職業別に分類し、支給種別（医療費・未申請弔慰金、施行前弔慰金）に集計を行った。職業分類は平成 9 年度 12 月改訂版の日本標準職業分類に基づき分類を行った。

##### ① 医療費・未申請弔慰金調査対象者

医療費・未申請弔慰金調査対象者のうちアンケート回答者 466 人（医療費 390 人、未申請弔慰金 76 人）中、職業分類について有効回答を得られたのは 426 人であった。職業従事者は延べ 811 人であり、1 人あたり平均 1.9 回の職歴があった。

大分類で最も従事者の多い職業は「I-1 製造・制作作業者」255 人であり、次いで「I-3 採掘・建設・労務作業者」171 人、「C 事務従事者」75 人であった。

##### ② 施行前弔慰金調査対象者

施行前弔慰金調査対象者のうち、アンケートに回答のあった者 63 人中、職業分類について有効回答を得られたのは 56 人であった。職業従事者は延べ 88 人であり、1 人あたり平均 1.6 回の職歴があった。

大分類で最も従事者の多い職業は「I-1 製造・制作作業者」27 人であり、次いで「I-3 採掘・建設・労務作業者」が 12 人、「C 事務従事者」11 人であった。

#### （５）産業分類別集計

平成 23 年度調査対象者について、アンケートの所属した事業所（企業）名を産業別に分類し、支給種別（医療費・未申請弔慰金、施行前弔慰金）に集計を行った。産業分類は平成 14 年度 3 月改訂版の日本標準産業分類に基づき分類を行った。

##### ① 医療費・未申請弔慰金調査対象者

医療費・未申請弔慰金調査対象者のうちアンケートに回答のあった者 466 人（医療費 390 人、未申請弔慰金 76 人）中、産業分類について有効回答を得られたのは 423 人であった。産業分類別従事者は延べ 874 人であり、1 人あたり平均 2.1 個の産業に分類された。

大分類で最も従事者の多い産業は「F 製造業」320 人であり、次いで「E 建設業」226 人、「J 卸売・小売業」65 人であった。

##### ② 施行前弔慰金調査対象者

施行前弔慰金調査対象者のうち、アンケートに回答のあった者 63 人中、産業分類につ

いて有効回答を得られたのは56人であった。産業分類別従事者は延べ94人であり、1人あたり平均1.7個の産業に分類された。

大分類で最も従事者の多い産業は「F 製造業」36人であり、次いで「E 建設業」13人であった。

## (6) 住所別集計

平成23年度調査対象者のうち、アンケートに記入のある昭和20年～平成元年(1945年～1989年)間の居住歴中、最も長く居住した住所を1つ選んで集計した。また、(エ)分類についても同様の集計を行った。

### <医療費・未申請弔慰金調査対象者>

#### ① 全体

医療費・未申請弔慰金調査対象者(全体)のうちアンケートに回答のあった者は466人(医療費390人、未申請弔慰金76人)で、うち居住歴に関する有効回答を得られたのは452人であった。

都道府県別では、最も多かったのは大阪府62人、次いで兵庫県47人、東京都43人、福岡県26人、神奈川県24人であった。市区町村別では、最も多かったのは尼崎市28人、次いで大阪市27人、横浜市13人、神戸市、北九州市9人、神戸市7人であった。

#### ② (エ) 分類

(エ)分類の医療費・未申請弔慰金調査対象者は156人(医療費129人、未申請弔慰金27人)で、うち居住歴に関する有効回答を得られたのは152人であった。

都道府県別では、最も多かったのは兵庫県29人、次いで大阪府22人、東京都16人、埼玉県及び奈良県7人であった。市区町村別では、最も多かったのは尼崎市21人、次いで大阪市9人、板橋区4人であった。

### <施行前弔慰金調査対象者>

#### ① 全体

施行前弔慰金調査対象者(全体)は63人で、うち居住歴に関する有効回答を得られたのは59人であった。

都道府県別では、最も多かったのは兵庫県9人、次いで静岡県8人、大阪府7人であった。市区町村別では、最も多かったのは大阪市7人、次いで神戸市6人であった。

#### ② (エ) 分類

(エ)分類の施行前弔慰金調査対象者は30人で、うち居住歴に関する有効回答を得られたのは29人であった。

都道府県別では、最も多かったのは兵庫県6人、次いで北海道及び大阪府4人であった。市区町村別では、最も多かったのは大阪市4人であった。



## (7) 環境省石綿健康リスク調査関連地域におけるばく露分類別集計

### ① 医療費・未申請弔慰金調査対象者

ばく露分類のある医療費・未申請弔慰金調査対象者は466人（医療費390人、未申請弔慰金76人）であった。環境省石綿健康リスク調査関連地域に居住歴がある者は延べ80人であった。地域ごとに見ると横浜市鶴見区8人、岐阜県羽島市3人、大阪府泉南地域等10人、兵庫県尼崎市39人、奈良県王寺町及び斑鳩町5人、北九州市門司区14人、佐賀県鳥栖市1人であった。

全地域のばく露分類80人の内訳は（ア）33人、（イ）1人、（ウ）2人、（エ）44人であった。

### ② 施行前弔慰金調査対象者

ばく露分類のある施行前弔慰金調査対象者は63人であった。環境省石綿健康リスク調査関連地域等に居住歴がある者は延べ2人であった。地域ごとに見ると尼崎市1人、鳥栖市1人であった。

全地域のばく露分類2人の内訳は（ア）1人、（イ）0人、（ウ）0人、（エ）1人であった。



## II 累計（平成 18 年度～平成 23 年度）

### （1）被認定者と調査対象者

平成 18 年度～平成 23 年度に認定を受けた被認定者は、医療費被認定者 3,976 人、施行前弔慰金被認定者 3,203 人、未申請弔慰金被認定者 331 人で合計 7,510 人であった。

被認定者のうち他法令による給付に係る認定を受けたと確認できない方（以降、「調査対象者」という。）の総数は 6,245 人であり、本調査ではこの調査対象者を集計対象とした。支給種別にみると、医療費調査対象者 2,976 人、施行前弔慰金調査対象者 2,976 人、未申請弔慰金調査対象者 293 人であった。

調査対象者 6,245 人中、アンケート回答者は 5,476 人であり、回答率は 87.7%であった。支給別に見ると、医療費調査対象者は 2,976 人中 2,456 人（回答率 82.5%）、施行前弔慰金調査対象者は 2,976 人中 2,778 人（回答率 93.3%）、未申請弔慰金調査対象者は 293 人中 242 人（回答率 82.6%）であった。

### （2）年齢別集計

累計被認定者（調査対象者）について、被認定者の年齢別集計を支給種別（医療費、施行前弔慰金、未申請弔慰金）に行った。医療費被認定者は申請時の年齢を、弔慰金被認定者は死亡時の年齢を用いて集計した。

#### ① 申請時年齢（医療費）

医療費被認定者の平均申請時年齢は 68.6 歳（中央値 70 歳）であった。疾病別では、中皮腫平均は 67.8 歳（中央値 69 歳）、肺癌平均は 72.2 歳（中央値 73 歳）、石綿肺平均は 76.8 歳（中央値 77 歳）、びまん性胸膜肥厚平均は 73.5 歳（中央値 73 歳）であった。

#### ② 死亡時年齢（施行前弔慰金）

施行前弔慰金被認定者の平均死亡時年齢は 68.6 歳（中央値 70 歳）であった。疾病別では、中皮腫平均は 68.4 歳（中央値 70 歳）、肺癌平均は 70.4 歳（中央値 71 歳）、石綿肺平均は 74.4 歳（中央値 74 歳）、びまん性胸膜肥厚平均は 80.0 歳（中央値 83 歳）であった。

#### ③ 死亡時年齢（未申請弔慰金）

未申請弔慰金被認定者の平均死亡時年齢は 73.8 歳（中央値 75 歳）であった。疾病別では、中皮腫平均は 73.3 歳（中央値 75 歳）、肺癌平均は 75.9 歳（中央値 77 歳）であった。

### （3）ばく露分類別集計

累計調査対象者について、(ア)～(エ)にばく露分類を行い、支給種別（医療費・未申請弔慰金、施行前弔慰金）に集計を行った。複数に分類できる場合は、(ア) (イ) (ウ) の順で優先してばく露分類を 1 つに決定した。

#### ① 医療費・未申請弔慰金調査対象者

医療費・未申請弔慰金調査対象者 3,269 人（医療費 2,976 人、未申請弔慰金 293 人）のうち、ばく露分類についての有効回答者は 2,698 人であった。ばく露分類の内訳は、(ア) 1,616 人 (59.9%)、(イ) 84 人 (3.1%)、(ウ) 69 人 (2.6%)、(エ) 929 人 (34.4%) であった。

#### ② 施行前弔慰金調査対象者

施行前弔慰金調査対象者 2,976 人のうち、ばく露分類についての有効回答者は 2,778 人であった。ばく露分類の内訳は、(ア) 1,419 人 (51.1%)、(イ) 49 人 (1.8%)、(ウ) 59 人 (2.1%)、(エ) 1,251 人 (45.0%) であった。

### (4) 職業分類別集計

累計調査対象者について、アンケート票の職種に関する回答内容から従事した職業別に分類し、支給種別（医療費・未申請弔慰金、施行前弔慰金）に集計を行った。職業分類は平成 9 年度 12 月改訂版の日本標準職業分類に基づき分類を行った。

#### ① 医療費・未申請弔慰金調査対象者

医療費・未申請弔慰金調査対象者のうち、アンケート回答者 2,698 人（医療費 2,456 人、未申請弔慰金 242 人）中、職業分類について有効回答を得られたのは 2,304 人であった。職業従事者は延べ 4,221 人であり、1 人あたり平均 1.8 回の職歴があった。

大分類で最も従事者の多い職業は「I-1 製造・制作作業者」1,253 人であり、次いで「I-3 採掘・建設・労務作業者」911 人、「C 事務従事者」627 人であった。

#### ② 施行前弔慰金調査対象者

施行前弔慰金調査対象者のうち、アンケート回答者 2,778 人中、職業分類について有効回答を得られたのは 2,069 人であった。職業従事者は延べ 3,514 人であり、1 人あたり平均 1.7 回の職歴があった。

大分類で最も従事者の多い職業は「I-1 製造・制作作業者」938 人であり、次いで「I-3 採掘・建設・労務作業者」681 人、「C 事務従事者」494 人であった。

### (5) 産業分類別集計

累計調査対象者について、アンケートの所属した事業所（企業）名を産業別に分類し、支給種別（医療費・未申請弔慰金、施行前弔慰金）に集計を行った。産業分類は平成 14 年度 3 月改訂版の日本標準産業分類に基づき分類を行った。

#### ① 医療費・未申請弔慰金調査対象者

医療費・未申請弔慰金調査対象者のうち、アンケート回答者 2,698 人（医療費 2,456 人、未申請弔慰金 242 人）中、産業分類について有効回答を得られたのは 2,218 人であった。産業分類別従事者は延べ 4,403 人であり、1 人あたり平均 2.0 個の産業に分類された。

大分類で最も従事者の多い産業は「F 製造業」1,687 人であり、次いで「E 建設業」915

人、「J 卸売・小売業」357人であった。

## ② 施行前弔慰金調査対象者

施行前弔慰金調査対象者のうち、アンケート回答者2,778人中、産業分類について有効回答を得られたのは2,110人であった。産業分類別従事者は延べ3,748人であり、1人あたり平均1.8個の産業に分類された。

大分類で最も従事者の多い産業は「F 製造業」1,334人であり、次いで「E 建設業」621人、「J 卸売・小売業」325人であった。

## (6) 特定の職歴がある者についての集計

累計（平成18～23年度）調査対象者で、産業分類別集計において「E.建設業」に従事歴のある者1,536人（医療費・未申請弔慰金915人、施行前弔慰金621人）のうち、より詳細に、特定の職種に従事歴のある者を抽出、集計を行った。

### ① 医療費・未申請弔慰金調査対象者

医療費・未申請弔慰金調査対象者（産業分類「E.建設業」915人）については、はつり・解体37人、左官47人、築炉2人、電気工66人、塗装31人、内装45人、保温・断熱16人、大工109人、吹き付け13人、事務28人、配管55人、型枠工7人の計456人であった。

### ② 施行前弔慰金調査対象者

施行前弔慰金調査対象者（産業分類「E.建設業」621人）については、はつり・解体37人、左官33人、築炉1人、電気工21人、塗装17人、内装22人、保温・断熱22人、大工82人、吹き付け5人、事務24人、配管35人、型枠工2人の計301人であった。

## (7) 住所別集計

調査対象者のうち、アンケートに記入のある昭和20年～平成元年（1945～1989年）間の居住歴で最も長く居住した住所を1つ選んで集計した。また、(エ)分類についても同様の集計を行った。

### <医療費・未申請弔慰金調査対象者>

#### ① 全体

医療費・未申請弔慰金調査対象者（全体）のうちアンケートに回答のあった2,698人（医療費2,456人、未申請弔慰金242人）中、居住歴に関する有効回答を得られたのは2,570人であった。

都道府県別では、最も多かったのは兵庫県328人、次いで大阪府301人、東京都267人、神奈川県139人、福岡県124人であった。市区町村別では、最も多かったのは尼崎市202人、次いで大阪市120人、横浜市69人、神戸市45人、名古屋市44人であった。

## ② (エ) 分類

(エ) 分類の医療費・未申請弔慰金調査対象者 929 人（医療費 855 人、未申請弔慰金 74 人）のうち、最長居住歴に関する有効回答を得られたのは 888 人であった。

都道府県別では、最も多かったのは兵庫県 190 人、次いで大阪府の 120 人、東京都 102 人、神奈川県 48 人、福岡県 32 人であった。市区町村別では、最も多かったのは尼崎市 148 人、次いで大阪市 44 人、横浜市 23 人、神戸市 15 人、大田区 13 人であった。

### < 施行前弔慰金調査対象者 >

#### ① 全体

施行前弔慰金調査対象者（全体）のうちアンケートの回答のあった 2,778 人中、居住歴に関する有効回答を得られたのは 2,621 人であった。

都道府県別では、最も多かったのは兵庫県 302 人、次いで大阪府 256 人、東京都 238 人、神奈川県 160 人、北海道 122 人であった。市区町村別では、最も多かったのは尼崎市 139 人、次いで大阪市 123 人、横浜市 81 人、神戸市 67 人、名古屋市 33 人であった。

## ② (エ) 分類

(エ) 施行前弔慰金調査対象者 1,251 人中、最長居住歴に関する有効回答を得られたのは 1,175 人であった。

都道府県別では、最も多かったのは兵庫県 196 人、次いで東京都 128 人、大阪府 109 人、神奈川県 60 人、北海道 58 人であった。市区町村別では、最も多かったのは尼崎市 115 人、次いで大阪市 52 人、神戸市 33 人、横浜市 27 人、大田区 17 人であった。

## (8) 尼崎市の詳細集計 (ばく露 (エ) 分類)

### < 医療費・未申請弔慰金調査対象者 >

#### ① 最長居住歴による集計

最長居住歴による集計において、それぞれの地区に最も長く居住していた調査対象者は、中央地区 22 人、小田地区 91 人、大庄地区 2 人、立花地区 6 人、武庫地区 1 人、園田地区 16 人、地区不明 10 人であった。

#### ② 対象期間居住歴による集計

対象期間居住歴による集計において、各地区に居住歴のある調査対象者は、中央地区 42 人、小田地区 126 人、大庄地区 13 人、立花地区 17 人、武庫地区 6 人、園田地区 28 人、地区不明 18 人であり、合計で延べ 250 人であった。

### < 施行前弔慰金調査対象者 >

#### ① 最長居住歴による集計

最長居住歴による集計において、それぞれの地区に最も長く居住していた調査対象者

は中央地区 14 人、小田地区 65 人、大庄地区 4 人、立花地区 8 人、武庫地区 4 人、園田地区 9 人、地区不明 11 人であった。

## ② 対象期間居住歴による集計

対象期間居住歴による集計において、各地区に居住歴のある調査対象者は、中央地区 21 人、小田地区 104 人、大庄地区 8 人、立花地区 24 人、武庫地区 9 人、園田地区 18 人、地区不明 19 人であり、合計で延べ 203 人であった。

## (9) 環境省石綿健康リスク調査関連地域におけるばく露分類別集計

### ① 医療費・未申請弔慰金調査対象者

ばく露分類のある医療費・未申請弔慰金調査対象者は 2,698 人（医療費 2,456 人、未申請弔慰金 242 人）であった。環境省石綿健康リスク調査関連地域に居住歴がある者は延べ 443 人であった。地域ごとに見ると横浜市鶴見区 32 人、羽島市 10 人、大阪府泉南地域等 50 人、尼崎市 272 人、奈良県王寺町及び斑鳩町 19 人、北九州市門司区 57 人、鳥栖市 3 人であった。

全地域のばく露分類 443 人の内訳は（ア）159 人（35.9%）、（イ）18 人（4.1%）、（ウ）9 人（2.0%）、（エ）257 人（58.0%）であった。

### ② 施行前弔慰金調査対象者

ばく露分類のある施行前弔慰金調査対象者は 2,778 人であった。環境省石綿健康リスク調査関連地域に居住歴がある者は延べ 318 人であった。地域ごとに見ると横浜市鶴見区 30 人、岐阜県羽島市 6 人、大阪府泉南地域等 37 人、兵庫県尼崎市 198 人、奈良県王寺町及び斑鳩町 12 人、北九州市門司区 31 人、佐賀県鳥栖市 4 人であった。

全地域のばく露分類 318 人の内訳は（ア）98 人（30.8%）、（イ）8 人（2.5%）、（ウ）2 人（0.6%）、（エ）210 人（66.0%）であった。



以下の事項について、今後の参考とするためアンケートにご協力ください。  
 なお、アンケートの結果は個人を特定できないように集計した上で公表することがあります。

居住歴、職歴等がこのアンケート用紙で書ききれない場合は、別の用紙に記入して添付してください。

(※ご記入いただいた個人情報は、ご記入いただいた方の同意がある場合若しくは法令等の規定により必要となる場合を除き、第三者に提供又は開示いたしません。)

申請者とのご関係

申請者のお名前

記入した方のお名前

配偶者・子・父母・兄弟姉妹  
 その他( )

① 申請者の出生から現在までの居住歴を記入してください。

居 住 期 間	住 所	近くに石綿 取扱施設
明治・大正 年 月～ 年 月 昭和・平成 昭和・平成		有・無
明治・大正 年 月～ 年 月 昭和・平成 昭和・平成		有・無
明治・大正 年 月～ 年 月 昭和・平成 昭和・平成		有・無
明治・大正 年 月～ 年 月 昭和・平成 昭和・平成		有・無
明治・大正 年 月～ 年 月 昭和・平成 昭和・平成		有・無

② 申請者の現在までの職歴を記入してください。(学生時代のアルバイトなどの短期間の仕事も含めて記入してください。)

在 籍 期 間	職 種	所 属 した 事 業 所 ( 企 業 ) 名 所 在 地	事業所での 石綿の取扱	近くに石綿 取扱施設
明治・大正 年 月～ 年 月 昭和・平成 昭和・平成			有・無	有・無
明治・大正 年 月～ 年 月 昭和・平成 昭和・平成			有・無	有・無
明治・大正 年 月～ 年 月 昭和・平成 昭和・平成			有・無	有・無
明治・大正 年 月～ 年 月 昭和・平成 昭和・平成			有・無	有・無
明治・大正 年 月～ 年 月 昭和・平成 昭和・平成			有・無	有・無

③ 申請された方は、今まで下記の作業に従事したことがありますか。

アルバイトなどの短期間の仕事も含めて、当てはまるものすべての□にレ印をつけてください。

- |                       |                      |                             |
|-----------------------|----------------------|-----------------------------|
| (1)□石綿製品製造業           | (8)□解体作業             | (15)□化学工場内の作業               |
| (2)□石綿(石綿含有岩綿等)吹きつけ作業 | (9)□港湾での作業           | (16)□清掃工場・廃棄物回収の作業          |
| (3)□配管・断熱・保温・ボイラー関連作業 | (10)□鉄鋼所及び鉄製品製造作業    | (17)□車両(電車等)製造維持補修作業        |
| (4)□石綿のある倉庫内の作業       | (11)□自動車製造業・自動車整備工   | (18)□その他石綿に関連する作業           |
| (5)□石綿原綿・石綿製品運搬業      | (12)□ガラス製品製造に関わる作業   | ( )                         |
| (6)□造船所内の作業           | (13)□セメント製品製造に関わる作業  | (19)□(1)～(18)に該当する作業はしなかった。 |
| (7)□建築・建設関連作業         | (14)□レンガ、陶磁器製造に関わる作業 | (20)□わからない                  |

④ 申請された方は、ご家庭で下記のような経験をしたことがありますか。当てはまるものすべての□にレ印をつけてください。

- (1)□申請された方のご家族が石綿を扱う仕事をしており、作業着・マスクや道具を自宅に持ち帰っていた。  
 (2)□石綿に関する作業が、自宅で行われた。  
 (3)□(1)～(2)に該当することはなかった。 (4)□わからない

⑤ 申請された方は、その住居、職場に関連して下記のような経験をしたことがありますか。

当てはまるものすべての□にレ印をつけてください。

- (1)□自宅の天井や壁に石綿が吹き付けられていた。 (4)□職場以外の石綿取扱施設に出入りをしていた。  
 (2)□職場の天井や壁に石綿が吹き付けられていた。 (5)□(1)～(4)に該当することはなかった。  
 (3)□(1)、(2)以外の石綿が吹き付けられていた建物に出入りしていた。 (6)□わからない。



以下の事項について、今後の参考とするためアンケートにご協力ください。  
 なお、アンケートの結果は個人を特定できないように集計した上で公表することがあります。

居住歴、職歴等がこのアンケート用紙で書ききれない場合は、別の用紙に記入して添付してください。

(※ご記入いただいた個人情報、ご記入いただいた方の同意がある場合若しくは法令等の規定により必要となる場合を除き、第三者に提供又は開示いたしません。)

亡くなった方のご関係

亡くなった方のお名前

記入した方のお名前

配偶者・子・父母・兄弟姉妹

その他( )

① 亡くなった方の出生から死亡時までの居住歴を記入してください。

居 住 期 間	住 所	近くに石綿 取扱施設
明治・大正 年 月～ 年 月 昭和・平成 昭和・平成		有・無
明治・大正 年 月～ 年 月 昭和・平成 昭和・平成		有・無
明治・大正 年 月～ 年 月 昭和・平成 昭和・平成		有・無
明治・大正 年 月～ 年 月 昭和・平成 昭和・平成		有・無
明治・大正 年 月～ 年 月 昭和・平成 昭和・平成		有・無

② 亡くなった方の死亡時までの職歴を記入してください。(学生時代のアルバイトなどの短期間の仕事も含めて記入してください。)

在 籍 期 間	職 種	所 属 した 事 業 所 ( 企 業 ) 名 所 在 地	事業所での 石綿の取扱	近くに石綿 取扱施設
明治・大正 年 月～ 年 月 昭和・平成 昭和・平成			有・無	有・無
明治・大正 年 月～ 年 月 昭和・平成 昭和・平成			有・無	有・無
明治・大正 年 月～ 年 月 昭和・平成 昭和・平成			有・無	有・無
明治・大正 年 月～ 年 月 昭和・平成 昭和・平成			有・無	有・無
明治・大正 年 月～ 年 月 昭和・平成 昭和・平成			有・無	有・無

③ 亡くなった方は、今まで下記の作業に従事したことがありますか。

アルバイトなどの短期間の仕事も含めて、当てはまるものすべての口にレ印をつけてください。

- |  |   |  |
|--|---|--|
| (1) <input type="checkbox"/> 石綿製品製造業           | (8) <input type="checkbox"/> 解体作業             | (15) <input type="checkbox"/> 化学工場内の作業               |
| (2) <input type="checkbox"/> 石綿(石綿含有岩綿等)吹きつけ作業 | (9) <input type="checkbox"/> 港湾での作業           | (16) <input type="checkbox"/> 清掃工場・廃棄物回収の作業          |
| (3) <input type="checkbox"/> 配管・断熱・保温・ボイラー関連作業 | (10) <input type="checkbox"/> 鉄鋼所及び鉄製品製造作業    | (17) <input type="checkbox"/> 車両(電車等)製造維持補修作業        |
| (4) <input type="checkbox"/> 石綿のある倉庫内の作業       | (11) <input type="checkbox"/> 自動車製造業・自動車整備工   | (18) <input type="checkbox"/> その他石綿に関連する作業           |
| (5) <input type="checkbox"/> 石綿原綿・石綿製品運搬業      | (12) <input type="checkbox"/> ガラス製品製造に関わる作業   | ( )  |
| (6) <input type="checkbox"/> 造船所内の作業           | (13) <input type="checkbox"/> セメント製品製造に関わる作業  | (19) <input type="checkbox"/> (1)～(18)に該当する作業はしなかった。 |
| (7) <input type="checkbox"/> 建築・建設関連作業         | (14) <input type="checkbox"/> レンガ、陶磁器製造に関わる作業 | (20) <input type="checkbox"/> わからない                  |

④ 亡くなった方は、ご家庭で下記のような経験をされたことがありますか。当てはまるものすべての口にレ印をつけてください。

- (1)  亡くなった方のご家族が石綿を扱う仕事をしており、作業着・マスクや道具を自宅に持ち帰っていた。  
 (2)  石綿に関する作業が、自宅で行われた。  
 (3)  (1)～(2)に該当することはなかった。  
 (4)  わからない

⑤ 亡くなった方は、その住居、職場に関連して、下記のような経験をされていましたか。

当てはまるものすべての口にレ印をつけてください。

- (1)  自宅の天井や壁に石綿が吹き付けられていた。  
 (2)  職場の天井や壁に石綿が吹き付けられていた。  
 (3)  (1)、(2)以外の石綿が吹き付けられていた建物に出入りしていた。  
 (4)  職場以外の石綿取扱施設に出入りをしていた。  
 (5)  (1)～(4)に該当することはなかった。  
 (6)  わからない。





お問い合わせ先

---



ERCA

独立行政法人環境再生保全機構 石綿健康被害救済部

〒212-8554

神奈川県川崎市幸区大宮町 1310 番 ミューザ川崎セントラルタワー9 階

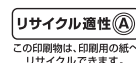
TEL : 044-520-9508

FAX : 044-520-2193

Web : <http://www.erca.go.jp/asbestos/>

---

平成 25 年 6 月 発行



この印刷物は、国等による環境物品等の調達の推進等に関する法律（グリーン購入法）に基づく基本方針の判断の基準を満たす紙を使用しています。

リサイクル適正の表示

この印刷物はAランクの資材のみを使用しており、印刷用の紙にリサイクルできます。