

石綿健康被害救済制度における
平成 18～27 年度被認定者に関する
ばく露状況調査報告書



独立行政法人環境再生保全機構

平成 29 年 3 月

目 次

1. 調査概要

1－1. 調査目的	1
1－2. 調査内容及び方法	1
1－3. 石綿による健康被害に係る専門家からなる委員会の委員名簿	5

2. 調査結果

2－1. 平成 27 年度	6
（1）被認定者及び調査対象者	6
（2）年齢別集計	9
（3）ばく露分類別集計	12
（4）職業分類別集計	14
（5）産業分類別集計	20
（6）住所別集計	25
（7）環境省「石綿の健康リスク調査」関連地域におけるばく露分類別集計	40
2－2. 累計（平成 18 年度～平成 27 年度）	43
（1）被認定者及び調査対象者	43
（2）年齢別集計	52
（3）ばく露分類別集計	59
（4）職業分類別集計	63
（5）産業分類別集計	71
（6）建設業における特定の職歴がある者についての集計	77
（7）住所別集計	79
（8）尼崎市の詳細集計（ばく露(エ)分類）	119
（9）環境省「石綿の健康リスク調査」関連地域におけるばく露分類別集計	125
（10）生年別集計	128

3. まとめ

3－1. 平成 27 年度	131
3－2. 累計（平成 18 年度～平成 27 年度）	135

アンケート票	141
--------	-----

1. 調査概要

1-1. 調査目的

本調査は、石綿による健康被害の救済に関する法律（以下「救済法」という。）の衆参両議院における附帯決議において「政府は石綿による健康被害の実態について十分に調査・把握し、本制度の施行に反映させるよう努めること」と定められていることから、救済法に基づき石綿を吸入することにより指定疾病にかかった旨の認定を受けた者及び当該指定疾病に起因して死亡した者と認められた者（以下「被認定者」という。）の職歴や居住歴を把握して、全国的な石綿ばく露の実態を把握し、制度運用に役立てるための調査である。

1-2. 調査内容及び方法

（1）調査内容

独立行政法人環境再生保全機構（以下「機構」という。）は救済法第3条に基づく救済給付を行うための認定を行っており、認定の申請・請求時に職歴や居住歴等に関する任意のアンケートを実施している（アンケート票は巻末に掲載）。アンケートに記載されている職歴や居住歴等に関する情報を分類・集計するとともに、全国及び被認定者の多い地域での居住歴の分布状況を把握した。

本調査の実施に当たっては、石綿による健康被害に係る専門家からなる委員会（1-3参照）を設け、その助言を受けたものである。

（2）被認定者について

被認定者は、給付の種類によって以下の3つに分類される。

① 医療費の給付に係る認定を受けた者

療養中に認定の申請を行い、日本国内において石綿を吸入することにより指定疾病にかかった旨の認定を機構から受けた者（以下「医療費被認定者」という。）。

② 未申請死亡者に係る特別遺族弔慰金・特別葬祭料の給付に係る認定を受けた者

日本国内で石綿を吸入することにより指定疾病にかかり、認定の申請を行う前に指定疾病に起因して救済法又は改正政令施行後に亡くなられた者のご遺族で、未申請死亡者に係る特別遺族弔慰金・特別葬祭料の請求を行い、認定を受けた者（以下「未申請弔慰金被認定者」という。）。

③ 施行前死亡者に係る特別遺族弔慰金・特別葬祭料の給付に係る認定を受けた者

日本国内で石綿を吸入することにより指定疾病にかかり、指定疾病に起因して救済法又は改正政令施行前に亡くなられた者のご遺族で、施行前死亡者に係る特別遺族弔慰金・特別葬祭料の請求を行い、認定を受けた者（以下「施行前弔慰金被認定者」という。）。

被認定者」という。))。

上記②及び③の場合、認定を受けたのは指定疾病に起因して亡くなられた者のご遺族であるが、本調査は石綿ばく露の実態を把握するものであるため、本報告書において「弔慰金被認定者」と記すとき、それは指定疾病に起因して死亡した者を指すものとする。

(3) 実施方法

① 被認定者リストの作成

救済法の施行から平成 27 年度末まで（平成 18 年 3 月 27 日から平成 28 年 3 月 31 日まで）の被認定者について、認定年度、アンケート回答の有無、性別、年齢（医療費被認定者は申請時、弔慰金被認定者は死亡時）、支給種別（医療費・施行前弔慰金・未申請弔慰金）、疾病別（中皮腫・肺がん・著しい呼吸機能障害を伴う石綿肺（以下「石綿肺」という。）・著しい呼吸機能障害を伴うびまん性胸膜肥厚（以下「びまん性胸膜肥厚」という。）、中皮腫の疾病部位（胸膜・その他）、労災保険法等のその他の法令による石綿健康被害に関する給付に係る認定の有無、等の情報を含んだ被認定者リストを作成した。

被認定者リストでアンケート回答がなかった者にはアンケート票を再送し、それに回答があった場合は被認定者リストに反映した。

② 年齢別集計

被認定者についての年齢別集計を支給種別（医療費・未申請弔慰金・施行前弔慰金）に行った。医療費被認定者は申請時の年齢を、弔慰金被認定者は死亡時の年齢を用いて集計した。

③ ばく露分類別集計

アンケートの回答内容から被認定者の石綿ばく露状況について 4 つの種類に分類し、集計した。分類は「平成 21 年度被認定者に関する医学的所見等の解析及びばく露状況調査事業」を踏まえ、下記（ア）～（エ）とした。

（ア）「直接石綿を取り扱っていた職歴がある者、及び直接ではないが職場で石綿ばく露した可能性のある職歴がある者。」（職業ばく露）

石綿を含んだ製品の製造加工等の作業に従事した者や、建築・建設関係作業や造船所内作業など石綿を使用した者、石綿が使用された現場での作業に従事した者を分類した。

(イ)「家族に石綿ばく露の明らかな職歴がある者が作業具を家庭内に持ち帰ることなどによる石綿ばく露の可能性のある者。」(家庭内ばく露)

家族に石綿ばく露の明らかな職歴がある者や、石綿製品の作業が自宅であり本人が従事したか定かでない者を分類した。

(ウ)「石綿取扱い施設に立ち入り等により、石綿ばく露の可能性が考えられる者。居住室内や事務室等に吹付け石綿が使用されており、屋内環境で石綿ばく露の可能性が考えられる者。」(施設立ち入り等ばく露)

荷物の運搬等で石綿取扱い施設に出入りがあった者や、吹付け石綿のある建物に立ち入った経験がある者等を分類した。

(エ)「(ア)～(ウ)のいずれにも該当しないため、石綿ばく露の可能性が特定できない者(居住地や学校・職場等の周辺に石綿取扱い施設がある場合も含む)。」(環境ばく露・不明)

(ア)～(ウ)のいずれにも該当しなかった者を分類した。この中には、石綿工場近くに居住地や職場等があった者も含まれている。

(ア)～(エ)の複数に該当する場合は、(ア)(イ)(ウ)の順で優先して1つに分類し、(ア)～(ウ)いずれにも該当しない場合は(エ)に分類した。

④ 職業分類別集計

アンケート票の職種についての回答内容から、従事した職業別に分類を行い、支給種別(医療費・未申請弔慰金、施行前弔慰金)に集計を行った。

疾病(中皮腫・肺がん・石綿肺・びまん性胸膜肥厚)の潜伏期間を考慮し、医療費被認定者については申請時の10年以前、弔慰金被認定者については死亡時の10年以前の職歴のみを集計対象とした。

転職等により被認定者が異なる職業に複数従事した場合には、それら全てを集計した。同一の職業に複数回従事した場合には、重複を除き1回として集計した。

⑤ 産業分類別集計

アンケート票の所属事業場(企業)についての回答内容から、産業別に分類を行い、支給種別(医療費・未申請弔慰金、施行前弔慰金)に集計を行った。

疾病(中皮腫・肺がん・石綿肺・びまん性胸膜肥厚)の潜伏期間を考慮し、医療費被認定者については申請時の10年以前、弔慰金被認定者については死亡時の10年以前に所属した事業場(企業)のみを集計対象とした。

被認定者の転職等により、所属事業場(企業)が複数あった場合、それが異な

る産業に分類される場合には、産業ごとに1件ずつ計上した。

なお、平成18年度から平成27年度までの累計（以下「累計」という。）においては、建設業に従事歴のある者を抽出し、はつり・解体、左官等の特定の職歴について集計した。

⑥ 住所別集計

アンケート票の住所（居住地）についての回答内容から、昭和20年～平成元年（1945年～1989年）の期間に最も長期間居住した市区町村及び政令指定都市を支給種別（医療費・未申請弔慰金、施行前弔慰金）に集計した。

また、ばく露分類で（エ）に分類された者についても同様の集計を行った。

⑦ 尼崎市の詳細集計（ばく露（エ）分類）

累計において、ばく露分類で（エ）に分類し対象期間である昭和20年～平成元年（1945年～1989年）間に尼崎市に居住歴がある者について、行政地区、時点（昭和30年、40年、50年、60年）によるクロス集計を行った。

行政地区は中央地区、小田地区、大庄地区、立花地区、武庫地区、園田地区の6地区とし、記述不十分等により分類できない場合は地区不明とした。

なお、集計は最長居住歴と対象期間居住歴を用いて行った。

⑧ 環境省「石綿の健康リスク調査」関連地域におけるばく露分類別集計

昭和20年～平成元年（1945年～1989年）の期間に、環境省「石綿の健康リスク調査」の第1期（平成18～21年度）調査地域（以下「調査地域」という。）に居住歴がある者について、ばく露分類別に集計を行った。

調査地域とは、神奈川県横浜市鶴見区、岐阜県羽島市、大阪府泉南地域等、兵庫県尼崎市、奈良県、福岡県北九州市門司区、佐賀県鳥栖市の7地域であるが、奈良県については調査対象者の多い王寺町及び斑鳩町を、本報告書の対象地域とした。

なお、大阪府泉南地域等とは、岸和田市、貝塚市、泉佐野市、泉南市、阪南市、河内長野市、熊取町、田尻町、岬町の9市町村を指す。

また、環境省「石綿の健康リスク調査」は平成26年度で終了し、平成27年度からは「石綿ばく露者の健康管理に係る試行調査」として石綿ばく露者の健康管理の在り方について調査・検討が行われている。

⑨ 生年別集計

累計において、疾病が胸膜中皮腫の被認定者について、医療費被認定者は療養開始年齢を、未申請弔慰金被認定者は死亡時年齢を行いて生年別に集計した。

また、ばく露分類で（ア）に分類された者、（エ）に分類された者についての同様の集計を行った。

※ ③～⑨の分類・集計において、未申請弔慰金アンケート回答者は医療費アンケート回答者とまとめて集計等を行った。これは「医療費及び未申請弔慰金の認定等決定においては、環境大臣の医学的判定を必ず経ることとされており、その全ての対象者が一定の医学的判定基準を満たすものとして一様に考えることができる。」との考え方による。

なお、肺がんを除く中皮腫、びまん性胸膜肥厚及び石綿肺に係る施行前弔慰金対象者については、死亡診断書若しくは死亡検案書又は請求に係る疾病に起因して死亡したことを証明することができる診療録の写しに、死亡の原因として指定疾病の記載があれば、法の施行前に死亡した者が石綿を吸入することにより指定疾病にかかり、これに起因して死亡したものと判断しており、医学的判定を経ることなく、弔慰金等の支給を受ける権利の認定を行っている。そのため、医療費及び未申請弔慰金のアンケート回答者とはまとめて集計を行っていない。

1－3. 石綿による健康被害に係る専門家からなる委員会の委員名簿

区 分	氏 名	所 属
委員長	森永 謙二	独立行政法人 環境再生保全機構 石綿健康被害救済部 顧問医師
委員	三浦 溥太郎	横須賀市立うわまち病院 呼吸器科 顧問
委員	神山 宣彦	（前）東洋大学大学院 経済学研究科 客員教授
委員	高田 礼子	聖マリアンナ医科大学 予防医学教室 教授
委員	篠原 也寸志	独立行政法人 労働者健康安全機構 労働安全衛生総合研究所 作業環境研究グループ 統括研究員
委員	滝口 直樹	慶応義塾大学法科大学院・明星大学理工学部総合理工学 学科環境生態学系 非常勤講師、 合同会社 環境活動支援工房 代表社員

2. 調査結果

2-1. 平成 27 年度

(1) 被認定者及び調査対象者

集計方法

平成 27 年度の被認定者について、支給種別（医療費・未申請弔慰金・施行前弔慰金）、性別、認定時の疾病別（中皮腫・肺がん・石綿肺・びまん性胸膜肥厚）、アンケート回答の有無別に集計した。また、医療費及び未申請弔慰金の中皮腫については、疾病部位別（胸膜・その他）に集計を行った。

結果

① 被認定者

平成 27 年度の被認定者の総数は 815 人であった（表 I-1-1）。支給種別にみると、医療費被認定者 695 人、未申請弔慰金被認定者 109 人、施行前弔慰金被認定者 11 人であった。

疾病別では、中皮腫 665 人、肺がん 131 人、石綿肺 0 人、びまん性胸膜肥厚 19 人であった。さらに支給種別の疾病内訳をみると、医療費被認定者 695 人のうち中皮腫 575 人、肺がん 106 人、石綿肺 0 人、びまん性胸膜肥厚 14 人であり、未申請弔慰金被認定者 109 人のうち中皮腫 81 人、肺がん 24 人、石綿肺 0 人、びまん性胸膜肥厚 4 人であり、施行前弔慰金被認定者 11 人のうち中皮腫 9 人、肺がん 1 人、石綿肺 0 人、びまん性胸膜肥厚 1 人であった。

性別では、男 668 人、女 147 人であった。男の疾病内訳は、中皮腫 522 人、肺がん 127 人、石綿肺 0 人、びまん性胸膜肥厚 19 人であり、女の疾病内訳は、中皮腫 143 人、肺がん 4 人、石綿肺 0 人、びまん性胸膜肥厚 0 人であった。

② 調査対象者

他法令による給付に係る認定があったことを、被認定者、ご家族又は他法令による給付の実施機関からの連絡等により平成 28 年 11 月 7 日時点で機構が把握していた場合、以降の集計対象から除外した。他法令による給付に係る認定を受けたことを確認した者を除く被認定者（以下「調査対象者」という。）の総数は 711 人であった（表 I-1-2）。支給種別にみると医療費調査対象者 595 人、未申請弔慰金調査対象者 106 人、施行前弔慰金調査対象者 10 人であった。

調査対象者の疾病別では、中皮腫 579 人、肺がん 114 人、石綿肺 0 人、びまん性胸膜肥厚 18 人であった。さらに支給種別の疾病内訳をみると、医療費調査対象者 595 人のうち

中皮腫 491 人、肺がん 91 人、石綿肺 0 人、びまん性胸膜肥厚 13 人であり、未申請弔慰金調査対象者 106 人のうち中皮腫 79 人、肺がん 23 人、石綿肺 0 人、びまん性胸膜肥厚 4 人であり、施行前弔慰金調査対象者 10 人のうち中皮腫 9 人、肺がん 0 人、石綿肺 0 人、びまん性胸膜肥厚 1 人であった。

③ アンケート回答者

調査対象者の総数 711 人に対し、アンケート回答者は 618 人、回答率は 86.9%であった（表 I－1－2）。支給種別にみると、医療費調査対象者 595 人のうちアンケート回答者は 520 人（回答率 87.4%）、未申請弔慰金調査対象者 106 人のうちアンケート回答者は 90 人（回答率 84.9%）、施行前弔慰金調査対象者 10 人のうちアンケート回答者は 8 人（回答率 80.0%）であった。

なお、平成 27 年度被認定者のうち申請又は請求時にアンケート回答がなかった者に対し、同内容の再アンケートを送付した。再アンケートの送付対象者は医療費被認定者 96 人、未申請弔慰金被認定者 22 人、施行前弔慰金被認定者 2 人で、そのうち医療費 42 人、未申請弔慰金 6 人から回答があった。再アンケートに回答があった者は、アンケート回答者として集計対象に含めた。

④ 疾病部位別集計

平成 27 年度の医療費・未申請弔慰金の中皮腫調査対象者 570 人のうち、その発症部位が胸膜の者 500 人、その他の者 70 人（腹膜、心膜、精巣鞘膜ほか）であり、アンケート回答者 494 人の内訳は、胸膜の者 436 人、その他の者 58 人であった（表 I－1－2）。

⑤ 対象者概念図

平成 27 年度被認定者 (815 人)	
調査対象者 (711 人)	他法令でも認定 (104 人)
アンケート回答者 (618 人)	アンケート 未回答者 (93 人)

表 I-1-1. 平成 27 年度被認定者数及び調査対象者数

疾病		医療費			未申請弔慰金			医療費・未申請弔慰金			施行前弔慰金			合計		
		男	女	計	男	女	計	男	女	計	男	女	計	男	女	合計
中皮腫	被認定者数(人)	447	128	575	67	14	81	514	142	656	8	1	9	522	143	665
	調査対象者数(人)	367	124	491	65	14	79	432	138	570	8	1	9	440	139	579
	調査対象者率(%)	82.1	96.9	85.4	97.0	100.0	97.5	84.0	97.2	86.9	100.0	100.0	100.0	84.3	97.2	87.1
肺がん	被認定者数(人)	102	4	106	24		24	126	4	130	1		1	127	4	131
	調査対象者数(人)	87	4	91	23		23	110	4	114			0	110	4	114
	調査対象者率(%)	85.3	100.0	85.8	95.8		95.8	87.3	100.0	87.7	0.0		0.0	86.6	100.0	87.0
石綿肺	被認定者数(人)			0			0			0			0	0	0	0
	調査対象者数(人)			0			0			0			0	0	0	0
	調査対象者率(%)															
胸び膜ま肥ん厚性	被認定者数(人)	14		14	4		4	18		18	1		1	19	0	19
	調査対象者数(人)	13		13	4		4	17		17	1		1	18	0	18
	調査対象者率(%)	92.9		92.9	100.0		100.0	94.4		94.4	100.0		100.0	94.7		94.7
合計	被認定者数(人)	563	132	695	95	14	109	658	146	804	10	1	11	668	147	815
	調査対象者数(人)	467	128	595	92	14	106	559	142	701	9	1	10	568	143	711
	調査対象者率(%)	82.9	97.0	85.6	96.8	100.0	97.2	85.0	97.3	87.2	90.0	100.0	90.9	85.0	97.3	87.2

表 I-1-2. 平成 27 年度調査対象者数及びアンケート回答者数

疾病	部位		医療費			未申請弔慰金			医療費・未申請弔慰金			施行前弔慰金			合計		
			男	女	計	男	女	計	男	女	計	男	女	計	男	女	計
中皮腫	胸膜	調査対象者数(人)	331	105	436	54	10	64	385	115	500	-	-	-	-	-	-
		アンケート回答者数(人)	293	91	384	45	7	52	338	98	436	-	-	-	-	-	-
		回答率(%)	88.5	86.7	88.1	83.3	70.0	81.3	87.8	85.2	87.2	-	-	-	-	-	-
	その他	調査対象者数(人)	36	19	55	11	4	15	47	23	70	-	-	-	-	-	-
		アンケート回答者数(人)	31	14	45	10	3	13	41	17	58	-	-	-	-	-	-
		回答率(%)	86.1	73.7	81.8	90.9	75.0	86.7	87.2	73.9	82.9	-	-	-	-	-	-
	計	調査対象者数(人)	367	124	491	65	14	79	432	138	570	8	1	9	440	139	579
		アンケート回答者数(人)	324	105	429	55	10	65	379	115	494	6	1	7	385	116	501
		回答率(%)	88.3	84.7	87.4	84.6	71.4	82.3	87.7	83.3	86.7	75.0	100.0	77.8	87.5	83.5	86.5
肺がん		調査対象者数(人)	87	4	91	23		23	110	4	114			0	110	4	114
		アンケート回答者数(人)	74	4	78	21		21	95	4	99			0	95	4	99
		回答率(%)	85.1	100.0	85.7	91.3		91.3	86.4	100.0	86.8				86.4	100.0	86.8
石綿肺		調査対象者数(人)			0			0			0			0	0	0	0
		アンケート回答者数(人)			0			0			0			0	0	0	0
		回答率(%)															
胸び膜ま肥ん厚性		調査対象者数(人)	13		13	4		4	17		17	1		1	18	0	18
		アンケート回答者数(人)	13		13	4		4	17		17	1		1	18	0	18
		回答率(%)	100.0		100.0	100.0		100.0	100.0		100.0	100.0		100.0	100.0		100.0
合計		調査対象者数(人)	467	128	595	92	14	106	559	142	701	9	1	10	568	143	711
		アンケート回答者数(人)	411	109	520	80	10	90	491	119	610	7	1	8	498	120	618
		回答率(%)	88.0	85.2	87.4	87.0	71.4	84.9	87.8	83.8	87.0	77.8	100.0	80.0	87.7	83.9	86.9

(2) 年齢別集計

集計方法

平成 27 年度調査対象者についての年齢別集計を支給種別（医療費・未申請弔慰金・施行前弔慰金）に行った。医療費調査対象者は申請時の年齢を、弔慰金調査対象者は死亡時の年齢を用いて集計した。

結果

① 医療費調査対象者の申請時年齢

平成 27 年度の医療費調査対象者の平均申請時年齢は 70.9 歳（中央値 71.0 歳）であった（図・表 I－2－1）。疾病別では、中皮腫平均は 70.4 歳（中央値 71.0 歳）、肺がん平均は 73.0 歳（中央値 73.0 歳）、石綿肺の調査対象者は 0 人、びまん性胸膜肥厚平均は 72.8 歳（中央値 76.0 歳）であった。

図 I－2－1. 平成 27 年度調査対象者の申請時年齢分布（医療費）

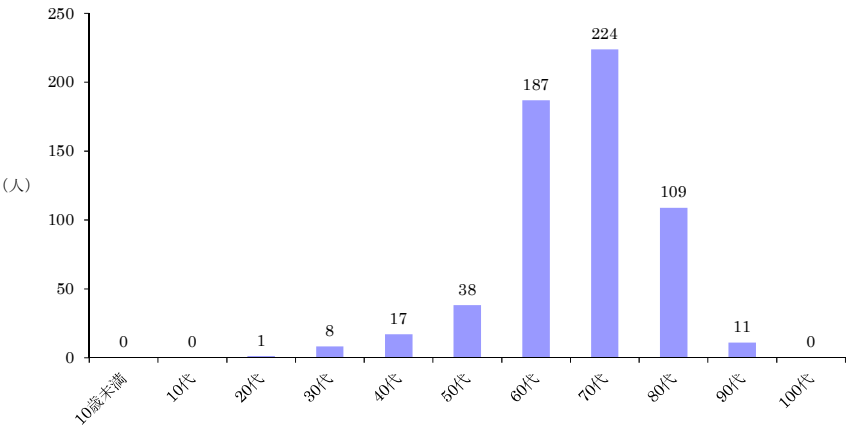


表 I－2－1. 平成 27 年度調査対象者の申請時年齢別集計（医療費）

疾病分類 年齢	中皮腫						肺がん			石綿肺			びまん性胸膜肥厚			合計	
	男			女			計	男	女	計	男	女	計	男	女		計
	胸膜	その他	小計	胸膜	その他	小計											
～9							0		0			0			0	0	
10～19							0		0			0			0	0	
20～29	1		1				1		0			0			0	1	
30～39	3	3	6	1	1	2	8		0			0			0	8	
40～49	5		5	7	4	11	16	1	1			0			0	17	
50～59	22	1	23	7	4	11	34	2	2			0	2		2	38	
60～69	116	17	133	23	4	27	160	25	25			0	2		2	187	
70～79	124	13	137	32	5	37	174	41	3	44		0	6		6	224	
80～89	57	2	59	30		30	89	17	17			0	3		3	109	
90～99	3		3	5	1	6	9	2	2			0			0	11	
100～							0		0			0			0	0	
合計	331	36	367	105	19	124	491	87	4	91	0	0	0	13	0	13	595
最小値（歳）	29.0	30.0	29.0	34.0	37.0	34.0	29.0	53.0	48.0	48.0				55.0		55.0	29.0
中央値（歳）	71.0	68.5	71.0	74.0	61.0	72.0	71.0	73.0	74.5	73.0				76.0		76.0	71.0
最大値（歳）	93.0	88.0	93.0	95.0	93.0	95.0	95.0	91.0	79.0	91.0				84.0		84.0	95.0
平均年齢	70.8	66.9	70.4	72.1	61.1	70.4	70.4	73.2	69.0	73.0				72.8		72.8	70.9

② 未申請弔慰金調査対象者の死亡時年齢

平成 27 年度の未申請弔慰金調査対象者の平均死亡時年齢は 76.4 歳（中央値 78.0 歳）であった（図・表 I－2－2）。疾病別では、中皮腫平均は 75.8 歳（中央値 77.0 歳）、肺癌平均は 77.9 歳（中央値 79.0 歳）であり、石綿肺の調査対象者は 0 人、びまん性胸膜肥厚平均は 79.3 歳（中央値 80.0 歳）であった。

図 I－2－2. 平成 27 年度調査対象者の死亡時年齢分布（未申請弔慰金）

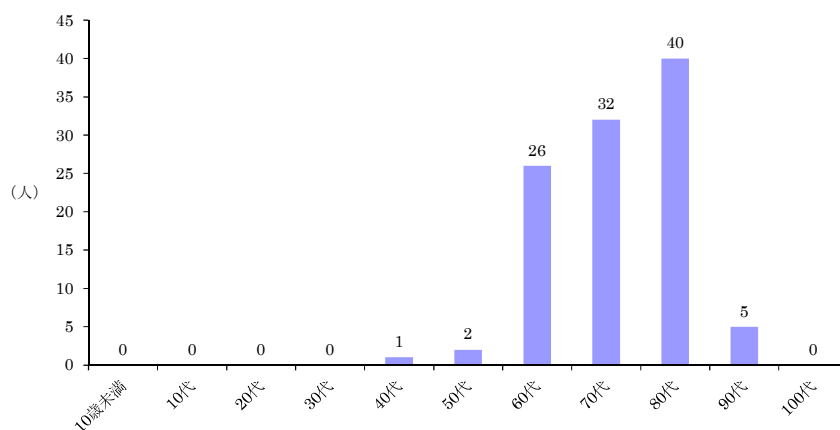


表 I－2－2. 平成 27 年度調査対象者の死亡時年齢別集計（未申請弔慰金）

疾病分類 年齢	中皮腫							肺がん			石綿肺			びまん性胸膜肥厚			合計
	男			女			計	男	女	計	男	女	計	男	女	計	
	胸膜	その他	小計	胸膜	その他	小計											
～9							0			0			0			0	0
10～19							0			0			0			0	0
20～29							0			0			0			0	0
30～39							0			0			0			0	0
40～49					1	1	1			0			0			0	1
50～59	2		2				2			0			0			0	2
60～69	14	3	17	2	1	3	20	5		5			0	1		1	26
70～79	17	4	21	2	1	3	24	7		7			0	1		1	32
80～89	19	4	23	5	1	6	29	10		10			0	1		1	40
90～99	2		2	1		1	3	1		1			0	1		1	5
100～							0			0			0			0	0
合計	54	11	65	10	4	14	79	23	0	23	0	0	0	4	0	4	106
最小値（歳）	58.0	64.0	58.0	61.0	44.0	44.0	44.0	63.0		63.0				67.0		67.0	44.0
中央値（歳）	76.5	79.0	77.0	82.0	70.5	78.5	77.0	79.0		79.0				80.0		80.0	78.0
最大値（歳）	93.0	82.0	93.0	94.0	84.0	94.0	94.0	98.0		98.0				90.0		90.0	98.0
平均年齢	75.7	75.6	75.7	79.7	67.3	76.1	75.8	77.9		77.9				79.3		79.3	76.4

③ 施行前弔慰金調査対象者の死亡時年齢

平成 27 年度の施行前弔慰金調査対象者の平均死亡時年齢は 65.6 歳（中央値 69.0 歳）であった（図・表 I－2－3）。疾病別では、中皮腫平均は 64.1 歳（中央値 67.0 歳）、肺がん及び石綿肺の調査対象者は 0 人、びまん性胸膜肥厚平均は 79.0 歳（中央値 79.0 歳）であった。

図 I－2－3. 平成 27 年度調査対象者の死亡時年齢分布（施行前弔慰金）

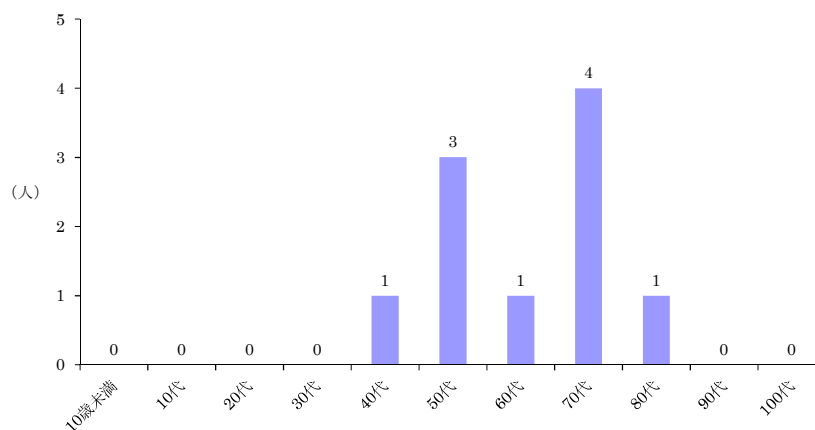


表 I－2－3. 平成 27 年度調査対象者の死亡時年齢別集計（施行前弔慰金）

疾病分類 年齢	中皮腫			肺がん			石綿肺			びまん性胸膜肥厚			合計
	男	女	計	男	女	計	男	女	計	男	女	計	
～9			0			0			0			0	0
10～19			0			0			0			0	0
20～29			0			0			0			0	0
30～39			0			0			0			0	0
40～49	1		1			0			0			0	1
50～59	2	1	3			0			0			0	3
60～69	1		1			0			0			0	1
70～79	3		3			0			0	1		1	4
80～89	1		1			0			0			0	1
90～99			0			0			0			0	0
100～			0			0			0			0	0
合計	8	1	9	0	0	0	0	0	0	1	0	1	10
最小値（歳）	43.0	55.0	43.0							79.0		79.0	43.0
中央値（歳）	69.0	55.0	67.0							79.0		79.0	69.0
最大値（歳）	80.0	55.0	80.0							79.0		79.0	80.0
平均年齢	65.3	55.0	64.1							79.0		79.0	65.6

(3) ばく露分類別集計

集計方法

平成 27 年度アンケート回答者について、(ア) ～ (エ) のばく露分類を行い、支給種別 (医療費・未申請弔慰金、施行前弔慰金) に集計した。
ばく露分類の詳細は、2～3 ページ [(3) 実施方法 ③ばく露分類別集計] に記載。

結果

① 医療費・未申請弔慰金アンケート回答者

医療費・未申請弔慰金調査対象者 701 人 (医療費 595 人・未申請弔慰金 106 人) のうち、アンケート回答者は 610 人であった (表 I-3-1)。
ばく露分類の内訳は、(ア) 420 人 (68.9%)、(イ) 11 人 (1.8%)、(ウ) 11 人 (1.8%)、(エ) 168 人 (27.5%) であった (図 I-3-1)。
疾病別では、中皮腫 494 人中、(ア) 315 人、(イ) 11 人、(ウ) 8 人、(エ) 160 人、肺がん 99 人中、(ア) 91 人、(イ) 0 人、(ウ) 1 人、(エ) 7 人、石綿肺 0 人、びまん性胸膜肥厚 17 人中、(ア) 14 人、(イ) 0 人、(ウ) 2 人、(エ) 1 人であった。

図 I-3-1. 平成 27 年度ばく露分類別集計
(医療費・未申請弔慰金、アンケート回答者)

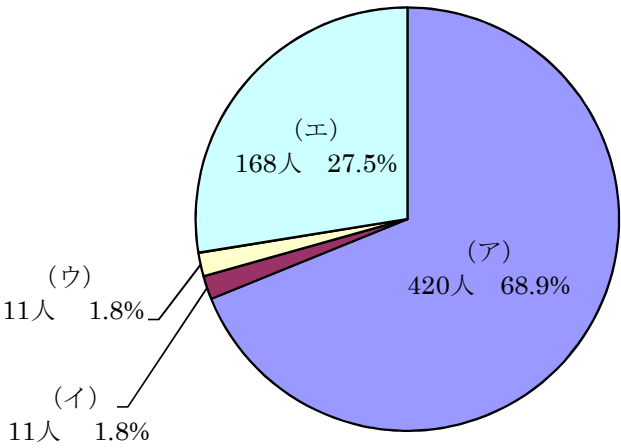


表 I-3-1. 平成 27 年度ばく露分類別集計 (医療費・未申請弔慰金、アンケート回答者) (人)

病 種	認定疾	中皮腫						肺がん				石綿肺			びまん性胸膜肥厚			合計		
		男			女			計	男	女	計	男	女	計	男	女	計			
		胸膜	その他	小計	胸膜	その他	小計													
(ア)		267	25	292	21	2	23	315	90	1	91			0	14		14	396	24	420
(イ)		4		4	6	1	7	11			0			0			0	4	7	11
(ウ)		6	2	8				8	1		1			0	2		2	11	0	11
(エ)		61	14	75	71	14	85	160	4	3	7			0	1		1	80	88	168
合計		338	41	379	98	17	115	494	95	4	99	0	0	0	17	0	17	491	119	610

② 施行前弔慰金アンケート回答者

施行前弔慰金調査対象者 10 人のうち、アンケート回答者は 8 人であった（表 I－3－2）。

ばく露分類の内訳は、（ア）3 人（37.5%）、（イ）0 人、（ウ）0 人、（エ）5 人（62.5%）であった（図 I－3－2）。

疾病別では、中皮腫 7 人中、（ア）3 人、（エ）4 人、びまん性胸膜肥厚 1 人中、（エ）1 人で、肺がん及び石綿肺のアンケート回答者は 0 人であった。

図 I－3－2. 平成 27 年度ばく露分類別集計
（施行前弔慰金、アンケート回答者）

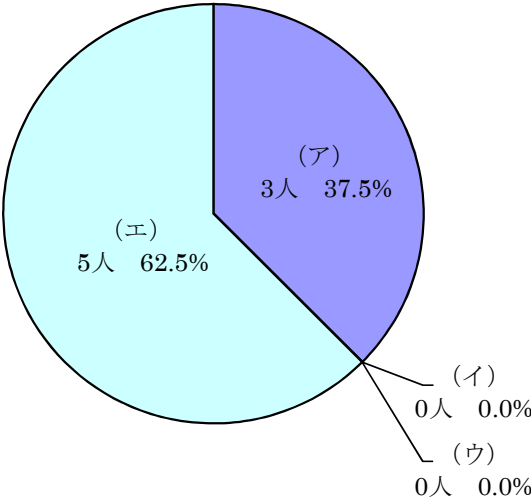


表 I－3－2. 平成 27 年度ばく露分類別集計（施行前弔慰金、アンケート回答者）

認定疾病	中皮腫			肺がん			石綿肺			びまん性胸膜肥厚			合計		
	男	女	計	男	女	計	男	女	計	男	女	計	男	女	計
(ア)	3		3			0			0			0	3	0	3
(イ)			0			0			0			0	0	0	0
(ウ)			0			0			0			0	0	0	0
(エ)	3	1	4			0			0	1		1	4	1	5
合計	6	1	7	0	0	0	0	0	0	1	0	1	7	1	8

（４）職業分類別集計

集計方法

平成 27 年度アンケート回答者について、アンケート票の職種に関する回答内容から従事した職業別に分類し、支給種別（医療費・未申請弔慰金、施行前弔慰金）に集計を行った。職業分類は平成 9 年度 12 月改訂版の日本標準職業分類に基づき、中分類までを用いた。

疾病の潜伏期間を考慮し、医療費アンケート回答者については申請時の 10 年以前、弔慰金アンケート回答者については死亡時の 10 年以前の職歴のみを有効回答として集計対象とした。転職等により異なる職業に複数従事した場合にはそれら全てを集計したため、重複集計となっている。同一の職業に複数回従事した場合には、集約して 1 回とした。

結果

① 医療費・未申請弔慰金アンケート回答者

医療費・未申請弔慰金アンケート回答者 610 人（医療費 520 人・未申請弔慰金 90 人）中、職業分類についての回答を得られたのは 564 人であった。職業従事者は延べ 1,085 人であり（表 I-4-2）、1 人あたり平均 1.9 回の職歴があった。

大分類でみると、最も従事者の多い職業は「I-1 製造・制作作業」347 人であり、次いで「I-3 採掘・建設・労務作業」270 人、「D 販売従事者」114 人であった（図・表 I-4-1）。

職業従事者の多かった「I-1 製造・制作作業」を中分類までみると、「I-155 金属加工作業」及び「I-159 輸送機械組立・修理事業」48 人、「I-3 採掘・建設・労務作業」では「I-377 建設作業（建設躯体工事作業を除く）」162 人が多かった。

疾病別では、中皮腫で認定された職業従事者 897 人中、最も従事者の多い職業は「I-1 製造・制作作業」289 人であり、次いで「I-3 採掘・建設・労務作業」196 人、「D 販売従事者」103 人であった。肺がんで認定された職業従事者 161 人中、最も従事者の多い職業は「I-3 採掘・建設・労務作業」65 人であり、次いで「I-1 製造・制作作業」48 人であった。石綿肺で認定された職業従事者は 0 人であった。びまん性胸膜肥厚で認定された職業従事者 27 人中、最も従事者の多い職業は「I-1 製造・制作作業」10 人であり、次いで「I-3 採掘・建設・労務作業」9 人であった。

図 I－4－1．平成27年度職業分類分布（医療費・未申請弔慰金、アンケート回答者）及び昭和40年の職業分類別就労人口

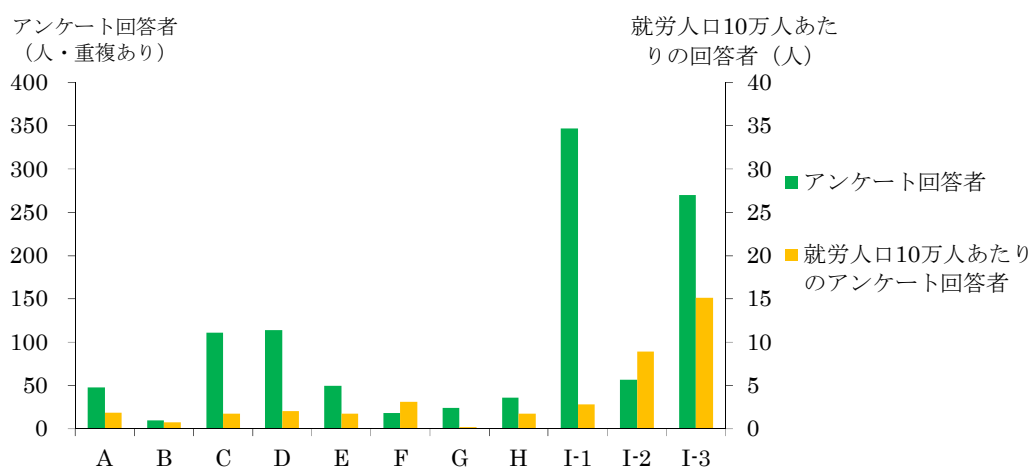


表 I－4－1．平成27年度職業別分類（医療費・未申請弔慰金、アンケート回答者）と年別就労人口 (人)

職業分類	アンケート回答者数	昭和40年		昭和50年		昭和60年	
		就労人口	就労人口10万人あたりのアンケート回答者数	就労人口	就労人口10万人あたりのアンケート回答者数	就労人口	就労人口10万人あたりのアンケート回答者数
A 専門的・技術的職業従事者	48	2,604,830	1.8	4,024,170	1.2	6,387,805	0.8
B 管理的職業従事者	10	1,367,955	0.7	2,278,910	0.4	2,360,868	0.4
C 事務従事者	111	6,250,955	1.8	8,840,520	1.3	10,468,308	1.1
D 販売従事者	114	5,566,555	2.0	7,042,305	1.6	8,299,361	1.4
E サービス職業従事者	50	2,849,080	1.8	3,728,585	1.3	4,160,050	1.2
F 保安職業従事者	18	572,630	3.1	736,250	2.4	821,019	2.2
G 農林漁業作業者	24	11,661,330	0.2	7,290,080	0.3	5,380,403	0.4
H 運輸・通信従事者	36	2,038,345	1.8	2,398,365	1.5	2,335,850	1.5
I-1 製造・制作作業者	347	12,261,075	2.8	11,266,775	3.1	11,832,912	2.9
I-2 定置機関運転・建設機械運転・電気作業者	57	638,975	8.9	896,385	6.4	954,278	6.0
I-3 採掘・建設・労務作業者	270	1,788,015	15.1	4,452,670	6.1	5,237,199	5.2
J 分類不能の職業	0	33,635	0.0	60,420	0.0	98,076	0.0
総数		47,633,380		53,015,430		58,336,129	

就労人口は、昭和40年、昭和50年及び昭和60年総務省統計局「国勢調査結果」を、平成9年12月改定の日本標準職業分類に基づき集計し直した。
就労人口には、一人親方を含む。

表Ⅰ－４－２．平成２７年度職業分類別集計（医療費・未申請弔慰金、アンケート回答者）

(人)

職業分類	中皮腫						肺がん			石綿肺			びまん性胸膜肥厚			合計	
	男			女			計	男	女	計	男	女	計	男	女		計
	胸膜	その他	小計	胸膜	その他	小計											
A 専門的・技術的職業従事者																	
A01 科学研究者		1	1				1			0			0			0	1
A03 機械・電気技術者	5	1	6				6			0			0	1		1	7
A04 鉱工業技術者（機械・電気技術者を除く）	2		2				2	1		1			0			0	3
A05 建築・土木・測量技術者	8		8				8	1		1			0			0	9
A07 その他の技術者	2		2				2			0			0			0	2
A08 医師、歯科医師、獣医師、薬剤師	1	1	2				2			0			0			0	2
A09 保健師、助産師、看護師				2	2	4	4			0			0			0	4
A11 その他の保健医療従事者				1		1	1			0			0			0	1
A12 社会福祉専門職業従事者				3		3	3			0			0			0	3
A15 教員	4	1	5	2	1	3	8			0			0			0	8
A16 宗教家	1		1				1			0			0			0	1
A17 文芸家、記者、編集者	1		1		1	1	2			0			0			0	2
A18 美術家、写真家、デザイナー		1	1				1			0			0			0	1
A19 音楽家、舞台芸術家	2		2				2			0			0			0	2
A20 その他の専門的職業従事者	2		2				2			0			0			0	2
計	28	5	33	8	4	12	45	2	0	2	0	0	0	1	0	1	48
B 管理的職業従事者																	
B21 管理的公務員	1		1				1			0			0			0	1
B22 会社・団体等役員	5		5				5			0			0			0	5
B23 会社・団体等管理職員	3		3				3			0			0			0	3
B24 その他の管理的職業従事者	1		1				1			0			0			0	1
計	10	0	10	0	0	0	10	0	0	0	0	0	0	0	0	0	10
C 事務従事者																	
C25 一般事務従事者	39	6	45	32	7	39	84	4	3	7			0	2		2	93
C26 会計事務従事者	4		4	5		5	9			0			0			0	9
C28 営業・販売事務従事者	3		3	1		1	4			0			0			0	4
C30 運輸・通信事務従事者	2		2				2			0			0	1		1	3
C31 事務用機器操作員		1	1	1		1	2			0			0			0	2
計	48	7	55	39	7	46	101	4	3	7	0	0	0	3	0	3	111
D 販売従事者																	
D32 商品販売従事者	58	8	66	15	4	19	85	9	1	10			0			0	95
D33 販売類似職業従事者	14	2	16	2		2	18	1		1			0			0	19
計	72	10	82	17	4	21	103	10	1	11	0	0	0	0	0	0	114
E サービス職業従事者																	
E34 家庭生活支援サービス職業従事者				1		1	1			0			0			0	1
E35 生活衛生サービス従事者	3		3	5		5	8			0			0			0	8
E36 飲食物調理従事者	4	1	5	3	2	5	10			0			0			0	10
E37 接客・給仕職業従事者	6	4	10	7		7	17	1	1	2			0			0	19
E38 居住施設・ビル等管理人	3		3	1		1	4	1		1			0			0	5
E39 その他のサービス職業従事者	3	1	4		1	1	5	2		2			0			0	7
計	19	6	25	17	3	20	45	4	1	5	0	0	0	0	0	0	50
F 保安職業従事者																	
F40 自衛官	6		6				6			0			0			0	6
F41 司法警察職員	4		4				4			0			0			0	4
F42 その他の保安職業従事者	7	1	8				8			0			0			0	8
計	17	1	18	0	0	0	18	0	0	0	0	0	0	0	0	0	18
G 農林漁業作業者																	
G43 農業作業者	6	3	9	6	1	7	16	1		1			0	1		1	18
G44 林業作業者		1	1				1			0			0			0	1
G45 漁業作業者	4		4				4	1		1			0			0	5
計	10	4	14	6	1	7	21	2	0	2	0	0	0	1	0	1	24
H 運輸・通信従事者																	
H46 鉄道運輸従事者	1		1				1			0			0			0	1
H47 自動車運転者	21	1	22				22	6		6			0			0	28
H48 船舶・航空機運輸従事者	1		1				1			0			0			0	1
H49 その他の運輸従事者	4		4				4			0			0			0	4
H50 通信従事者	2		2				2			0			0			0	2
計	29	1	30	0	0	0	30	6	0	6	0	0	0	0	0	0	36

表 I-4-2. 平成27年度職業分類別集計（医療費・未申請弔慰金、アンケート回答者）

(人)

職業分類			中皮腫						肺がん				石綿肺			びまん性胸膜肥厚			合計	
			男			女			計	男	女	計	男	女	計	男	女	計		
			胸膜	その他	小計	胸膜	その他	小計												
I-1 製造・制作業者																				
I-151	金属材料製造業者	11		11	1		1	12	2		2			0			0		0	14
I-152	化学製品製造業者	14	2	16	2		2	18	1		1			0	1		1		20	
I-153	窯業製品製造業者	6	3	9	2	1	3	12	4	1	5			0			0		17	
I-154	土石製品製造業者	1	1	2				2			0			0				0	2	
I-155	金属加工作業者	36	4	40	1	1	2	42	5		5			0	1		1		48	
I-156	金属溶接・溶断業者	9	1	10				10	6		6			0			0		16	
I-157	一般機械器具組立・修理業者	20		20				20	3		3			0	1		1		24	
I-158	電気機械器具組立・修理業者	19	3	22	4	3	7	29	2		2			0	1		1		32	
I-159	輸送機械組立・修理業者	32	1	33	1		1	34	12		12			0	2		2		48	
I-160	計量計測機器・光学機械器具組立・修理業者	3	1	4				4			0			0			0		4	
I-161	精穀・製粉・調味食品製造業者				1		1	1			0			0			0		1	
I-162	食料品製造業者（精穀・製粉・調味食品製造業者を除く）	11		11	3		3	14	2		2			0			0		16	
I-163	飲料・たばこ製造業者	2		2				2			0			0			0		2	
I-164	紡織業者	4		4	7		7	11	1		1			0			0		12	
I-165	衣服・繊維製品製造業者	6		6	1	2	3	9			0			0			0		9	
I-166	木・竹・草・つる製品製造業者	15	1	16	2		2	18	3		3			0	1		1		22	
I-167	パルプ・紙・紙製品製造業者	3	2	5	1		1	6	1		1			0			0		7	
I-168	印刷・製本業者	4	1	5	2		2	7			0			0			0		7	
I-169	ゴム・プラスチック製品製造業者	6	2	8				8	3		3			0			0		11	
I-170	革・革製品製造業者	2		2				2			0			0			0		2	
I-171	装身具等身の回り品製造業者				1		1	1			0			0			0		1	
I-172	その他の製造・制作業者	24	1	25	2		2	27	2		2			0	3		3		32	
計		228	23	251	31	7	38	289	47	1	48	0	0	0	10	0	10		347	
I-2 定置機関運転・建設機械運転・電気作業																				
I-273	定置機関・機械及び建設機械運転業者	9		9				9	5		5			0			0		14	
I-274	電気作業	30		30				30	10		10			0	3		3		43	
計		39	0	39	0	0	0	39	15	0	15	0	0	0	3	0	3		57	
I-3 採掘・建設・労務作業																				
I-375	採掘作業	5		5				5	2		2			0			0		7	
I-376	建設躯体工事作業	14	1	15	1		1	16	8		8			0	1		1		25	
I-377	建設作業（建設躯体工事作業を除く）	98	10	108	3		3	111	44		44			0	7		7		162	
I-378	土木作業従事者	6	4	10				10	4		4			0			0		14	
I-379	運搬労務作業	31	3	34	5		5	39	4		4			0	1		1		44	
I-380	その他の労務作業	8		8	5	2	7	15	3		3			0			0		18	
計		162	18	180	14	2	16	196	65	0	65	0	0	0	9	0	9		270	
合計		662	75	737	132	28	160	897	155	6	161	0	0	0	27	0	27		1,085	

② 施行前弔慰金アンケート回答者

施行前弔慰金アンケート回答者 8 人中、職業分類についての回答を得られたのは 8 人であった。職業従事者は延べ 9 人であり（表 I-4-4）、1 人あたり平均 1.1 回の職歴があった。

大分類でみると、最も従事者の多い職業は「G 農林漁業作業者」及び「I-1 製造・制作作業者」2 人であった（図 I-4-2、表 I-4-3）。

中分類では、「G43 農業作業者」2 人が多かった。

疾病別では、中皮腫で認定された職業従事者 8 人中、最も従事者の多い職業は「I-1 製造・制作作業者」2 人であった。びまん性胸膜肥厚で認定された職業従事者は 1 人、肺がん及び石綿肺で認定された職業従事者は 0 人であった。

図 I-4-2. 平成 27 年度職業分類分布（施行前弔慰金、アンケート回答者）及び昭和 40 年の職業分類別就労人口

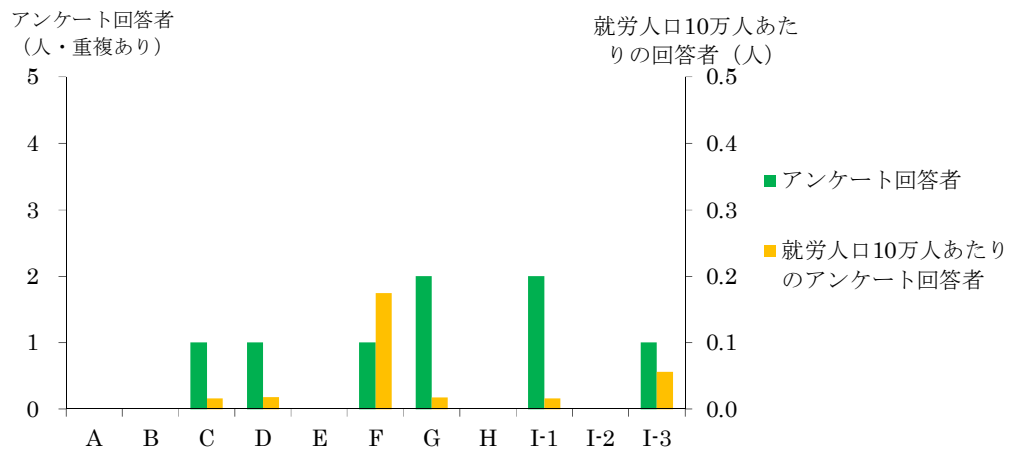


表 I-4-3. 平成 27 年度職業別分類（施行前弔慰金、アンケート回答者）と年別就労人口 (人)

職業分類	アンケート回答者数	昭和 40 年		昭和 50 年		昭和 60 年	
		就労人口	就労人口 10 万人あたりのアンケート回答者数	就労人口	就労人口 10 万人あたりのアンケート回答者数	就労人口	就労人口 10 万人あたりのアンケート回答者数
A 専門的・技術的職業従事者	0	2,604,830	0.0	4,024,170	0.0	6,387,805	0.0
B 管理的職業従事者	0	1,367,955	0.0	2,278,910	0.0	2,360,868	0.0
C 事務従事者	1	6,250,955	0.0	8,840,520	0.0	10,468,308	0.0
D 販売従事者	1	5,566,555	0.0	7,042,305	0.0	8,299,361	0.0
E サービス職業従事者	0	2,849,080	0.0	3,728,585	0.0	4,160,050	0.0
F 保安職業従事者	1	572,630	0.2	736,250	0.1	821,019	0.1
G 農林漁業作業者	2	11,661,330	0.0	7,290,080	0.0	5,380,403	0.0
H 運輸・通信従事者	0	2,038,345	0.0	2,398,365	0.0	2,335,850	0.0
I-1 製造・制作作業者	2	12,261,075	0.0	11,266,775	0.0	11,832,912	0.0
I-2 装置機関運転・建設機械運転・電気作業者	0	638,975	0.0	896,385	0.0	954,278	0.0
I-3 採掘・建設・労務作業者	1	1,788,015	0.1	4,452,670	0.0	5,237,199	0.0
J 分類不能の職業	1	33,635	3.0	60,420	1.7	98,076	1.0
総数		47,633,380		53,015,430		58,336,129	

就労人口は、昭和 40 年、昭和 50 年及び昭和 60 年総務省統計局「国勢調査結果」を、平成 9 年 12 月改定の日本標準職業分類に基づき集計し直した。就労人口には、一人親方を含む。

表 I-4-4. 平成 27 年度職業分類別集計（施行前弔慰金、アンケート回答者）

(人)

職業分類		中皮腫			肺がん			石綿肺			びまん性胸膜肥厚			合計
		男	女	計	男	女	計	男	女	計	男	女	計	
C 事務従事者														
	C25 一般事務従事者	1		1			0			0			0	1
	計	1	0	1	0	0	0	0	0	0	0	0	0	1
D 販売従事者														
	D32 商品販売従事者	1		1			0			0			0	1
	計	1	0	1	0	0	0	0	0	0	0	0	0	1
F 保安職業従事者														
	F42 その他の保安職業従事者	1		1			0			0			0	1
	計	1	0	1	0	0	0	0	0	0	0	0	0	1
G 農林漁業作業者														
	G43 農業作業者	1		1			0			0	1		1	2
	計	1	0	1	0	0	0	0	0	0	1	0	1	2
I-1 製造・制作作業者														
	I-153 窯業製品製造作業者	1		1			0			0			0	1
	I-165 衣服・繊維製品製造作業者		1	1			0			0			0	1
	計	1	1	2	0	0	0	0	0	0	0	0	0	2
I-3 採掘・建設・労務作業者														
	I-377 建設作業者（建設躯体工事作業者を除く）	1		1			0			0			0	1
	計	1	0	1	0	0	0	0	0	0	0	0	0	1
J 分類不能の職業														
	J99 分類不能の職業	1		1			0			0			0	1
	計	1	0	1	0	0	0	0	0	0	0	0	0	1
合計		7	1	8	0	0	0	0	0	0	1	0	1	9

(5) 産業分類別集計

集計方法

平成 27 年度アンケート回答者について、所属した事業所（企業）名を産業別に分類し、支給種別（医療費・未申請弔慰金、施行前弔慰金）に集計を行った。産業分類は、平成 14 年度 3 月改訂版の日本標準産業分類に基づき、基本的には大分類で分類した。ただし、E 建設業・F 製造業については中分類まで分類し、集計を行った。

疾病の潜伏期間を考慮し、医療費アンケート回答者については申請時の 10 年以前、弔慰金アンケート回答者については死亡時の 10 年以前に所属した事業所（企業）のみを有効回答として集計対象とした。転職等により異なる産業に分類される事業所が 1 人につき複数あった場合、重複して集計した。

結果

① 医療費・未申請弔慰金アンケート回答者

医療費・未申請弔慰金アンケート回答者 610 人（医療費 520 人・未申請弔慰金 90 人）中、産業分類について回答を得られたのは 564 人であった。産業分類別従事者は延べ 1,141 人であり（表 I-5-2）、1 人あたり平均 2.0 個の産業に分類された。

大分類でみると、最も従事者の多い産業は「F 製造業」390 人であり、次いで「E 建設業」290 人、「J 卸売・小売業」103 人であった（図・表 I-5-1）。「F 製造業」の中分類では、「F25 金属製品製造業」60 人や「F30 輸送用機械器具製造業」40 人が、「E 建設業」の中分類では、「E07 職別工事業（設備工事業を除く）」146 人が多かった。

疾病別では、中皮腫で認定された産業分類別従事者 935 人中、最も従事者の多い産業は「F 製造業」319 人であり、次いで「E 建設業」205 人、「J 卸売・小売業」91 人であった。肺がんで認定された産業分類別従事者 176 人中、最も従事者の多い産業は「E 建設業」73 人で、次いで「F 製造業」60 人であった。石綿肺で認定された産業分類別従事者は 0 人、びまん性胸膜肥厚で認定された産業分類別従事者は 30 人であった。

図 I－5－1．平成27年度産業分類分布（医療費・未申請弔慰金、アンケート回答者）及び昭和40年の産業分類別就労人口

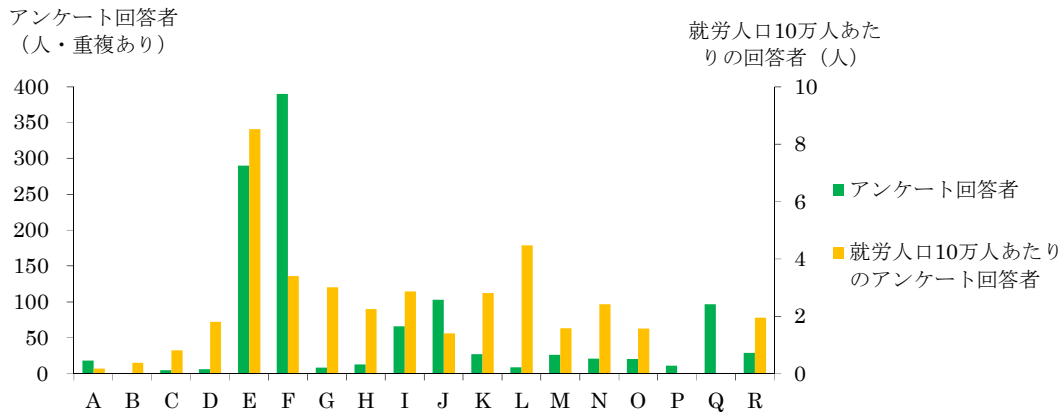


表 I－5－1．平成27年度産業別分類（医療費・未申請弔慰金、アンケート回答者）と年別就労人口 (人)

産業分類	アンケート回答者数	昭和40年		昭和50年		昭和60年	
		就労人口	就労人口10万人あたりのアンケート回答者数	就労人口	就労人口10万人あたりのアンケート回答者数	就労人口	就労人口10万人あたりのアンケート回答者数
A 農業	18	10,857,245	0.2	6,699,310	0.3	4,858,010	0.4
B 林業	1	265,050	0.4	187,190	0.5	143,526	0.7
C 漁業	5	615,655	0.8	482,715	1.0	424,062	1.2
D 鉱業	6	332,240	1.8	137,535	4.4	98,270	6.1
E 建設業	290	3,402,965	8.5	4,751,620	6.1	5,295,011	5.5
F 製造業	390	11,507,205	3.4	13,158,010	3.0	13,837,254	2.8
G 電気・ガス・熱供給・水道業	8	265,575	3.0	321,845	2.5	333,736	2.4
H 情報通信業	13	577,930	2.2	875,785	1.5	1,151,614	1.1
I 運輸業	66	2,306,540	2.9	2,750,575	2.4	2,898,638	2.3
J 卸売・小売業	103	7,355,500	1.4	9,459,535	1.1	10,905,309	0.9
K 金融・保険業	27	959,345	2.8	1,399,275	1.9	1,742,479	1.5
L 不動産業	9	201,340	4.5	374,565	2.4	491,288	1.8
M 飲食店・宿泊業	26	1,644,495	1.6	2,415,380	1.1	3,142,998	0.8
N 医療・福祉	21	868,390	2.4	1,830,365	1.1	2,589,388	0.8
O 教育、学習支援業	20	1,274,875	1.6	1,626,970	1.2	1,958,312	1.0
P 複合サービス事業	11	※		※		※	
Q サービス業（他に分類されないもの）	97	※		※		※	
R 公務（他に分類されないもの）	29	1,483,755	2.0	1,924,645	1.5	2,060,958	1.4
S 分類不能の産業	1	30,065	3.3	60,420	1.7	99,489	1.0
総数		47,633,380		53,015,430		58,336,129	

就労人口は、昭和40年、昭和50年及び昭和60年総務省統計局「国勢調査結果」を、平成14年3月改定の日本標準産業分類に基づき集計し直した。

就労人口には、一人親方を含む。

※昭和40年、昭和50年及び昭和60年と平成14年3月改定の日本標準産業分類が異なるため、掲出せず。

表Ⅰ－５－２．平成２７年度産業分類別集計（医療費・未申請弔慰金、アンケート回答者）

(人)

産業分類	中皮腫						肺がん			石綿肺			びまん性胸膜肥厚			合計	
	男			女			計	男	女	計	男	女	計	男	女		計
	胸膜	その他	小計	胸膜	その他	小計											
A 農業																	
計	6	3	9	6	1	7	16	1	0	1	0	0	0	1	0	1	18
B 林業																	
計	0	0	0	0	0	0	0	1	0	1	0	0	0	0	0	0	1
C 漁業																	
計	4	0	4	0	0	0	4	1	0	1	0	0	0	0	0	0	5
D 鉱業																	
計	5	0	5	0	0	0	5	1	0	1	0	0	0	0	0	0	6
E 建設業																	
E06 総合工事業	34	5	39	1	1	2	41	15		15			0			0	56
E07 職別工事業（設備工事業を除く）	94	9	103	6		6	109	32		32			0	5		5	146
E08 設備工事業	51	3	54	1		1	55	26		26			0	7		7	88
計	179	17	196	8	1	9	205	73	0	73	0	0	0	12	0	12	290
F 製造業																	
F09 食料品製造業	16		16	6		6	22	2		2			0			0	24
F10 飲料・たばこ・飼料製造業	2		2				2			0			0			0	2
F11 繊維工業（衣服、その他の繊維製品を除く）	5		5	9	1	10	15	1		1			0			0	16
F12 衣服・その他の繊維製品製造業	5		5	1	1	2	7			0			0			0	7
F13 木材・木製品製造業（家具を除く）	7	1	8	3		3	11	2		2			0	1		1	14
F14 家具・装備品製造業	10	1	11				11	2		2			0			0	13
F15 パルプ・紙・紙加工品製造業	5	2	7	2		2	9	1		1			0			0	10
F16 印刷・同関連業	5	1	6	2		2	8			0			0			0	8
F17 化学工業	17	4	21	4		4	25	2		2			0	1		1	28
F18 石油製品・石炭製品製造業	2		2				2			0			0			0	2
F19 プラスチック製品製造業（別掲を除く）	4		4				4	2		2			0			0	6
F20 ゴム製品製造業	2	1	3				3	2		2			0			0	5
F21 なめし革・同製品・毛皮製造業	2		2				2			0			0			0	2
F22 窯業・土石製品製造業	9	4	13	2	1	3	16	6	1	7			0			0	23
F23 鉄鋼業	12		12	1		1	13	4		4			0	1		1	18
F24 非鉄金属製造業	4		4	1		1	5			0			0			0	5
F25 金属製品製造業	41	5	46	1		1	47	12		12			0	1		1	60
F26 一般機械器具製造業	29		29				29	4		4			0	2		2	35
F27 電気機械器具製造業	21	3	24	4	2	6	30	3		3			0	1		1	34
F28 情報通信機械器具製造業	2	1	3				3			0			0			0	3
F29 電子部品・デバイス製造業	5		5	1	2	3	8	1		1			0	1		1	10
F30 輸送用機械器具製造業	21	1	22	3	1	4	26	13		13			0	1		1	40
F31 精密機械器具製造業	7	1	8	1	1	2	10			0			0			0	10
F32 その他の製造業	6	2	8	3		3	11	2		2			0	2		2	15
計	239	27	266	44	9	53	319	59	1	60	0	0	0	11	0	11	390
G 電気・ガス・熱供給・水道業																	
計	6	0	6	1	0	1	7	0	0	0	0	0	0	1	0	1	8
H 情報通信業																	
計	8	1	9	2	0	2	11	1	1	2	0	0	0	0	0	0	13
I 運輸業																	
計	51	2	53	4	0	4	57	7	0	7	0	0	0	2	0	2	66
J 卸売・小売業																	
計	52	9	61	26	4	30	91	9	1	10	0	0	0	2	0	2	103
K 金融・保険業																	
計	15	1	16	9	0	9	25	1	1	2	0	0	0	0	0	0	27
L 不動産業																	
計	4	0	4	3	1	4	8	1	0	1	0	0	0	0	0	0	9
M 飲食店、宿泊業																	
計	10	4	14	8	3	11	25	0	1	1	0	0	0	0	0	0	26
N 医療、福祉																	
計	4	2	6	9	4	13	19	2	0	2	0	0	0	0	0	0	21
O 教育、学習支援業																	
計	10	2	12	5	1	6	18	2	0	2	0	0	0	0	0	0	20
P 複合サービス事業																	
計	7	1	8	2	0	2	10	1	0	1	0	0	0	0	0	0	11
Q サービス業（他に分類されないもの）																	
計	62	4	66	16	5	21	87	9	0	9	0	0	0	1	0	1	97
R 公務（他に分類されないもの）																	
計	15	3	18	6	3	9	27	2	0	2	0	0	0	0	0	0	29
S 分類不能の産業																	
計	1	0	1	0	0	0	1	0	0	0	0	0	0	0	0	0	1
合計	678	76	754	149	32	181	935	171	5	176	0	0	0	30	0	30	1,141

② 施行前弔慰金アンケート回答者

施行前弔慰金アンケート回答者 8 人中、産業分類について回答を得られたのは 8 人であった。産業分類別従事者は延べ 9 人であり（表 I－5－4）、1 人あたり平均 1.1 個の産業に分類された。

大分類でみると、最も従事者の多い産業は「F 製造業」3 人、次いで「A 農業」2 人であった（図 I－5－2、表 I－5－3）。

疾病別では、中皮腫 8 人中、最も従事者の多い産業は「F 製造業」3 人であった。びまん性胸膜肥厚で認定された産業分類別従事者は 1 人、肺がん及び石綿肺で認定された産業分類別従事者は 0 人であった。

図 I－5－2．平成 27 年度産業分類分布（施行前弔慰金、アンケート回答者）及び昭和 40 年の産業分類別就労人口

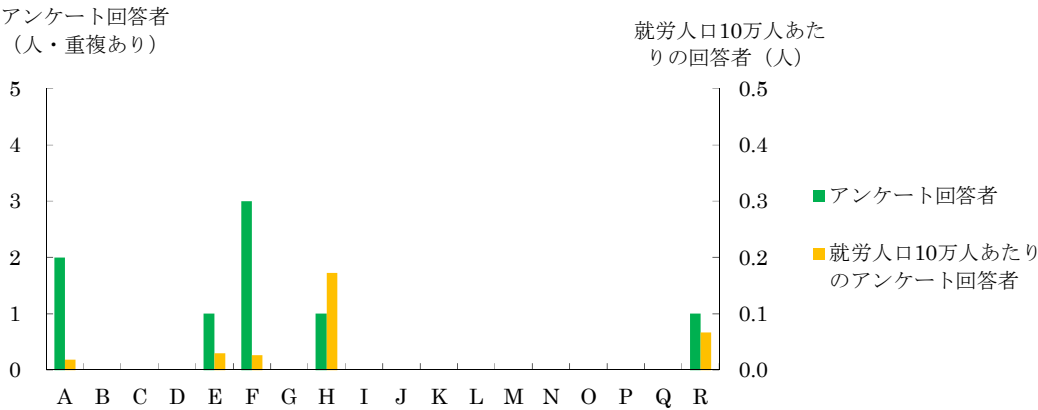


表 I－5－3．平成 27 年度産業別分類（施行前弔慰金、アンケート回答者）と年別就労人口（人）

産業分類	アンケート回答者数	昭和 40 年		昭和 50 年		昭和 60 年	
		就労人口	就労人口 10 万人あたりのアンケート回答者数	就労人口	就労人口 10 万人あたりのアンケート回答者数	就労人口	就労人口 10 万人あたりのアンケート回答者数
A 農業	2	10,857,245	0.0	6,699,310	0.0	4,858,010	0.0
B 林業	0	265,050	0.0	187,190	0.0	143,526	0.0
C 漁業	0	615,655	0.0	482,715	0.0	424,062	0.0
D 鉱業	0	332,240	0.0	137,535	0.0	98,270	0.0
E 建設業	1	3,402,965	0.0	4,751,620	0.0	5,295,011	0.0
F 製造業	3	11,507,205	0.0	13,158,010	0.0	13,837,254	0.0
G 電気・ガス・熱供給・水道業	0	265,575	0.0	321,845	0.0	333,736	0.0
H 情報通信業	1	577,930	0.2	875,785	0.1	1,151,614	0.1
I 運輸業	0	2,306,540	0.0	2,750,575	0.0	2,898,638	0.0
J 卸売・小売業	0	7,355,500	0.0	9,459,535	0.0	10,905,309	0.0
K 金融・保険業	0	959,345	0.0	1,399,275	0.0	1,742,479	0.0
L 不動産業	0	201,340	0.0	374,565	0.0	491,288	0.0
M 飲食店、宿泊業	0	1,644,495	0.0	2,415,380	0.0	3,142,998	0.0
N 医療、福祉	0	868,390	0.0	1,830,365	0.0	2,589,388	0.0
O 教育、学習支援業	0	1,274,875	0.0	1,626,970	0.0	1,958,312	0.0
P 複合サービス事業	0	※		※		※	
Q サービス業（他に分類されないもの）	0	※		※		※	
R 公務（他に分類されないもの）	1	1,483,755	0.1	1,924,645	0.1	2,060,958	0.0
S 分類不能の産業	1	30,065	3.3	60,420	1.7	99,489	1.0
総数		47,633,380		53,015,430		58,336,129	

就労人口は、昭和 40 年、昭和 50 年及び昭和 60 年総務省統計局「国勢調査結果」を、平成 14 年 3 月改定の日本標準産業分類に基づき集計し直した。

就労人口には、一人親方を含む。

※昭和 40 年、昭和 50 年及び昭和 60 年と平成 14 年 3 月改定の日本標準産業分類が異なるため、掲出せず。

表 I-5-4. 平成27年度産業分類別集計（施行前弔慰金、アンケート回答者）

(人)

産業分類		中皮腫			肺がん			石綿肺			びまん性胸膜肥厚			合計
		男	女	計	男	女	計	男	女	計	男	女	計	
A	農業													
	計	1	0	1	0	0	0	0	0	0	1	0	1	2
E	建設業													
	E07 職別工事業(設備工事業を除く)	1		1			0			0			0	1
	計	1	0	1	0	0	0	0	0	0	0	0	0	1
F	製造業													
	F12 衣服・その他の繊維製品製造業		1	1			0			0			0	1
	F22 窯業・土石製品製造業	1		1			0			0			0	1
	F27 電気機械器具製造業	1		1			0			0			0	1
	計	2	1	3	0	0	0	0	0	0	0	0	0	3
H	情報通信業													
	計	1	0	1	0	0	0	0	0	0	0	0	0	1
R	公務（他に分類されないもの）													
	計	1	0	1	0	0	0	0	0	0	0	0	0	1
S	分類不能の産業													
	計	1	0	1	0	0	0	0	0	0	0	0	0	1
	合計	7	1	8	0	0	0	0	0	0	1	0	1	9

（６）住所別集計

集計方法

平成 27 年度アンケート回答者のうち、昭和 20 年～平成元年（1945 年～1989 年）の居住歴の中で最も長く居住した住所（以下「最長居住歴」という。）の集計を行った。また、2－1.（３）ばく露分類別集計で（エ）に分類された者についても、同様の集計を行った。

住所は平成 18 年度の市区町村コードに基づき分類し、対象となる期間中に複数の居住地がある場合には年単位で計算して最長居住歴を各人 1 つ選択した。対象期間中に最長居住歴が複数あった場合は、その中で最も古い住所を 1 つ選択した。

全国的最長居住歴について、東京都 23 区は区単位で、政令指定都市については市単位に集約して集計した。合計数が 1 人以下の市区町村については、県ごとに「その他の市町村」として集約した。

最長居住歴が政令指定都市であった者については、政令指定都市の区単位での最長居住歴も集計した。記述不十分等により区が不明な場合と、区的最長居住者数が 1 人以下の場合については、政令指定都市ごとに「その他及び不明」として集約した。

結果

① 医療費・未申請弔慰金アンケート回答者

1) 全体

医療費・未申請弔慰金アンケート回答者は 610 人（医療費 520 人・未申請弔慰金 90 人）で、うち居住歴に関する回答を得られたのは 584 人であった（表 I－6－1）。

都道府県別でみると、最も多かったのは東京都及び兵庫県 69 人、次いで大阪府 67 人、愛知県 27 人、神奈川県 25 人、埼玉県 23 人、北海道及び福岡県 22 人であった（図 I－6－1）。

市区町村別では、最も多かったのは尼崎市 35 人、次いで大阪市 31 人、神戸市 15 人であった。

なお、政令指定都市の最長居住歴は、表 I－6－2 のとおりである。

2)（エ）分類

（エ）分類の医療費・未申請弔慰金アンケート回答者は 168 人（医療費 151 人・未申請弔慰金 17 人）で、うち居住歴に関する回答を得られたのは 163 人であった（表 I－6－3）。

都道府県別でみると、最も多かったのは兵庫県 32 人、次いで東京都及び大阪府 23 人であった（図 I－6－2）。

市区町村別では、最も多かったのは尼崎市 22 人、次いで大阪市 13 人であった。

なお、政令指定都市の最長居住歴は、表 I－6－4 のとおりである。

図 I - 6 - 1. 平成 2 7 年度最長居住歴（都道府県）分布（医療費・未申請弔慰金、アンケート回答者）

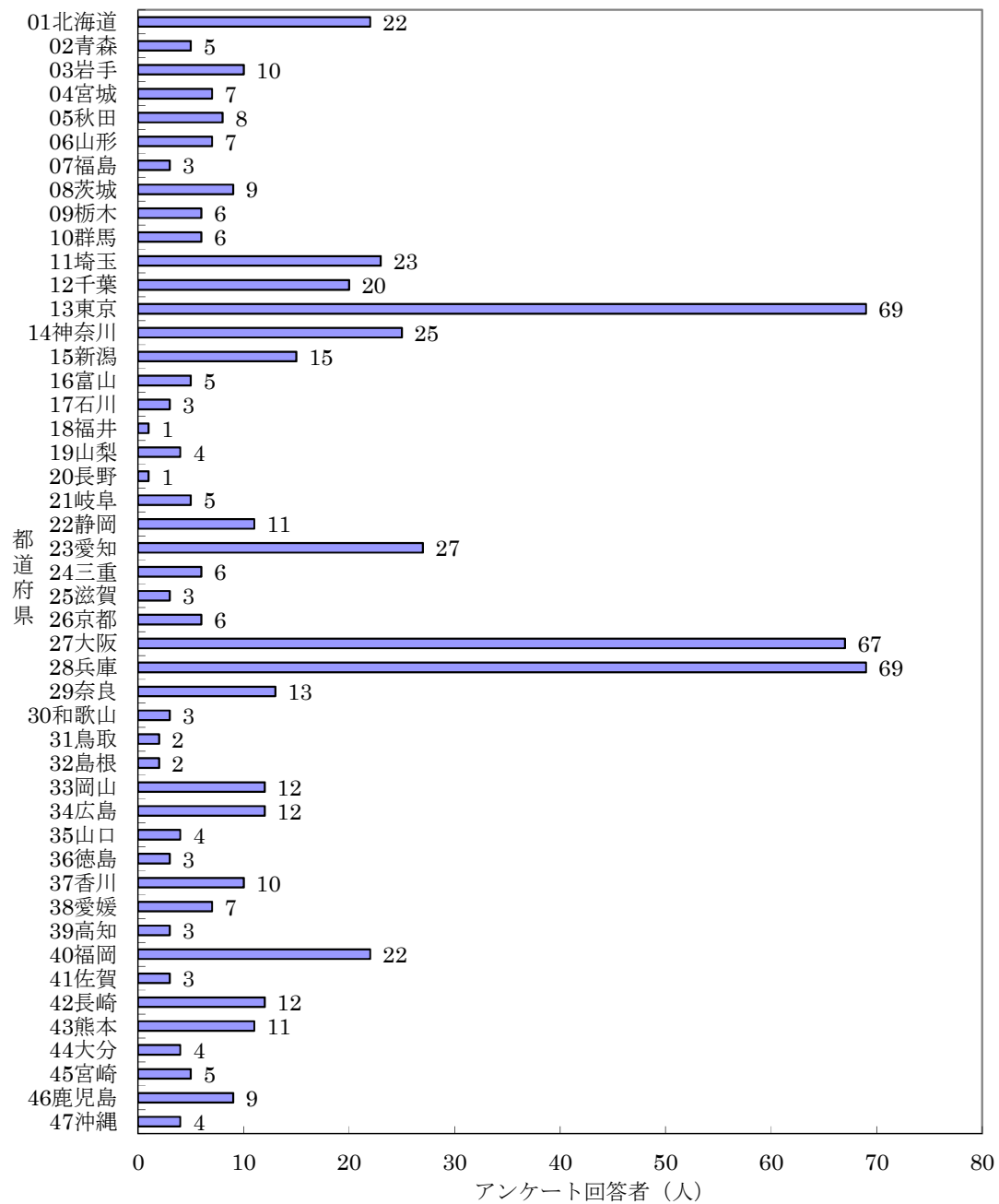


表 1－6－1. 平成 27 年度最長居住歴（医療費・未申請弔慰金、アンケート回答者）

(人)

都道府県名	男			中皮腫			計	肺がん			計	石綿肺			計	びまん性胸膜肥厚			合計
	市町村名	胸膜	その他	小計	胸膜	その他		男	女	計		男	女	計		男	女	計	
01北海道	札幌市	4		4	2		2	6	1		1								7
	帯広市	1		1	1		1	2											2
	その他の市町村	10	1	11	1		1	12	1		1								13
	計	15	1	16	4		4	20	2		2								22
02青森	その他の市町村	2	1	3	1		1	4	1		1								5
	計	2	1	3	1		1	4	1		1								5
03岩手	陸前高田市	1	1	2				2											2
	その他の市町村	4		4	1	1	2	6	2		2								8
	計	5	1	6	1	1	2	8	2		2								10
04宮城	その他の市町村	3	1	4	1		1	5	2		2								7
	計	3	1	4	1		1	5	2		2								7
05秋田	秋田市				1		1	1	1		1								2
	その他の市町村	1	1	2				2	4		4								6
	計	1	1	2	1		1	3	5		5								8
06山形	その他の市町村	1	1	2		1	1	3	4		4								7
	計	1	1	2		1	1	3	4		4								7
07福島	その他の市町村	2		2		1	1	3											3
	計	2		2		1	1	3											3
08茨城	その他の市町村	5	2	7	2		2	9											9
	計	5	2	7	2		2	9											9
09栃木	日光市	3		3				3											3
	その他の市町村	1		1	2		2	3											3
	計	4		4	2		2	6											6
10群馬	前橋市	1		1				1	1		1								2
	その他の市町村	3		3	1		1	4											4
	計	4		4	1		1	5	1		1								6
11埼玉	さいたま市	3		3	2		2	5	1		1								6
	川口市				2		2	2	1		1					1		1	4
	深谷市				1		1	1	1		1								2
	その他の市町村	6	1	7	2		2	9								2		2	11
	計	9	1	10	7		7	17	3		3					3		3	23
12千葉	千葉市	4		4				4	2		2					1		1	7
	船橋市	1		1				1	1		1								2
	柏市	1	1	2				2											2
	市原市								2		2								2
	その他の市町村	3		3		1	1	4	3		3								7
	計	9	1	10		1	1	11	8		8					1		1	20
13東京	中央区	1	2	3				3											3
	新宿区	2		2				2											2
	江東区	2		2				2											2
	大田区	7		7	1		1	8	1		1								9
	世田谷区	2		2				2											2
	中野区	1		1	1		1	2											2
	杉並区		2	2		1	1	3											3
	豊島区	2		2				2											2
	北区	2		2				2								1		1	3
	荒川区	3	1	4	1		1	5	1		1								6
	板橋区	1	1	2	1		1	3											3
	練馬区	2		2	1		1	3	1		1					1		1	5
	足立区	4		4	2		2	6											6
	葛飾区	1		1	1		1	2											2
	江戸川区	3		3	1		1	4	1		1								5
	町田市								2		2								2
	その他の市町村	9		9	2	1	3	12											12
	計	42	6	48	11	2	13	61	6		6					2		2	69
14神奈川	横浜市	3	1	4	1	1	2	6	1		1					1		1	8
	川崎市	4		4	1		1	5	3		3								8
	横須賀市	3		3				3								1		1	4
	鎌倉市	2		2				2											2
	その他の市町村	1	1	2				2								1		1	3
	計	13	2	15	2	1	3	18	4		4					3		3	25
15新潟	新潟市	4		4	1		1	5											5
	新発田市	1		1				1	1		1								2
	上越市	1		1	1		1	2											2
	その他の市町村	3	1	4	1	1	2	6											6
	計	9	1	10	3	1	4	14	1		1								15
16富山	富山市	3	1	4				4											4
	その他の市町村	1		1				1											1
	計	4	1	5				5											5
17石川	その他の市町村	2	1	3				3											3
	計	2	1	3				3											3
18福井	その他の市町村	1		1				1											1
	計	1		1				1											1

表 1－6－1. 平成 27 年度最長居住歴（医療費・未申請弔慰金、アンケート回答者）

(人)

都道府県名	市町村名	男			中皮腫			計	肺がん			石綿肺			びまん性胸膜肥厚			合計
		胸膜	その他	小計	胸膜	その他	小計		男	女	計	男	女	計	男	女	計	
19山梨	南アルプス市	1	1	2				2										2
	その他の市町村	2		2				2										3
	計	3	1	4				4										4
20長野	その他の市町村								1		1							1
	計								1		1							1
21岐阜	揖斐郡揖斐川町	2		2				2										2
	その他の市町村	1		1				1	2		2							3
	計	3		3				3	2		2							5
22静岡	静岡市	3		3				3	1		1							4
	浜松市	3		3				3										3
	その他の市町村	3		3	1		1	4										4
	計	9		9	1		1	10	1		1							11
23愛知	名古屋市	3	1	4	1		1	5	2		2							7
	豊橋市	6		6				6										6
	津島市	1		1	1		1	2										2
	豊田市	2		2				2										2
	その他の市町村	9		9				9	1		1							10
	計	21	1	22	2		2	24	3		3							27
24三重	津市	3		3	1		1	4										4
	その他の市町村	1		1		1	1	1	1		1							2
	計	3		3	1	1	2	5	1		1							6
25滋賀	その他の市町村	3		3				3										3
	計	3		3				3										3
26京都	京都市	2		2	1		1	3										3
	その他の市町村	1	1	2				1	3									3
	計	3	1	4	2		2	6										6
27大阪	大阪市	14	1	15	12		12	27	3		3				1		1	31
	堺市	1		1	3		3	4	1		1							5
	豊中市	2		2				2	1		1				1		1	4
	八尾市	2		2				2										2
	寝屋川市	2		2				2										2
	泉南市	2		2	1		1	3										3
	泉南郡岬町	2		2				2										2
	その他の市町村	14	1	15	3		3	18										18
	計	39	2	41	19		19	60	5		5				2		2	67
28兵庫	神戸市	12	1	13				13	2		2							15
	姫路市	3		3				3										3
	尼崎市	21		21	11		11	32	2		2				1		1	35
	西宮市	3		3				3										3
	伊丹市	2		2				2										2
	相生市								2		2							2
29奈良	その他の市町村	8		8	1		1	9										9
	計	49	1	50	12		12	62	6		6				1		1	69
30和歌山	橿原市	2		2				2										2
	生駒郡斑鳩町				1		1	1	1	2	3							4
	その他の市町村	3	2	5				5	2		2							7
	計	5	2	7	1		1	8	3	2	5							13
31鳥取	和歌山市	2		2				2										2
	その他の市町村	1		1				1										1
	計	3		3				3										3
32島根	その他の市町村	1		1	1		1	2										2
	計	1		1	1		1	2										2
33岡山	岡山市				2		2	2	1		1							3
	瀬戸内市	2		2	1		1	3										3
	その他の市町村	3	1	4		1	1	5	1		1							6
	計	5	1	6	3	1	4	10	2		2							12
34広島	広島市	1		1				1	3	1	4							5
	呉市	1		1				1	1		1							2
	その他の市町村	2		2				2	2		2				1		1	5
	計	4		4				4	6	1	7				1		1	12
35山口	下関市	1		1				1	1		1							2
	その他の市町村		2	2				2										2
	計	1	2	3				3	1		1							4
36徳島	その他の市町村	1	1	2				2	1		1							3
	計	1	1	2				2	1		1							3
37香川	高松市	3		3		1	1	4										4
	その他の市町村	3	1	4		1	1	5	1		1							6
	計	6	1	7		2	2	9	1		1							10

表 1-6-1. 平成 27 年度最長居住歴（医療費・未申請弔慰金、アンケート回答者）

(人)

都道府県名	市町村名	男			中皮腫			計	肺がん			石綿肺			びまん性胸膜肥厚			合計
		胸膜	その他	小計	胸膜	その他	小計		男	女	計	男	女	計	男	女	計	
38愛媛	今治市					1	1	1	1		1							2
	その他の市町村	3		3		1	1	4	1		1							5
	計	3		3		2	2	5	2		2							7
39高知	高知市	2		2	1		1	3										3
	計	2		2	1		1	3										3
40福岡	北九州市	3		3	1		1	4	1		1							5
	福岡市	4	1	5	1		1	6	1		1							7
	中間市	1		1	2		2	3										3
	その他の市町村	2		2	4		4	6	1		1							7
	計	10	1	11	8		8	19	3		3							22
41佐賀	その他の市町村	2		2		1	1	3										3
	計	2		2		1	1	3										3
42長崎	長崎市	3		3				3	2		2							5
	佐世保市	2		2				2	2		2							4
	その他の市町村	2		2				2	1		1							3
	計	7		7				7	5		5							12
43熊本	熊本市				1		1	1							1		1	2
	天草市	1	1	2				2										2
	その他の市町村	1		1	1		1	2	3	1	4				1		1	7
	計	2	1	3	2		2	5	3	1	4				2		2	11
44大分	日田市		1	1		1	1	2										2
	その他の市町村	1		1	1		1	2										2
	計	1	1	2	1	1	2	4										4
45宮崎	宮崎市				2		2	2										2
	都城市	1		1				1	1		1							2
	その他の市町村	1		1				1										1
	計	2		2	2		2	4	1		1							5
46鹿児島	大島郡徳之島町	2		2				2										2
	その他の市町村	3	1	4	1		1	5	2		2							7
	計	5	1	6	1		1	7	2		2							9
47沖縄	その他の市町村	3		3				3							1		1	4
	計	3		3				3							1		1	4
99その他	計																	0
	合計	328	38	366	93	17	110	476	88	4	92	0	0	0	16	0	16	584

表Ⅰ－６－２．平成２７年度政令指定都市の最長居住歴（医療費・未申請弔慰金、アンケート回答者）

(人)

政令指定都市	区名	中皮腫						肺がん			石綿肺			びまん性胸膜肥厚			合計	
		男			女			計	男	女	計	男	女	計				
		胸膜	その他	小計	胸膜	その他	小計											
札幌市	中央区	1		1				1	1		1						2	
	その他及び不明	3		3	2		2	5									5	
	計	4		4	2		2	6	1		1						7	
仙台市																	0	
	計																0	
さいたま市	大宮区	1		1	1		1	2									2	
	その他及び不明	2		2	1		1	3	1		1						4	
	計	3		3	2		2	5	1		1						6	
千葉市	中央区	3		3				3	1		1						4	
	美浜区	1		1				1						1		1	2	
	その他及び不明								1		1						1	
横浜市	計	4		4				4	2		2			1		1	7	
	鶴見区	1	1	2	1		1	3									3	
	その他及び不明	2		2		1	1	3	1		1			1		1	5	
川崎市	計	3	1	4	1	1	2	6	1		1			1		1	8	
	川崎区	2		2				2	1		1						3	
	中原区	2		2	1		1	3									3	
相模原市	その他及び不明								2		2						2	
	計	4		4	1		1	5	3		3						8	
	計		1	1				1									1	
新潟市	計		1	1				1									1	
	中央区	1		1	1		1	2									2	
	秋葉区	2		2				2									2	
静岡市	その他及び不明	1		1				1									1	
	計	4		4	1		1	5									5	
	葵区	1		1				1	1		1						2	
浜松市	その他及び不明	2		2				2									2	
	計	3		3				3	1		1						4	
	計	3		3				3									3	
名古屋市	計	3		3				3									3	
	中区	2		2				2									2	
	その他及び不明	1	1	2	1		1	3	2		2						5	
京都市	計	3	1	4	1		1	5	2		2						7	
	計	2		2	1		1	3									3	
	計	2		2	1		1	3									3	
大阪市	港区	1		1	1		1	2									2	
	浪速区	1		1	1		1	2									2	
	西淀川区	2		2	4		4	6	1		1						7	
	東淀川区	1		1	1		1	2					1		1		3	
	東成区	1		1	1		1	2									2	
	城東区	1		1	1		1	2									2	
	住吉区	1	1	2	1		1	3									3	
	西成区				1		1	1	1		1						2	
	平野区	3		3				3									3	
	その他及び不明	3		3	1		1	4	1		1						5	
	計	14	1	15	12		12	27	3		3			1		1	31	
堺市	北区				1		1	1	1		1						2	
	その他及び不明	1		1	2		2	3									3	
	計	1		1	3		3	4	1		1						5	
神戸市	兵庫区	3	1	4				4	1		1						5	
	長田区	3		3				3									3	
	垂水区	2		2				2									2	
	中央区	1		1				1	1		1						2	
	その他及び不明	3		3				3									3	
	計	12	1	13				13	2		2						15	
岡山市	北区				2		2	2									2	
	その他及び不明								1		1						1	
	計				2		2	2	1		1						3	
広島市	中区								1	1	2						2	
	南区	1		1				1	1		1						2	
	その他及び不明								1		1						1	
	計	1		1				1	3	1	4						5	
北九州市	八幡西区	2		2				2									2	
	その他及び不明	1		1	1		1	2	1		1						3	
	計	3		3	1		1	4	1		1						5	
福岡市	東区		1	1	1		1	2									2	
	西区	3		3				3									3	
	その他及び不明	1		1				1	1		1						2	
	計	4	1	5	1		1	6	1		1						7	
熊本市	中央区				1		1	1						1		1	2	
	計				1		1	1						1		1	2	
合計		68	6	74	29	1	30	104	23	1	24	0	0	0	4	0	4	132

図 I - 6 - 2. 平成 27 年度最長居住歴（都道府県）分布（医療費・未申請弔慰金、アンケート回答者、エ分類）

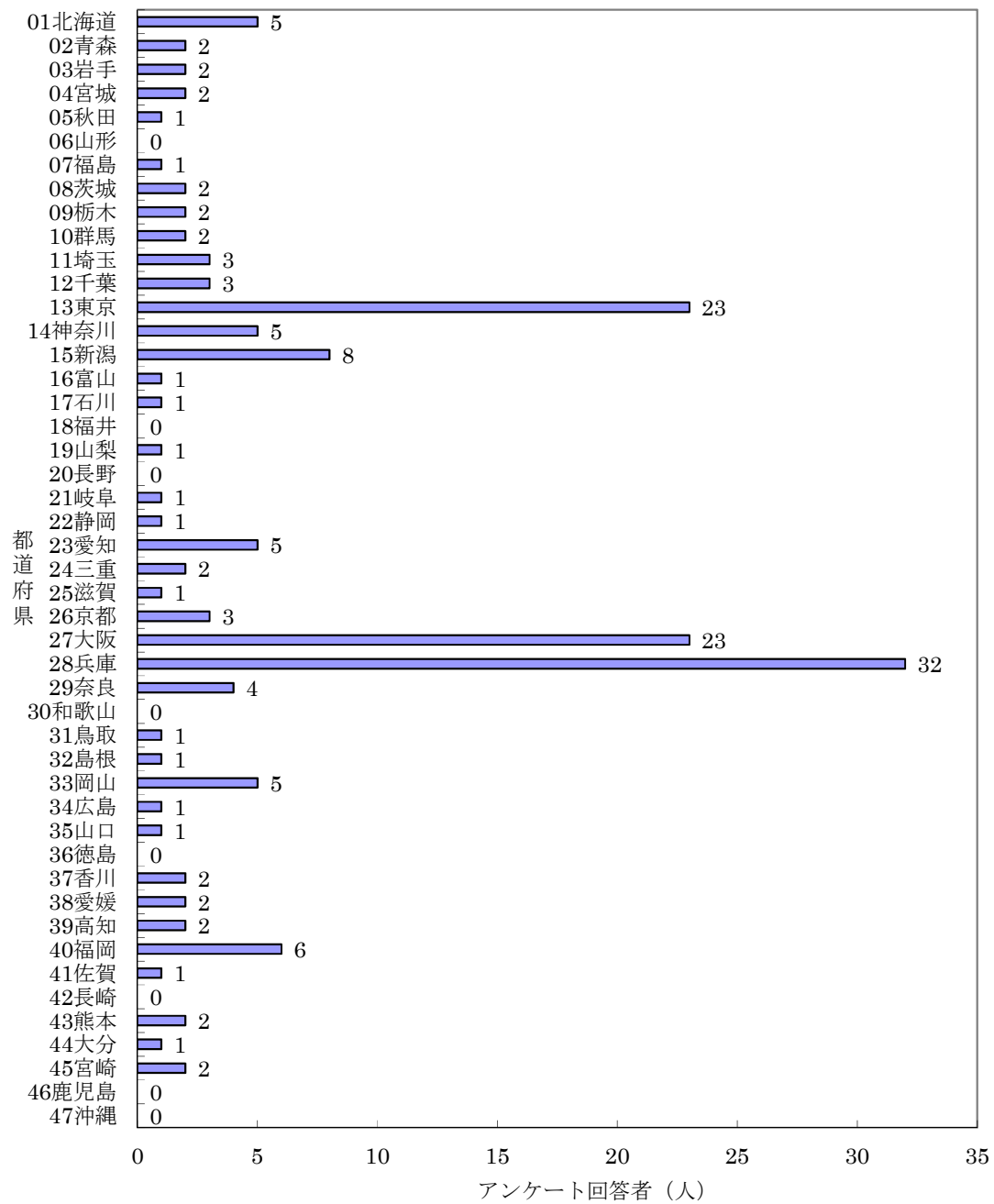


表 1－6－3. 平成 27 年度最長居住歴（医療費・未申請弔慰金、アンケート回答者、エ分類）

(人)

都道府県名	市町村名	男			中皮腫			計	肺がん			石綿肺			びまん性胸膜肥厚			合計
		胸膜	その他	小計	胸膜	その他	小計		男	女	計	男	女	計	男	女	計	
01北海道	札幌市				2		2	2										2
	その他の市町村	1	1	2	1		1	3										3
	計	1	1	2	3		3	5										5
02青森	その他の市町村		1	1	1		1	2										2
	計		1	1	1		1	2										2
03岩手	その他の市町村		1	1		1	1	2										2
	計		1	1		1	1	2										2
04宮城	その他の市町村	1		1	1		1	2										2
	計	1		1	1		1	2										2
05秋田	その他の市町村				1		1	1										1
	計				1		1	1										1
06山形	計																	0
07福島	その他の市町村					1	1	1										1
	計					1	1	1										1
08茨城	その他の市町村	1		1	1		1	2										2
	計	1		1	1		1	2										2
09栃木	その他の市町村	1		1	1		1	2										2
	計	1		1	1		1	2										2
10群馬	その他の市町村	1		1	1		1	2										2
	計	1		1	1		1	2										2
11埼玉	さいたま市				2		2	2										2
	その他の市町村				1		1	1										1
	計				3		3	3										3
12千葉	その他の市町村		1	1		1	1	2							1		1	3
	計		1	1		1	1	2							1		1	3
13東京	大田区	4		4	1		1	5										5
	世田谷区	2		2				2										2
	杉並区		1	1		1	1	2										2
	荒川区	1		1	1		1	2										2
	足立区	1		1	2		2	3										3
	その他の市町村	2	1	3	6		6	9										9
	計	10	2	12	10	1	11	23										23
14神奈川	横浜市				1	1	2	2										2
	その他の市町村	1	1	2	1		1	3										3
	計	1	1	2	2	1	3	5										5
15新潟	その他の市町村	4		4	3	1	4	8										8
	計	4		4	3	1	4	8										8
16富山	その他の市町村		1	1				1										1
	計		1	1				1										1
17石川	その他の市町村		1	1				1										1
	計		1	1				1										1
18福井	計																	0
19山梨	その他の市町村	1		1				1										1
	計	1		1				1										1
20長野	計																	0
21岐阜	その他の市町村	1		1				1										1
	計	1		1				1										1
22静岡	その他の市町村				1		1	1										1
	計				1		1	1										1
23愛知	豊橋市	2		2				2										2
	その他の市町村	2		2	1		1	3										3
	計	4		4	1		1	5										5
24三重	その他の市町村				1	1	2	2										2
	計				1	1	2	2										2
25滋賀	その他の市町村	1		1				1										1
	計	1		1				1										1
26京都	その他の市町村	1		1	2		2	3										3
	計	1		1	2		2	3										3
27大阪	大阪市	2		2	10		10	12	1		1							13
	堺市				3		3	3										3
	その他の市町村	5		5	2		2	7										7
	計	7		7	15		15	22	1		1							23

表 1－6－3. 平成 27 年度最長居住歴（医療費・未申請弔慰金、アンケート回答者、エ分類）

(人)

都道府県名	市町村名	中皮腫						計	肺がん			石綿肺			びまん性胸膜肥厚			合計
		男			女				男	女	計	男	女	計	男	女	計	
		胸膜	その他	小計	胸膜	その他	小計											
28兵庫	神戸市	6		6				6										6
	尼崎市	10		10	10		10	20	2		2							22
	伊丹市	2		2				2										2
	その他の市町村	1		1	1		1	2										2
	計	19		19	11		11	30	2		2							32
29奈良	その他の市町村	1	2	3				3		1	1							4
	計	1	2	3				3		1	1							4
30和歌山	計																	0
31鳥取	その他の市町村					1	1	1										1
	計					1	1	1										1
32島根	その他の市町村					1	1	1										1
	計					1	1	1										1
33岡山	岡山市				2		2	2										2
	その他の市町村	1	1	2		1	1	3										3
	計	1	1	2	2	1	3	5										5
34広島	その他の市町村									1	1							1
	計									1	1							1
35山口	その他の市町村		1	1				1										1
	計		1	1				1										1
36徳島	計																	0
37香川	その他の市町村					2	2	2										2
	計					2	2	2										2
38愛媛	その他の市町村					2	2	2										2
	計					2	2	2										2
39高知	高知市	1		1	1		1	2										2
	計	1		1	1		1	2										2
40福岡	中間市				2		2	2										2
	その他の市町村	1		1	3		3	4										4
	計	1		1	5		5	6										6
41佐賀	その他の市町村	1		1				1										1
	計	1		1				1										1
42長崎	計																	0
43熊本	その他の市町村				1		1	1		1	1							2
	計				1		1	1		1	1							2
44大分	その他の市町村					1	1	1										1
	計					1	1	1										1
45宮崎	その他の市町村	1		1	1		1	2										2
	計	1		1	1		1	2										2
46鹿児島	計																	0
47沖縄	計																	0
99その他	計																	0
合計		60	13	73	69	14	83	156	3	3	6	0	0	0	1	0	1	163

表 1-6-4. 平成27年度政令指定都市の最長居住歴（医療費・未申請弔慰金、アンケート回答者、エ分類）

(人)

政令指定都市	区名	中皮腫						計	肺がん			石綿肺			びまん性胸膜肥厚			合計
		男			女				男	女	計	男	女	計	男	女	計	
		胸膜	その他	小計	胸膜	その他	小計											
札幌市	その他及び不明計				2		2	2										2
仙台市	計				2		2	2										2
さいたま市	その他及び不明計				2		2	2										0
千葉市	その他及び不明計				2		2	2										2
横浜市	その他及び不明計															1		1
横浜市	その他及び不明計				1	1	2	2								1		1
川崎市	その他及び不明計				1		1	1										2
川崎市	その他及び不明計				1		1	1										2
相模原市	その他及び不明計		1	1				1										1
相模原市	その他及び不明計		1	1				1										1
新潟市	その他及び不明計				1		1	1										1
新潟市	その他及び不明計				1		1	1										1
静岡市	計																	0
浜松市	計																	0
名古屋市	その他及び不明計	1		1				1										1
名古屋市	その他及び不明計	1		1				1										1
京都市	その他及び不明計				1		1	1										1
京都市	その他及び不明計				1		1	1										1
大阪市	西淀川区	1		1	4		4	5										5
大阪市	城東区	1		1	1		1	2										2
大阪市	その他及び不明計				5		5	5	1		1							6
堺市	その他及び不明計	2		2	10		10	12	1		1							13
堺市	その他及び不明計				3		3	3										3
神戸市	兵庫区				3		3	3										3
神戸市	兵庫区	2		2				2										2
神戸市	その他及び不明計	4		4				4										4
岡山市	計	6		6				6										6
岡山市	北区				2		2	2										2
岡山市	北区				2		2	2										2
広島市	その他及び不明計									1	1							1
広島市	その他及び不明計									1	1							1
北九州市	計																	0
福岡市	その他及び不明計	1		1				1										1
福岡市	その他及び不明計	1		1				1										1
熊本市	計																	0
熊本市	計																	0
合計	合計	10	1	11	23	1	24	35	1	1	2	0	0	0	1	0	1	38

② 施行前弔慰金アンケート回答者

1) 全体

施行前弔慰金アンケート回答者は 8 人で、うち居住歴に関する回答を得られたのは 8 人であった（表 I－6－5）。

都道府県では、兵庫県が 2 人、次いで福島県、東京都、神奈川県、山口県、福岡県、長崎県が 1 人であった（図 I－6－3）。

なお、政令指定都市の最長居住歴は、表 I－6－6 のとおりである。

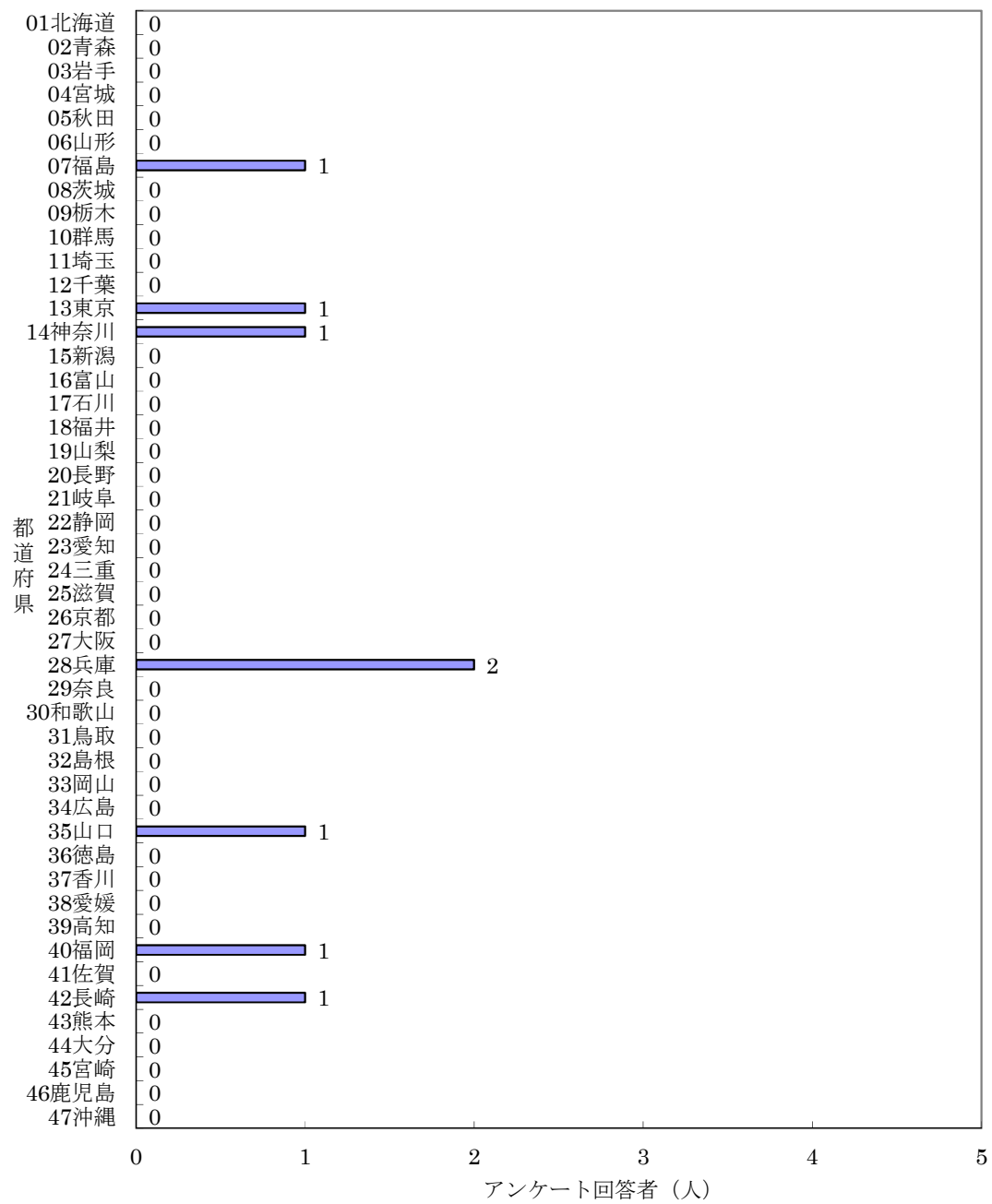
2) (エ) 分類

(エ) 分類の施行前弔慰金アンケート回答者は 5 人で、うち居住歴に関する回答を得られたのは 5 人であった（表 I－6－7）。

都道府県では、福島県、東京都、神奈川県、兵庫県、山口県が 1 人であった（図 I－6－4）。

なお、政令指定都市の最長居住歴は、表 I－6－8 のとおりである。

図 I - 6 - 3. 平成 2 7 年度最長居住歴（都道府県）分布（施行前弔慰金、アンケート回答者）



表Ⅰ－６－５．平成２７年度最長居住歴（施行前弔慰金、アンケート回答者）

(人)

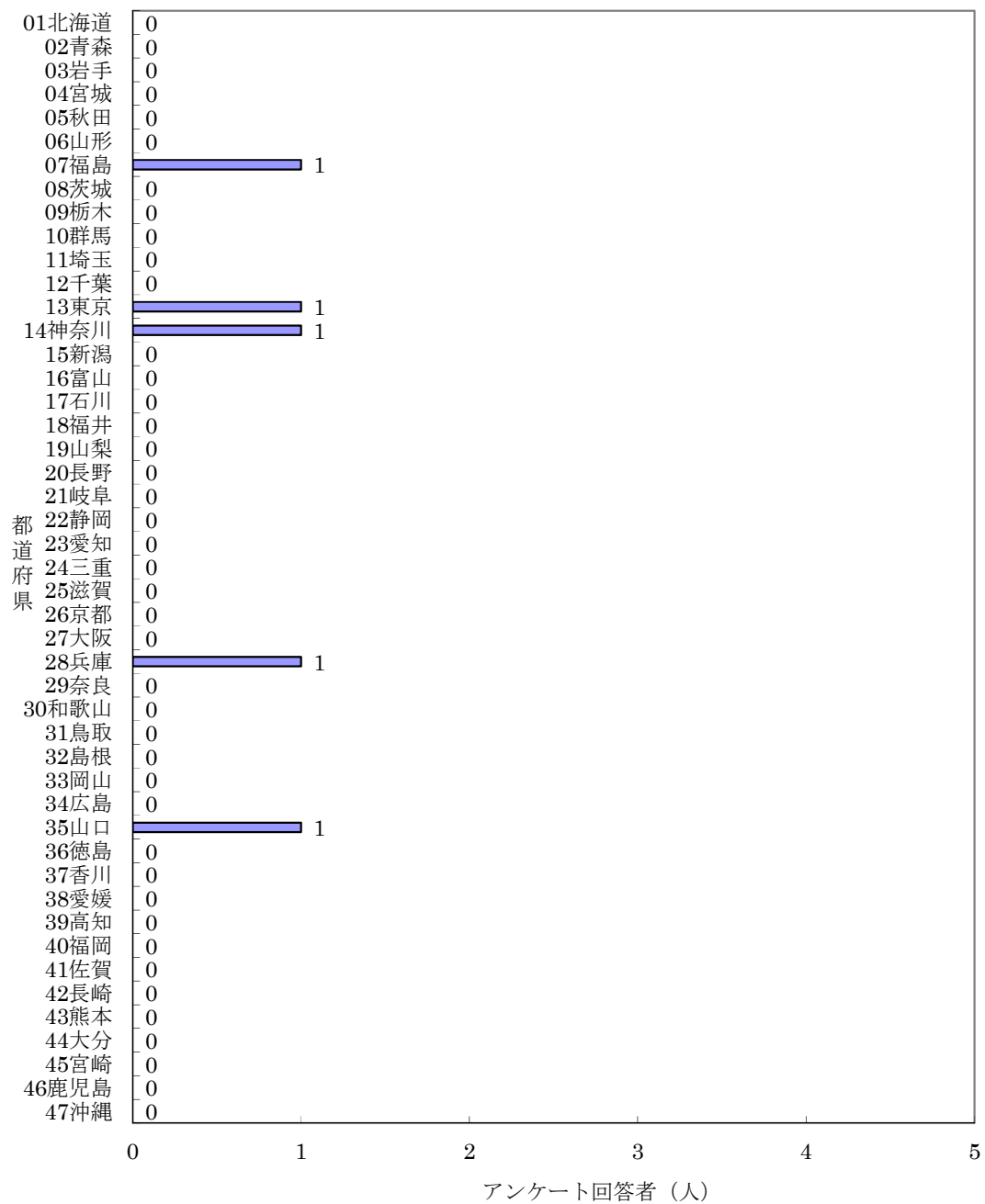
都道府県名	市町村名	中皮腫			肺がん			石綿肺			びまん性胸膜肥厚			合計
		男	女	計	男	女	計	男	女	計	男	女	計	
07福島														
	その他の市町村		1	1										1
	計		1	1										1
13東京														
	その他の市町村	1		1										1
	計	1		1										1
14神奈川														
	その他の市町村	1		1										1
	計	1		1										1
28兵庫														
	尼崎市	2		2										2
	計	2		2										2
35山口														
	その他の市町村										1		1	1
	計										1		1	1
40福岡														
	その他の市町村	1		1										1
	計	1		1										1
42長崎														
	その他の市町村	1		1										1
	計	1		1										1
合計		6	1	7	0	0	0	0	0	0	1	0	1	8

表Ⅰ－６－６．平成２７年度政令指定都市の最長居住歴（施行前弔慰金、アンケート回答者）

(人)

政令指定都	区名	中皮腫			肺がん			石綿肺			びまん性胸膜肥厚			合計
		男	女	計	男	女	計	男	女	計	男	女	計	
横浜市														
	その他及び不明	1		1										1
	計	1		1										1
北九州市														
	その他及び不明	1		1										1
	計	1		1										1
合計		2	0	2	0	0	0	0	0	0	0	0	0	2

図 I - 6 - 4. 平成 2 7 年度最長居住歴（都道府県）分布（施行前弔慰金、アンケート回答者、エ分類）



表Ⅰ－６－７．平成２７年度最長居住歴（施行前弔慰金、アンケート回答者、エ分類）

(人)

都道府県名	市町村名	中皮腫			肺がん			石綿肺			びまん性胸膜肥厚			合計
		男	女	計	男	女	計	男	女	計	男	女	計	
07福島														
	その他の市町村		1	1										1
	計		1	1										1
13東京														
	その他の市町村	1		1										1
	計	1		1										1
14神奈川														
	その他の市町村	1		1										1
	計	1		1										1
28兵庫														
	その他の市町村	1		1										1
	計	1		1										1
35山口														
	その他の市町村										1		1	1
	計										1		1	1
合計		3	1	4	0	0	0	0	0	0	1	0	1	5

表Ⅰ－６－８．平成２７年度政令指定都市の最長居住歴（施行前弔慰金、アンケート回答者、エ分類）

(人)

政令指定都	区名	中皮腫			肺がん			石綿肺			びまん性胸膜肥厚			合計
		男	女	計	男	女	計	男	女	計	男	女	計	
横浜市														
	その他及び不明	1		1										1
	計	1		1										1
合計		1	0	1	0	0	0	0	0	0	0	0	0	1

（７）環境省「石綿の健康リスク調査」関連地域におけるばく露分類別集計

集計方法

平成 27 年度アンケート回答者のうち、昭和 20 年～平成元年（1945 年～1989 年）の期間に、環境省「石綿の健康リスク調査」の第 1 期（平成 18～21 年度）調査地域（以下「調査地域」という。）に居住歴がある者について、支給種別（医療費・未申請弔慰金、施行前弔慰金）及び（３）で用いたばく露分類別に集計を行った。

期間中に複数の地域に居住歴がある場合には、全ての地域を重複して集計した。

調査地域とは、神奈川県横浜市鶴見区、岐阜県羽島市、大阪府泉南地域等、兵庫県尼崎市、奈良県、福岡県北九州市門司区、佐賀県鳥栖市の 7 地域であるが、奈良県については調査対象者の多い王寺町及び斑鳩町を、本報告書の対象地域とした。

なお、大阪府泉南地域等とは、岸和田市、貝塚市、泉佐野市、泉南市、阪南市、河内長野市、熊取町、田尻町、岬町の 9 市町村を指す。

また、環境省「石綿の健康リスク調査」は平成 26 年度で終了し、平成 27 年度からは「石綿ばく露者の健康管理に係る試行調査」として石綿ばく露者の健康管理の在り方について調査・検討が行われている。

結果

① 医療費・未申請弔慰金アンケート回答者

医療費・未申請弔慰金アンケート回答者は 610 人（医療費 520 人・未申請弔慰金 90 人）で、うち環境省「石綿の健康リスク調査」関連地域に居住歴がある者は延べ 88 人であった（表 I-7-1）。

地域ごとにみると神奈川県横浜市鶴見区 7 人、岐阜県羽島市 0 人、大阪府泉南地域等 12 人、兵庫県尼崎市 54 人、奈良県王寺町及び斑鳩町 7 人、福岡県北九州市門司区 7 人、佐賀県鳥栖市 1 人であった。

全地域のばく露分類 88 人の内訳は（ア）51 人、（イ）2 人、（ウ）0 人、（エ）35 人であった。延べ居住者数が最も多かった兵庫県尼崎市 54 人のばく露分類の内訳は、（ア）26 人、（イ）0 人、（ウ）0 人、（エ）28 人であった。

表Ⅰ－７－１．平成２７年度石綿の健康リスク調査関連地域におけるばく露分類別集計（医療費・未申請弔慰金、アンケート回答者）

(人)

地域名	疾病 分類	中皮腫							肺がん			石綿肺			びまん性胸膜肥厚			合計		
		男			女			計	男	女	計	男	女	計	男	女	計	男	女	計
		胸膜	その他	小計	胸膜	その他	小計													
横浜市 鶴見区	(ア)	4	1	5				5							1		1	6		6
	(イ)																			0
	(ウ)																			0
	(エ)				1		1	1											1	1
	計	4	1	5	1	0	1	6	0	0	0	0	0	0	1	0	1	6	1	7
羽島市	(ア)																			0
	(イ)																			0
	(ウ)																			0
	(エ)																			0
	計	0	0	0	0	0	0	0	0	0	0	0	0	0	0	0	0	0	0	0
大阪府 泉南地域 等	(ア)	5	1	6	2		2	8										6	2	8
	(イ)	1		1				1										1		1
	(ウ)																			0
	(エ)	1		1	2		2	3										1	2	3
	計	7	1	8	4	0	4	12	0	0	0	0	0	0	0	0	0	8	4	12
尼崎市	(ア)	21		21	2		2	23	2		2				1		1	24	2	26
	(イ)																			0
	(ウ)																			0
	(エ)	13		13	13		13	26	2		2							15	13	28
	計	34	0	34	15	0	15	49	4	0	4	0	0	0	1	0	1	39	15	54
王寺町・ 斑鳩町	(ア)	1		1				1	2	1	3							3	1	4
	(イ)				1		1	1											1	1
	(ウ)																			0
	(エ)	1		1				1		1	1							1	1	2
	計	2	0	2	1	0	1	3	2	2	4	0	0	0	0	0	0	4	3	7
北九州市 門司区	(ア)	3		3	1		1	4	2		2							5	1	6
	(イ)																			0
	(ウ)																			0
	(エ)				1		1	1											1	1
	計	3	0	3	2	0	2	5	2	0	2	0	0	0	0	0	0	5	2	7
鳥栖市	(ア)	1		1				1										1		1
	(イ)																			0
	(ウ)																			0
	(エ)																			0
	計	1	0	1	0	0	0	1	0	0	0	0	0	0	0	0	0	1	0	1
合計	(ア)	35	2	37	5		5	42	6	1	7				2		2	45	6	51
	(イ)	1		1	1		1	2										1	1	2
	(ウ)																			0
	(エ)	15		15	17		17	32	2	1	3							17	18	35
	計	51	2	53	23	0	23	76	8	2	10	0	0	0	2	0	2	63	25	88

② 施行前弔慰金アンケート回答者

施行前弔慰金アンケート回答者は８人であったが、環境省「石綿の健康リスク調査」関連地域に居住歴がある者は４人であった（表Ⅰ－７－２）。

地域ごとにみると神奈川県横浜市鶴見区１人、岐阜県羽島市０人、大阪府泉南地域等０人、兵庫県尼崎市２人、奈良県王寺町及び斑鳩町０人、福岡県北九州市門司区１人、佐賀県鳥栖市０人であった。

全地域のばく露分類８人の内訳は（ア）２人、（イ）０人、（ウ）０人、（エ）２人であった。

表Ⅰ－７－２．平成２７年度石綿の健康リスク調査関連地域におけるばく露分類別集計（施行前弔慰金、アンケート回答者） (人)

地域名	疾病 分類	中皮腫			肺がん			石綿肺			びまん性胸膜肥厚			合計		
		男	女	計	男	女	計	男	女	計	男	女	計	男	女	計
横浜市 鶴見区	(ア)															0
	(イ)															0
	(ウ)															0
	(エ)	1		1										1		1
	計	1	0	1	0	0	0	0	0	0	0	0	0	1	0	1
羽島市	(ア)															0
	(イ)															0
	(ウ)															0
	(エ)															0
	計	0	0	0	0	0	0	0	0	0	0	0	0	0	0	0
大阪府 泉南地域 等	(ア)															0
	(イ)															0
	(ウ)															0
	(エ)															0
	計	0	0	0	0	0	0	0	0	0	0	0	0	0	0	0
尼崎市	(ア)	1		1										1		1
	(イ)															0
	(ウ)															0
	(エ)	1		1										1		1
	計	2	0	2	0	0	0	0	0	0	0	0	0	2	0	2
王寺町・ 斑鳩町	(ア)															0
	(イ)															0
	(ウ)															0
	(エ)															0
	計	0	0	0	0	0	0	0	0	0	0	0	0	0	0	0
北九州市 門司区	(ア)	1		1										1		1
	(イ)															0
	(ウ)															0
	(エ)															0
	計	1	0	1	0	0	0	0	0	0	0	0	0	1	0	1
鳥栖市	(ア)															0
	(イ)															0
	(ウ)															0
	(エ)															0
	計	0	0	0	0	0	0	0	0	0	0	0	0	0	0	0
合計	(ア)	2		2										2		2
	(イ)															0
	(ウ)															0
	(エ)	2		2										2		2
	計	4	0	4	0	0	0	0	0	0	0	0	0	4	0	4

2-2. 累計（平成 18 年度～平成 27 年度）

（1）被認定者及び調査対象者

集計方法

平成 18 年度から平成 27 年度までの被認定者について、支給種別（医療費・未申請弔慰金・施行前弔慰金）、性別、認定時の疾病別（中皮腫・肺がん・石綿肺・びまん性胸膜肥厚）、アンケートの有無別に集計した。また、医療費及び未申請弔慰金の中皮腫については、疾病部位別（胸膜・その他）に集計を行った。

結果

① 被認定者

被認定者の総数は 10,985 人であった（表Ⅱ-1-1）。支給種別にみると医療費被認定者 6,612 人、未申請弔慰金被認定者 794 人、施行前弔慰金被認定者 3,579 人であった。

疾病別では、中皮腫 9,369 人、肺がん 1,468 人、石綿肺 60 人、びまん性胸膜肥厚 88 人であった。さらに支給種別の疾病内訳をみると、医療費被認定者 6,612 人のうち中皮腫 5,374 人、肺がん 1,148 人、石綿肺 22 人、びまん性胸膜肥厚 68 人であり、未申請弔慰金被認定者 794 人のうち中皮腫 611 人、肺がん 172 人、石綿肺 2 人、びまん性胸膜肥厚 9 人であり、施行前弔慰金被認定者 3,579 人のうち中皮腫 3,384 人、肺がん 148 人、石綿肺 36 人、びまん性胸膜肥厚 11 人であった。

性別では、男 8,605 人、女 2,380 人であった。男の疾病内訳は、中皮腫 7,062 人、肺がん 1,404 人、石綿肺 56 人、びまん性胸膜肥厚 83 人であり、女の疾病内訳は、中皮腫 2,307 人、肺がん 64 人、石綿肺 4 人、びまん性胸膜肥厚 5 人であった。

なお、年度別の被認定者数は、表Ⅱ-1-3 のとおりである。

② 調査対象者

被認定者のうち、他法令による給付に係る認定があったことを、被認定者、ご家族又は他法令による給付の実施機関からの連絡等により平成 28 年 11 月 7 日時点で機構が把握していた場合、以降の集計対象から除外した。

他法令による給付に係る認定を受けたことを確認した者を除く被認定者（以下「調査対象者」という。）の総数は 9,007 人であった（表Ⅱ-1-2）。支給種別にみると医療費調査対象者 4,984 人、未申請弔慰金調査対象者 714 人、施行前弔慰金調査対象者 3,309 人であった。

調査対象者の疾病別では、中皮腫 7,764 人、肺がん 1,115 人、石綿肺 54 人、びまん性胸膜肥厚 74 人であった。さらに支給種別にみると、医療費調査対象者 4,984 人のうち中皮腫 4,059 人、肺がん 850 人、石綿肺が 19 人、びまん性胸膜肥厚が 56 人であり、未申請

弔慰金調査対象者 714 人のうち中皮腫 556 人、肺がん 148 人、石綿肺 2 人、びまん性胸膜肥厚 8 人であり、施行前弔慰金調査対象者 3,309 人のうち中皮腫 3,149 人、肺がん 117 人、石綿肺 33 人、びまん性胸膜肥厚 10 人であった。

性別では、男 6,719 人、女 2,288 人であった。

なお、年度別の調査対象者数は、表Ⅱ－１－４のとおりである。

③ アンケート回答者

調査対象者の総数 9,007 人に対し、アンケート回答者の合計は 7,828 人で回答率は 86.9% であった（表Ⅱ－１－２）。支給種別にみると、医療費調査対象者 4,984 人のうちアンケート回答者は 4,170 人（回答率 83.7%）、未申請弔慰金調査対象者 714 人のうちアンケート回答者は 594 人（回答率 83.2%）、施行前弔慰金調査対象者 3,309 人のうちアンケート回答者は 3,064 人（回答率 92.6%）であった。

なお、年度別のアンケート回答者数は、表Ⅱ－１－４のとおりである。

④ 中皮腫の疾病部位別集計

医療費・未申請弔慰金の中皮腫調査対象者 4,615 人のうち、その発症部位が胸膜の者は 4,036 人、その他の者は 579 人（腹膜、心膜、精巣鞘膜ほか）であり、アンケート回答者 3,855 人のうち、胸膜の者 3,379 人（回答率 83.7%）、その他の者 476 人（回答率 82.2%）であった（表Ⅱ－１－２）。

⑤ 対象者概念図

累計被認定者※ (10,985 人)	
調査対象者 (9,007 人)	他法令でも認定 (1,978 人)
アンケート回答者 (7,828 人)	アンケート 未回答者 (1,179 人)

※被認定者には、他法令による給付に係る認定があった者も含む。

表Ⅱ－１－１．平成１８～２７年度被認定者数及び調査対象者数

疾病		医療費			未申請弔慰金			医療費・未申請弔慰金			施行前弔慰金			合計		
		男	女	計	男	女	計	男	女	計	男	女	計	男	女	合計
中皮腫	被認定者数(人)	4,156	1,218	5,374	470	141	611	4,626	1,359	5,985	2,436	948	3,384	7,062	2,307	9,369
	調査対象者数(人)	2,906	1,153	4,059	418	138	556	3,324	1,291	4,615	2,219	930	3,149	5,543	2,221	7,764
	調査対象者率(%)	69.9	94.7	75.5	88.9	97.9	91.0	71.9	95.0	77.1	91.1	98.1	93.1	78.5	96.3	82.9
肺がん	被認定者数(人)	1,093	55	1,148	166	6	172	1,259	61	1,320	145	3	148	1,404	64	1,468
	調査対象者数(人)	799	51	850	143	5	148	942	56	998	114	3	117	1,056	59	1,115
	調査対象者率(%)	73.1	92.7	74.0	86.1	83.3	86.0	74.8	91.8	75.6	78.6	100.0	79.1	75.2	92.2	76.0
石綿肺	被認定者数(人)	19	3	22	2		2	21	3	24	35	1	36	56	4	60
	調査対象者数(人)	17	2	19	2		2	19	2	21	32	1	33	51	3	54
	調査対象者率(%)	89.5	66.7	86.4	100.0		100.0	90.5	66.7	87.5	91.4	100.0	91.7	91.1	75.0	90.0
胸び膜ま 肥ん 厚性	被認定者数(人)	64	4	68	9		9	73	4	77	10	1	11	83	5	88
	調査対象者数(人)	52	4	56	8		8	60	4	64	9	1	10	69	5	74
	調査対象者率(%)	81.3	100.0	82.4	88.9		88.9	82.2	100.0	83.1	90.0	100.0	90.9	83.1	100.0	84.1
合計	被認定者数(人)	5,332	1,280	6,612	647	147	794	5,979	1,427	7,406	2,626	953	3,579	8,605	2,380	10,985
	調査対象者数(人)	3,774	1,210	4,984	571	143	714	4,345	1,353	5,698	2,374	935	3,309	6,719	2,288	9,007
	調査対象者率(%)	70.8	94.5	75.4	88.3	97.3	89.9	72.7	94.8	76.9	90.4	98.1	92.5	78.1	96.1	82.0

表Ⅱ－１－２．平成１８～２７年度調査対象者数及びアンケート回答者数

疾病	部位		医療費			未申請弔慰金			医療費・未申請弔慰金			施行前弔慰金			合計		
			男	女	計	男	女	計	男	女	計	男	女	計	男	女	計
中皮腫	胸膜	調査対象者数(人)	2,621	955	3,576	349	111	460	2,970	1,066	4,036	-	-	-	-	-	-
		アンケート回答者数(人)	2,198	799	2,997	288	94	382	2,486	893	3,379	-	-	-	-	-	-
		回答率(%)	83.9	83.7	83.8	82.5	84.7	83.0	83.7	83.8	83.7	-	-	-	-	-	-
	その他	調査対象者数(人)	285	198	483	69	27	96	354	225	579	-	-	-	-	-	-
		アンケート回答者数(人)	242	156	398	55	23	78	297	179	476	-	-	-	-	-	-
		回答率(%)	84.9	78.8	82.4	79.7	85.2	81.3	83.9	79.6	82.2	-	-	-	-	-	-
	計	調査対象者数(人)	2,906	1,153	4,059	418	138	556	3,324	1,291	4,615	2,219	930	3,149	5,543	2,221	7,764
		アンケート回答者数(人)	2,440	955	3,395	343	117	460	2,783	1,072	3,855	2,037	876	2,913	4,820	1,948	6,768
		回答率(%)	84.0	82.8	83.6	82.1	84.8	82.7	83.7	83.0	83.5	91.8	94.2	92.5	87.0	87.7	87.2
肺がん		調査対象者数(人)	799	51	850	143	5	148	942	56	998	114	3	117	1,056	59	1,115
		アンケート回答者数(人)	656	45	701	119	5	124	775	50	825	107	3	110	882	53	935
		回答率(%)	82.1	88.2	82.5	83.2	100.0	83.8	82.3	89.3	82.7	93.9	100.0	94.0	83.5	89.8	83.9
石綿肺		調査対象者数(人)	17	2	19	2		2	19	2	21	32	1	33	51	3	54
		アンケート回答者数(人)	16	2	18	2		2	18	2	20	31	1	32	49	3	52
		回答率(%)	94.1	100.0	94.7	100.0		100.0	94.7	100.0	95.2	96.9	100.0	97.0	96.1	100.0	96.3
胸び膜ま 肥ん 厚性		調査対象者数(人)	52	4	56	8		8	60	4	64	9	1	10	69	5	74
		アンケート回答者数(人)	52	4	56	8		8	60	4	64	8	1	9	68	5	73
		回答率(%)	100.0	100.0	100.0	100.0		100.0	100.0	100.0	100.0	88.9	100.0	90.0	98.6	100.0	98.6
合計		調査対象者数(人)	3,774	1,210	4,984	571	143	714	4,345	1,353	5,698	2,374	935	3,309	6,719	2,288	9,007
		アンケート回答者数(人)	3,164	1,006	4,170	472	122	594	3,636	1,128	4,764	2,183	881	3,064	5,819	2,009	7,828
		回答率(%)	83.8	83.1	83.7	82.7	85.3	83.2	83.7	83.4	83.6	92.0	94.2	92.6	86.6	87.8	86.9

表Ⅱ－１－３．年度別被認定者数及び調査対象者数

		医療費			未申請弔慰金			医療費・未申請弔慰金			施行前弔慰金			合計		
		男	女	計	男	女	計	男	女	計	男	女	計	男	女	計
平成18年度																
中 皮 腫	被認定者数（数）	448	179	627				448	179	627	1,125	410	1,535	1,573	589	2,162
	調査対象者数（数）	320	172	492				320	172	492	1,004	402	1,406	1,324	574	1,898
	対象者率（％）	71.4	96.1	78.5				71.4	96.1	78.5	89.2	98.0	91.6	84.2	97.5	87.8
肺 が ん	被認定者数（数）	167	5	172				167	5	172	51	1	52	218	6	224
	調査対象者数（数）	116	5	121				116	5	121	45	1	46	161	6	167
	対象者率（％）	69.5	100.0	70.3				69.5	100.0	70.3	88.2	100.0	88.5	73.9	100.0	74.6
石 綿 肺	被認定者数（数）															
	調査対象者数（数）															
	対象者率（％）															
胸び 膜ま 肥ん 厚性	被認定者数（数）															
	調査対象者数（数）															
	対象者率（％）															
計	被認定者数（数）	615	184	799				615	184	799	1,176	411	1,587	1,791	595	2,386
	調査対象者数（数）	436	177	613				436	177	613	1,049	403	1,452	1,485	580	2,065
	対象者率（％）	70.9	96.2	76.7				70.9	96.2	76.7	89.2	98.1	91.5	82.9	97.5	86.5
平成19年度																
中 皮 腫	被認定者数（数）	418	107	525				418	107	525	218	65	283	636	172	808
	調査対象者数（数）	254	100	354				254	100	354	189	62	251	443	162	605
	対象者率（％）	60.8	93.5	67.4				60.8	93.5	67.4	86.7	95.4	88.7	69.7	94.2	74.9
肺 が ん	被認定者数（数）	111	6	117				111	6	117	40	1	41	151	7	158
	調査対象者数（数）	70	5	75				70	5	75	32	1	33	102	6	108
	対象者率（％）	63.1	83.3	64.1				63.1	83.3	64.1	80.0	100.0	80.5	67.5	85.7	68.4
石 綿 肺	被認定者数（数）															
	調査対象者数（数）															
	対象者率（％）															
胸び 膜ま 肥ん 厚性	被認定者数（数）															
	調査対象者数（数）															
	対象者率（％）															
計	被認定者数（数）	529	113	642				529	113	642	258	66	324	787	179	966
	調査対象者数（数）	324	105	429				324	105	429	221	63	284	545	168	713
	対象者率（％）	61.2	92.9	66.8				61.2	92.9	66.8	85.7	95.5	87.7	69.3	93.9	73.8
平成20年度																
中 皮 腫	被認定者数（数）	434	132	566	5		5	439	132	571	327	130	457	766	262	1,028
	調査対象者数（数）	260	124	384	5		5	265	124	389	305	126	431	570	250	820
	対象者率（％）	59.9	93.9	67.8	100.0		100.0	60.4	93.9	68.1	93.3	96.9	94.3	74.4	95.4	79.8
肺 が ん	被認定者数（数）	137	5	142	2		2	139	5	144	28		28	167	5	172
	調査対象者数（数）	91	4	95	2		2	93	4	97	16		16	109	4	113
	対象者率（％）	66.4	80.0	66.9	100.0		100.0	66.9	80.0	67.4	57.1		57.1	65.3	80.0	65.7
石 綿 肺	被認定者数（数）															
	調査対象者数（数）															
	対象者率（％）															
胸び 膜ま 肥ん 厚性	被認定者数（数）															
	調査対象者数（数）															
	対象者率（％）															
計	被認定者数（数）	571	137	708	7		7	578	137	715	355	130	485	933	267	1,200
	調査対象者数（数）	351	128	479	7		7	358	128	486	321	126	447	679	254	933
	対象者率（％）	61.5	93.4	67.7	100.0		100.0	61.9	93.4	68.0	90.4	96.9	92.2	72.8	95.1	77.8
平成21年度																
中 皮 腫	被認定者数（数）	364	97	461	87	24	111	451	121	572	427	192	619	878	313	1,191
	調査対象者数（数）	241	87	328	79	24	103	320	111	431	395	190	585	715	301	1,016
	対象者率（％）	66.2	89.7	71.1	90.8	100.0	92.8	71.0	91.7	75.3	92.5	99.0	94.5	81.4	96.2	85.3
肺 が ん	被認定者数（数）	106	7	113	26	1	27	132	8	140	8	1	9	140	9	149
	調査対象者数（数）	79	7	86	18	1	19	97	8	105	7	1	8	104	9	113
	対象者率（％）	74.5	100.0	76.1	69.2	100.0	70.4	73.5	100.0	75.0	87.5	100.0	88.9	74.3	100.0	75.8
石 綿 肺	被認定者数（数）															
	調査対象者数（数）															
	対象者率（％）															
胸び 膜ま 肥ん 厚性	被認定者数（数）															
	調査対象者数（数）															
	対象者率（％）															
計	被認定者数（数）	470	104	574	113	25	138	583	129	712	435	193	628	1,018	322	1,340
	調査対象者数（数）	320	94	414	97	25	122	417	119	536	402	191	593	819	310	1,129
	対象者率（％）	68.1	90.4	72.1	85.8	100.0	88.4	71.5	92.2	75.3	92.4	99.0	94.4	80.5	96.3	84.3

表Ⅱ－１－３．年度別被認定者数及び調査対象者数

			医療費			未申請弔慰金			医療費・未申請弔慰金			施行前弔慰金			合計		
			男	女	計	男	女	計	男	女	計	男	女	計	男	女	計
平成22年度																	
中 皮 腫	被認定者数（数）		420	113	533	50	18	68	470	131	601	47	19	66	517	150	667
	調査対象者数（数）		296	110	406	41	18	59	337	128	465	46	19	65	383	147	530
	対象者率（％）		70.5	97.3	76.2	82.0	100.0	86.8	71.7	97.7	77.4	97.9	100.0	98.5	74.1	98.0	79.5
肺 が ん	被認定者数（数）		93	3	96	22	1	23	115	4	119	9		9	124	4	128
	調査対象者数（数）		69	3	72	18		18	87	3	90	8		8	95	3	98
	対象者率（％）		74.2	100.0	75.0	81.8	0.0	78.3	75.7	75.0	75.6	88.9		88.9	76.6	75.0	76.6
石 綿 肺	被認定者数（数）		4	1	5				4	1	5	23	1	24	27	2	29
	調査対象者数（数）		3		3				3		3	21	1	22	24	1	25
	対象者率（％）		75.0	0.0	60.0				75.0	0.0	60.0	91.3	100.0	91.7	88.9	50.0	86.2
胸び 膜ま 肥ん 厚性	被認定者数（数）		9		9				9		9	6	1	7	15	1	16
	調査対象者数（数）		7		7				7		7	6	1	7	13	1	14
	対象者率（％）		77.8		77.8				77.8		77.8	100.0	100.0	100.0	86.7	100.0	87.5
計	被認定者数（数）		526	117	643	72	19	91	598	136	734	85	21	106	683	157	840
	調査対象者数（数）		375	113	488	59	18	77	434	131	565	81	21	102	515	152	667
	対象者率（％）		71.3	96.6	75.9	81.9	94.7	84.6	72.6	96.3	77.0	95.3	100.0	96.2	75.4	96.8	79.4
平成23年度																	
中 皮 腫	被認定者数（数）		383	115	498	55	19	74	438	134	572	45	19	64	483	153	636
	調査対象者数（数）		266	105	371	49	18	67	315	123	438	40	19	59	355	142	497
	対象者率（％）		69.5	91.3	74.5	89.1	94.7	90.5	71.9	91.8	76.6	88.9	100.0	92.2	73.5	92.8	78.1
肺 が ん	被認定者数（数）		90	2	92	19	1	20	109	3	112	2		2	111	3	114
	調査対象者数（数）		62	2	64	17	1	18	79	3	82	1		1	80	3	83
	対象者率（％）		68.9	100.0	69.6	89.5	100.0	90.0	72.5	100.0	73.2	50.0		50.0	72.1	100.0	72.8
石 綿 肺	被認定者数（数）		4		4				4		4	5		5	9		9
	調査対象者数（数）		4		4				4		4	5		5	9		9
	対象者率（％）		100.0		100.0				100.0		100.0	100.0		100.0	100.0		100.0
胸び 膜ま 肥ん 厚性	被認定者数（数）		12	4	16				12	4	16	2		2	14	4	18
	調査対象者数（数）		10	4	14				10	4	14	1		1	11	4	15
	対象者率（％）		83.3	100.0	87.5				83.3	100.0	87.5	50.0		50.0	78.6	100.0	83.3
計	被認定者数（数）		489	121	610	74	20	94	563	141	704	54	19	73	617	160	777
	調査対象者数（数）		342	111	453	66	19	85	408	130	538	47	19	66	455	149	604
	対象者率（％）		69.9	91.7	74.3	89.2	95.0	90.4	72.5	92.2	76.4	87.0	100.0	90.4	73.7	93.1	77.7
平成24年度																	
中 皮 腫	被認定者数（数）		456	128	584	75	25	100	531	153	684	204	104	308	735	257	992
	調査対象者数（数）		314	118	432	67	24	91	381	142	523	198	103	301	579	245	824
	対象者率（％）		68.9	92.2	74.0	89.3	96.0	91.0	71.8	92.8	76.5	97.1	99.0	97.7	78.8	95.3	83.1
肺 が ん	被認定者数（数）		91	7	98	16		16	107	7	114	2		2	109	7	116
	調査対象者数（数）		65	6	71	12		12	77	6	83	2		2	79	6	85
	対象者率（％）		71.4	85.7	72.4	75.0		75.0	72.0	85.7	72.8	100.0		100.0	72.5	85.7	73.3
石 綿 肺	被認定者数（数）		7		7	1		1	8		8	6		6	14		14
	調査対象者数（数）		7		7	1		1	8		8	5		5	13		13
	対象者率（％）		100.0		100.0	100.0		100.0	100.0		100.0	83.3		83.3	92.9		92.9
胸び 膜ま 肥ん 厚性	被認定者数（数）		14		14	1		1	15		15	1		1	16		16
	調査対象者数（数）		10		10	1		1	11		11	1		1	12		12
	対象者率（％）		71.4		71.4	100.0		100.0	73.3		73.3	100.0		100.0	75.0		75.0
計	被認定者数（数）		568	135	703	93	25	118	661	160	821	213	104	317	874	264	1,138
	調査対象者数（数）		396	124	520	81	24	105	477	148	625	206	103	309	683	251	934
	対象者率（％）		69.7	91.9	74.0	87.1	96.0	89.0	72.2	92.5	76.1	96.7	99.0	97.5	78.1	95.1	82.1
平成25年度																	
中 皮 腫	被認定者数（数）		394	122	516	77	27	104	471	149	620	27	5	32	498	154	652
	調査対象者数（数）		281	119	400	68	26	94	349	145	494	26	5	31	375	150	525
	対象者率（％）		71.3	97.5	77.5	88.3	96.3	90.4	74.1	97.3	79.7	96.3	100.0	96.9	75.3	97.4	80.5
肺 が ん	被認定者数（数）		101	10	111	39	3	42	140	13	153	2		2	142	13	155
	調査対象者数（数）		84	9	93	36	3	39	120	12	132	2		2	122	12	134
	対象者率（％）		83.2	90.0	83.8	92.3	100.0	92.9	85.7	92.3	86.3	100.0		100.0	85.9	92.3	86.5
石 綿 肺	被認定者数（数）		3		3	1		1	4		4	1		1	5		5
	調査対象者数（数）		2		2	1		1	3		3	1		1	4		4
	対象者率（％）		66.7		66.7	100.0		100.0	75.0		75.0	100.0		100.0	80.0		80.0
胸び 膜ま 肥ん 厚性	被認定者数（数）		9		9	3		3	12		12				12		12
	調査対象者数（数）		7		7	2		2	9		9				9		9
	対象者率（％）		77.8		77.8	66.7		66.7	75.0		75.0				75.0		75.0
計	被認定者数（数）		507	132	639	120	30	150	627	162	789	30	5	35	657	167	824
	調査対象者数（数）		374	128	502	107	29	136	481	157	638	29	5	34	510	162	672
	対象者率（％）		73.8	97.0	78.6	89.2	96.7	90.7	76.7	96.9	80.9	96.7	100.0	97.1	77.6	97.0	81.6

表Ⅱ－１－３．年度別被認定者数及び調査対象者数

			医療費			未申請弔慰金			医療費・未申請弔慰金			施行前弔慰金			合計		
			男	女	計	男	女	計	男	女	計	男	女	計	男	女	計
平成26年度																	
中皮腫	被認定者数（数）		392	97	489	54	14	68	446	111	557	8	3	11	454	114	568
	調査対象者数（数）		307	94	401	44	14	58	351	108	459	8	3	11	359	111	470
	対象者率（％）		78.3	96.9	82.0	81.5	100.0	85.3	78.7	97.3	82.4	100.0	100.0	100.0	79.1	97.4	82.7
肺がん	被認定者数（数）		95	6	101	18		18	113	6	119	2		2	115	6	121
	調査対象者数（数）		76	6	82	17		17	93	6	99	1		1	94	6	100
	対象者率（％）		80.0	100.0	81.2	94.4		94.4	82.3	100.0	83.2	50.0		50.0	81.7	100.0	82.6
石綿肺	被認定者数（数）		1	2	3				1	2	3				1	2	3
	調査対象者数（数）		1	2	3				1	2	3				1	2	3
	対象者率（％）		100.0	100.0	100.0				100.0	100.0	100.0				100.0	100.0	100.0
胸び膜ま肥ん厚性	被認定者数（数）		6		6	1		1	7		7				7		7
	調査対象者数（数）		5		5	1		1	6		6				6		6
	対象者率（％）		83.3		83.3	100.0		100.0	85.7		85.7				85.7		85.7
計	被認定者数（数）		494	105	599	73	14	87	567	119	686	10	3	13	577	122	699
	調査対象者数（数）		389	102	491	62	14	76	451	116	567	9	3	12	460	119	579
	対象者率（％）		78.7	97.1	82.0	84.9	100.0	87.4	79.5	97.5	82.7	90.0	100.0	92.3	79.7	97.5	82.8
平成27年度																	
中皮腫	被認定者数（数）		447	128	575	67	14	81	514	142	656	8	1	9	522	143	665
	調査対象者数（数）		367	124	491	65	14	79	432	138	570	8	1	9	440	139	579
	対象者率（％）		82.1	96.9	85.4	97.0	100.0	97.5	84.0	97.2	86.9	100.0	100.0	100.0	84.3	97.2	87.1
肺がん	被認定者数（数）		102	4	106	24		24	126	4	130	1		1	127	4	131
	調査対象者数（数）		87	4	91	23		23	110	4	114				110	4	114
	対象者率（％）		85.3	100.0	85.8	95.8		95.8	87.3	100.0	87.7	0.0		0.0	86.6	100.0	87.0
石綿肺	被認定者数（数）																
	調査対象者数（数）																
	対象者率（％）																
胸び膜ま肥ん厚性	被認定者数（数）		14		14	4		4	18		18	1		1	19		19
	調査対象者数（数）		13		13	4		4	17		17	1		1	18		18
	対象者率（％）		92.9		92.9	100.0		100.0	94.4		94.4	100.0		100.0	94.7		94.7
計	被認定者数（数）		563	132	695	95	14	109	658	146	804	10	1	11	668	147	815
	調査対象者数（数）		467	128	595	92	14	106	559	142	701	9	1	10	568	143	711
	対象者率（％）		82.9	97.0	85.6	96.8	100.0	97.2	85.0	97.3	87.2	90.0	100.0	90.9	85.0	97.3	87.2

表Ⅱ－１－４．年度別調査対象者数及びアンケート回答者数

			医療費			未申請弔慰金			医療費・未申請弔慰金			施行前弔慰金			合計		
			男	女	計	男	女	計	男	女	計	男	女	計	男	女	計
平成18年度																	
中皮腫	調査対象者数（数）		320	172	492				320	172	492	1,004	402	1,406	1,324	574	1,898
	アンケート回答者数（数）		259	139	398				259	139	398	936	383	1,319	1,195	522	1,717
	回答率（％）		80.9	80.8	80.9				80.9	80.8	80.9	93.2	95.3	93.8	90.3	90.9	90.5
肺がん	調査対象者数（数）		116	5	121				116	5	121	45	1	46	161	6	167
	アンケート回答者数（数）		88	5	93				88	5	93	41	1	42	129	6	135
	回答率（％）		75.9	100.0	76.9				75.9	100.0	76.9	91.1	100.0	91.3	80.1	100.0	80.8
石綿肺	調査対象者数（数）																
	アンケート回答者数（数）																
	回答率（％）																
胸び膜ま 肥ん 厚性	調査対象者数（数）																
	アンケート回答者数（数）																
	回答率（％）																
計	調査対象者数（数）		436	177	613				436	177	613	1,049	403	1,452	1,485	580	2,065
	アンケート回答者数（数）		347	144	491				347	144	491	977	384	1,361	1,324	528	1,852
	回答率（％）		79.6	81.4	80.1				79.6	81.4	80.1	93.1	95.3	93.7	89.2	91.0	89.7
平成19年度																	
中皮腫	調査対象者数（数）		254	100	354				254	100	354	189	62	251	443	162	605
	アンケート回答者数（数）		222	87	309				222	87	309	173	60	233	395	147	542
	回答率（％）		87.4	87.0	87.3				87.4	87.0	87.3	91.5	96.8	92.8	89.2	90.7	89.6
肺がん	調査対象者数（数）		70	5	75				70	5	75	32	1	33	102	6	108
	アンケート回答者数（数）		60	4	64				60	4	64	31	1	32	91	5	96
	回答率（％）		85.7	80.0	85.3				85.7	80.0	85.3	96.9	100.0	97.0	89.2	83.3	88.9
石綿肺	調査対象者数（数）																
	アンケート回答者数（数）																
	回答率（％）																
胸び膜ま 肥ん 厚性	調査対象者数（数）																
	アンケート回答者数（数）																
	回答率（％）																
計	調査対象者数（数）		324	105	429				324	105	429	221	63	284	545	168	713
	アンケート回答者数（数）		282	91	373				282	91	373	204	61	265	486	152	638
	回答率（％）		87.0	86.7	86.9				87.0	86.7	86.9	92.3	96.8	93.3	89.2	90.5	89.5
平成20年度																	
中皮腫	調査対象者数（数）		260	124	384	5		5	265	124	389	305	126	431	570	250	820
	アンケート回答者数（数）		217	98	315	2		2	219	98	317	284	122	406	503	220	723
	回答率（％）		83.5	79.0	82.0	40.0		40.0	82.6	79.0	81.5	93.1	96.8	94.2	88.2	88.0	88.2
肺がん	調査対象者数（数）		91	4	95	2		2	93	4	97	16		16	109	4	113
	アンケート回答者数（数）		66	4	70	2		2	68	4	72	16		16	84	4	88
	回答率（％）		72.5	100.0	73.7	100.0		100.0	73.1	100.0	74.2	100.0		100.0	77.1	100.0	77.9
石綿肺	調査対象者数（数）																
	アンケート回答者数（数）																
	回答率（％）																
胸び膜ま 肥ん 厚性	調査対象者数（数）																
	アンケート回答者数（数）																
	回答率（％）																
計	調査対象者数（数）		351	128	479	7		7	358	128	486	321	126	447	679	254	933
	アンケート回答者数（数）		283	102	385	4		4	287	102	389	300	122	422	587	224	811
	回答率（％）		80.6	79.7	80.4	57.1		57.1	80.2	79.7	80.0	93.5	96.8	94.4	86.5	88.2	86.9
平成21年度																	
中皮腫	調査対象者数（数）		241	87	328	79	24	103	320	111	431	395	190	585	715	301	1,016
	アンケート回答者数（数）		209	69	278	64	20	84	273	89	362	362	183	545	635	272	907
	回答率（％）		86.7	79.3	84.8	81.0	83.3	81.6	85.3	80.2	84.0	91.6	96.3	93.2	88.8	90.4	89.3
肺がん	調査対象者数（数）		79	7	86	18	1	19	97	8	105	7	1	8	104	9	113
	アンケート回答者数（数）		69	6	75	15	1	16	84	7	91	6	1	7	90	8	98
	回答率（％）		87.3	85.7	87.2	83.3	100.0	84.2	86.6	87.5	86.7	85.7	100.0	87.5	86.5	88.9	86.7
石綿肺	調査対象者数（数）																
	アンケート回答者数（数）																
	回答率（％）																
胸び膜ま 肥ん 厚性	調査対象者数（数）																
	アンケート回答者数（数）																
	回答率（％）																
計	調査対象者数（数）		320	94	414	97	25	122	417	119	536	402	191	593	819	310	1,129
	アンケート回答者数（数）		278	75	353	79	21	100	357	96	453	368	184	552	725	280	1,005
	回答率（％）		86.9	79.8	85.3	81.4	84.0	82.0	85.6	80.7	84.5	91.5	96.3	93.1	88.5	90.3	89.0

表Ⅱ－１－４．年度別調査対象者数及びアンケート回答者数

			医療費			未申請弔慰金			医療費・未申請弔慰金			施行前弔慰金			合計		
			男	女	計	男	女	計	男	女	計	男	女	計	男	女	計
平成22年度																	
中皮腫	調査対象者数（数）		296	110	406	41	18	59	337	128	465	46	19	65	383	147	530
	アンケート回答者数（数）		239	96	335	33	16	49	272	112	384	41	13	54	313	125	438
	回答率（％）		80.7	87.3	82.5	80.5	88.9	83.1	80.7	87.5	82.6	89.1	68.4	83.1	81.7	85.0	82.6
肺がん	調査対象者数（数）		69	3	72	18		18	87	3	90	8		8	95	3	98
	アンケート回答者数（数）		58	3	61	13		13	71	3	74	8		8	79	3	82
	回答率（％）		84.1	100.0	84.7	72.2		72.2	81.6	100.0	82.2	100.0		100.0	83.2	100.0	83.7
石綿肺	調査対象者数（数）		3		3				3		3	21	1	22	24	1	25
	アンケート回答者数（数）		3		3				3		3	20	1	21	23	1	24
	回答率（％）		100.0		100.0				100.0		100.0	95.2	100.0	95.5	95.8	100.0	96.0
胸び膜ま 肥ん 厚性	調査対象者数（数）		7		7				7		7	6	1	7	13	1	14
	アンケート回答者数（数）		7		7				7		7	6	1	7	13	1	14
	回答率（％）		100.0		100.0				100.0		100.0	100.0	100.0	100.0	100.0	100.0	100.0
計	調査対象者数（数）		375	113	488	59	18	77	434	131	565	81	21	102	515	152	667
	アンケート回答者数（数）		307	99	406	46	16	62	353	115	468	75	15	90	428	130	558
	回答率（％）		81.9	87.6	83.2	78.0	88.9	80.5	81.3	87.8	82.8	92.6	71.4	88.2	83.1	85.5	83.7
平成23年度																	
中皮腫	調査対象者数（数）		266	105	371	49	18	67	315	123	438	40	19	59	355	142	497
	アンケート回答者数（数）		212	85	297	42	17	59	254	102	356	37	18	55	291	120	411
	回答率（％）		79.7	81.0	80.1	85.7	94.4	88.1	80.6	82.9	81.3	92.5	94.7	93.2	82.0	84.5	82.7
肺がん	調査対象者数（数）		62	2	64	17	1	18	79	3	82	1		1	80	3	83
	アンケート回答者数（数）		53	1	54	15	1	16	68	2	70	1		1	69	2	71
	回答率（％）		85.5	50.0	84.4	88.2	100.0	88.9	86.1	66.7	85.4	100.0		100.0	86.3	66.7	85.5
石綿肺	調査対象者数（数）		4		4				4		4	5		5	9		9
	アンケート回答者数（数）		4		4				4		4	5		5	9		9
	回答率（％）		100.0		100.0				100.0		100.0	100.0		100.0	100.0		100.0
胸び膜ま 肥ん 厚性	調査対象者数（数）		10	4	14				10	4	14	1		1	11	4	15
	アンケート回答者数（数）		10	4	14				10	4	14	1		1	11	4	15
	回答率（％）		100.0	100.0	100.0				100.0	100.0	100.0	100.0		100.0	100.0	100.0	100.0
計	調査対象者数（数）		342	111	453	66	19	85	408	130	538	47	19	66	455	149	604
	アンケート回答者数（数）		279	90	369	57	18	75	336	108	444	44	18	62	380	126	506
	回答率（％）		81.6	81.1	81.5	86.4	94.7	88.2	82.4	83.1	82.5	93.6	94.7	93.9	83.5	84.6	83.8
平成24年度																	
中皮腫	調査対象者数（数）		314	118	432	67	24	91	381	142	523	198	103	301	579	245	824
	アンケート回答者数（数）		263	95	358	57	22	79	320	117	437	171	90	261	491	207	698
	回答率（％）		83.8	80.5	82.9	85.1	91.7	86.8	84.0	82.4	83.6	86.4	87.4	86.7	84.8	84.5	84.7
肺がん	調査対象者数（数）		65	6	71	12		12	77	6	83	2		2	79	6	85
	アンケート回答者数（数）		56	6	62	7		7	63	6	69	2		2	65	6	71
	回答率（％）		86.2	100.0	87.3	58.3		58.3	81.8	100.0	83.1	100.0		100.0	82.3	100.0	83.5
石綿肺	調査対象者数（数）		7		7	1		1	8		8	5		5	13		13
	アンケート回答者数（数）		7		7	1		1	8		8	5		5	13		13
	回答率（％）		100.0		100.0	100.0		100.0	100.0		100.0	100.0		100.0	100.0		100.0
胸び膜ま 肥ん 厚性	調査対象者数（数）		10		10	1		1	11		11	1		1	12		12
	アンケート回答者数（数）		10		10	1		1	11		11				11		11
	回答率（％）		100.0		100.0	100.0		100.0	100.0		100.0	0.0		0.0	91.7		91.7
計	調査対象者数（数）		396	124	520	81	24	105	477	148	625	206	103	309	683	251	934
	アンケート回答者数（数）		336	101	437	66	22	88	402	123	525	178	90	268	580	213	793
	回答率（％）		84.8	81.5	84.0	81.5	91.7	83.8	84.3	83.1	84.0	86.4	87.4	86.7	84.9	84.9	84.9
平成25年度																	
中皮腫	調査対象者数（数）		281	119	400	68	26	94	349	145	494	26	5	31	375	150	525
	アンケート回答者数（数）		240	102	342	53	19	72	293	121	414	21	4	25	314	125	439
	回答率（％）		85.4	85.7	85.5	77.9	73.1	76.6	84.0	83.4	83.8	80.8	80.0	80.6	83.7	83.3	83.6
肺がん	調査対象者数（数）		84	9	93	36	3	39	120	12	132	2		2	122	12	134
	アンケート回答者数（数）		71	8	79	32	3	35	103	11	114	1		1	104	11	115
	回答率（％）		84.5	88.9	84.9	88.9	100.0	89.7	85.8	91.7	86.4	50.0		50.0	85.2	91.7	85.8
石綿肺	調査対象者数（数）		2		2	1		1	3		3	1		1	4		4
	アンケート回答者数（数）		2		2	1		1	3		3	1		1	4		4
	回答率（％）		100.0		100.0	100.0		100.0	100.0		100.0	100.0		100.0	100.0		100.0
胸び膜ま 肥ん 厚性	調査対象者数（数）		7		7	2		2	9		9				9		9
	アンケート回答者数（数）		7		7	2		2	9		9				9		9
	回答率（％）		100.0		100.0	100.0		100.0	100.0		100.0				100.0		100.0
計	調査対象者数（数）		374	128	502	107	29	136	481	157	638	29	5	34	510	162	672
	アンケート回答者数（数）		320	110	430	88	22	110	408	132	540	23	4	27	431	136	567
	回答率（％）		85.6	85.9	85.7	82.2	75.9	80.9	84.8	84.1	84.6	79.3	80.0	79.4	84.5	84.0	84.4

表Ⅱ－１－４．年度別調査対象者数及びアンケート回答者数

			医療費			未申請弔慰金			医療費・未申請弔慰金			施行前弔慰金			合計		
			男	女	計	男	女	計	男	女	計	男	女	計	男	女	計
平成26年度																	
中皮腫	調査対象者数（数）		307	94	401	44	14	58	351	108	459	8	3	11	359	111	470
	アンケート回答者数（数）		255	79	334	37	13	50	292	92	384	6	2	8	298	94	392
	回答率（％）		83.1	84.0	83.3	84.1	92.9	86.2	83.2	85.2	83.7	75.0	66.7	72.7	83.0	84.7	83.4
肺がん	調査対象者数（数）		76	6	82	17		17	93	6	99	1		1	94	6	100
	アンケート回答者数（数）		61	4	65	14		14	75	4	79	1		1	76	4	80
	回答率（％）		80.3	66.7	79.3	82.4		82.4	80.6	66.7	79.8	100.0		100.0	80.9	66.7	80.0
石綿肺	調査対象者数（数）		1	2	3				1	2	3				1	2	3
	アンケート回答者数（数）			2	2					2	2					2	2
	回答率（％）		0.0	100.0	66.7				0.0	100.0	66.7				0.0	100.0	66.7
胸び膜ま肥ん厚性	調査対象者数（数）		5		5	1		1	6		6				6		6
	アンケート回答者数（数）		5		5	1		1	6		6				6		6
	回答率（％）		100.0		100.0	100.0		100.0	100.0		100.0				100.0		100.0
計	調査対象者数（数）		389	102	491	62	14	76	451	116	567	9	3	12	460	119	579
	アンケート回答者数（数）		321	85	406	52	13	65	373	98	471	7	2	9	380	100	480
	回答率（％）		82.5	83.3	82.7	83.9	92.9	85.5	82.7	84.5	83.1	77.8	66.7	75.0	82.6	84.0	82.9
平成27年度																	
中皮腫	調査対象者数（数）		367	124	491	65	14	79	432	138	570	8	1	9	440	139	579
	アンケート回答者数（数）		324	105	429	55	10	65	379	115	494	6	1	7	385	116	501
	回答率（％）		88.3	84.7	87.4	84.6	71.4	82.3	87.7	83.3	86.7	75.0	100.0	77.8	87.5	83.5	86.5
肺がん	調査対象者数（数）		87	4	91	23		23	110	4	114				110	4	114
	アンケート回答者数（数）		74	4	78	21		21	95	4	99				95	4	99
	回答率（％）		85.1	100.0	85.7	91.3		91.3	86.4	100.0	86.8				86.4	100.0	86.8
石綿肺	調査対象者数（数）																
	アンケート回答者数（数）																
	回答率（％）																
胸び膜ま肥ん厚性	調査対象者数（数）		13		13	4		4	17		17	1		1	18		18
	アンケート回答者数（数）		13		13	4		4	17		17	1		1	18		18
	回答率（％）		100.0		100.0	100.0		100.0	100.0		100.0	100.0		100.0	100.0		100.0
計	調査対象者数（数）		467	128	595	92	14	106	559	142	701	9	1	10	568	143	711
	アンケート回答者数（数）		411	109	520	80	10	90	491	119	610	7	1	8	498	120	618
	回答率（％）		88.0	85.2	87.4	87.0	71.4	84.9	87.8	83.8	87.0	77.8	100.0	80.0	87.7	83.9	86.9

(2) 年齢別集計

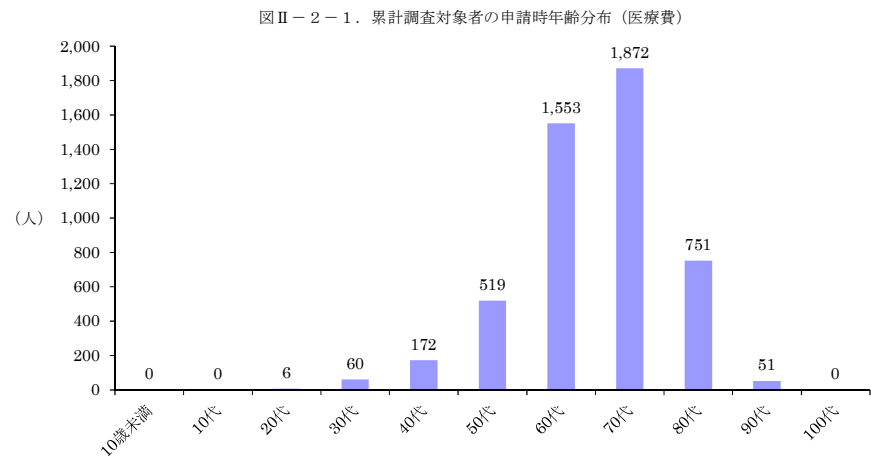
集計方法

平成 18 年度から平成 27 年度までの調査対象者について、年齢別集計を支給種別（医療費・未申請弔慰金・施行前弔慰金）に行った。医療費調査対象者は申請時の年齢を、弔慰金調査対象者は死亡時の年齢を用いて集計した。また、医療費・未申請弔慰金の調査対象者は、年度別、疾病別でも集計を行った。

結果

① 医療費調査対象者の申請時年齢

医療費調査対象者の平均申請時年齢は 69.5 歳（中央値 71.0 歳）であった（図・表Ⅱ－2－1）。疾病別の平均年齢は、中皮腫は 68.8 歳（中央値 70.0 歳）、肺がんは 72.5 歳（中央値 73.0 歳）、石綿肺は 72.7 歳（中央値 74.0 歳）、びまん性胸膜肥厚は 73.1 歳（中央値 74.0 歳）であった。

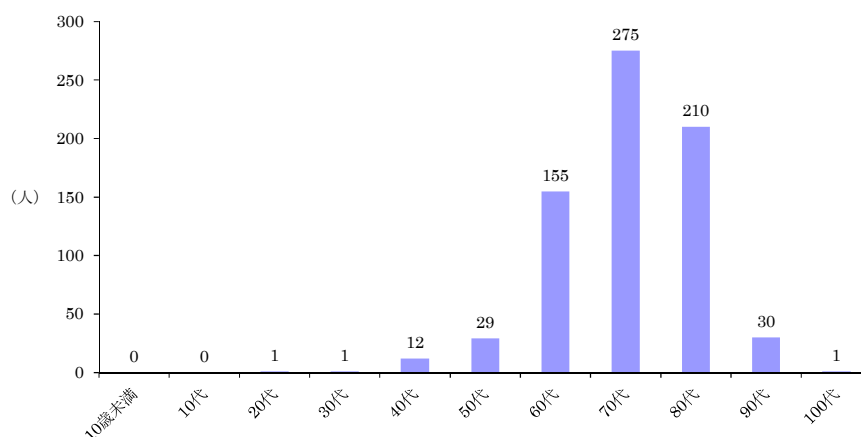


疾病分類 年齢	中皮腫							肺がん			石綿肺			びまん性胸膜肥厚			合計
	男			女			計	男	女	計	男	女	計	男	女	計	
	胸膜	その他	小計	胸膜	その他	小計											
～9							0			0			0			0	0
10～19							0			0			0			0	0
20～29	1	1	2	2	2	4	6			0			0			0	6
30～39	17	21	38	6	16	22	60			0			0			0	60
40～49	75	24	99	46	22	68	167	2	1	3	1		1	1		1	172
50～59	283	35	318	116	42	158	476	39	1	40			0	3		3	519
60～69	858	101	959	275	57	332	1,291	238	7	245	3		3	13	1	14	1,553
70～79	990	77	1,067	315	45	360	1,427	373	35	408	11	2	13	23	1	24	1,872
80～89	380	25	405	175	13	188	593	138	6	144	1		1	11	2	13	751
90～99	17	1	18	20	1	21	39	9	1	10	1		1	1		1	51
100～							0			0			0			0	0
合計	2,621	285	2,906	955	198	1,153	4,059	799	51	850	17	2	19	52	4	56	4,984
最小値（歳）	29.0	27.0	27.0	20.0	24.0	20.0	20.0	43.0	48.0	43.0	45.0	72.0	45.0	44.0	68.0	44.0	20.0
中央値（歳）	70.0	67.0	70.0	71.0	62.0	69.0	70.0	73.0	74.0	73.0	74.0	73.5	74.0	74.0	78.5	74.0	71.0
最大値（歳）	95.0	91.0	95.0	99.0	93.0	99.0	99.0	94.0	93.0	94.0	91.0	75.0	91.0	90.0	87.0	90.0	99.0
平均年齢	69.6	63.9	69.1	69.7	60.7	68.2	68.8	72.4	73.7	72.5	72.6	73.5	72.7	72.7	78.0	73.1	69.5

② 未申請弔慰金調査対象者の死亡時年齢

未申請弔慰金調査対象者の平均死亡時年齢は 74.7 歳（中央値 76.0 歳）であった（図・表Ⅱ－２－２）。疾病別の平均年齢は、中皮腫は 74.3 歳（中央値 76.0 歳）、肺がんは 76.4 歳（中央値 77.0 歳）、石綿肺は 78.0 歳（中央値 78.0 歳）、びまん性胸膜肥厚は 76.0 歳（中央値 74.5 歳）であった。

図Ⅱ－２－２．累計調査対象者の死亡時年齢分布（未申請弔慰金）



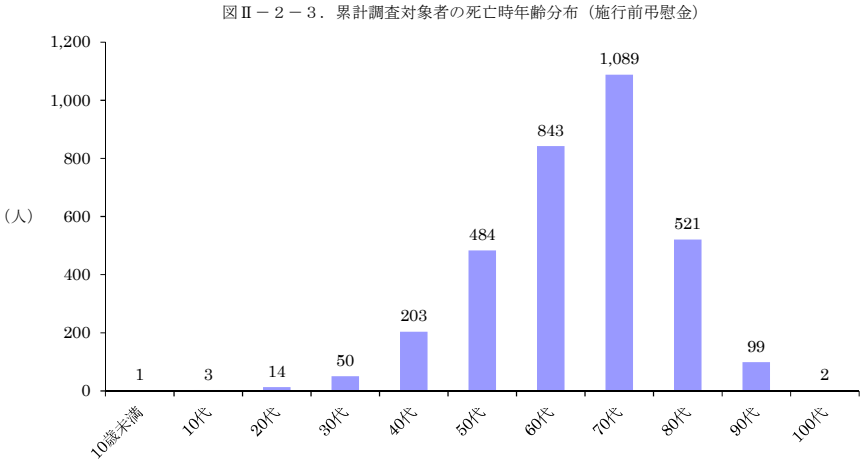
表Ⅱ－２－２．累計調査対象者の死亡時年齢別集計（未申請弔慰金）

(人)

疾病分類		中皮腫							肺がん			石綿肺			びまん性胸膜肥厚			合計
		男			女			計	男	女	計	男	女	計	男	女	計	
		胸膜	その他	小計	胸膜	その他	小計											
年齢																		
～9							0			0			0			0		0
10～19							0			0			0			0		0
20～29		1	1				1			0			0			0		1
30～39					1	1	1			0			0			0		1
40～49	3	3	6	3	3	6	12			0			0			0		12
50～59	17	4	21	3	3	6	27	2		2			0			0		29
60～69	80	21	101	19	4	23	124	29		29			0	2		2		155
70～79	137	26	163	37	9	46	209	59	2	61	1		1	4		4		275
80～89	97	14	111	40	6	46	157	50	1	51	1		1	1		1		210
90～99	15		15	8	1	9	24	3	2	5			0	1		1		30
100～				1		1	1			0			0			0		1
合計	349	69	418	111	27	138	556	143	5	148	2	0	2	8	0	8		714
最小値（歳）	43.0	22.0	22.0	41.0	35.0	35.0	22.0	56.0	76.0	56.0	73.0		73.0	65.0		65.0		22.0
中央値（歳）	76.0	73.0	75.0	77.0	74.0	77.0	76.0	77.0	82.0	77.0	78.0		78.0	74.5		74.5		76.0
最大値（歳）	98.0	89.0	98.0	102.0	92.0	102.0	102.0	98.0	94.0	98.0	83.0		83.0	90.0		90.0		102.0
平均年齢	74.6	70.8	74.0	76.6	69.1	75.1	74.3	76.1	84.2	76.4	78.0		78.0	76.0		76.0		74.7

③ 施行前弔慰金調査対象者の死亡時年齢

施行前弔慰金調査対象者の平均死亡時年齢は 68.5 歳（中央値 70.0 歳）であった（図・表Ⅱ－２－３）。疾病別の平均年齢は、中皮腫は 68.3 歳（中央値 70.0 歳）、肺がんは 70.0 歳（中央値 71.0 歳）、石綿肺は 75.3 歳（中央値 74.0 歳）、びまん性胸膜肥厚は 79.5 歳（中央値 80.5 歳）であった。



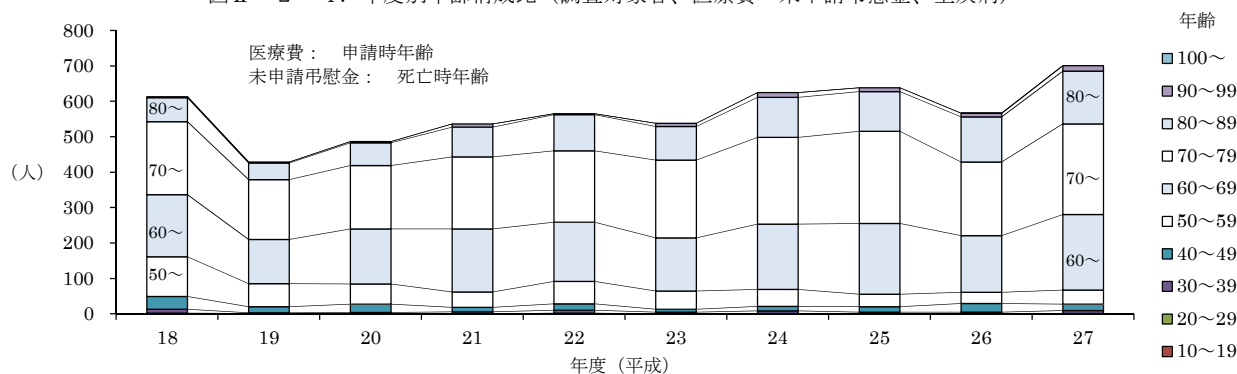
表Ⅱ－２－３．累計調査対象者の死亡時年齢別集計（施行前弔慰金）

疾病分類 年齢	中皮腫			肺がん			石綿肺			びまん性胸膜肥厚			合計
	男	女	計	男	女	計	男	女	計	男	女	計	
～9	1		1			0			0			0	1
10～19	1	2	3			0			0			0	3
20～29	7	7	14			0			0			0	14
30～39	29	21	50			0			0			0	50
40～49	145	54	199	4		4			0			0	203
50～59	338	134	472	9		9	3		3			0	484
60～69	609	191	800	36		36	6		6	1		1	843
70～79	712	304	1,016	55	1	56	13	1	14	3		3	1,089
80～89	329	168	497	9	1	10	8		8	5	1	6	521
90～99	48	47	95	1	1	2	2		2			0	99
100～		2	2			0			0			0	2
合計	2,219	930	3,149	114	3	117	32	1	33	9	1	10	3,309
最小値（歳）	7.0	16.0	7.0	42.0	72.0	42.0	51.0	77.0	51.0	68.0	83.0	68.0	7.0
中央値（歳）	69.0	72.0	70.0	70.5	84.0	71.0	74.0	77.0	74.0	80.0	83.0	80.5	70.0
最大値（歳）	97.0	105.0	105.0	91.0	93.0	93.0	94.0	77.0	94.0	87.0	83.0	87.0	105.0
平均年齢	67.9	69.3	68.3	69.7	83.0	70.0	75.3	77.0	75.3	79.1	83.0	79.5	68.5

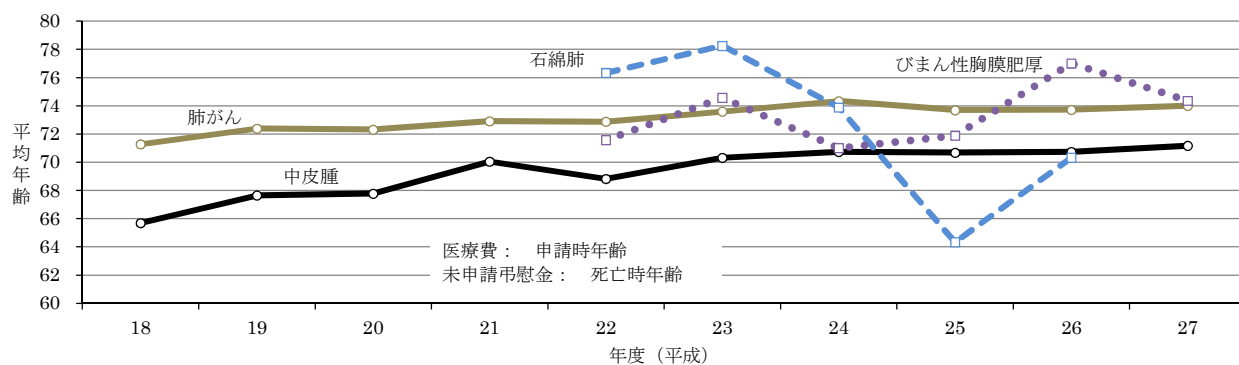
④ 医療費・未申請弔慰金調査対象者の年度別集計

医療費・未申請弔慰金調査対象者を年度別に集計した（図・表Ⅱ－２－４、図Ⅱ－２－５）。そのうち疾病が胸膜中皮腫の者は、図Ⅱ－２－６、図Ⅱ－２－７のとおりである。

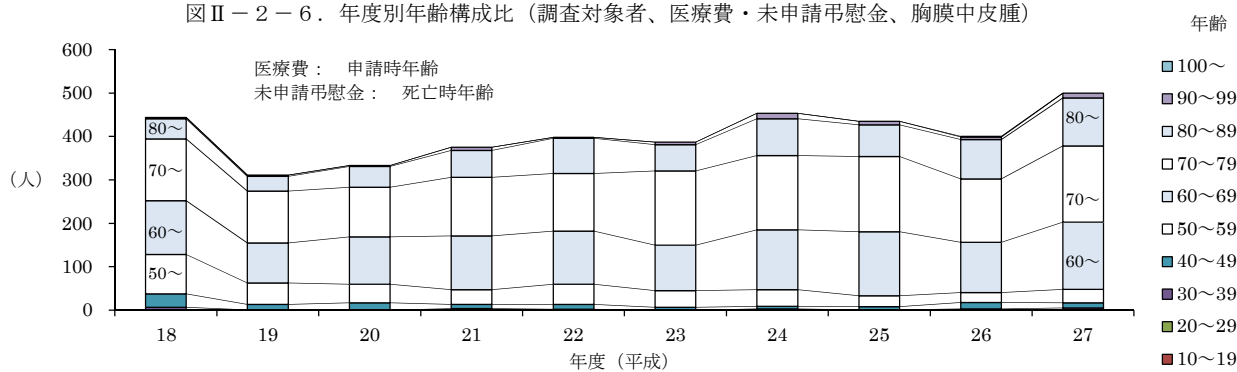
図Ⅱ－２－４．年度別年齢構成比（調査対象者、医療費・未申請弔慰金、全疾病）



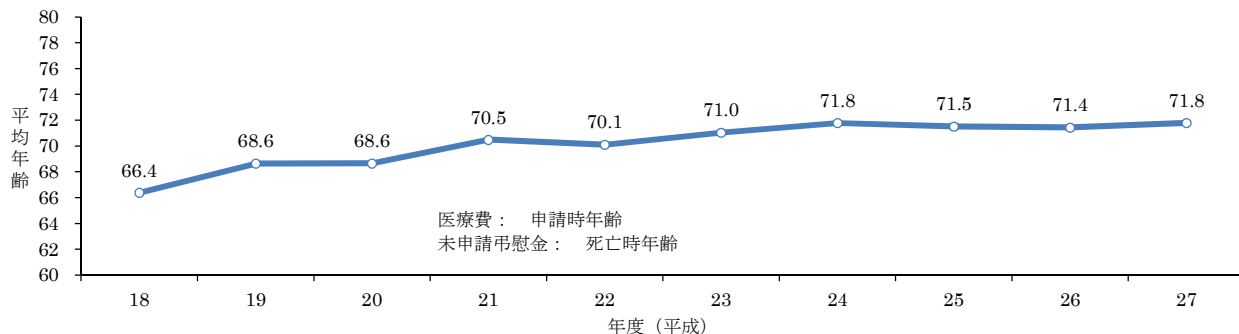
図Ⅱ－２－５．年度別平均年齢（調査対象者、医療費・未申請弔慰金、全疾病）



図Ⅱ－２－６．年度別年齢構成比（調査対象者、医療費・未申請弔慰金、胸膜中皮腫）



図Ⅱ－２－７．年度別平均年齢（調査対象者、医療費・未申請弔慰金、胸膜中皮腫）



表Ⅱ－２－４．年度別調査対象者の申請時、または死亡時年齢別集計（医療費・未申請弔慰金）

(人)

疾病分類	中皮腫									肺がん			石綿肺			びまん性胸膜肥厚			合計
	男			女			計			男	女	計	男	女	計				
年齢	胸膜	その他	小計	胸膜	その他	小計	胸膜	その他	小計										
平成18年度																			
～9									0			0			0			0	
10～19									0			0			0			0	
20～29									2									2	
30～39	5	3	8	1	2	3	6	5	11			0			0			11	
40～49	21	3	24	10	2	12	31	5	36			0			0			36	
50～59	58	5	63	32	8	40	90	13	103	9		9			0			112	
60～69	87	6	93	37	5	42	124	11	135	40		40			0			175	
70～79	91	5	96	51	4	55	142	9	151	51	4	55			0			206	
80～89	33	3	36	14	1	15	47	4	51	16	1	17			0			68	
90～99				3		3	3		3			0			0			3	
100～									0			0			0			0	
合計	295	25	320	149	23	172	444	48	492	116	5	121	0	0	0	0	0	613	
最小値（歳）	36.0	36.0	36.0	24.0	29.0	24.0	24.0	29.0	24.0	54.0	70.0	54.0						24.0	
中央値（歳）	67.0	62.0	67.0	68.0	56.0	67.0	67.0	59.5	67.0	71.5	73.0	72.0						68.0	
最大値（歳）	88.0	84.0	88.0	92.0	85.0	92.0	92.0	85.0	92.0	89.0	84.0	89.0						92.0	
平均年齢	66.2	61.1	65.8	66.7	57.2	65.4	66.4	59.2	65.7	71.1	74.6	71.3						66.8	
平成19年度																			
～9									0			0			0			0	
10～19									0			0			0			0	
20～29					1	1		1	1			0			0			1	
30～39		1	1	1		1	1	1	2			0			0			2	
40～49	5	4	9	7	1	8	12	5	17			0			0			17	
50～59	38	8	46	12	3	15	50	11	61	4		4			0			65	
60～69	73	8	81	19	6	25	92	14	106	17	2	19			0			125	
70～79	86	6	92	33	4	37	119	10	129	37	3	40			0			169	
80～89	22	1	23	12		12	34	1	35	12		12			0			47	
90～99	2		2	1		1	3		3			0			0			3	
100～									0			0			0			0	
合計	226	28	254	85	15	100	311	43	354	70	5	75	0	0	0	0	0	429	
最小値（歳）	41.0	33.0	33.0	36.0	24.0	24.0	36.0	24.0	24.0	57.0	66.0	57.0						24.0	
中央値（歳）	69.0	60.0	68.0	70.0	63.0	69.5	70.0	61.0	68.0	74.0	74.0	74.0						70.0	
最大値（歳）	95.0	83.0	95.0	92.0	76.0	92.0	95.0	83.0	95.0	88.0	75.0	88.0						95.0	
平均年齢	68.8	60.9	67.9	68.3	59.8	67.0	68.6	60.5	67.6	72.5	71.4	72.4						68.5	
平成20年度																			
～9									0			0			0			0	
10～19									0			0			0			0	
20～29									0			0			0			0	
30～39		2	2		2	2		4	4			0			0			4	
40～49	12	3	15	5	3	8	17	6	23			0			0			23	
50～59	27	3	30	16	5	21	43	8	51	5	1	6			0			57	
60～69	75	16	91	34	5	39	109	21	130	26		26			0			156	
70～79	86	8	94	28	6	34	114	14	128	48	3	51			0			179	
80～89	29	3	32	19		19	48	3	51	13		13			0			64	
90～99	1		1	1		1	2		2	1		1			0			3	
100～									0			0			0			0	
合計	230	35	265	103	21	124	333	56	389	93	4	97	0	0	0	0	0	486	
最小値（歳）	41.0	32.0	32.0	42.0	30.0	30.0	41.0	30.0	30.0	52.0	59.0	52.0						30.0	
中央値（歳）	70.0	67.0	69.0	68.0	60.0	67.0	69.0	66.0	69.0	73.0	74.0	73.0						70.0	
最大値（歳）	92.0	86.0	92.0	94.0	79.0	94.0	94.0	86.0	94.0	93.0	77.0	93.0						94.0	
平均年齢	68.7	64.4	68.1	68.5	59.6	67.0	68.6	62.6	67.8	72.4	71.0	72.3						68.7	
平成21年度																			
～9									0			0			0			0	
10～19									0			0			0			0	
20～29									0			0			0			0	
30～39	3	1	4	1	1	2	4	2	6			0			0			6	
40～49	7	3	10	2		2	9	3	12			0			0			12	
50～59	24	5	29	10	1	11	34	6	40	4		4			0			44	
60～69	88	17	105	36	5	41	124	22	146	31	1	32			0			178	
70～79	105	10	115	30	6	36	135	16	151	46	6	52			0			203	
80～89	51	4	55	11	3	14	62	7	69	15		15			0			84	
90～99	2		2	5		5	7		7	1	1	2			0			9	
100～									0			0			0			0	
合計	280	40	320	95	16	111	375	56	431	97	8	105	0	0	0	0	0	536	
最小値（歳）	35.0	37.0	35.0	37.0	34.0	34.0	35.0	34.0	34.0	53.0	65.0	53.0						34.0	
中央値（歳）	72.0	67.0	71.0	69.0	73.5	69.0	71.0	67.5	70.0	73.0	75.5	73.0						71.0	
最大値（歳）	93.0	85.0	93.0	99.0	84.0	99.0	99.0	85.0	99.0	90.0	94.0	94.0						99.0	
平均年齢	70.6	66.6	70.1	70.3	68.4	70.0	70.5	67.1	70.0	72.6	76.5	72.9						70.6	
平成22年度																			
～9									0			0			0			0	
10～19									0			0			0			0	
20～29									2			0			0			2	
30～39	1	3	4		4	4	1	7	8			0			0			8	
40～49	5	3	8	6	3	9	11	6	17	1		1			0			18	
50～59	38	4	42	9	8	17	47	12	59	5		5			0			64	
60～69	96	12	108	26	6	32	122	18	140	24	1	25			0	2		167	
70～79	103	16	119	30	4	34	133	20	153	39	2	41			2	5		201	
80～89	54	1	55	27	2	29	81	3	84	17		17	1		1			102	
90～99				2		2	2		2	1		1			0			3	
100～									0			0			0			0	
合計	297	40	337	101	27	128	398	67	465	87	3	90	3	0	3	7	0	565	
最小値（歳）	34.0	22.0	22.0	20.0	31.0	20.0	20.0	22.0	20.0	43.0	68.0	43.0	70.0		70.0	60.0		20.0	
中央値（歳）	70.0	68.0	70.0	73.0	59.0	70.5	71.0	64.0	70.0	75.0	76.0	75.0	79.0		79.0	72.0		71.0	
最大値（歳）	87.0	85.0	87.0	93.0	87.0	93.0	93.0	87.0	93.0	93.0	76.0	93.0	80.0		80.0	78.0		93.0	
平均年齢	69.8	63.3	69.0	71.0	58.2	68.3	70.1	61.2	68.8	72.9	73.3	72.9	76.3		76.3	71.6		69.5	

表Ⅱ－２－４．年度別調査対象者の申請時、または死亡時年齢別集計（医療費・未申請弔慰金）

(人)

疾病分類	中皮腫									肺がん			石綿肺			びまん性胸膜肥厚			合計	
	男			女			計			男	女	計	男	女	計	男	女	計		
年齢	胸膜	その他	小計	胸膜	その他	小計	胸膜	その他	小計											
平成23年度																				
～9									0			0			0			0	0	
10～19									0			0			0			0	0	
20～29									0			0			0			0	0	
30～39		3	3		2	2		5	5			0			0			0	5	
40～49	5		5	2	1	3	7	1	8			0			0			0	8	
50～59	28	2	30	10	6	16	38	8	46	5		5			0			0	51	
60～69	83	12	95	22	7	29	105	19	124	19		19	1		1	5	1	6	150	
70～79	126	4	130	45	4	49	171	8	179	33	2	35	2		2	3	1	4	220	
80～89	41	6	47	19	4	23	60	10	70	21	1	22			0	1	2	3	95	
90～99	5		5	1		1	6		6	1		1	1		1	1		1	9	
100～									0			0			0			0	0	
合計	288	27	315	99	24	123	387	51	438	79	3	82	4	0	4	10	4	14	538	
最小値（歳）	43.0	35.0	35.0	43.0	33.0	33.0	43.0	33.0	33.0	55.0	72.0	55.0	68.0		68.0	66.0	68.0	66.0	33.0	
中央値（歳）	71.0	68.0	71.0	74.0	65.0	72.0	72.0	67.0	71.0	74.0	73.0	74.0	77.0		77.0	69.5	78.5	72.0	72.0	
最大値（歳）	93.0	89.0	93.0	90.0	86.0	90.0	93.0	89.0	93.0	94.0	82.0	94.0	91.0		91.0	90.0	87.0	90.0	94.0	
平均年齢	70.8	66.2	70.4	71.8	63.5	70.2	71.0	64.9	70.3	73.5	75.7	73.6	78.3		78.3	73.2	78.0	74.6	71.0	
平成24年度																				
～9									0			0			0			0	0	
10～19									0			0			0			0	0	
20～29									1			0			0			0	0	
30～39		3	1	4		3	3	3	4	7		0			0			0	1	
40～49		3	4	7	3	3	6	6	7	13		0			0			0	7	
50～59		27	6	33	11	3	14	38	9	47		0			0	1		1	48	
60～69		110	11	121	28	9	37	138	20	158	21	1	22	1	1	3		3	184	
70～79		134	12	146	37	10	47	171	22	193	35	5	40	6	6	6		6	245	
80～89		56	3	59	29	3	32	85	6	91	20		20	1	1	1		1	113	
90～99		9	1	10	3		3	12	1	13	1		1		0			0	14	
100～										0			0		0			0	0	
合計		342	39	381	111	31	142	453	70	523	77	6	83	8	0	8	11	0	11	625
最小値（歳）		32.0	27.0	27.0	44.0	33.0	33.0	32.0	27.0	27.0	60.0	64.0	60.0	68.0		68.0	53.0		53.0	27.0
中央値（歳）		71.0	66.0	71.0	73.0	65.0	71.0	72.0	65.0	71.0	75.0	75.0	75.0	72.5		72.5	74.0		74.0	72.0
最大値（歳）		98.0	91.0	98.0	93.0	85.0	93.0	98.0	91.0	98.0	93.0	76.0	93.0	83.0		83.0	80.0		80.0	98.0
平均年齢		71.6	64.8	70.9	72.3	63.0	70.2	71.8	64.0	70.7	74.5	72.7	74.3	73.9		73.9	71.0		71.0	71.3
平成25年度																				
～9									0			0			0			0	0	
10～19									0			0			0			0	0	
20～29									0			0			0			0	0	
30～39			3	3	1	1	2	1	4	5		0			0			0	5	
40～49		3	2	5	4	4	8	7	6	13		0	1		1	1		1	15	
50～59		19	2	21	6	3	9	25	5	30	5		5		0			0	35	
60～69		108	9	117	40	9	49	148	18	166	33		33		0	1		1	200	
70～79		129	14	143	44	4	48	173	18	191	55	8	63	2	2	4		4	260	
80～89		51	6	57	22	2	24	73	8	81	25	3	28		0	3		3	112	
90～99		3		3	5		5	8		8	2	1	3		0			0	11	
100～										0			0		0			0	0	
合計		313	36	349	122	23	145	435	59	494	120	12	132	3	0	3	9	0	9	638
最小値（歳）		43.0	31.0	31.0	39.0	35.0	35.0	39.0	31.0	31.0	56.0	70.0	56.0	45.0		45.0	44.0		44.0	31.0
中央値（歳）		72.0	71.5	72.0	72.0	65.0	71.0	72.0	65.0	71.0	73.0	76.0	73.5	73.0		73.0	72.0		72.0	72.0
最大値（歳）		91.0	85.0	91.0	93.0	81.0	93.0	93.0	85.0	93.0	95.0	93.0	95.0	75.0		75.0	88.0		88.0	95.0
平均年齢		71.4	66.9	71.0	71.6	61.1	70.0	71.5	64.6	70.7	73.3	77.9	73.7	64.3		64.3	71.9		71.9	71.3
平成26年度																				
～9									0			0			0			0	0	
10～19									0			0			0			0	0	
20～29									0			0			0			0	0	
30～39		2	1	3	1	1	2	3	2	5		0			0			0	5	
40～49		12	5	17	3	3	6	15	8	23	1		1		0			0	24	
50～59		17	3	20	6	4	10	23	7	30	2		2		0			0	32	
60～69		88	11	99	27	4	31	115	15	130	26	2	28	1	1	1		1	160	
70～79		126	11	137	20	6	26	146	17	163	40	1	41		2	2		2	208	
80～89		64	6	70	27	3	30	91	9	100	22	2	24		0	3		3	127	
90～99		5		5	1	1	2	6	1	7	2	1	3		0			0	10	
100～					1		1	1		1			0		0			0	1	
合計		314	37	351	86	22	108	400	59	459	93	6	99	1	2	3	6	0	6	567
最小値（歳）		37.0	38.0	37.0	30.0	30.0	30.0	30.0	30.0	30.0	49.0	64.0	49.0	64.0	72.0	64.0	67.0		67.0	30.0
中央値（歳）		72.0	68.0	72.0	72.0	67.5	71.0	72.0	68.0	72.0	74.0	76.5	74.0	64.0	73.5	72.0	79.0		79.0	72.0
最大値（歳）		92.0	86.0	92.0	102.0	92.0	102.0	102.0	92.0	102.0	93.0	93.0	93.0	64.0	75.0	75.0	83.0		83.0	102.0
平均年齢		71.3	66.3	70.8	71.9	65.5	70.6	71.4	66.0	70.7	73.5	76.5	73.7	64.0	73.5	70.3	77.0		77.0	71.3
平成27年度																				
～9									0			0			0			0	0	
10～19									0			0			0			0	0	
20～29		1		1				1		1		0			0			0	1	
30～39		3	3	6	1	1	2	4	4	8		0			0			0	8	
40～49		5		5	7	5	12	12	5	17		1	1		0			0	18	
50～59		24	1	25	7	4	11	31	5	36	2		2		0	2		2	40	
60～69		130	20	150	25	5	30	155	25	180	30		30		0	3		3	213	
70～79		141	17	158	34	6	40	175	23	198	48	3	51		0	7		7	256	
80～89		76	6	82	35	1	36	111	7	118	27		27		0	4		4	149	
90～99		5		5	6	1	7	11	1	12	3		3		0	1		1	16	
100～										0			0		0			0	0	
合計		385	47	432	115	23	138	500	70	570	110	4	114	0	0	0	17	0	17	701
最小値（歳）		29.0	30.0	29.0	34.0	37.0	34.0	29.0	30.0	29.0	53.0	48.0	48.0			55.0		55.0	29.0	
中央値（歳）		72.0	69.0	72.0	75.0	64.0	73.0	72.0	68.5	72.0	73.0	74.5	73.0			76.0		76.0	72.0	
最大値（歳）		93.0	88.0	93.0	95.0	93.0	95.0	95.0	93.0	95.0	98.0	79.0	98.0							

表Ⅱ－２－４．年度別調査対象者の申請時、または死亡時年齢別集計（医療費・未申請弔慰金）

(人)

疾病分類 年齢	中皮腫									肺がん			石綿肺			びまん性胸膜肥厚			合計
	男			女			計			男	女	計	男	女	計	男	女	計	
累計	胸膜	その他	小計	胸膜	その他	小計	胸膜	その他	小計										
～9									0			0			0			0	0
10～19									0			0			0			0	0
20～29	1	2	3	2	2	4	3	4	7			0			0			0	7
30～39	17	21	38	6	17	23	23	38	61			0			0			0	61
40～49	78	27	105	49	25	74	127	52	179	2	1	3	1		1	1		1	184
50～59	300	39	339	119	45	164	419	84	503	41	1	42			0	3		3	548
60～69	938	122	1,060	294	61	355	1,232	183	1,415	267	7	274	3		3	15	1	16	1,708
70～79	1,127	103	1,230	352	54	406	1,479	157	1,636	432	37	469	12	2	14	27	1	28	2,147
80～89	477	39	516	215	19	234	692	58	750	188	7	195	2		2	12	2	14	961
90～99	32	1	33	28	2	30	60	3	63	12	3	15	1		1	2		2	81
100～				1		1	1		1			0			0			0	1
合計	2,970	354	3,324	1,066	225	1,291	4,036	579	4,615	942	56	998	19	2	21	60	4	64	5,698
最小値（歳）	29.0	22.0	22.0	20.0	24.0	20.0	20.0	22.0	20.0	43.0	48.0	43.0	45.0	72.0	45.0	44.0	68.0	44.0	20.0
中央値（歳）	71.0	67.0	71.0	71.0	63.0	70.0	71.0	66.0	70.0	74.0	75.0	74.0	74.0	73.5	74.0	74.0	78.5	74.0	71.0
最大値（歳）	98.0	91.0	98.0	102.0	93.0	102.0	102.0	93.0	102.0	98.0	94.0	98.0	91.0	75.0	91.0	90.0	87.0	90.0	102.0
平均年齢	70.2	65.3	69.7	70.4	61.7	68.9	70.3	63.9	69.5	73.0	74.6	73.1	73.2	73.5	73.2	73.1	78.0	73.4	70.2

(3) ばく露分類別集計

集計方法

平成 18 年度から平成 27 年度までのアンケート回答者について、(ア) ～ (エ) のばく露分類を行い、支給種別（医療費・未申請弔慰金、施行前弔慰金）に集計した。また、医療費・未申請弔慰金については、年度別にも集計を行った。

ばく露分類の詳細は 2～3 ページ〔(3) 実施方法 ③ばく露分類別集計〕に記載。

結果

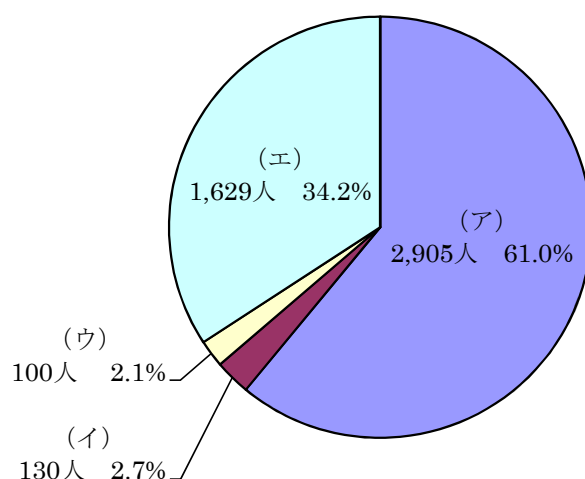
① 医療費・未申請弔慰金アンケート回答者

医療費・未申請弔慰金調査対象者 5,698 人（医療費 4,984 人・未申請弔慰金 714 人）のうち、アンケート回答者は 4,764 人であった（表Ⅱ－3－1）。ばく露分類の内訳は、(ア) 2,905 人（61.0%）、(イ) 130 人（2.7%）、(ウ) 100 人（2.1%）、(エ) 1,629 人（34.2%）であった（図Ⅱ－3－1）。

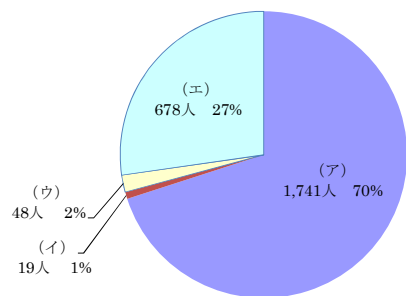
疾病別では、中皮腫 3,855 人中、(ア) 2,088 人、(イ) 123 人、(ウ) 89 人、(エ) 1,555 人で、肺がん 825 人中、(ア) 742 人、(イ) 7 人、(ウ) 8 人、(エ) 68 人で、石綿肺 20 人中、(ア) 18 人、(エ) 2 人で、びまん性胸膜肥厚 64 人中、(ア) 57 人、(ウ) 3 人、(エ) 4 人であった。

疾病部位が胸膜中皮腫の性別では、男 2,486 人中、(ア) 1,741 人、(イ) 19 人、(ウ) 48 人、(エ) 678 人であり、女 893 人中、(ア) 154 人、(イ) 87 人、(ウ) 24 人、(エ) 628 人であった。

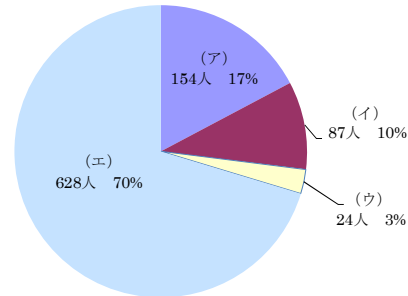
図Ⅱ－3－1．累計ばく露分類別集計
（医療費・未申請弔慰金、アンケート回答者）



図Ⅱ－３－２．累計ばく露分類別集計（医療費・未申請弔慰金、アンケート回答者、胸膜中皮腫、男）



図Ⅱ－３－３．累計ばく露分類別集計（医療費・未申請弔慰金、アンケート回答者、胸膜中皮腫、女）



表Ⅱ－３－１．累計ばく露分類別集計（医療費・未申請弔慰金、アンケート回答者）

認定疾病 分類	中皮腫							肺がん			石綿肺			びまん性胸膜肥厚			合計		
	男			女			計	男	女	計	男	女	計	男	女	計	男	女	計
	胸膜	その他	小計	胸膜	その他	小計													
(ア)	1,741	171	1,912	154	22	176	2,088	719	23	742	16	2	18	55	2	57	2,702	203	2,905
(イ)	19	3	22	87	14	101	123	2	5	7			0			0	24	106	130
(ウ)	48	10	58	24	7	31	89	8		8			0	3		3	69	31	100
(エ)	678	113	791	628	136	764	1,555	46	22	68	2		2	2	2	4	841	788	1,629
合計	2,486	297	2,783	893	179	1,072	3,855	775	50	825	18	2	20	60	4	64	3,636	1,128	4,764

疾病部位が胸膜中皮腫について、支給種別が医療費のアンケート回答者は申請時年齢を、未申請弔慰金の者は死亡時年齢を用いて集計を行った（表Ⅱ－３－２）。

表Ⅱ－３－２．累計ばく露分類別集計（医療費・未申請弔慰金、胸膜中皮腫）

申請時／ 死亡時年齢	(ア)				(イ)				(ウ)				(エ)				合計			
	男 (人)	女 (人)	計 (人)	割合 (%)	男 (人)	女 (人)	計 (人)	割合 (%)	男 (人)	女 (人)	計 (人)	割合 (%)	男 (人)	女 (人)	計 (人)	割合 (%)	男 (人)	女 (人)	計 (人)	割合 (%)
～ 9																				
10～19																				
20～29									1	1	2	1.4	1	1	2	0.2	1	2	3	0.1
30～39	6		6	0.3					2		2	2.8	5	4	9	0.7	13	4	17	0.5
40～49	30	2	32	1.7	5	4	9	8.5	3	1	4	5.6	28	29	57	4.4	66	36	102	3.0
50～59	135	5	140	7.4	7	10	17	16.0	2	2	4	5.6	102	87	189	14.5	246	104	350	10.4
60～69	558	30	588	31.0	2	16	18	17.0	15	9	24	33.3	219	203	422	32.3	794	258	1,052	31.1
70～79	701	68	769	40.6	3	34	37	34.9	19	8	27	37.5	219	176	395	30.2	942	286	1,228	36.3
80～89	292	42	334	17.6	2	22	24	22.6	7	2	9	12.5	96	114	210	16.1	397	180	577	17.1
90～99	19	7	26	1.4		1	1	0.9		1	1	1.4	8	13	21	1.6	27	22	49	1.5
100～														1	1	0.1		1	1	0.0
合計	1,741	154	1,895	100.0	19	87	106	100.0	48	24	72	100.0	678	628	1,306	100.0	2,486	893	3,379	100.0
最小値（歳）	35.0	45.0	35.0		41.0	42.0	41.0		32.0	24.0	24.0		29.0	20.0	20.0		29.0	20.0	20.0	
中央値（歳）	71.0	75.0	72.0		55.0	73.0	72.0		72.5	67.5	72.0		69.0	69.0	69.0		71.0	71.0	71.0	
最大値（歳）	98.0	94.0	98.0		86.0	93.0	93.0		89.0	90.0	90.0		95.0	102.0	102.0		98.0	102.0	102.0	
平均年齢	71.1	75.2	71.5		59.9	71.8	69.7		68.1	67.7	67.9		68.3	69.2	68.7		70.2	70.5	70.3	

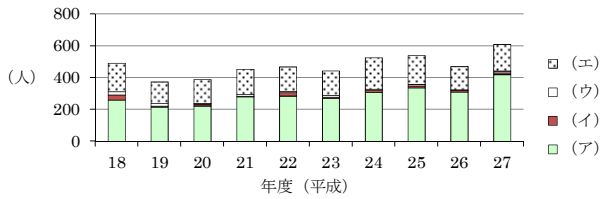
また、疾病部位が腹膜中皮腫についても、同様に集計した（表Ⅱ－３－３）。

表Ⅱ－３－３．累計ばく露分類別集計（医療費・未申請弔慰金、腹膜中皮腫）

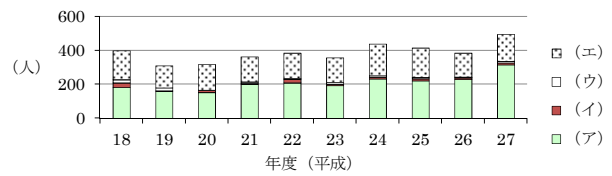
申請時／ 死亡時年齢	(ア)				(イ)				(ウ)				(エ)				合計			
	男 (人)	女 (人)	計 (人)	割合 (%)	男 (人)	女 (人)	計 (人)	割合 (%)	男 (人)	女 (人)	計 (人)	割合 (%)	男 (人)	女 (人)	計 (人)	割合 (%)	男 (人)	女 (人)	計 (人)	割合 (%)
～ 9																				
10～19																				
20～29														2	2	1.2		2	2	0.7
30～39	2		2	1.7									13	14	27	16.4	15	14	29	9.5
40～49	4		4	3.4		3	3	25.0					8	11	19	11.5	12	14	26	8.5
50～59	13	1	14	11.8		4	4	33.3		3	3	30.0	12	17	29	17.6	25	25	50	16.3
60～69	33	5	38	31.9	2	2	4	16.7	3	2	5	50.0	29	25	54	32.7	65	34	99	32.4
70～79	39	6	45	37.8	1	1	2	16.7	1		1	10.0	11	15	26	15.8	52	22	74	24.2
80～89	11	4	15	12.6		1	1	8.3	1		1	10.0	5	3	8	4.8	17	8	25	8.2
90～99	1		1	0.8													1		1	0.3
100～																				
合計	103	16	119	100.0	1	11	12	100.0	5	5	10	100.0	78	87	165	100.0	187	119	306	100.0
最小値（歳）	36.0	55.0	36.0		76.0	41.0	41.0		66.0	50.0	50.0		30.0	24.0	24.0		30.0	24.0	24.0	
中央値（歳）	69.0	72.5	70.0		76.0	53.0	56.0		69.0	56.0	67.5		61.0	59.0	61.0		67.0	61.0	65.0	
最大値（歳）	91.0	87.0	91.0		76.0	84.0	84.0		83.0	69.0	83.0		88.0	86.0	88.0		91.0	87.0	91.0	
平均年齢	68.0	72.0	68.5		76.0	58.2	59.7		72.8	58.6	65.7		59.2	56.3	57.7		64.5	58.7	62.2	

なお、ばく露分類を年度別に集計した（表Ⅱ－３－４）。全疾病と胸膜中皮腫の年度別ばく露構成比は図Ⅱ－３－４から図Ⅱ－３－７のとおりである。

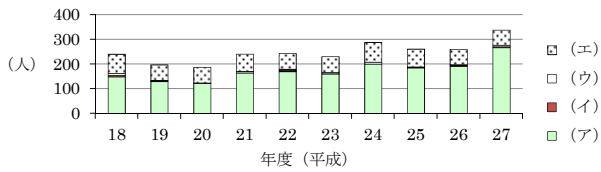
図Ⅱ－３－４．年度別ばく露分類構成比
(医療費・未申請弔慰金、アンケート回答者、全疾病)



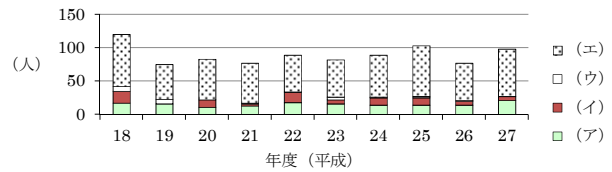
図Ⅱ－３－５．年度別ばく露分類構成比
(医療費・未申請弔慰金、アンケート回答者、胸膜中皮腫)



図Ⅱ－３－６．年度別ばく露分類構成比
(医療費・未申請弔慰金、アンケート回答者、胸膜中皮腫、男)



図Ⅱ－３－７．年度別ばく露分類構成比
(医療費・未申請弔慰金、アンケート回答者、胸膜中皮腫、女)



表Ⅱ－３－４．年度別ばく露分類集計 (医療費・未申請弔慰金、アンケート回答者)

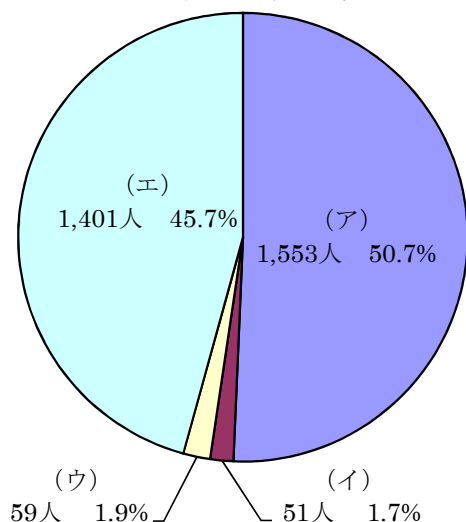
疾病分類 分類	中皮腫							肺がん			右綿肺			びまん性胸膜肥厚			合計				
	男			女			計	男	女	計	男	女	計	男	女	計	男	女	計		
胸膜	その他	小計	胸膜	その他	小計																
平成18年度	(ア)	149	13	162	17	2	19	181	76	3	79				0			0	238	22	260
	(イ)	6	1	7	18	3	21	28	2	1	3				0			0	9	22	31
	(ウ)	8		8	7	3	10	18	3		3				0			0	11	10	21
	(エ)	77	5	82	78	11	89	171	7	1	8				0			0	89	90	179
	計	240	19	259	120	19	139	398	88	5	93	0	0	0		0	0	0	347	144	491
平成19年度	(ア)	129	14	143	16		16	159	55	2	57				0			0	198	18	216
	(イ)	1	2	3		1	1	4		1	1				0			0	3	2	5
	(ウ)	4	2	6	7	3	10	16	1		1				0			0	7	10	17
	(エ)	63	7	70	52	8	60	130	4	1	5				0			0	74	61	135
	計	197	25	222	75	12	87	309	60	4	64	0	0	0		0	0	0	282	91	373
平成20年度	(ア)	122	18	140	11	1	12	152	67	3	70				0			0	207	15	222
	(イ)	1		1	11	1	12	13		1	1				0			0	1	13	14
	(ウ)		1	1				1			0				0			0	1		1
	(エ)	64	13	77	61	13	74	151	1		1				0			0	78	74	152
	計	187	32	219	83	15	98	317	68	4	72	0	0	0		0	0	0	287	102	389
平成21年度	(ア)	164	19	183	13	5	18	201	75	4	79				0			0	258	22	280
	(イ)				3		3	3			0				0			0		3	3
	(ウ)	6	3	9	1		1	10	1		1				0			0	10	1	11
	(エ)	71	10	81	60	7	67	148	8	3	11				0			0	89	70	159
	計	241	32	273	77	12	89	362	84	7	91	0	0	0		0	0	0	357	96	453
平成22年度	(ア)	170	19	189	18	1	19	208	65	2	67	2		2	7		7	263	21	284	
	(イ)	4		4	15	2	17	21		1	1				0		0	4	18	22	
	(ウ)	5	1	6	1		1	7	1		1				0		0	7	1	8	
	(エ)	65	8	73	55	20	75	148	5		5	1		1		0	79	75	154		
	計	244	28	272	89	23	112	384	71	3	74	3	0	3	7	0	7	353	115	468	
平成23年度	(ア)	161	11	172	16	4	20	192	62	2	64	3		3	8	2	10	245	24	269	
	(イ)				6	3	9	9			0			0			0		9	9	
	(ウ)	6		6	4		4	10			0			0	1		1	7	4	11	
	(エ)	63	13	76	56	13	69	145	6		6	1		1	1	2	3	84	71	155	
	計	230	24	254	82	20	102	356	68	2	70	4	0	4	10	4	14	336	108	444	
平成24年度	(ア)	201	12	213	14	4	18	231	57	1	58	8		8	11		11	289	19	308	
	(イ)				11	1	12	12			0			0			0		12	12	
	(ウ)	7		7	1		1	8			0			0			0	7	1	8	
	(エ)	80	20	100	63	23	86	186	6	5	11			0			0	106	91	197	
	計	288	32	320	89	28	117	437	63	6	69	8	0	8	11	0	11	402	123	525	
平成25年度	(ア)	186	21	207	14		14	221	98	5	103	3		3	9		9	317	19	336	
	(イ)				11	1	12	12		1	1			0			0		13	13	
	(ウ)	3	1	4	2	1	3	7	1		1			0			0	5	3	8	
	(エ)	72	10	82	76	16	92	174	4	5	9			0			0	86	97	183	
	計	261	32	293	103	18	121	414	103	11	114	3	0	3	9	0	9	408	132	540	
平成26年度	(ア)	192	19	211	14	3	17	228	74		74		2	2	6		6	291	19	310	
	(イ)	3		3	6	1	7	10			0			0			0	3	7	10	
	(ウ)	3		3	1		1	4			0			0			0	3	1	4	
	(エ)	62	13	75	56	11	67	142	1	4	5			0			0	76	71	147	
	計	260	32	292	77	15	92	384	75	4	79	0	2	2	6	0	6	373	98	471	
平成27年度	(ア)	267	25	292	21	2	23	315	90	1	91				0	14		14	396	24	420
	(イ)	4		4	6	1	7	11			0			0			0	4	7	11	
	(ウ)	6	2	8				8	1		1			0	2		2	11		11	
	(エ)	61	14	75	71	14	85	160	4	3	7			0	1		1	80	88	168	
	計	338	41	379	98	17	115	494	95	4	99	0	0	0	17	0	17	491	119	610	
累計	(ア)	1,741	171	1,912	154	22	176	2,088	719	23	742	16	2	18	55	2	57	2,702	203	2,905	
	(イ)	19	3	22	87	14	101	123	2	5	7			0			0	24	106	130	
	(ウ)	48	10	58	24	7	31	89	8		8			0	3		3	69	31	100	
	(エ)	678	113	791	628	136	764	1,555	46	22	68	2		2	2	2	4	841	788	1,629	
	計	2,486	297	2,783	893	179	1,072	3,855	775	50	825	18	2	20	60	4	64	3,636	1,128	4,764	

② 施行前弔慰金アンケート回答者

施行前弔慰金調査対象者 3,309 人のうち、アンケート回答者は 3,064 人であった（表Ⅱ－３－５）。ばく露分類の内訳は、（ア）1,553 人（50.7%）、（イ）51 人（1.7%）、（ウ）59 人（1.9%）、（エ）1,401 人（45.7%）であった（図Ⅱ－３－８）。

疾病別では、中皮腫 2,913 人中、（ア）1,417 人、（イ）45 人、（ウ）59 人、（エ）1,392 人で、肺がん 110 人中、（ア）100 人、（イ）4 人、（エ）6 人で、石綿肺 32 人中、（ア）30 人、（イ）1 人、（エ）1 人で、びまん性胸膜肥厚 9 人中、（ア）6 人、（イ）1 人、（エ）2 人であった。

図Ⅱ－３－８．累計ばく露分類別集計
（施行前弔慰金、アンケート回答者）



表Ⅱ－３－５．累計ばく露分類別集計（施行前弔慰金、アンケート回答者）

認定疾病 分類	中皮腫			肺がん			石綿肺			びまん性胸膜肥厚			合計		
	男	女	計	男	女	計	男	女	計	男	女	計	男	女	計
(ア)	1,249	168	1,417	99	1	100	29	1	30	6		6	1,383	170	1,553
(イ)	5	40	45	3	1	4	1		1	1		1	10	41	51
(ウ)	36	23	59			0			0			0	36	23	59
(エ)	747	645	1,392	5	1	6	1		1	1	1	2	754	647	1,401
合計	2,037	876	2,913	107	3	110	31	1	32	8	1	9	2,183	881	3,064

（４）職業分類別集計

集計方法

平成 18 年度から平成 27 年度までのアンケート回答者について、職種に関する回答内容から従事した職業別に分類し、支給種別（医療費・未申請弔慰金、施行前弔慰金）に集計した。職業分類は平成 9 年度 12 月改訂版の日本標準職業分類に基づき、中分類までを用いた。

疾病の潜伏期間を考慮し、医療費調査対象者については申請時の 10 年以前、弔慰金調査対象者については死亡時の 10 年以前の職歴のみを有効回答として集計対象とした。転職等により異なる職業に複数従事した場合にはそれら全てを集計したため、重複集計となっている。同一の職業に複数回従事した場合には、集約して 1 回とした。

結果

① 医療費・未申請弔慰金アンケート回答者

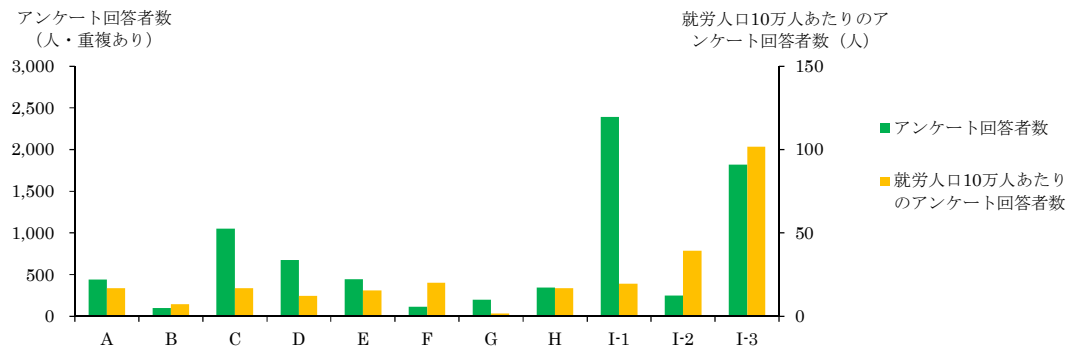
医療費・未申請弔慰金アンケート回答者 4,764 人（医療費 4,170 人・未申請弔慰金 594 人）中、職業分類について回答を得られたのは 4,237 人であった。職業従事者は延べ 7,877 人であり（表Ⅱ－４－２）、1 人あたり平均 1.9 回の職歴があった。

大分類でみると、最も従事者の多い職業は「I-1 製造・制作作業者」2,393 人であり、次いで「I-3 採掘・建設・労務作業者」1,820 人、「C 事務従事者」1,053 人であった。「I-3 採掘・建設・労務作業者」は、他の職業と比較して就労人口あたりの被認定者割合が高いという結果が得られた（図・表Ⅱ－４－１）。

職業従事者の多かった「I-1 製造・制作作業者」を中分類までみると、「I-155 金属加工作業者」361 人、「I-159 輸送機械組立・修理作業者」261 人が、「I-3 採掘・建設・労務作業者」では「I-377 建設作業（建設躯体工事作業者を除く）」1,188 人が多かった。

疾病別では、中皮腫で認定された職業従事者 6,376 人中、最も従事者の多い職業は「I-1 製造・制作作業者」1,935 人であり、次いで「I-3 採掘・建設・労務作業者」1,259 人、「C 事務従事者」963 人であった。肺がんで認定された職業従事者 1,348 人中、最も従事者の多い職業は「I-3 採掘・建設・労務作業者」497 人であり、次いで「I-1 製造・制作作業者」410 人、「C 事務従事者」86 人であった。石綿肺で認定された職業従事者 31 人中、最も従事者の多い職業は「I-3 採掘・建設・労務作業者」17 人であり、次いで「I-1 製造・制作作業者」9 人であった。びまん性胸膜肥厚で認定された職業従事者 122 人中、最も従事者の多い職業は「I-3 採掘・建設・労務作業者」47 人であり、次いで「I-1 製造・制作作業者」39 人であった。

図Ⅱ－４－１．累計職業別分類分布（医療費・未申請弔慰金、アンケート回答者）
及び昭和40年の職業分類別の就労人口



表Ⅱ－４－１．累計職業別分類（医療費・未申請弔慰金、アンケート回答者）と年別就労人口 (人)

職業分類	アンケート回答者数	昭和40年		昭和50年		昭和60年	
		就労人口	就労人口10万人あたりのアンケート回答者数	就労人口	就労人口10万人あたりのアンケート回答者数	就労人口	就労人口10万人あたりのアンケート回答者数
A 専門的・技術的職業従事者	444	2,604,830	17.0	4,024,170	11.0	6,387,805	7.0
B 管理的職業従事者	99	1,367,955	7.2	2,278,910	4.3	2,360,868	4.2
C 事務従事者	1,053	6,250,955	16.8	8,840,520	11.9	10,468,308	10.1
D 販売従事者	677	5,566,555	12.2	7,042,305	9.6	8,299,361	8.2
E サービス職業従事者	445	2,849,080	15.6	3,728,585	11.9	4,160,050	10.7
F 保安職業従事者	116	572,630	20.3	736,250	15.8	821,019	14.1
G 農林漁業作業者	198	11,661,330	1.7	7,290,080	2.7	5,380,403	3.7
H 運輸・通信従事者	343	2,038,345	16.8	2,398,365	14.3	2,335,850	14.7
I-1 製造・制作作業者	2,393	12,261,075	19.5	11,266,775	21.2	11,832,912	20.2
I-2 定置機関運転・建設機械運転・電気作業者	252	638,975	39.4	896,385	28.1	954,278	26.4
I-3 採掘・建設・労務作業者	1,820	1,788,015	101.8	4,452,670	40.9	5,237,199	34.8
J 分類不能の職業	37	33,635	110.0	60,420	61.2	98,076	37.7
総数		47,633,380		53,015,430		58,336,129	

就労人口は、昭和40年、昭和50年及び昭和60年総務省統計局「国勢調査結果」を、平成9年12月改定の日本標準職業分類に基づき集計し直した。
就労人口には、一人親方を含む。

表Ⅱ－４－２．累計職業分類別集計（医療費・未申請弔慰金、アンケート回答者）

(人)

職業分類	中皮腫						肺がん			石綿肺			びまん性胸膜肥厚			合計	
	男			女			計	男	女	計	男	女	計				
	胸膜	その他	小計	胸膜	その他	小計											
A 専門的・技術的職業従事者																	
A01 科学研究者	10	1	11				11			0			0			0	11
A02 農林水産業・食品技術者	12	1	13				13			0			0			0	13
A03 機械・電気技術者	59	6	65	1	1	2	67	10		10			0	1		1	78
A04 鉱工業技術者（機械・電気技術者を除く）	14		14				14	5		5			0			0	19
A05 建築・土木・測量技術者	48	2	50				50	4		4			0			0	54
A06 情報処理技術者	6	1	7				7			0			0			0	7
A07 その他の技術者	14		14	1		1	15	3		3			0	1		1	19
A08 医師、歯科医師、獣医師、薬剤師	7	2	9	2	2	4	13	1		1			0			0	14
A09 保健師、助産師、看護師				10	4	14	14	1	1	2			0			0	16
A10 医療技術者	3	1	4	6		6	10			0			0			0	10
A11 その他の保健医療従事者	2		2	2	3	5	7			0			0			0	7
A12 社会福祉専門職業従事者	5		5	15	5	20	25	2		2			0			0	27
A13 法務従事者	1		1				1			0			0			0	1
A14 経営専門職業従事者	6		6				6			0			0			0	6
A15 教員	45	7	52	30	7	37	89	2		2			0	1		1	92
A16 宗教家	3	1	4				4			0			0			0	4
A17 文芸家、記者、編集者	8		8		1	1	9			0			0			0	9
A18 美術家、写真家、デザイナー	10	2	12	2	1	3	15	4		4			0			0	19
A19 音楽家、舞台芸術家	4		4	3		3	7			0			0			0	7
A20 その他の専門的職業従事者	15	1	16	6	5	11	27	4		4			0			0	31
計	272	25	297	78	29	107	404	36	1	37	0	0	0	3	0	3	444
B 管理的職業従事者																	
B21 管理的公務員	12	2	14	1		1	15	2		2			0	1		1	18
B22 会社・団体等役員	32	3	35	2	1	3	38	5		5			0			0	43
B23 会社・団体等管理職員	19		19				19	5		5			0			0	24
B24 その他の管理的職業従事者	11	1	12	1		1	13			0			0	1		1	14
計	74	6	80	4	1	5	85	12	0	12	0	0	0	2	0	2	99
C 事務従事者																	
C25 一般事務従事者	297	36	333	288	73	361	694	48	15	63			0	3		3	760
C26 会計事務従事者	26	2	28	27	5	32	60	1		1			0			0	61
C27 生産関連事務従事者	5	1	6	4	1	5	11	3		3			0			0	14
C28 営業・販売事務従事者	90	12	102	21	5	26	128	12		12			0			0	140
C29 外勤事務従事者	6		6	1	2	3	9	2		2			0			0	11
C30 運輸・通信事務従事者	38	6	44	3	1	4	48	5		5			0	1		1	54
C31 事務用機器操作員	3	3	6	7		7	13			0			0			0	13
計	465	60	525	351	87	438	963	71	15	86	0	0	0	4	0	4	1,053
D 販売従事者																	
D32 商品販売従事者	311	50	361	125	30	155	516	51	8	59	1		1	4	1	5	581
D33 販売類似職業従事者	49	8	57	20	7	27	84	9	1	10			0	2		2	96
計	360	58	418	145	37	182	600	60	9	69	1	0	1	6	1	7	677
E サービス職業従事者																	
E34 家庭生活支援サービス職業従事者	3	1	4	11	1	12	16			0			0			0	16
E35 生活衛生サービス従事者	37	1	38	21	4	25	63	2	1	3			0		1	1	67
E36 飲食物調理従事者	55	6	61	37	9	46	107	5	2	7			0		1	1	115
E37 接客・給仕職業従事者	40	13	53	60	14	74	127	6	4	10		1	1	1		1	139
E38 居住施設・ビル等管理人	20	1	21	7	1	8	29	6	2	8			0			0	37
E39 その他のサービス職業従事者	31	8	39	19	3	22	61	9	1	10			0			0	71
計	186	30	216	155	32	187	403	28	10	38	0	1	1	1	2	3	445
F 保安職業従事者																	
F40 自衛官	35	4	39				39	4		4			0	1		1	44
F41 司法警察職員	16	1	17				17			0			0			0	17
F42 その他の保安職業従事者	46	3	49	2		2	51	4		4			0			0	55
計	97	8	105	2	0	2	107	8	0	8	0	0	0	1	0	1	116
G 農林漁業作業者																	
G43 農業作業者	78	12	90	20	5	25	115	24	2	26	1		1	2		2	144
G44 林業作業者	12	1	13				13	4	1	5			0			0	18
G45 漁業作業者	23	5	28	1		1	29	6		6			0	1		1	36
計	113	18	131	21	5	26	157	34	3	37	1	0	1	3	0	3	198
H 運輸・通信従事者																	
H46 鉄道運転従事者	6	1	7				7	1		1			0			0	8
H47 自動車運転者	158	27	185	4	1	5	190	53		53			0	3		3	246
H48 船舶・航空機運転従事者	10		10				10	6		6			0			0	16
H49 その他の運輸従事者	25	4	29	7	3	10	39	8		8			0			0	47
H50 通信従事者	13	2	15	6	2	8	23	1	2	3			0			0	26
計	212	34	246	17	6	23	269	69	2	71	0	0	0	3	0	3	343

表Ⅱ－４－２．累計職業分類別集計（医療費・未申請弔慰金、アンケート回答者）

(人)

職業分類		中皮腫						肺がん			石綿肺			びまん性胸膜肥厚			合計	
		男			女			計	男	女	計	男	女	計	男	女		計
		胸膜	その他	小計	胸膜	その他	小計											
I-1 製造・制作作業者																		
I-151	金属材料製造作業者	75	6	81	10		10	91	24		24	1		1	1		1	117
I-152	化学製品製造作業者	65	8	73	15	1	16	89	18	3	21			0	3		3	113
I-153	窯業製品製造作業者	51	8	59	21	4	25	84	29	3	32	2	1	3	1	1	2	121
I-154	土石製品製造作業者	23	5	28	2		2	30	6	2	8		1	1	2	1	3	42
I-155	金属加工作業者	229	25	254	27	4	31	285	66	1	67	2		2	7		7	361
I-156	金属溶接・溶断作業者	55	2	57	2		2	59	20		20			0	1		1	80
I-157	一般機械器具組立・修理作業者	106	10	116	9	1	10	126	21	1	22			0	3		3	151
I-158	電気機械器具組立・修理作業者	79	10	89	37	10	47	136	16	1	17			0	2		2	155
I-159	輸送機械組立・修理作業者	171	15	186	8	1	9	195	62		62			0	4		4	261
I-160	計量計測機器・光学機械器具組立・修理作業者	15	4	19	6	1	7	26			0			0			0	26
I-161	精穀・製粉・調味食品製造作業者	9		9	4	1	5	14	3		3			0			0	17
I-162	食料品製造作業者（精穀・製粉・調味食品製造作業者を除く）	62	6	68	56	16	72	140	11	3	14			0			0	154
I-163	飲料・たばこ製造作業者	6	2	8	5	1	6	14	2		2			0			0	16
I-164	紡織作業者	25	3	28	45	7	52	80	10	2	12	1		1	1	1	2	95
I-165	衣服・繊維製品製造作業者	43	5	48	55	8	63	111	16	2	18			0		1	1	130
I-166	木・竹・草・つる製品製造作業者	91	11	102	12	2	14	116	27	2	29			0	3		3	148
I-167	パルプ・紙・紙製品製造作業者	26	6	32	14	1	15	47	5	1	6			0			0	53
I-168	印刷・製本作業者	38	4	42	13	1	14	56	3	1	4			0	1		1	61
I-169	ゴム・プラスチック製品製造作業者	49	7	56	10	3	13	69	12		12			0			0	81
I-170	革・革製品製造作業者	5	2	7	1	2	3	10	1		1			0			0	11
I-171	装身具等身の回り品製造作業者	9		9	2		2	11	1		1			0	1		1	13
I-172	その他の製造・制作作業者	108	14	122	21	3	24	146	33	2	35	1		1	5		5	187
	計	1,340	153	1,493	375	67	442	1,935	386	24	410	7	2	9	35	4	39	2,393
I-2 定置機関運転・建設機械運転・電気作業者																		
I-273	定置機関・機械及び建設機械運転作業者	40	1	41				41	23		23	1		1	2		2	67
I-274	電気作業者	122	5	127	1		1	128	47	1	48	1		1	8		8	185
	計	162	6	168	1	0	1	169	70	1	71	2	0	2	10	0	10	252
I-3 採掘・建設・労務作業者																		
I-375	採掘作業者	30	1	31	1		1	32	14		14	1		1			0	47
I-376	建設躯体工事作業者	90	9	99	6		6	105	51		51	3		3	6		6	165
I-377	建設作業者（建設躯体工事作業者を除く）	678	64	742	31	4	35	777	364	4	368	10		10	33		33	1,188
I-378	土木作業従事者	71	12	83	3		3	86	18	1	19	2		2	1		1	108
I-379	運搬労務作業者	131	10	141	20	3	23	164	24	1	25	1		1	5		5	195
I-380	その他の労務作業者	50	3	53	35	7	42	95	16	4	20			0	2		2	117
	計	1,050	99	1,149	96	14	110	1,259	487	10	497	17	0	17	47	0	47	1,820
J 分類不能の職業																		
J99	分類不能の職業	20	3	23		2	2	25	12		12			0			0	37
	計	20	3	23	0	2	2	25	12	0	12	0	0	0	0	0	0	37
合計		4,351	500	4,851	1,245	280	1,525	6,376	1,273	75	1,348	28	3	31	115	7	122	7,877

② 施行前弔慰金アンケート回答者

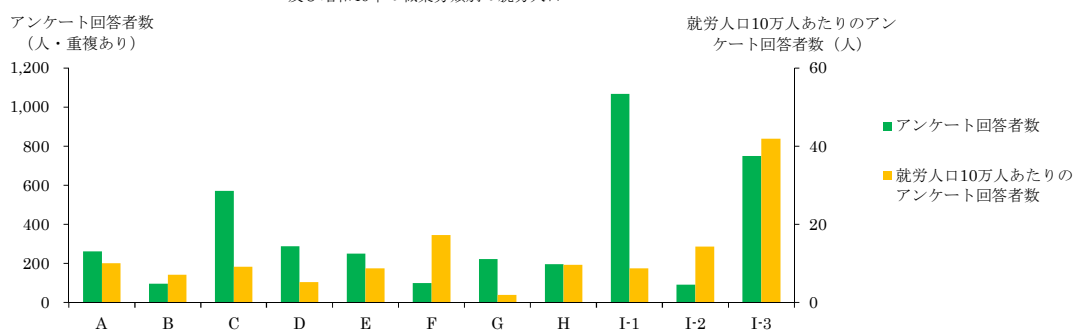
施行前弔慰金アンケート回答者 3,064 人中、職業分類について回答を得られたのは 2,380 人であった。職業従事者は延べ 3,959 人であり（表Ⅱ－４－４）、1 人あたり平均 1.7 回の職歴があった。

大分類でみると、最も従事者の多い職業は「I-1 製造・製作作業者」1,068 人であり、次いで「I-3 採掘・建設・労務作業者」750 人、「C 事務従事者」571 人であった。「I-3 採掘・建設・労務作業者」は、他の職業と比較して就労人口あたりの被認定者割合が高いという結果が得られた（図Ⅱ－４－２、表Ⅱ－４－３）。

中分類までみると、「I-1 製造・制作作業者」では「I-159 輸送機械組立・修理作業者」156 人や「I-155 金属加工作業者」155 人が、「I-3 採掘・建設・労務作業者」では「I-377 建設作業者（建設躯体工事作業者を除く）」429 人が多かった。

疾病別では、中皮腫で認定された職業従事者 3,748 人中、最も従事者の多い職業は「I-1 製造・制作作業者」1,010 人であり、次いで「I-3 採掘・建設・労務作業者」669 人、「C 事務従事者」556 人であった。肺がんで認定された職業従事者 167 人中、最も従事者の多い職業は「I-3 採掘・建設・労務作業者」66 人であり、次いで「I-1 製造・制作作業者」40 人であった。石綿肺で認定された職業従事者 32 人中、最も従事者の多い職業は「I-1 製造・制作作業者」14 人であり、次いで「I-3 採掘・建設・労務作業者」13 人であった。びまん性胸膜肥厚で認定された職業従事者 12 人中、最も従事者の多い職業は「I-1 製造・制作作業者」4 人であり、次いで「F 保安職業従事者」及び「I-3 採掘・建設・労務作業者」2 人であった。

図Ⅱ－４－２．累計職業別分類分布（施行前弔慰金、アンケート回答者）
及び昭和40年の職業分類別の就労人口



表Ⅱ－４－３．累計職業別分類（施行前弔慰金、アンケート回答者）と年別就労人口

(人)

職業分類	アンケート 回答者数	昭和40年		昭和50年		昭和60年	
		就労人口	就労人口10万 人あたりのア ンケート回答 者数	就労人口	就労人口10万 人あたりのア ンケート回答 者数	就労人口	就労人口10万 人あたりのア ンケート回答 者数
A 専門的・技術的職業従事者	261	2,604,830	10.0	4,024,170	6.5	6,387,805	4.1
B 管理的職業従事者	97	1,367,955	7.1	2,278,910	4.3	2,360,868	4.1
C 事務従事者	571	6,250,955	9.1	8,840,520	6.5	10,468,308	5.5
D 販売従事者	288	5,566,555	5.2	7,042,305	4.1	8,299,361	3.5
E サービス職業従事者	249	2,849,080	8.7	3,728,585	6.7	4,160,050	6.0
F 保安職業従事者	99	572,630	17.3	736,250	13.4	821,019	12.1
G 農林漁業作業者	221	11,661,330	1.9	7,290,080	3.0	5,380,403	4.1
H 運輸・通信従事者	196	2,038,345	9.6	2,398,365	8.2	2,335,850	8.4
I-1 製造・制作作業者	1,068	12,261,075	8.7	11,266,775	9.5	11,832,912	9.0
I-2 定置機関運転・建設機械運転・電気作業者	91	638,975	14.2	896,385	10.2	954,278	9.5
I-3 採掘・建設・労務作業者	750	1,788,015	41.9	4,452,670	16.8	5,237,199	14.3
J 分類不能の職業	68	33,635	202.2	60,420	112.5	98,076	69.3
総数		47,633,380		53,015,430		58,336,129	

就労人口は、昭和40年、昭和50年及び昭和60年総務省統計局「国勢調査結果」を、平成9年12月改定の日本標準職業分類に基づき集計し直した。
就労人口には、一人親方を含む。

表Ⅱ－４－４．累計職業分類別集計（施行前弔慰金、アンケート回答者）

(人)

職業分類		中皮腫			肺がん			石綿肺			びまん性胸膜肥厚			合計
		男	女	計	男	女	計	男	女	計	男	女	計	
A 専門的・技術的職業従事者														
A01	科学研究者	3		3			0			0			0	3
A02	農林水産業・食品技術者	8		8			0			0			0	8
A03	機械・電気技術者	30	1	31			0			0			0	31
A04	鉱工業技術者（機械・電気技術者を除く）	6		6			0			0			0	6
A05	建築・土木・測量技術者	25		25	2		2			0			0	27
A06	情報処理技術者	5		5			0			0			0	5
A07	その他の技術者	1		1			0			0			0	1
A08	医師、歯科医師、獣医師、薬剤師	11		11			0			0			0	11
A09	保健師、助産師、看護師	1	21	22			0			0			0	22
A10	医療技術者	3	1	4			0			0			0	4
A11	その他の保健医療従事者	3	5	8			0			0			0	8
A12	社会福祉専門職業従事者	2	6	8			0			0			0	8
A13	法務従事者	2		2			0			0			0	2
A14	経営専門職業従事者	5		5			0			0			0	5
A15	教員	52	34	86			0			0			0	86
A16	宗教家	7		7			0			0			0	7
A17	文芸家、記者、編集者	2		2			0			0			0	2
A18	美術家、写真家、デザイナー	8	3	11			0			0			0	11
A19	音楽家、舞台芸術家	2		2			0			0			0	2
A20	その他の専門的職業従事者	9	3	12			0			0			0	12
	計	185	74	259	2	0	2	0	0	0	0	0	0	261
B 管理的職業従事者														
B21	管理的公務員	13		13			0			0			0	13
B22	会社・団体等役員	43	6	49	2		2			0			0	51
B23	会社・団体等管理職員	20		20	1		1			0			0	21
B24	その他の管理的職業従事者	11	1	12			0			0			0	12
	計	87	7	94	3	0	3	0	0	0	0	0	0	97
C 事務従事者														
C25	一般事務従事者	219	147	366	5		5	1		1		1	1	373
C26	会計事務従事者	26	4	30	1		1			0			0	31
C27	生産関連事務従事者	7	2	9	1		1			0			0	10
C28	営業・販売事務従事者	109	6	115	6		6			0			0	121
C29	外勤事務従事者	8	3	11			0			0			0	11
C30	運輸・通信事務従事者	18	4	22			0			0			0	22
C31	事務用機器操作員	1	2	3			0			0			0	3
	計	388	168	556	13	0	13	1	0	1	0	1	1	571
D 販売従事者														
D32	商品販売従事者	149	96	245	7		7			0	1		1	253
D33	販売類似職業従事者	20	15	35			0			0			0	35
	計	169	111	280	7	0	7	0	0	0	1	0	1	288
E サービス職業従事者														
E34	家庭生活支援サービス職業従事者	1	8	9			0			0			0	9
E35	生活衛生サービス従事者	20	19	39	1	1	2			0			0	41
E36	飲食物調理従事者	42	26	68	1	1	2			0			0	70
E37	接客・給仕職業従事者	34	38	72			0			0			0	72
E38	居住施設・ビル等管理人	16	8	24			0	1		1			0	25
E39	その他のサービス職業従事者	17	13	30	2		2			0			0	32
	計	130	112	242	4	2	6	1	0	1	0	0	0	249
F 保安職業従事者														
F40	自衛官	21		21			0			0			0	21
F41	司法警察職員	20	1	21			0			0	1		1	22
F42	その他の保安職業従事者	51		51	2		2	2		2	1		1	56
	計	92	1	93	2	0	2	2	0	2	2	0	2	99
G 農林漁業作業者														
G43	農業作業者	109	55	164	9	1	10			0	1		1	175
G44	林業作業者	14		14			0			0			0	14
G45	漁業作業者	28	4	32			0			0			0	32
	計	151	59	210	9	1	10	0	0	0	1	0	1	221
H 運輸・通信従事者														
H46	鉄道運転従事者	13		13			0			0			0	13
H47	自動車運転者	103	5	108	3		3			0			0	111
H48	船舶・航空機運転従事者	15	2	17	1		1			0			0	18
H49	その他の運輸従事者	27	3	30			0			0			0	30
H50	通信従事者	15	9	24			0			0			0	24
	計	173	19	192	4	0	4	0	0	0	0	0	0	196

表Ⅱ－４－４．累計職業分類別集計（施行前弔慰金、アンケート回答者）

(人)

職業分類														合計
中皮腫				肺がん			石綿肺			びまん性胸膜肥厚			合計	
男	女	計	男	女	計	男	女	計	男	女	計			
I-1 製造・制作業者														
I-151	金属材料製造業者	33	7	40	3		3			0	1		1	44
I-152	化学製品製造業者	37	8	45	1		1	1		1	1		1	48
I-153	窯業製品製造業者	47	11	58	7		7	1		1			0	66
I-154	土石製品製造業者	18	5	23	1		1	2	1	3			0	27
I-155	金属加工作業者	133	17	150	4		4	1		1			0	155
I-156	金属溶接・溶断業者	20	3	23			0	1		1	1		1	25
I-157	一般機械器具組立・修理業者	39	6	45	6		6			0			0	51
I-158	電気機械器具組立・修理業者	28	15	43	1		1	1		1			0	45
I-159	輸送機械組立・修理業者	132	19	151	4		4	1		1			0	156
I-160	計量計測機器・光学機械器具組立・修理業者	5	3	8			0			0			0	8
I-161	精穀・製粉・調味食品製造業者	7	1	8	1		1			0			0	9
I-162	食料品製造業者（精穀・製粉・調味食品製造業者を除く）	46	25	71			0	1		1			0	72
I-163	飲料・たばこ製造業者	5	1	6	2		2			0			0	8
I-164	紡織業者	25	39	64	1		1			0			0	65
I-165	衣服・繊維製品製造業者	25	36	61	1		1			0			0	62
I-166	木・竹・草・つる製品製造業者	59	5	64	3		3	1		1			0	68
I-167	パルプ・紙・紙製品製造業者	13	5	18	1		1	1		1			0	20
I-168	印刷・製本業者	22	4	26	1		1			0			0	27
I-169	ゴム・プラスチック製品製造業者	7	15	22			0			0			0	22
I-170	革・革製品製造業者	5	3	8			0			0			0	8
I-171	装身具等身の回り品製造業者	3	2	5			0			0			0	5
I-172	その他の製造・制作業者	53	18	71	3		3	2		2	1		1	77
計		762	248	1,010	40	0	40	13	1	14	4	0	4	1,068
I-2 定置機関運転・建設機械運転・電気業者														
I-273	定置機関・機械及び建設機械運転業者	30		30	5		5			0			0	35
I-274	電気業者	47	2	49	6		6	1		1			0	56
計		77	2	79	11	0	11	1	0	1	0	0	0	91
I-3 採掘・建設・労務業者														
I-375	採掘業者	32	2	34	2	1	3	1		1			0	38
I-376	建設躯体工事業者	45	1	46	2		2			0			0	48
I-377	建設業者（建設躯体工事業者を除く）	346	21	367	51		51	10		10	1		1	429
I-378	土木作業従事者	67	6	73	2		2			0			0	75
I-379	運搬労務業者	71	7	78	4		4	1		1	1		1	84
I-380	その他の労務業者	40	31	71	4		4	1		1			0	76
計		601	68	669	65	1	66	13	0	13	2	0	2	750
J 分類不能の職業														
J99	分類不能の職業	52	12	64	3		3			0	1		1	68
計		52	12	64	3	0	3	0	0	0	1	0	1	68
合計		2,867	881	3,748	163	4	167	31	1	32	11	1	12	3,959

（５）産業分類別集計

集計方法

平成 18 年度から平成 27 年度までのアンケート回答者について、所属した事業所（企業）名に関する回答内容から産業別に分類し、支給種別（医療費・未申請弔慰金、施行前弔慰金）に累計した。産業分類は、平成 14 年度 3 月改訂版の日本標準産業分類に基づき、基本的には大分類で分類した。ただし、E 建設業・F 製造業については中分類まで分類し、集計を行った。

疾病の潜伏期間を考慮し、医療費アンケート回答者については申請時の 10 年以前、弔慰金アンケート回答者については死亡時の 10 年以前に所属した事業所（企業）のみを有効回答として集計対象とした。転職等により異なる産業に分類される事業所が 1 人につき複数あった場合、重複して集計した。

結果

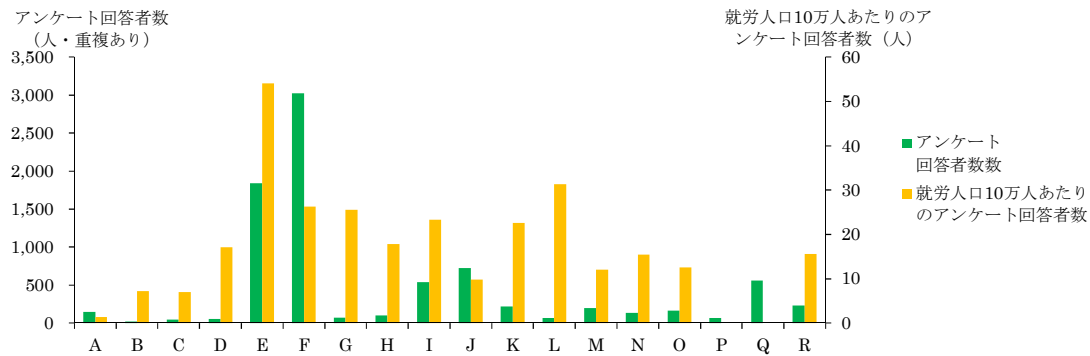
① 医療費・未申請弔慰金アンケート回答者

医療費・未申請弔慰金アンケート回答者 4,764 人（医療費 4,170 人・未申請弔慰金 594 人）中、産業分類について回答を得られたのは 4,234 人であった。産業分類別従事者は延べ 8,226 人であり（表Ⅱ－５－２）、1 人あたり平均 1.9 個の産業に分類された。

大分類でみると、最も従事者の多い産業は「F 製造業」3,024 人であり、次いで「E 建設業」1,841 人、「J 卸売・小売業」722 人であった。「F 製造業」の中分類では、「F25 金属製品製造業」468 人、「F30 輸送用機械器具製造業」308 人、「F09 食料品製造業」及び「F26 一般機械器具製造業」225 人が多かった。「E 建設業」は、他の産業と比較して就労人口あたりの被認定者割合が高いという結果が得られた（図・表Ⅱ－５－１）。

疾病別では、中皮腫で認定された産業分類別従事者 6,626 人中、最も従事者の多い産業は「F 製造業」2,448 人であり、次いで「E 建設業」1,255 人、「J 卸売・小売業」639 人であった。肺がんで認定された産業分類別従事者 1,442 人中、最も従事者の多い産業は「E 建設業」523 人で、次いで「F 製造業」518 人、「I 運輸業」93 人であった。石綿肺で認定された産業分類別従事者 33 人中、最も従事者の多い産業は「E 建設業」16 人で、次いで「F 製造業」11 人であった。びまん性胸膜肥厚で認定された産業分類別従事者 125 人中、最も従事者の多い産業は「E 建設業」及び「F 製造業」47 人であった。

図Ⅱ－５－１．累計産業分類分布（医療費・未申請弔慰金、アンケート回答者）
及び昭和40年の産業分類別就労人口



表Ⅱ－５－１．累計産業別分類（医療費・未申請弔慰金、アンケート回答者）と年別就労人口 (人)

産業分類	アンケート回答者数	昭和40年		昭和50年		昭和60年	
		就労人口	就労人口10万人あたりのアンケート回答者数	就労人口	就労人口10万人あたりのアンケート回答者数	就労人口	就労人口10万人あたりのアンケート回答者数
A 農業	145	10,857,245	1.3	6,699,310	2.2	4,858,010	3.0
B 林業	19	265,050	7.2	187,190	10.2	143,526	13.2
C 漁業	43	615,655	7.0	482,715	8.9	424,062	10.1
D 鉱業	57	332,240	17.2	137,535	41.4	98,270	58.0
E 建設業	1,841	3,402,965	54.1	4,751,620	38.7	5,295,011	34.8
F 製造業	3,024	11,507,205	26.3	13,158,010	23.0	13,837,254	21.9
G 電気・ガス・熱供給・水道業	68	265,575	25.6	321,845	21.1	333,736	20.4
H 情報通信業	103	577,930	17.8	875,785	11.8	1,151,614	8.9
I 運輸業	537	2,306,540	23.3	2,750,575	19.5	2,898,638	18.5
J 卸売・小売業	722	7,355,500	9.8	9,459,535	7.6	10,905,309	6.6
K 金融・保険業	217	959,345	22.6	1,399,275	15.5	1,742,479	12.5
L 不動産業	63	201,340	31.3	374,565	16.8	491,288	12.8
M 飲食店、宿泊業	198	1,644,495	12.0	2,415,380	8.2	3,142,998	6.3
N 医療、福祉	134	868,390	15.4	1,830,365	7.3	2,589,388	5.2
O 教育、学習支援業	160	1,274,875	12.6	1,626,970	9.8	1,958,312	8.2
P 複合サービス事業	65	※		※		※	
Q サービス業（他に分類されないもの）	559	※		※		※	
R 公務（他に分類されないもの）	231	1,483,755	15.6	1,924,645	12.0	2,060,958	11.2
S 分類不能の産業	40	30,065	133.0	60,420	66.2	99,489	40.2
総数		47,633,380		53,015,430		58,336,129	

就労人口は、昭和40年、昭和50年及び昭和60年総務省統計局「国勢調査結果」を、平成14年3月改定の日本標準産業分類に基づき集計し直した。

就労人口には、一人親方を含む。

※昭和40年、昭和50年及び昭和60年と平成14年3月改定の日本標準産業分類が異なるため、掲出せず。

表Ⅱ－５－２．累計産業分類別集計（医療費・未申請弔慰金、アンケート回答者）

(人)

産業分類				中皮腫						肺がん			石綿肺			びまん性胸膜肥厚			合計	
				男			女			計	男	女	計	男	女	計	男	女		計
				胸膜	その他	小計	胸膜	その他	小計											
A 農業																				
計		81	12	93	20	5	25	118	22	2	24	1		1	2		2	145		
B 林業																				
計		14		14	1		1	15	3	1	4			0			0	19		
C 漁業																				
計		25	5	30	1		1	31	11		11			0	1		1	43		
D 鉱業																				
計		40	1	41	2		2	43	13		13	1		1			0	57		
E 建設業																				
E06 総合工事業		205	17	222	25	7	32	254	90	2	92	3		3	4		4	353		
E07 職別工事業(設備工事業を除く)		591	51	642	39	11	50	692	270	5	275	7		7	25		25	999		
E08 設備工事業		271	24	295	13	1	14	309	155	1	156	6		6	18		18	489		
計		1,067	92	1,159	77	19	96	1,255	515	8	523	16		16	47		47	1,841		
F 製造業																				
F09 食料品製造業		102	10	112	68	21	89	201	19	4	23			0	1		1	225		
F10 飲料・たばこ・飼料製造業		9	5	14	9	1	10	24	3		3			0			0	27		
F11 繊維工業(衣服、その他の繊維製品を除く)		46	7	53	69	9	78	131	22	3	25	1		1	1	1	2	159		
F12 衣服・その他の繊維製品製造業		38	3	41	47	11	58	99	14	2	16			0	2	1	3	118		
F13 木材・木製品製造業(家具を除く)		65	6	71	11	2	13	84	13	2	15			0	1		1	100		
F14 家具・装備品製造業		39	6	45	5		5	50	16		16			0	2		2	68		
F15 パルプ・紙・紙加工品製造業		38	6	44	20	4	24	68	8	3	11			0	1		1	80		
F16 印刷・同関連業		50	6	56	16	1	17	73	3	1	4			0	1		1	78		
F17 化学工業		108	14	122	39	9	48	170	31	4	35			0	3		3	208		
F18 石油製品・石炭製品製造業		9	2	11	2		2	13	3		3			0			0	16		
F19 プラスチック製品製造業(別掲を除く)		29	3	32	8	1	9	41	7		7			0			0	48		
F20 ゴム製品製造業		24	5	29	12	2	14	43	13		13			0			0	56		
F21 なめし革・同製品・毛皮製造業		6	1	7	1	2	3	10	1		1			0			0	11		
F22 窯業・土石製品製造業		83	14	97	32	3	35	132	49	7	56	3	2	5	4	2	6	199		
F23 鉄鋼業		90	6	96	18		18	114	47		47			0	2		2	163		
F24 非鉄金属製造業		20	1	21	9	2	11	32	3	1	4			0	1		1	37		
F25 金属製品製造業		278	32	310	51	13	64	374	82	2	84	3	1	4	6		6	468		
F26 一般機械器具製造業		148	12	160	22	2	24	184	33	2	35	1		1	5		5	225		
F27 電気機械器具製造業		112	15	127	42	10	52	179	20	2	22			0	4		4	205		
F28 情報通信機械器具製造業		8	3	11	5	1	6	17	5		5			0			0	22		
F29 電子部品・デバイス製造業		22	1	23	12	4	16	39	2		2			0	1		1	42		
F30 輸送用機械器具製造業		189	15	204	24	5	29	233	70	2	72			0	3		3	308		
F31 精密機械器具製造業		28	6	34	13	3	16	50	3		3			0	1		1	54		
F32 その他の製造業		56	6	62	21	4	25	87	16		16			0	4		4	107		
計		1,597	185	1,782	556	110	666	2,448	483	35	518	8	3	11	43	4	47	3,024		
G 電気・ガス・熱供給・水道業																				
計		37	5	42	7	2	9	51	14	1	15			0	2		2	68		
H 情報通信業																				
計		56	6	62	24	7	31	93	7	2	9	1		1			0	103		
I 運輸業																				
計		336	43	379	49	8	57	436	91	2	93			0	8		8	537		
J 卸売・小売業																				
計		348	56	404	191	44	235	639	68	8	76			0	6	1	7	722		
K 金融・保険業																				
計		101	12	113	73	17	90	203	10	2	12			0	2		2	217		
L 不動産業																				
計		33	3	36	12	5	17	53	10		10			0			0	63		
M 飲食店、宿泊業																				
計		81	19	100	65	17	82	182	11	4	15		1	1			0	198		
N 医療、福祉																				
計		36	8	44	55	24	79	123	10		10			0		1	1	134		
O 教育、学習支援業																				
計		81	12	93	46	12	58	151	8		8			0	1		1	160		
P 複合サービス事業																				
計		41	4	45	12	2	14	59	5	1	6			0			0	65		
Q サービス業(他に分類されないもの)																				
計		308	30	338	126	31	157	495	51	6	57	2		2	4	1	5	559		
R 公務(他に分類されないもの)																				
計		136	16	152	37	13	50	202	26	1	27			0	2		2	231		
S 分類不能の産業																				
計		23	2	25	3	1	4	29	11		11			0			0	40		
合計		4,441	511	4,952	1,357	317	1,674	6,626	1,369	73	1,442	29	4	33	118	7	125	8,226		

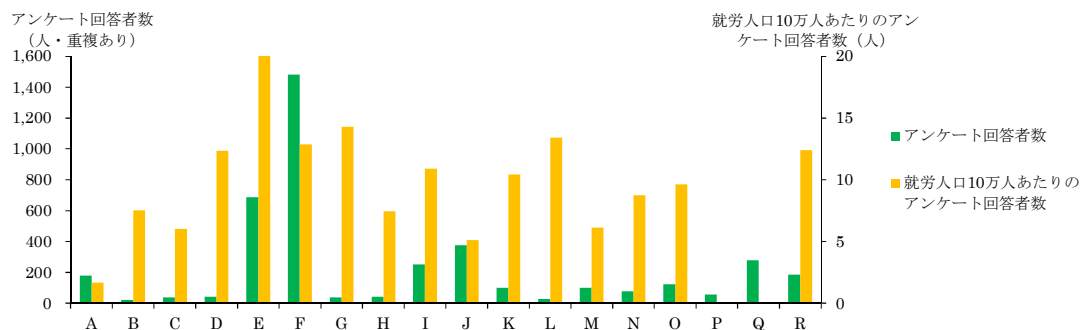
② 施行前弔慰金アンケート回答者

施行前弔慰金アンケート回答者 3,064 人中、産業分類について回答を得られたのは 2,417 人であった。産業分類別従事者は延べ 4,175 人であり（表Ⅱ－５－４）、1 人あたり平均 1.7 個の産業に分類された。

大分類でみると、最も従事者の多い産業は「F 製造業」1,481 人であり、次いで「E 建設業」686 人、「J 卸売・小売業」375 人であった。「F 製造業」の中分類では、「F30 輸送用機械器具製造業」180 人、「F25 金属製品製造業」172 人が多かった。「E 建設業」は、他の産業と比較して就労人口あたりの被認定者割合が高いという結果が得られた（図Ⅱ－５－２、表Ⅱ－５－３）。

疾病別では、中皮腫で認定された産業分類別従事者 3,945 人中、最も従事者の多い産業は「F 製造業」1,407 人であり、次いで「E 建設業」612 人、「J 卸売・小売業」363 人であった。肺がんで認定された産業分類別従事者 169 人中、最も従事者の多い産業は「E 建設業」61 人であり、次いで「F 製造業」52 人であった。石綿肺で認定された産業分類別従事者 40 人中、最も従事者の多い産業は「F 製造業」18 人であり、次いで「E 建設業」12 人であった。びまん性胸膜肥厚で認定された産業分類別従事者 12 人中、最も従事者の多い産業は「F 製造業」4 人であった。

図Ⅱ－５－２．累計産業分類分布（施行前弔慰金、アンケート回答者）
及び昭和40年の産業分類別就労人口



表Ⅱ－５－３．累計産業別分類（施行前弔慰金、アンケート回答者）と年別就労人口（人）

産業分類	アンケート回答者数	昭和40年		昭和50年		昭和60年	
		就労人口	就労人口10万人あたりのアンケート回答者数	就労人口	就労人口10万人あたりのアンケート回答者数	就労人口	就労人口10万人あたりのアンケート回答者数
A 農業	180	10,857,245	1.7	6,699,310	2.7	4,858,010	3.7
B 林業	20	265,050	7.5	187,190	10.7	143,526	13.9
C 漁業	37	615,655	6.0	482,715	7.7	424,062	8.7
D 鉱業	41	332,240	12.3	137,535	29.8	98,270	41.7
E 建設業	686	3,402,965	20.2	4,751,620	14.4	5,295,011	13.0
F 製造業	1,481	11,507,205	12.9	13,158,010	11.3	13,837,254	10.7
G 電気・ガス・熱供給・水道業	38	265,575	14.3	321,845	11.8	333,736	11.4
H 情報通信業	43	577,930	7.4	875,785	4.9	1,151,614	3.7
I 運輸業	251	2,306,540	10.9	2,750,575	9.1	2,898,638	8.7
J 卸売・小売業	375	7,355,500	5.1	9,459,535	4.0	10,905,309	3.4
K 金融・保険業	100	959,345	10.4	1,399,275	7.1	1,742,479	5.7
L 不動産業	27	201,340	13.4	374,565	7.2	491,288	5.5
M 飲食店、宿泊業	101	1,644,495	6.1	2,415,380	4.2	3,142,998	3.2
N 医療、福祉	76	868,390	8.8	1,830,365	4.2	2,589,388	2.9
O 教育、学習支援業	123	1,274,875	9.6	1,626,970	7.6	1,958,312	6.3
P 複合サービス事業	57	※		※		※	
Q サービス業（他に分類されないもの）	278	※		※		※	
R 公務（他に分類されないもの）	184	1,483,755	12.4	1,924,645	9.6	2,060,958	8.9
S 分類不能の産業	77	30,065	256.1	60,420	127.4	99,489	77.4
総数		47,633,380		53,015,430		58,336,129	

就労人口は、昭和40年、昭和50年及び昭和60年総務省統計局「国勢調査結果」を、平成14年3月改定の日本標準産業分類に基づき集計し直した。

就労人口には、一人親方を含む。

※昭和40年、昭和50年及び昭和60年と平成14年3月改定の日本標準産業分類が異なるため、掲出せず。

表Ⅱ－５－４．累計産業分類別集計（施行前弔慰金、アンケート回答者）

(人)

産業分類	中皮腫			肺がん			石綿肺			びまん性胸膜肥厚			合計
	男	女	計	男	女	計	男	女	計	男	女	計	
A 農業													
計	114	56	170	8	1	9	0	0	0	1	0	1	180
B 林業													
計	19	1	20			0	0	0	0	0	0	0	20
C 漁業													
計	32	5	37			0	0	0	0	0	0	0	37
D 鉱業													
計	33	4	37	2	1	3	1	0	1	0	0	0	41
E 建設業													
E06 総合工事業	115	11	126	7		7	5		5			0	138
E07 職別工事業（設備工事業を除く）	273	33	306	33		33	4		4			0	343
E08 設備工事業	171	9	180	21		21	3		3	1		1	205
計	559	53	612	61		61	12	0	12	1	0	1	686
F 製造業													
F09 食料品製造業	80	35	115	3	1	4	1		1			0	120
F10 飲料・たばこ・飼料製造業	17	9	26			0			0			0	26
F11 繊維工業（衣服、その他の繊維製品を除く）	53	54	107			0			0			0	107
F12 衣服・その他の繊維製品製造業	32	38	70	2		2			0			0	72
F13 木材・木製品製造業（家具を除く）	42	6	48	3		3	1		1			0	52
F14 家具・装備品製造業	21	2	23	1		1	1		1			0	25
F15 パルプ・紙・紙加工品製造業	26	9	35	3		3	1		1			0	39
F16 印刷・同関連業	33	9	42	1		1			0			0	43
F17 化学工業	81	27	108	5		5	2		2	1		1	116
F18 石油製品・石炭製品製造業	9	2	11			0			0			0	11
F19 プラスチック製品製造業（別掲を除く）	8	6	14			0			0			0	14
F20 ゴム製品製造業	10	9	19			0			0			0	19
F21 なめし革・同製品・毛皮製造業	2	3	5			0			0			0	5
F22 窯業・土石製品製造業	80	19	99	9		9	3	1	4			0	112
F23 鉄鋼業	68	15	83	5		5	1		1	1		1	90
F24 非鉄金属製造業	24	3	27			0			0			0	27
F25 金属製品製造業	141	25	166	5		5	1		1			0	172
F26 一般機械器具製造業	74	19	93	8		8	1		1	1		1	103
F27 電気機械器具製造業	48	16	64			0	1		1			0	65
F28 情報通信機械器具製造業	3	3	6			0			0			0	6
F29 電子部品・デバイス製造業	7	10	17			0			0			0	17
F30 輸送用機械器具製造業	140	31	171	5		5	3		3	1		1	180
F31 精密機械器具製造業	14	3	17			0			0			0	17
F32 その他の製造業	30	11	41	1		1	1		1			0	43
計	1,043	364	1,407	51	1	52	17	1	18	4	0	4	1,481
G 電気・ガス・熱供給・水道業													
計	28	7	35	3		3	0	0	0	0	0	0	38
H 情報通信業													
計	30	13	43			0	0	0	0	0	0	0	43
I 運輸業													
計	214	26	240	9		9	1	0	1	0	1	1	251
J 卸売・小売業													
計	243	120	363	9		9	1	0	1	2	0	2	375
K 金融・保険業													
計	62	37	99	1		1	0	0	0	0	0	0	100
L 不動産業													
計	25	2	27			0	0	0	0	0	0	0	27
M 飲食店、宿泊業													
計	61	39	100	1		1	0	0	0	0	0	0	101
N 医療、福祉													
計	28	46	74	2		2	0	0	0	0	0	0	76
O 教育、学習支援業													
計	74	47	121	1		1	0	0	0	0	1	1	123
P 複合サービス事業													
計	43	11	54	3		3	0	0	0	0	0	0	57
Q サービス業（他に分類されないもの）													
計	197	68	265	8	1	9	3	0	3	0	1	1	278
R 公務（他に分類されないもの）													
計	156	23	179	3		3	1	0	1	1	0	1	184
S 分類不能の産業													
計	62	9	71	3		3	3	0	3	0	0	0	77
合計	3,023	931	3,954	165	4	169	39	1	40	9	3	12	4,175

（６）建設業における特定の職歴がある者についての集計

集計方法

平成 18 年度から平成 27 年度までのアンケート回答者で、産業分類別集計において「E. 建設業」に従事歴のある者 2,527 人（医療費・未申請弔慰金 1,841 人、施行前弔慰金 686 人）のうち、特定の職種に従事歴のある者について抽出し、累計を行った。

本集計では、アンケート票の職歴についての回答欄に、下記の記載を含むものを「特定の職歴」として抽出対象とした。

- ・ はつり工・解体工 : 「はつり（ハツリ、斫）」または「解体」を含むもの。
- ・ 左官 : 「左官」を含むもの。
- ・ 築炉工 : 「（築）炉」を含むもの。
- ・ 電気工 : 「電気工」、「電工」、「電気配線」、「電気設備」等を含むもの。
- ・ 塗装工 : 「塗装」を含むもの。
- ・ 内装工 : 「内装」を含むもの。
- ・ 保温工・断熱工 : 「保温」、「保冷」または「断熱」を含むもの。
- ・ 大工 : 「大工」を含むもの、型枠は除く。
- ・ 吹付工 : 「吹付（吹き付け、吹付け、吹きつけ）」を含むもの。
- ・ 事務 : 「事務」を含むもの。
- ・ 配管工 : 「配管」を含むもの。
- ・ 型枠工 : 「型枠工」、「型枠大工」を含むもの。

なお、転職等により一人で異なる職種に従事した場合には、重複集計となっている。

結果

① 医療費・未申請弔慰金アンケート回答者

医療費・未申請弔慰金の特定職種では、はつり工・解体工 92 人、左官 99 人、築炉工 10 人、電気工 128 人、塗装工 65 人、内装工 104 人、保温工・断熱工 45 人、大工 258 人、吹付工 28 人、事務 54 人、配管工 129 人、型枠工 15 人の計 1,027 人であった（表Ⅱ－６）。

疾病別にみると、保温工・断熱工の 64.4%、築炉工の 50.0%、配管工の 44.2%が肺がんであった。

なお、中皮腫と中皮腫以外の職種別人数は、図Ⅱ－６のとおりである。

② 施行前弔慰金アンケート回答者

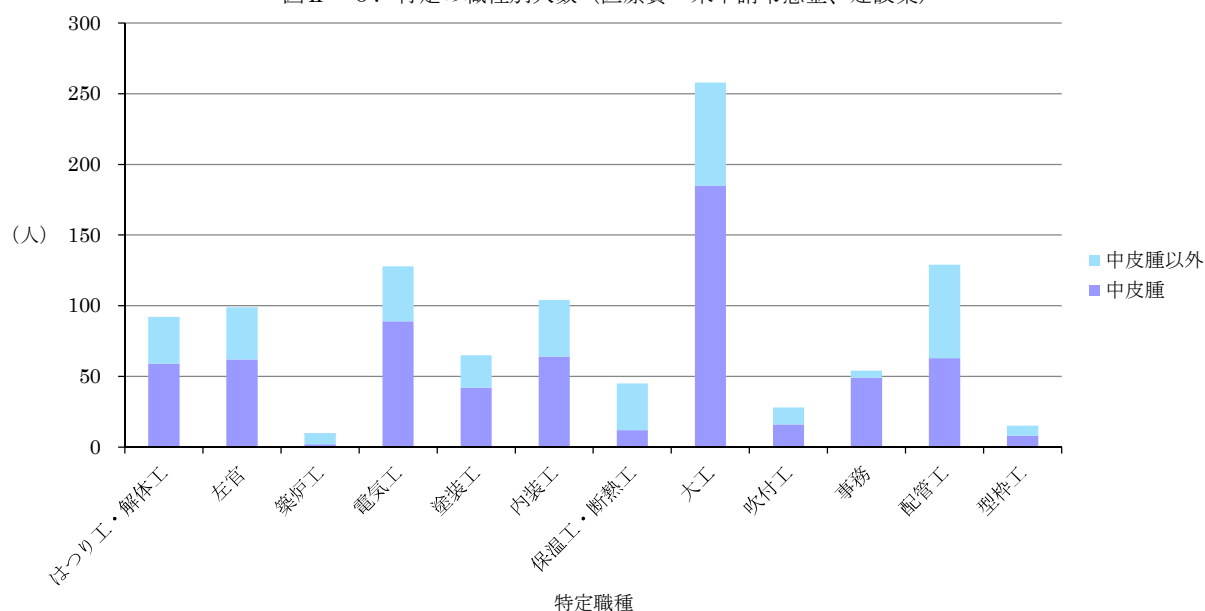
施行前弔慰金の特定職種では、はつり工・解体工 44 人、左官 37 人、築炉工 1 人、電気工 21 人、塗装工 17 人、内装工 25 人、保温工・断熱工 22 人、大工 93 人、吹付工 5 人、事務 26 人、配管工 42 人、型枠工 3 人の計 336 人であった。

疾病別にみると、保温工・断熱工の 40.9%が肺がんであった。

表Ⅱ－６．建設業における特定の職歴がある者についての集計

区分申請	建設業における 特定職種	疾病												合計		
		中皮腫			肺がん			石綿肺			びまん性胸膜肥厚					
		人数 (人)	職種別 (%)	疾病別 (%)	人数 (人)	職種別 (%)	疾病別 (%)	人数 (人)	職種別 (%)	疾病別 (%)	人数 (人)	職種別 (%)	疾病別 (%)	人数 (人)	職種別 (%)	疾病別 (%)
医療費・未申請弔慰金	はつり工・解体工	59	9.1	64.1	27	8.3	29.3	2	18.2	2.2	4	10.3	4.3	92	9.0	100.0
	左官	62	9.5	62.6	37	11.3	37.4							99	9.6	100.0
	築炉工	2	0.3	20.0	5	1.5	50.0	1	9.1	10.0	2	5.1	20.0	10	1.0	100.0
	電気工	89	13.7	69.5	31	9.5	24.2	1	9.1	0.8	7	17.9	5.5	128	12.5	100.0
	塗装工	42	6.5	64.6	21	6.4	32.3	1	9.1	1.5	1	2.6	1.5	65	6.3	100.0
	内装工	64	9.8	61.5	31	9.5	29.8	1	9.1	1.0	8	20.5	7.7	104	10.1	100.0
	保温工・断熱工	12	1.8	26.7	29	8.9	64.4	2	18.2	4.4	2	5.1	4.4	45	4.4	100.0
	大工	185	28.4	71.7	69	21.2	26.7				4	10.3	1.6	258	25.1	100.0
	吹付工	16	2.5	57.1	9	2.8	32.1				3	7.7	10.7	28	2.7	100.0
	事務	49	7.5	90.7	5	1.5	9.3							54	5.3	100.0
	配管工	63	9.7	48.8	57	17.5	44.2	3	27.3	2.3	6	15.4	4.7	129	12.6	100.0
	型枠工	8	1.2	53.3	5	1.5	33.3				2	5.1	13.3	15	1.5	100.0
計	651	100.0	63.4	326	100.0	31.7	11	100.0	1.1	39	100.0	3.8	1,027	100.0	100.0	
施行前弔慰金	はつり工・解体工	39	13.8	88.6	5	11.9	11.4							44	13.1	100.0
	左官	35	12.4	94.6	2	4.8	5.4							37	11.0	100.0
	築炉工	1	0.4	100.0										1	0.3	100.0
	電気工	19	6.7	90.5	1	2.4	4.8	1	10.0	4.8				21	6.3	100.0
	塗装工	16	5.7	94.1	1	2.4	5.9							17	5.1	100.0
	内装工	17	6.0	68.0	6	14.3	24.0	2	20.0	8.0				25	7.4	100.0
	保温工・断熱工	11	3.9	50.0	9	21.4	40.9	2	20.0	9.1				22	6.5	100.0
	大工	74	26.1	79.6	16	38.1	17.2	3	30.0	3.2				93	27.7	100.0
	吹付工	5	1.8	100.0										5	1.5	100.0
	事務	26	9.2	100.0										26	7.7	100.0
	配管工	37	13.1	88.1	2	4.8	4.8	2	20.0	4.8	1	100.0	2.4	42	12.5	100.0
	型枠工	3	1.1	100.0										3	0.9	100.0
計	283	100.0	84.2	42	100.0	12.5	10	100.0	3.0	1	100.0	0.3	336	100.0	100.0	
合計	はつり工・解体工	98	10.5	72.1	32	8.7	23.5	2	9.5	1.5	4	10.0	2.9	136	10.0	100.0
	左官	97	10.4	71.3	39	10.6	28.7							136	10.0	100.0
	築炉工	3	0.3	27.3	5	1.4	45.5	1	4.8	9.1	2	5.0	18.2	11	0.8	100.0
	電気工	108	11.6	72.5	32	8.7	21.5	2	9.5	1.3	7	17.5	4.7	149	10.9	100.0
	塗装工	58	6.2	70.7	22	6.0	26.8	1	4.8	1.2	1	2.5	1.2	82	6.0	100.0
	内装工	81	8.7	62.8	37	10.1	28.7	3	14.3	2.3	8	20.0	6.2	129	9.5	100.0
	保温工・断熱工	23	2.5	34.3	38	10.3	56.7	4	19.0	6.0	2	5.0	3.0	67	4.9	100.0
	大工	259	27.7	73.8	85	23.1	24.2	3	14.3	0.9	4	10.0	1.1	351	25.8	100.0
	吹付工	21	2.2	63.6	9	2.4	27.3				3	7.5	9.1	33	2.4	100.0
	事務	75	8.0	93.8	5	1.4	6.3							80	5.9	100.0
	配管工	100	10.7	58.5	59	16.0	34.5	5	23.8	2.9	7	17.5	4.1	171	12.5	100.0
	型枠工	11	1.2	61.1	5	1.4	27.8				2	5.0	11.1	18	1.3	100.0
合計	934	100.0	68.5	368	100.0	27.0	21	100.0	1.5	40	100.0	2.9	1,363	100.0	100.0	

図Ⅱ－６．特定の職種別人数（医療費・未申請弔慰金、建設業）



(7) 住所別集計

集計方法

平成 18 年度から平成 27 年度までのアンケート回答者のうち、昭和 20 年～平成元年（1945 年～1989 年）の最長居住歴で集計した。また、2-2.(3) ばく露分類別集計で(エ)に分類された者についても、同様の集計を行った。

住所は平成 18 年度の市区町村コードに基づき分類し、対象となる期間中に複数の居住地がある場合には年単位で計算して最長居住歴を各人 1 つ選択した。対象期間中に最長居住歴が複数あった場合は、その中で最も古い住所を 1 つ選択した。

全国の最長居住歴について、東京都 23 区は区単位で、政令指定都市については市単位に集約して集計した。合計数が 1 人以下の市区町村については、県ごとに「その他の市町村」として集約した。

最長居住歴が政令指定都市であった者については、政令指定都市の区単位での最長居住歴も集計した。記述不十分等により区が不明な場合と、区の最長居住者数が 1 人以下の場合については、政令指定都市ごとに「その他及び不明」として集約した。

結果

① 医療費・未申請弔慰金アンケート回答者

1) 全体

医療費・未申請弔慰金アンケート回答者 4,764（医療費 4,170 人・未申請弔慰金 594 人）のうち、居住歴に関する回答を得られたのは 4,548 人であった（表Ⅱ-7-1）。

都道府県別でみると、最も多かったのは兵庫県 560 人、次いで大阪府 543 人、東京都 475 人、神奈川県 227 人、福岡県 221 人、愛知県 210 人であった（図Ⅱ-7-1）。

市区町村別では、最も多かったのは尼崎市 326 人、次いで大阪市 220 人、横浜市 116 人であった。

なお、政令指定都市の最長居住歴は表Ⅱ-7-2のとおりである。

また、疾病が胸膜中皮腫の者の最長居住歴を年度別に集計した（図Ⅱ-7-2）。

2) (エ) 分類

医療費・未申請弔慰金アンケート回答者のうち(エ)分類の者は 1,629 人（医療費 1,455 人・未申請弔慰金 174 人）で、居住歴に関する回答を得られたのは 1,563 人であった（表Ⅱ-7-3）。

都道府県別にみると、最も多かったのは兵庫県 312 人、次いで大阪府 231 人、東京都 183 人であった（図Ⅱ-7-3）。

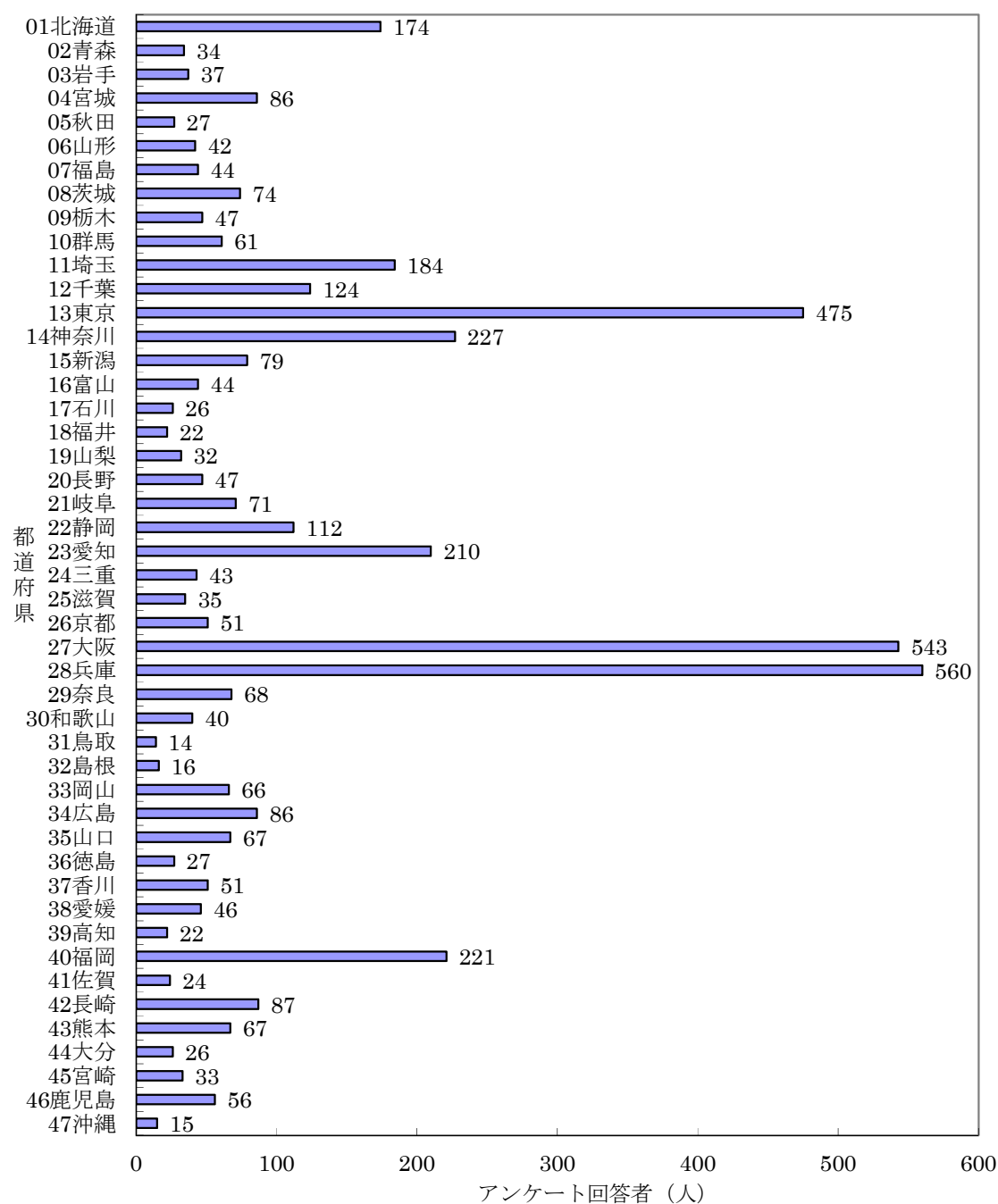
市区町村別では、最も多かったのは尼崎市 235 人、次いで大阪市 91 人、横浜市 39 人であった。尼崎市に最長居住歴のあった医療費・未申請弔慰金アンケート回答者のうち、

72.1%が（エ）分類に属することになる。

なお、政令指定都市の最長居住歴は表Ⅱ－７－４のとおりである。

また、疾病が胸膜中皮腫の者の最長居住歴を年度別に集計した（図Ⅱ－７－４）。

図Ⅱ－７－１．累計最長居住歴（都道府県）分布（医療費・未申請弔慰金、アンケート回答者）



表Ⅱ－７－１．累計最長居住歴（医療費・未申請弔慰金、アンケート回答者）

(人)

都道府県名	市町村名	中皮腫						肺がん			石綿肺			びまん性胸膜肥厚			合計	
		男			女			計	男	女	計	男	女	計				
		胸膜	その他	小計	胸膜	その他	小計											
01北海道	札幌市	19	3	22	11		11	33	6		6	1		1				40
	函館市	6		6	2		2	8	1		1							9
	小樽市	5	1	6				6	3		3							9
	旭川市	6		6	2	1	3	9										9
	室蘭市	1		1	4		4	5										5
	釧路市	2		2	2		2	4										4
	帯広市	1		1	2		2	3	1		1							4
	北見市	1	1	2				2	1		1							3
	岩見沢市	1	1	2				2	2		2							4
	網走市	2		2				2										2
	留萌市	1		1				1	1		1							2
	苫小牧市		1	1	2	1	3	4	3		3							7
	美瑛市	2		2	1	1	2	4	1		1							5
	江別市	3		3				3	1		1							4
	赤平市	1		1	1		1	2										2
	千歳市	2		2				2	1		1							3
	歌志内市	1		1				1	1		1							2
	石狩市	1	1	2	1		1	3	1		1							4
	北斗市	3		3	1		1	4										4
	石狩郡当別町	1		1		1	1	2										2
	亀田郡七飯町	2		2	1		1	3										3
	余市郡余市町	2		2				2										2
	上川郡上川町	1		1				1	1		1							2
	空知郡上富良野町	2		2				2										2
	苫前郡羽幌町	1	1	2				2	2		2							4
	紋別郡湧別町	2		2				2										2
	沙流郡日高町				1		1	1	1		1							2
	日高郡新ひだか町	2		2				2										2
	その他の市町村	14	2	16	10	2	12	28	3		3							31
	計	85	11	96	41	6	47	143	30		30	1		1				174
02青森	青森市	4	1	5	2		2	7	1		1							8
	弘前市	2		2				2										2
	八戸市	2		2	1		1	3	1		1							4
	黒石市	1		1				1	1		1							2
	五所川原市				2		2	2	1		1							3
	むつ市		1	1		1	1	2	1		1							3
	西津軽郡深浦町	1		1		1	1	2	1		1							3
	南津軽郡藤崎町		2	2				2										2
	下北郡東通村				1		1	1	1		1							2
	その他の市町村	3		3				3	2		2							5
	計	13	4	17	6	2	8	25	9		9							34
03岩手	盛岡市	1	1	2	2	1	3	5										5
	大船渡市	1		1	1		1	2										2
	久慈市	1		1				1	1		1							2
	一関市	3		3				3										3
	陸前高田市	3	1	4				4										4
	釜石市	2		2				2										2
	奥州市	2		2				2	1		1							3
	二戸郡一戸町	1		1				1	1		1							2
	その他の市町村	10		10	1	1	2	12	2		2							14
	計	24	2	26	4	2	6	32	5		5							37
04宮城	仙台市	13		13	1	1	2	15	5		5							20
	石巻市	2		2	1	2	3	5	2		2							7
	塩竈市	1	1	2				2	2		2							4
	気仙沼市		1	1				1	1		1							2
	白石市	2		2	3		3	5										5
	角田市	1	1	2	1		1	3										3
	多賀城市	1		1	1		1	2	1		1							3
	岩沼市				1		1	1	1		1							2
	登米市	1		1	1	1	2	3	1		1							4
	栗原市	6	1	7				7										7
	東松島市	1		1				1	1		1							2
	大崎市	3		3	1		1	4	1		1							5
	伊具郡丸森町	2		2				2										2
	宮城郡松島町	1	1	2				2	3		3							5
	宮城郡利府町	1		1				1	1		1							2
	加美郡色麻町	2		2				2										2
	その他の市町村	6		6	2	1	3	9	2		2							11
	計	43	5	48	12	5	17	65	21		21							86
05秋田	秋田市	2		2	1	1	2	4	1		1							5
	能代市	2	2	4				4										4
	男鹿市	1		1	1		1	2	1		1							3
	由利本荘市	1		1				1	1		1							2
	大仙市	2	1	3				3	1		1							4
	その他の市町村	3		3	2	1	3	6	3		3							9
	計	11	3	14	4	2	6	20	7		7							27
06山形	山形市	2		2	2	1	3	5	3		3	1		1				9
	米沢市	1		1	1		1	2										2
	鶴岡市	1		1				1	2		2							3
	寒河江市	3		3				3										3
	上山市	1		1	1		1	2										2
	村山市	2	1	3				3										3
	天童市	1		1				1	2		2							3
	東根市	1		1	2		2	3										3
	北村山郡大石田町	2		2				2										2
	最上郡最上町	1		1				1	1		1							2
	最上郡大蔵村	1		1		1	1	2										2
	その他の市町村	6		6				6	2		2							8
	計	22	1	23	6	2	8	31	10		10	1		1				42

表Ⅱ－７－１．累計最長居住歴（医療費・未申請弔慰金、アンケート回答者）

(人)

都道府県名	市町村名	中皮腫						肺がん			石綿肺			びまん性胸膜肥厚			合計	
		男			女			計	男	女	計	男	女	計				
		胸膜	その他	小計	胸膜	その他	小計											
07福島	福島市	3		3	1	1	2	5	2		2							7
	郡山市		1	1	1		1	2										2
	いわき市	6		6	2		2	8	2		2							10
	白河市	1		1		1	1	2										2
	須賀川市	2		2				2										2
	二本松市	2	1	3		1	1	4	1		1							5
	田村市	2		2				2										2
	石川郡平田村	2		2				2										2
	双葉郡浪江町	2		2				2	1		1				1		1	4
	その他の市町村	4	1	5	1	1	2	7	1		1							8
	計	24	3	27	5	4	9	36	7		7				1		1	44
08茨城	水戸市	2		2	2		2	4										4
	日立市				1	1	2	2	1		1							3
	土浦市	1		1		1	1	2										2
	古河市	1	1	2		1	1	3	2		2				1		1	6
	石岡市	1		1				1	1		1							2
	常陸太田市	1	1	2				2										2
	笠間市	1	2	3	1		1	4										4
	取手市	3		3				3										3
	つくば市	5		5				5	1	1	2							7
	ひたちなか市	2		2	1		1	3										3
	鹿嶋市	2	1	3		1	1	4										4
	坂東市	1		1	1	1	2	3										3
	稲敷市	4	1	5				5										5
	桜川市	2		2				2										2
	神栖市	2		2				2										2
	行方市	3	2	5	1		1	6	1		1							7
	鉾田市	1	1	2				2										2
	つくばみらい市	1		1				1	1		1							2
	その他の市町村	4	2	6	1		1	7	4		4							11
	計	37	11	48	8	5	13	61	11	1	12				1		1	74
09栃木	宇都宮市	5		5	3		3	8	1		1							9
	足利市	2		2				2										2
	栃木市	1		1	1		1	2										2
	佐野市	2		2				2										2
	鹿沼市	2		2	1		1	3	1		1							4
	日光市	3		3				3	2		2							5
	小山市	2		2		1	1	3	2		2				1		1	6
	真岡市	1		1	2		2	3	1		1							4
	那須塩原市	1		1	1		1	2										2
	芳賀郡芳賀町	1	1	2				2										2
	下都賀郡壬生町				1		1	1	1		1							2
	下都賀郡大平町		2	2				2										2
	下都賀郡都賀町	1		1	1		1	2										2
	その他の市町村	2		2				2							1		1	3
	計	23	3	26	10	1	11	37	8		8				2		2	47
10群馬	前橋市	6	2	8	2	2	4	12	2		2				1		1	15
	高崎市	3	1	4	3		3	7	1		1				1		1	9
	桐生市	3		3				3	1		1							4
	伊勢崎市								2		2							2
	太田市	2		2	2		2	4	2		2							6
	沼田市	1		1		1	1	2										2
	館林市	1		1	1		1	2										2
	渋川市	1	1	2		1	1	3	1		1							4
	藤岡市	3		3				3										3
	安中市	1		1				1	1		1							2
	邑楽郡邑楽町	2		2				2										2
	その他の市町村	7		7	1		1	8	2		2							10
	計	30	4	34	9	4	13	47	12		12				2		2	61
11埼玉	さいたま市	27	2	29	7	2	9	38	7		7				1		1	46
	川越市	2	1	3	1		1	4										4
	熊谷市	2	2	4	2		2	6										6
	川口市	5		5	6		6	11	6		6				2		2	19
	秩父市	11		11	7		7	18	2		2							20
	所沢市	3		3	2		2	5										5
	飯能市	3		3				3										3
	加須市		2	2				2										2
	本庄市	3		3				3										3
	東松山市	1		1				1	1		1	1		1				3
	春日部市	1	1	2	1		1	3							1		1	4
	羽生市								2		2							2
	鴻巣市	3		3	1		1	4										4
	深谷市				1		1	1	2		2							3
	草加市	2		2	3		3	5										5
	越谷市	2		2				2				1		1				3
	蕨市	3		3				3										3
	鳩ヶ谷市	2		2				2	1		1							3
	朝霞市	2		2				2	2		2							4
	志木市								2		2							2
	久喜市				2		2	2	1		1							3
	北本市	1		1	1		1	2										2
	坂戸市	2		2				2										2
	鶴ヶ島市	1		1				1										2
	ふじみ野市				1		1	1	1		1							2
	比企郡川島町	1		1	1		1	2										2
	比企郡吉見町	2		2				2										2
	比企郡ときがわ町	2		2				2										2
	北葛飾郡鷺宮町				1		1	1	1		1							2
	その他の市町村	10	2	12	4		4	16	5		5							21
	計	91	10	101	41	2	43	144	33		33	2		2	5		5	184

表Ⅱ－７－１．累計最長居住歴（医療費・未申請弔慰金、アンケート回答者）

(人)

		中皮腫							肺がん			石綿肺			びまん性胸膜肥厚			(人)
都道府県名	市町村名	男			女			計	男	女	計	男	女	計	男	女	計	合計
		胸膜	その他	小計	胸膜	その他	小計											
12千葉	千葉市	8	1	9	1		1	10	9		9				1		1	20
	銚子市	2		2	1		1	3	1		1							4
	市川市	6	1	7	1		1	8	2		2							10
	船橋市	8	1	9				9	1		1							10
	館山市	2		2	1		1	3										3
	木更津市	2		2	2		2	4	2		2							6
	松戸市	4		4				4	4		4				1		1	9
	野田市		1	1				1	1		1							2
	茂原市								2		2							2
	佐倉市		1	1	1		1	2										2
	旭市	2		2				2										2
	習志野市	1		1	1	1	2	3										3
	柏市	2	3	5	2		2	7										7
	市原市	7		7	2		2	9	6		6							15
	八千代市	3	1	4				4										4
	鴨川市	1		1	1	1	2	3										3
	鎌ヶ谷市	1		1				1	1		1							2
	君津市	1		1				1	1		1							2
	浦安市	1		1				1	1		1							2
	南房総市	1		1				1	1		1							2
	香取市	1		1				1	2		2							3
	長生郡長柄町	1		1				1	1		1							2
	長生郡長南町	1		1				1	1		1				1		1	3
	その他の市町村	3	1	4	1		1	5	1		1							6
	計	58	10	68	14	2	16	84	37		37				3		3	124
13東京	中央区	4	2	6	2		2	8										8
	港区	7	1	8	5	1	6	14	1		1							15
	新宿区	6	1	7	2	1	3	10	1		1							11
	文京区	7		7	6		6	13	3		3							16
	台東区	5		5	1	1	2	7				1		1				8
	墨田区	4		4	3		3	7	1		1							8
	江東区	6	1	7	5		5	12	3		3				1		1	16
	品川区	13	1	14	5		5	19	3		3				1		1	23
	目黒区	5		5	6		6	11	1		1							12
	大田区	27	1	28	8		8	36	6		6							42
	世田谷区	17	2	19	5	3	8	27	3		3							30
	渋谷区	8		8	2		2	10							1		1	11
	中野区	10		10	3		3	13	3		3							16
	杉並区	9	4	13	2	2	4	17	4		4				1		1	22
	豊島区	11		11		1	1	12										12
	北区	11	1	12	3		3	15	3		3				1		1	19
	荒川区	6	2	8	4		4	12	3		3							15
	板橋区	6	3	9	10	2	12	21	3		3							24
	練馬区	11	2	13	1	1	2	15	4		4				1		1	20
	足立区	14	2	16	4	1	5	21	7		7							28
	葛飾区	14	3	17	2		2	19	4		4							23
	江戸川区	11	1	12	3	2	5	17	4		4							21
	八王子市	3	1	4				4	1		1							5
	立川市	3		3				3							1		1	4
	武蔵野市	3		3	2		2	5										5
	三鷹市	4		4	2		2	6	1		1							7
	府中市				3		3	3	1		1							4
	調布市	3		3		1	1	4							1		1	5
	町田市	1		1	3		3	4	3		3							7
	小金井市	2		2				2										2
	小平市	1		1	3		3	4	1		1							5
	東村山市	2	1	3	2	1	3	6	1		1							7
	東大和市	3		3				3	2		2							5
	東久留米市	1		1	2		2	3	2		2							5
	西東京市	3	1	4				4	1		1				1		1	6
	その他の市町村	3	1	4	1		1	5	3		3							8
	計	244	31	275	100	17	117	392	73		73	1		1	9		9	475
14神奈川	横浜市	63	7	70	20	5	25	95	17	1	18				3		3	116
	川崎市	23		23	6	1	7	30	6	1	7				3		3	40
	相模原市	4	2	6	1		1	7	1		1							8
	横須賀市	15	1	16	6		6	22	3	1	4				1		1	27
	平塚市								3		3							3
	鎌倉市	5	1	6	1		1	7										7
	藤沢市	4		4	1		1	5										5
	茅ヶ崎市	3		3				3										3
	大和市	1		1				1	1		1							2
	伊勢原市	1		1	1		1	2										2
	海老名市	2		2				2							1		1	3
	中郡大磯町				2		2	2										2
	その他の市町村	3	1	4	2	1	3	7	2		2							9
	計	124	12	136	40	7	47	183	33	3	36				8		8	227

表Ⅱ－７－１．累計最長居住歴（医療費・未申請弔慰金、アンケート回答者）

(人)

都道府県名	市町村名	中皮腫						計	肺がん			石綿肺			びまん性胸膜肥厚			合計
		男			女				男	女	計	男	女	計				
		胸膜	その他	小計	胸膜	その他	小計											
15新潟	新潟市	13	1	14	3	1	4	18	4		4							22
	長岡市	2	2	4	2	2	4	8	1		1							9
	柏崎市	1		1				1	1		1							2
	新発田市	1		1				1	1		1							2
	小千谷市	2		2				2	1		1							3
	十日町市	2	1	3				3	1	1	2							5
	燕市	2		2				2										2
	糸魚川市	1		1				1	1		1							2
	妙高市	6		6				6	1		1							7
	五泉市	3		3				3										3
	上越市	3		3	2	1	3	6										6
	佐渡市	1		1	1		1	2										2
	魚沼市	1		1		1	1	2										2
	南魚沼市	2		2	1		1	3										3
	胎内市	2		2				2										2
	その他の市町村	5	1	6				6	1		1							7
	計	47	5	52	9	5	14	66	12	1	13							79
16富山	富山市	11	3	14	3	2	5	19	1		1							20
	高岡市	2		2				2	1		1							3
	氷見市	1		1	1		1	2	1		1							3
	滑川市	1	1	2				2										2
	小矢部市	2		2				2										2
	南砺市	2		2				2										2
	射水市	2		2		1	1	3										3
	中新川郡立山町	2		2	2		2	4										4
	下新川郡入善町	1		1	1		1	2										2
	その他の市町村	2	1	3				3										3
	計	26	5	31	7	3	10	41	3		3							44
17石川	金沢市	6	1	7	1		1	8										8
	七尾市	2		2				2									1	3
	小松市	2		2	1	1	2	4	1		1							5
	珠洲市	2		2				2										2
	その他の市町村	3	2	5				5	3		3							8
	計	15	3	18	2	1	3	21	4		4						1	26
18福井	福井市	3	2	5	1		1	6										6
	鯖江市	1		1	2		2	3										3
	坂井市	1		1	1		1	2										2
	大飯郡高浜町	2		2				2	1		1							3
	その他の市町村	2	1	3	2		2	5	3		3							8
	計	9	3	12	6		6	18	4		4							22
19山梨	甲府市	1		1	1	1	2	3				1		1				4
	山梨市	3		3				3										3
	南アルプス市	2	1	3	1		1	4										4
	北杜市	1		1	1		1	2	1		1							3
	笛吹市	4		4	1		1	5										5
	西八代郡市川三郷町				1		1	1	1		1							2
	その他の市町村	8		8	2		2	10	1		1							11
	計	19	1	20	7	1	8	28	3		3	1		1				32
20長野	長野市	6		6	3		3	9	2		2							11
	松本市	4		4		1	1	5										5
	上田市	2		2	2		2	4										4
	諏訪市	1		1				1	1		1							2
	須坂市	1	1	2				2										2
	中野市	2		2				2										2
	塩尻市	1	1	2				2	1		1							3
	佐久市	2		2	1		1	3										3
	千曲市	2		2	2		2	4										4
	上水内郡信州新町	1	1	2	1		1	3										3
	上水内郡信濃町				1		1	1	1		1							2
	その他の市町村	3		3	1		1	4	2		2							6
	計	25	3	28	11	1	12	40	7		7							47
21岐阜	岐阜市	5	1	6	2	1	3	9	4		4							13
	大垣市	3		3				3										3
	高山市	1		1		1	1	2										2
	関市		1	1				1	1		1							2
	中津川市								2		2							2
	羽島市	3		3	4	1	5	8	2	2	4							12
	恵那市	2	1	3				3							1		1	4
	土岐市								1		1	1		1				2
	各務原市	1		1	1		1	2										2
	可児市	4		4				4	1		1							5
	本巣市	2		2		1	1	3	1		1							4
	郡上市		1	1				1	1		1							2
	下呂市					1	1	1	2		2							3
	安八郡輪之内町	2		2				2										2
	揖斐郡揖斐川町	5		5				5										5
	その他の市町村	4	1	5	2	1	3	8										8
	計	32	5	37	9	6	15	52	15	2	17	1		1	1		1	71

表Ⅱ－７－１．累計最長居住歴（医療費・未申請弔慰金、アンケート回答者）

(人)

都道府県名	市町村名	中皮腫						肺がん			石綿肺			びまん性胸膜肥厚			合計	
		男			女			計	男	女	計	男	女	計				
		胸膜	その他	小計	胸膜	その他	小計											
22静岡	静岡市	11	1	12	3	2	5	17	5	1	6							23
	浜松市	21	1	22				22	2		2							24
	沼津市	5		5	2		2	7	1		1							7
	富士宮市	5	1	6	1		1	7										8
	島田市	2		2	1		1	3	1		1					1		4
	富士市	5		5				5	1		1				1		1	7
	磐田市	3		3	2		2	5	1		1							6
	焼津市	1		1				1	1		1							2
	掛川市	2		2	1		1	3										3
	藤枝市	2		2				2										2
	袋井市	5		5	1		1	6		1	1							7
	菊川市	2		2				2										2
	牧之原市	2		2				2	2		2							4
	賀茂郡松崎町	2	1	3				3										3
	その他の市町村	7		7		2	2	9	1		1							10
	計	75	4	79	11	4	15	94	15	2	17				1		1	112
23愛知	名古屋市	54	6	60	8	3	11	71	13		13				2		2	86
	豊橋市	6		6	2		2	8	1		1							9
	岡崎市	11		11	1	1	2	13	1		1							14
	一宮市	3	2	5	1		1	6	2		2							8
	瀬戸市	2		2	1		1	3										3
	春日井市	5		5	2		2	7	2		2							9
	豊川市	1	1	2	3		3	5	1		1							6
	津島市	1		1	2	1	3	4										4
	刈谷市	2	1	3				3										3
	豊田市	6		6	1		1	7	3		3							10
	安城市	1		1				1	3		3							4
	西尾市	3		3				3										3
	蒲都市	2		2	1		1	3										3
	江南市	2		2				2										2
	小牧市	3		3				3										3
	新城市	2		2				2										2
	知多市	2		2				2										2
	岩倉市	2		2				2										2
	豊明市	2		2				2										2
	愛西市	2	1	3	1		1	4										4
	清須市	2		2				2	1		1							3
	北名古屋	1		1	1		1	2										2
	海部郡大治町	2		2				2										2
	海部郡蟹江町	3		3				3										3
	知多郡武豊町	2		2				2										2
	宝飯郡小坂井町	2		2				2										2
	その他の市町村	12	1	13	3		3	16	1		1							17
	計	136	12	148	27	5	32	180	28		28				2		2	210
24三重	津市	6		6	4		4	10	2		2							12
	四日市市	3		3	4	1	5	8										8
	伊勢市	1		1		1	1	2	1		1							3
	桑名市	7		7	1		1	8										8
	鈴鹿市	2		2				2										2
	亀山市	1		1				1	1		1							2
	北牟婁郡紀北町				1		1	1		1	1							2
	その他の市町村	4		4	1		1	5							1		1	6
	計	24		24	11	2	13	37	4	1	5				1		1	43
25滋賀	大津市	3	1	4		1	1	5										5
	彦根市	3		3				3										3
	長浜市	1		1		1	1	2										2
	近江八幡市	2		2				2										2
	草津市	2		2	1		1	3	2		2							5
	守山市	2	1	3				3										3
	甲賀市	1		1	2		2	3										3
	湖南市	1		1	1		1	2										2
	東近江市	5		5	2		2	7	1		1							8
	その他の市町村	1		1				1	1		1							2
	計	21	2	23	6	2	8	31	4		4							35
26京都	京都市	19	4	23	3	1	4	27	4		4							31
	舞鶴市	3		3	2		2	5										5
	宇治市	2		2		1	1	3										3
	亀岡市	1		1				1	1		1							2
	京田辺市	1		1				1	1		1							2
	京丹後市	1	1	2				2										2
	その他の市町村	2	1	3	2	1	3	6										6
	計	29	6	35	7	3	10	45	6		6							51

表Ⅱ－７－１．累計最長居住歴（医療費・未申請弔慰金、アンケート回答者）

(人)

都道府県名	市町村名	中皮腫						肺がん			石綿肺			びまん性胸膜肥厚			合計	
		男			女			計	男	女	計	男	女	計				
		胸膜	その他	小計	胸膜	その他	小計											
27大阪	大阪市	106	7	113	57	7	64	177	35	3	38	3		3	2		2	220
	堺市	26	5	31	15	2	17	48	6		6	2		2				56
	岸和田市	6	2	8	3		3	11	1		1							12
	豊中市	14	1	15	8	1	9	24	6		6				1		1	31
	池田市				2		2	2										2
	吹田市	8	2	10	5	1	6	16	1		1							17
	泉大津市	3		3				3	1		1							4
	高槻市	9		9	2	1	3	12	2		2							14
	貝塚市	2		2	2		2	4										4
	守口市	5		5	3		3	8										8
	枚方市	7		7	1		1	8	1		1							9
	茨木市	6		6		3	3	9	1		1							10
	八尾市	11	1	12	3		3	15										15
	泉佐野市	1		1	5	1	6	7	1		1				1		1	9
	富田林市				1		1	1	1		1							2
	寝屋川市	7		7	3	1	4	11	2		2				1		1	14
	河内長野市	2	1	3	3		3	6										6
	松原市	5		5	2		2	7	2		2							9
	大東市	5		5	1		1	6										6
	和泉市	2	1	3				3										3
	箕面市	6		6	1	1	2	8										8
	柏原市	2		2				2										2
	羽曳野市	4		4	2		2	6										6
	門真市	3	1	4	1		1	5										5
	摂津市	2		2				2	1		1							3
	高石市	5		5				5	2		2							7
	藤井寺市	2		2		1	1	3										3
	東大阪市	17	1	18	6		6	24	5		5							29
	泉南市	4	1	5	2		2	7	4	1	5	1	1	2				14
	交野市	2		2	1		1	3										3
	阪南市	3		3	1		1	4	3		3							7
	泉南郡岬町	2		2				2										2
	その他の市町村	1		1	1		1	2	1		1							3
	計	278	23	301	131	19	150	451	76	4	80	6	1	7	5		5	543
28兵庫	神戸市	53	2	55	16	1	17	72	17		17				1		1	90
	姫路市	10		10	3	1	4	14	3		3	1		1				18
	尼崎市	166	10	176	108	6	114	290	23	10	33	1		1	2		2	326
	明石市	5	1	6	3		3	9										9
	西宮市	10	3	13	4	2	6	19	1	1	2							21
	洲本市	2		2				2										2
	芦屋市	4		4	2		2	6										6
	伊丹市	10		10	2		2	12										12
	相生市								3		3							3
	豊岡市	2	1	3				3	1		1							4
	加古川市	3	1	4				4										4
	西脇市	2		2				2										2
	宝塚市	6		6	2		2	8	1		1							9
	三木市	1		1	1		1	2	2		2							4
	高砂市	2		2				2	1		1							3
	川西市	3		3	4		4	7	1		1							8
	加西市	3		3				3										3
	養父市	2	1	3				3	1		1							4
	丹波市	3	1	4	1		1	5										5
	南あわじ市	1		1				1		1	1							2
	朝来市	2		2				2										2
	淡路市	3		3	1		1	4										4
	たつの市	3		3	2	1	3	6										6
	多可郡多可町	1		1				1	1		1							2
	佐用郡佐用町	2		2				2										2
	その他の市町村	5		5				5	4		4							9
	計	304	20	324	149	11	160	484	59	12	71	2		2	3		3	560
29奈良	奈良市	4	1	5	2		2	7		1	1							8
	大和高田市	2		2				2	1	2	3							5
	大和郡山市	3		3				3	1		1							4
	天理市				1		1	1		1	1	1		1				3
	橿原市	2		2	1		1	3		1	1							4
	桜井市				1		1	1	2		2							3
	五條市	2		2				2										2
	御所市	1		1				1	1		1							2
	生駒市				1		1	1	1		1							2
	生駒郡三郷町	2		2	1		1	3										3
	生駒郡斑鳩町	5		5	4		4	9	3	2	5							14
	磯城郡川西町				1		1	1	1		1							2
	北葛城郡王寺町	3		3	2	1	3	6	2		2							8
	北葛城郡河合町	1	1	2				2										2
	その他の市町村	4	1	5	1		1	6										6
	計	29	3	32	15	1	16	48	12	7	19	1		1				68
30和歌山	和歌山市	11		11		1	1	12	4		4							16
	海南市				1		1	1	1		1							2
	橋本市	4		4				4										4
	有田市	2		2				2										2
	田辺市	1		1				1	1		1							2
	紀の川市	1		1	1		1	2										2
	有田郡広川町	2		2				2										2
	東牟婁郡串本町	2		2				2										2
	その他の市町村	4	1	5	1	1	2	7	1		1							8
	計	27	1	28	3	2	5	33	7		7							40
31鳥取	鳥取市	3		3	1	1	2	5										5
	米子市	3		3	1		1	4										4
	その他の市町村	3		3	1	1	2	5										5
	計	9		9	3	2	5	14										14

表Ⅱ－７－１．累計最長居住歴（医療費・未申請弔慰金、アンケート回答者）

(人)

都道府県名	市町村名	中皮腫						肺がん			石綿肺			びまん性胸膜肥厚			合計
		男			女			計	男	女	計	男	女	計			
		胸膜	その他	小計	胸膜	その他	小計										
32島根	出雲市				3		3	3									3
	益田市		1	1				1		1	1						2
	大田市	2		2		1	1	3									3
	江津市	1	1	2		1	1	3									3
	その他の市町村	4		4		1	1	5									5
	計	7	2	9	3	3	6	15		1	1						16
33岡山	岡山市	3	2	5	3	3	6	11	9		9						20
	倉敷市	7	3	10				10	2		2						12
	津山市	2	1	3		1	1	4									4
	玉野市	2		2	1		1	3	5	1	6						9
	笠岡市	1	1	2				2									2
	総社市	2		2				2	1		1						3
	高梁市	2		2				2	1		1						3
	備前市	2	1	3	1		1	4									4
	瀬戸内市	2		2	1		1	3									3
	小田郡矢掛町	1		1		1	1	2	1		1						3
	その他の市町村	2		2	1		1	3									3
	計	26	8	34	7	5	12	46	19	1	20						66
34広島	広島市	15	2	17	3		3	20	6	2	8	1		1			29
	呉市	9		9	1		1	10	6		6						16
	竹原市	1		1	1		1	2	1		1						3
	尾道市	3		3	3		3	6	2		2						8
	福山市	4		4	2		2	6	2		2						8
	三次市	2		2		1	1	3									3
	大竹市		2	2				2									2
	廿日市市				1		1	1	1		1						2
	安芸高田市				1	2	3	3									3
	江田島市	1		1				1						1		1	2
	安芸郡熊野町	1		1		1	1	2									2
	山県郡安芸太田町	1	1	2				2									2
	その他の市町村	5		5	1		1	6									6
	計	42	5	47	13	4	17	64	18	2	20	1		1	1		86
35山口	下関市	5		5	2		2	7	2		2						9
	宇部市	3	2	5	3		3	8	1		1						9
	萩市	2	1	3				3									3
	防府市								1		1				1	1	2
	下松市	1		1				1	1		1						2
	岩国市	3	3	6	3		3	9	3		3						12
	光市	2	1	3				3	1		1						4
	長門市	1		1				1	1		1						2
	美祿市	1	1	2				2									2
	周南市	5	1	6				6	2		2						8
	山陽小野田市	1		1	1		1	2		1	1						3
	大島郡周防大島町	4		4				4	1		1						5
	熊毛郡平生町	2		2				2									2
	その他の市町村	2		2	1		1	3	1		1						4
	計	32	9	41	10		10	51	14	1	15					1	67
36徳島	徳島市	4		4	1		1	5	1		1						6
	鳴門市	5		5				5									5
	吉野川市	1		1				1	1		1						2
	勝浦郡上勝町	1		1	1		1	2									2
	那賀郡那賀町	1	1	2				2	1		1						3
	海部郡海陽町	1		1	1		1	2									2
	その他の市町村	3	1	4				4	3		3						7
	計	15	3	18	3		3	21	6		6						27
37香川	高松市	11	1	12	3	2	5	17	1		1						18
	丸亀市		1	1				1	2		2						3
	坂出市	3		3				3	2		2						5
	善通寺市	1		1	1		1	2	2		2						4
	観音寺市	1	1	2				2	1		1						3
	さぬき市	2		2				2									2
	東かがわ市	1		1				1	1		1						2
	三豊市	3		3				3		2	2						5
	小豆郡土庄町	1	1	2				2									2
	綾歌郡宇多津町					1	1	1	1		1						2
	仲多度郡多度津町					1	1	1	1		1						2
	その他の市町村	1		1	1	1	2	3									3
	計	24	4	28	5	5	10	38	11	2	13						51
38愛媛	松山市	5		5	2	1	3	8	2		2	1		1			11
	今治市	3		3		1	1	4	1		1						5
	宇和島市	2		2				2									2
	八幡浜市	3		3	1		1	4									4
	新居浜市	2	1	3	2	1	3	6	1		1						7
	西条市	2		2				2	1		1						3
	大洲市								2		2						2
	越智郡上島町								1	1	2						2
	伊予郡松前町	3		3				3									3
	西宇和郡伊方町	1	1	2				2									2
	その他の市町村	3	1	4	1		1	5									5
	計	24	3	27	6	3	9	36	8	1	9	1		1			46
39高知	高知市	4		4	3	1	4	8	1		1						9
	室戸市	1		1	1		1	2									2
	その他の市町村	2	3	5	4		4	9	2		2						11
	計	7	3	10	8	1	9	19	3		3						22

表Ⅱ－７－１．累計最長居住歴（医療費・未申請弔慰金、アンケート回答者）

(人)

都道府県名	市町村名	中皮腫						計	肺がん			石綿肺			びまん性胸膜肥厚			合計	
		男			女				男	女	計	男	女	計	男	女	計		
		胸膜	その他	小計	胸膜	その他	小計												
40福岡	北九州市	22	3	25	14		14	39	14	1	15				1		1	55	
	福岡市	32	6	38	10	2	12	50	5		5					1	1	56	
	大牟田市	3		3	1		1	4	3		3							7	
	久留米市	6	1	7	3	1	4	11	2		2				1		1	14	
	飯塚市	4		4				4	1		1							5	
	田川市	2		2				2	1		1							3	
	柳川市	3		3				3	1		1							4	
	八女市	1		1				1	1		1							2	
	筑後市	2	1	3	1		1	4	1		1							5	
	大川市	2		2	1		1	3										3	
	行橋市	2	1	3				3										3	
	中間市	2		2	2		2	4										4	
	小都市				1		1	1							1		1	2	
	春日市	5		5				5										5	
	うきは市	3		3				3										3	
	嘉麻市				1	1	2	2										2	
	朝倉市	3		3	1	1	2	5	1		1							6	
	糟屋郡志免町				1	2	3	3										3	
	遠賀郡水巻町	1		1	1		1	2										2	
	鞍手郡小竹町	1		1	1		1	2										2	
	八女郡黒木町	2		2				2										2	
	八女郡立花町				1	1	2	2										2	
	八女郡広川町	1		1	1		1	2										2	
	山門郡瀬高町	1	1	2	1		1	3	1		1							4	
	京都郡みやこ町	2		2				2										2	
	築上郡築上町	2		2				2										2	
	その他の市町村	10	1	11	5	1	6	17	3		3				1		1	21	
計	112	14	126	46	9	55	181	34	1	35				4	1	5	221		
41佐賀	佐賀市	1		1	1		1	2										2	
	唐津市	2	1	3		1	1	4										4	
	武雄市	2		2	1	1	2	4										4	
	小城市	2		2				2										2	
	その他の市町村	8	1	9	1		1	10	1		1		1	1				12	
	計	15	2	17	3	2	5	22	1		1		1	1				24	
	42長崎	長崎市	15	2	17	6	2	8	25	7		7							32
佐世保市		6	1	7	2	1	3	10	4		4							14	
島原市		4		4	1		1	5	1		1							6	
諫早市		2		2				2	1		1							3	
大村市						1	1	1	1		1							2	
平戸市		2		2				2							1		1	3	
松浦市		2		2				2										2	
壱岐市		2	1	3				3	1		1							4	
五島市			1	1				1	2		2							3	
西海市							1	1	2		2							3	
雲仙市		1		1		1	1	2	3		3							5	
南島原市		3		3	1		1	4	1		1							5	
南松浦郡新上五島町		1		1		1	1	2	1		1							3	
その他の市町村			1	1	1		1	2										2	
計		38	6	44	11	7	18	62	24		24				1		1	87	
43熊本		熊本市	4	1	5	5		5	10	6		6				2		2	18
		八代市	2		2				2	1	2	3							5
	水俣市	3		3				3										3	
	山鹿市	2	1	3	3		3	6										6	
	宇土市								1	1	2							2	
	宇城市	1	2	3				3	1	2	3				1		1	7	
	天草市	3	2	5	1		1	6										6	
	玉名郡玉東町	1		1	1		1	2							1		1	3	
	阿蘇郡高森町	1	1	2				2										2	
	上益城郡御船町				1		1	1	1		1							2	
	上益城郡山都町	1		1	1		1	2	1		1							3	
	八代郡氷川町	1		1				1	1		1							2	
	その他の市町村	2		2	1	1	2	4	3		3					1	1	8	
	計	21	7	28	13	1	14	42	15	5	20				4	1	5	67	
	44大分	大分市	1		1	3		3	4	1		1							5
		別府市	2		2	1		1	3	1		1							4
		中津市	1		1				1	1		1							2
日田市		3	1	4		1	1	5	1		1							6	
佐伯市		1		1				1	1		1							2	
竹田市		1		1				1	1		1							2	
その他の市町村		2	1	3	1		1	4	1		1							5	
計		11	2	13	5	1	6	19	7		7							26	
45宮崎		宮崎市	3		3	2		2	5										5
		都城市	6	1	7	1		1	8	1		1				1		1	10
	延岡市	2	1	3				3	1		1							4	
	日向市	2		2	1		1	3										3	
	串間市	3		3				3										3	
	えびの市								2		2							2	
	その他の市町村	5		5	1		1	6										6	
	計	21	2	23	5		5	28	4		4				1		1	33	

表Ⅱ－７－１．累計最長居住歴（医療費・未申請弔慰金、アンケート回答者）

(人)

		中皮腫						肺がん			石綿肺			びまん性胸膜肥厚			(注)	
都道府県名	市町村名	男			女			計	男	女	計	男	女	計	男	女	計	合計
		胸膜	その他	小計	胸膜	その他	小計											
46鹿児島	鹿児島市	7		7	5	1	6	13										13
	鹿屋市	2		2				2	1		1							3
	枕崎市	1		1	1		1	2										2
	出水市	2		2	1		1	3										3
	薩摩川内市	1		1				1		1	1							2
	日置市	2		2				2										2
	霧島市	5		5	2		2	7										7
	南さつま市	2		2				2										2
	志布志市	1	1	2				2										2
	南九州市	1	1	2				2	1		1							3
	姶良郡姶良町	1		1				1							1		1	2
	姶良郡湧水町	2		2				2	1		1							3
	大島郡徳之島町	2		2				2										2
その他の市町村	2	2	4				4	5		5				1		1	10	
計		31	4	35	9	1	10	45	8	1	9				2		2	56
47沖縄	那覇市	2	1	3				3	2		2							5
	石垣市					2	2	2										2
	浦添市	1	1	2				2										2
	うるま市	2		2		1	1	3										3
	その他の市町村	2		2				2							1		1	3
	計	7	2	9		3	3	12	2		2				1		1	15
	99その他	その他	2		2				2									
アメリカ			1	1				1	2		2							3
計		2	1	3				3	2		2							5
合計		2,369	283	2,652	861	174	1,035	3,687	731	48	779	18	2	20	58	4	62	4,548

表Ⅱ－７－２．累計政令指定都市の最長居住歴（医療費・未申請弔慰金、アンケート回答者）

(人)

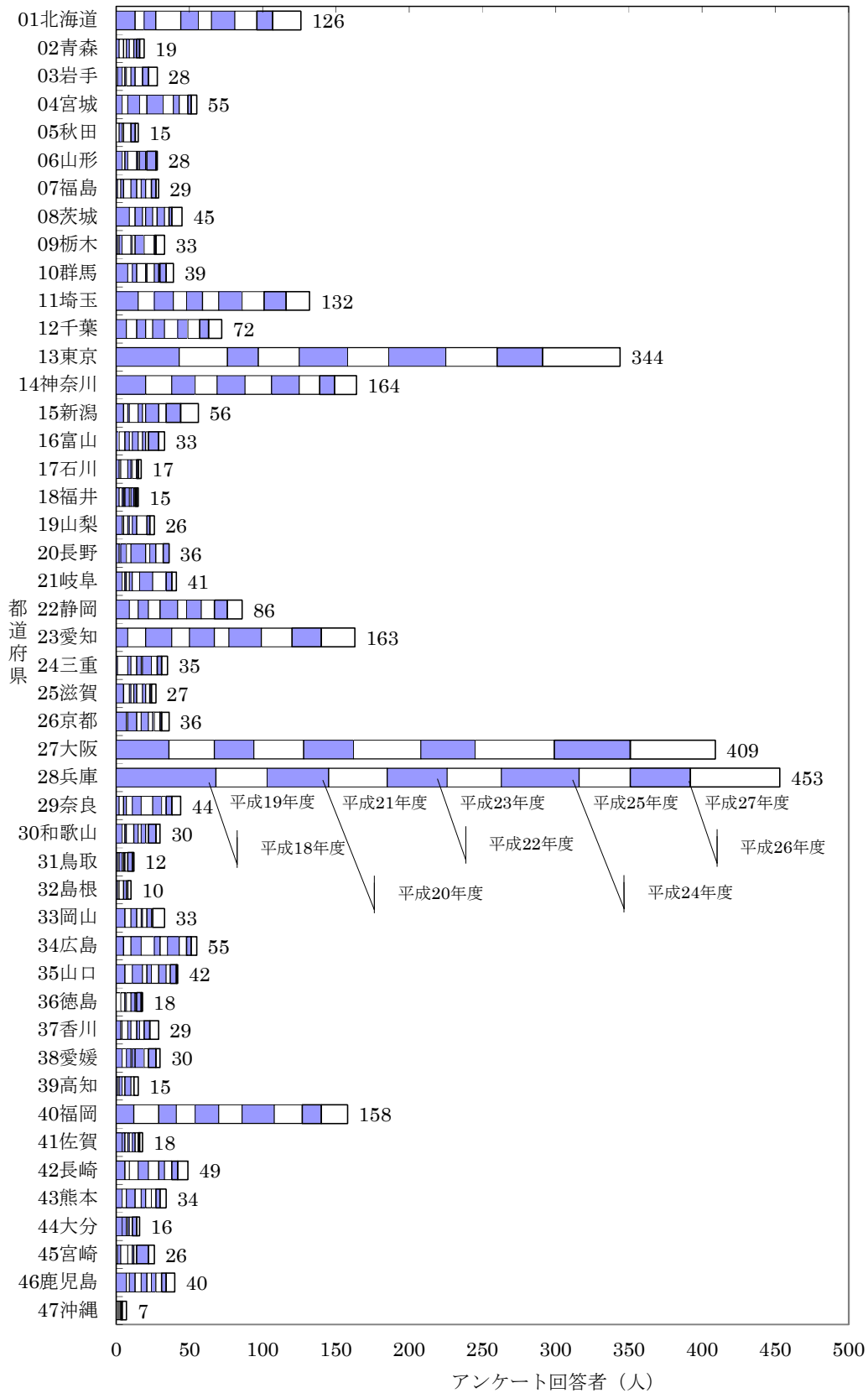
政令指定都市	区名	中皮腫						肺がん			石綿肺			びまん性胸膜肥厚			合計	
		男			女			計	男	女	計	男	女	計	男	女	計	
		胸膜	その他	小計	胸膜	その他	小計											
札幌市	中央区	4	1	5				5	1		1							6
	北区	1		1	1		1	2	2		2							4
	東区				3		3	3										3
	白石区	6		6	4		4	10										10
	豊平区				2		2	2	2		2							4
	南区	2	1	3				3	1		1	1		1				5
	西区	3	1	4	1		1	5										5
	その他及び不明	3		3				3										3
	計	19	3	22	11		11	33	6		6	1		1				40
仙台市	青葉区	1		1				1	1		1							2
	宮城野区	3		3	1		1	4	2		2							6
	若林区	3		3				3										3
	太白区	4		4				4	1		1							5
	泉区	1		1				1	1		1							2
	その他及び不明	1		1		1	1	2										2
	計	13		13	1	1	2	15	5		5							20
	計	13		13	1	1	2	15	5		5							20
さいたま市	西区	4		4	1		1	5	1		1							6
	北区	1		1	2		2	3	1		1							4
	大宮区	6	1	7	2		2	9	1		1							10
	見沼区	2		2				2	1		1							3
	中央区	6		6	1	1	2	8	1		1							9
	桜区				1		1	1						1			1	2
	浦和区	3		3		1	1	4	1		1							5
	岩槻区	3	1	4				4										4
	その他及び不明	2		2				2	1		1							3
	計	27	2	29	7	2	9	38	7		7				1		1	46
	計	27	2	29	7	2	9	38	7		7				1		1	46
	計	27	2	29	7	2	9	38	7		7				1		1	46
	計	27	2	29	7	2	9	38	7		7				1		1	46
千葉市	中央区	6	1	7	1		1	8	4		4							12
	稲毛区								2		2							2
	美浜区	1		1				1	1		1				1			3
	その他及び不明	1		1				1	2		2							3
	計	8	1	9	1		1	10	9		9				1		1	20
横浜市	鶴見区	5	2	7	6	2	8	15	7	1	8				1		1	24
	神奈川区	2		2	4		4	6	1		1				1		1	8
	西区	3		3	1	1	2	5										5
	中区	5		5				5										5
	南区	7		7				7	1		1							8
	保土ヶ谷区	8		8	1		1	9	1		1							10
	磯子区	2	1	3	2	1	3	6										6
	金沢区	4		4	1	1	2	6										6
	港北区	3	2	5	1		1	6										6
	戸塚区	5	1	6	2		2	8	1		1							9
	港南区	5		5				5	1		1							6
	旭区	3		3	1		1	4										4
	緑区	3		3				3	2		2							5
	瀬谷区	1		1				1	1		1							2
	栄区	2		2				2							1		1	3
	泉区	2	1	3				3	1		1							4
	青葉区	1		1	1		1	2	1		1							3
	その他及び不明	2		2				2										2
	計	63	7	70	20	5	25	95	17	1	18				3		3	116
	計	63	7	70	20	5	25	95	17	1	18				3		3	116
	計	63	7	70	20	5	25	95	17	1	18				3		3	116
	計	63	7	70	20	5	25	95	17	1	18				3		3	116
川崎市	川崎区	10		10		1	1	11	1		1				2		2	14
	幸区								1		1				1		1	2
	中原区	6		6	4		4	10		1	1							11
	高津区	2		2				2	2		2							4
	多摩区	2		2	1		1	3										3
	その他及び不明	3		3	1		1	4	2		2							6
	計	23		23	6	1	7	30	6	1	7				3		3	40
	計	23		23	6	1	7	30	6	1	7				3		3	40
相模原市	緑区	1	2	3				3										3
	南区	3		3	1		1	4	1		1							5
	計	4	2	6	1		1	7	1		1							8
新潟市	北区	1		1	1		1	2	2		2							4
	東区	1		1				1	1		1							2
	中央区	2	1	3	2	1	3	6										6
	秋葉区	3		3				3										3
	西区	4		4				4	1		1							5
	西蒲区	2		2				2										2
	計	13	1	14	3	1	4	18	4		4							22
静岡市	葵区	2		2				2	3		3							5
	駿河区	4		4	1	2	3	7		1	1							8
	清水区	4	1	5	2		2	7	2		2							9
	その他及び不明	1		1				1										1
	計	11	1	12	3	2	5	17	5	1	6							23
浜松市	中区	8	1	9				9	2		2							11
	東区	2		2				2										2
	西区	2		2				2										2
	浜北区	2		2				2										2
	天竜区	2		2				2										2
	その他及び不明	5		5				5										5
	計	21	1	22				22	2		2							24
	計	21	1	22				22	2		2							24
名古屋市	千種区	4		4		1	1	5							1		1	6
	東区	2		2				2										2
	北区	1	2	3				3	2		2							5
	西区	2		2	1		1	3										3
	中村区	6		6	2		2	8	2		2							10
	中区	5		5				5										5
	昭和区	4		4				4										4
	瑞穂区	2		2				2	3		3							5
	熱田区	4		4	1		1	5	1		1							6
	中川区	5		5	1		1	6	1		1							7
	港区	5	1	6				6	2		2							8
	南区	6	2	8	3		3	11										11
	守山区		1	1		1	1	2	2		2				1		1	5
	緑区	2		2		1	1	3										3
	名東区	3		3				3										3
	その他及び不明	3		3				3										3
	計	54	6	60	8	3	11	71	13		13				2		2	86
	計	54	6	60	8	3	11	71	13		13				2		2	86

表Ⅱ－７－２．累計政令指定都市の最長居住歴（医療費・未申請弔慰金、アンケート回答者）

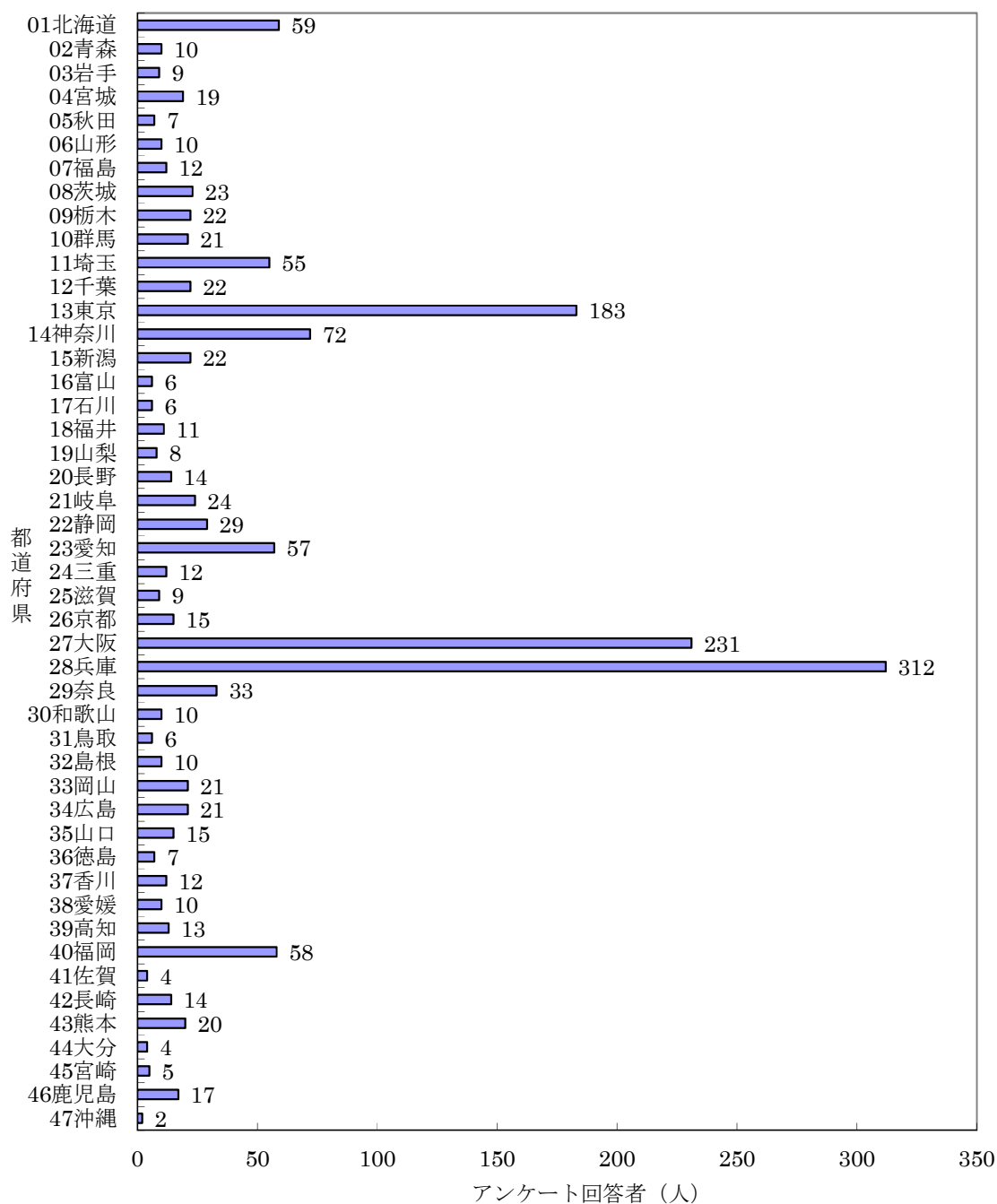
(人)

政令指定都市	区名	中皮腫						肺がん			石綿肺			びまん性胸膜肥厚			合計	
		男			女			計	男	女	計	男	女	計	男	女	計	
		胸膜	その他	小計	胸膜	その他	小計											
京都市	北区	2	1	3	1		1	4										4
	中京区	5		5	1		1	6	1		1							7
	東山区	2	1	3	1		1	4	3		3							7
	南区	2		2				2										2
	右京区	3	1	4				4										4
	伏見区	3	1	4				4										4
	その他及び不明	2		2		1	1	3										3
	計	19	4	23	3	1	4	27	4		4							31
大阪市	都島区	4		4	2		2	6	1		1							7
	福島区	2		2				2	1		1							3
	此花区	3		3	2		2	5	1		1							6
	西区	2		2				2										2
	港区	3		3	4		4	7	1		1							8
	大正区	6	1	7	4		4	11	2		2							13
	天王寺区	2		2		1	1	3										3
	浪速区	2		2	2		2	4	1		1							5
	西淀川区	5		5	11		11	16	3	1	4							20
	東淀川区	9		9	2		2	11	2		2				1		1	14
	東成区	4		4	3		3	7	1		1							8
	生野区	2	2	4	2		2	6										6
	旭区	3	1	4				4										4
	城東区	7		7	1	1	2	9	2	2	4							13
	阿倍野区	2		2	2		2	4	1		1							5
	住吉区	6	1	7	2		2	9	2		2							11
	東住吉区	5		5	4		4	11	7		7							18
	西成区	7	2	9	4	1	5	14	2		2							16
	淀川区	14		14	7		7	21				1		1			1	23
	鶴見区	2		2		1	1	3										3
	住之江区	3		3	2	1	3	6	1		1							7
	平野区	10		10	1		1	11	6		6	2		2				19
	北区	1		1				1	1		1							2
	中央区	2		2	1		1	3										3
	その他及び不明				1		1	1										1
	計	106	7	113	57	7	64	177	35	3	38	3		3	2		2	220
堺市	堺区	9	1	10	3		3	13	2		2	1		1				16
	中区	5	1	6	1	1	2	8	1		1							9
	東区	2		2	2		2	4										4
	西区	2	3	5	6		6	11				1		1				12
	南区	1		1	2		2	3										3
	北区	3		3	1		1	4	3		3							7
	その他及び不明	4		4		1	1	5										5
	計	26	5	31	15	2	17	48	6		6	2		2				56
神戸市	東灘区	3		3	2		2	5	1		1							6
	灘区	4		4	3		3	7	3		3							10
	兵庫区	12	2	14				14	3		3							17
	長田区	11		11	2		2	13	3		3							16
	須磨区	6		6	2		2	8	1		1				1		1	10
	垂水区	6		6	3		3	9										9
	北区	3		3		1	1	4	2		2							6
	中央区	5		5	2		2	7	3		3							10
	西区	1		1	2		2	3										3
	その他及び不明	2		2				2	1		1							3
	計	53	2	55	16	1	17	72	17		17				1		1	90
岡山市	北区	1	1	2	3	3	6	8	7		7							15
	東区	1	1	2				2										2
	南区								2		2							2
	その他及び不明	1		1				1										1
	計	3	2	5	3	3	6	11	9		9							20
広島市	中区	8		8				8	2	1	3							11
	東区				2		2	2										2
	南区	5	1	6	1		1	7	1		1							8
	西区							2			2	1		1				3
	安佐北区	1		1				1	1		1							2
	その他及び不明	1	1	2				2		1	1							3
	計	15	2	17	3		3	20	6	2	8	1		1				29
北九州市	門司区	4	2	6	1		1	7	5	1	6							13
	若松区				1		1	1	2		2							3
	戸畑区	3		3	4		4	7	2		2							9
	小倉北区	8		8	3		3	11	2		2							13
	小倉南区	2		2	1		1	3	1		1							4
	八幡東区	2	1	3	2		2	5	1		1							6
	八幡西区	3		3	2		2	5	1		1				1		1	7
	計	22	3	25	14		14	39	14	1	15				1			55
福岡市	東区	1	1	2	3		3	5	1		1							6
	博多区	6	3	9	4	1	5	14	1		1					1	1	16
	中央区	7	1	8				8										8
	南区	4		4		1	1	5	1		1							6
	西区	5		5				5	1		1							6
	城南区	4		4				4										4
	早良区	4		4	1		1	5	1		1							6
	その他及び不明	1	1	2	2		2	4										4
	計	32	6	38	10	2	12	50	5		5					1	1	56
	中央区	1		1	2		2	3	2		2				2		2	7
熊本市	東区		1	1	1		1	2	1		1							3
	西区	1		1				1	1		1							2
	南区	2		2	2		2	4	1		1							5
	その他及び不明							1			1							1
	計	4	1	5	5		5	10	6		6				2		2	18
	合計	536	56	592	187	31	218	810	177	9	186	7	0	7	16	1	17	1,020

図Ⅱ－７－２．年度別最長居住歴分布（医療費・未申請弔慰金、胸膜中皮腫、アンケート回答者）



図Ⅱ－７－３．累計最長居住歴（都道府県）分布（医療費・未申請弔慰金、アンケート回答者、エ分類）



表Ⅱ－７－３．累計最長居住歴（医療費・未申請弔慰金、アンケート回答者、エ分類）

(人)

都道府県名	市町村名	中皮腫						計	肺がん			石綿肺			びまん性胸膜肥厚			合計	
		男			女				男	女	計	男	女	計	男	女	計		
		胸膜	その他	小計	胸膜	その他	小計												
01北海道	札幌市	1	2	3	8		8	11											11
	函館市	2		2				2											2
	小樽市	2		2				2											2
	旭川市	3		3	1	1	2	5											5
	室蘭市				3		3	3											3
	釧路市	2		2	1		1	3											3
	帯広市				1		1	1	1		1								2
	苫小牧市		1	1	1		1	2											2
	江別市	2		2				2											2
	その他の市町村	10	4	14	10	3	13	27											27
	計	22	7	29	25	4	29	58	1		1								59
02青森	八戸市				1		1	1	1		1								2
	五所川原市				2		2	2											2
	むつ市		1	1		1	1	2											2
	南津軽郡藤崎町		2	2				2											2
	その他の市町村		1	1		1	1	2											2
	計		4	4	3	2	5	9	1		1								10
03岩手	盛岡市		1	1	2	1	3	4											4
	釜石市	2		2				2											2
	その他の市町村		1	1	1	1	2	3											3
	計	2	2	4	3	2	5	9											9
04宮城	仙台市	3		3		1	1	4	1		1								5
	石巻市	1		1	1	2	3	4											4
	登米市				1	1	2	2											2
	その他の市町村	3		3	5		5	8											8
	計	7		7	7	4	11	18	1		1								19
05秋田	能代市	2	1	3				3											3
	その他の市町村		1	1	2	1	3	4											4
	計	2	2	4	2	1	3	7											7
06山形	山形市				2		2	2											2
	東根市				2		2	2											2
	その他の市町村	4		4	2		2	6											6
	計	4		4	6		6	10											10
07福島	福島市				1	1	2	2											2
	いわき市	2		2	2		2	4											4
	二本松市		1	1		1	1	2											2
	その他の市町村	1		1	2	1	3	4											4
	計	3	1	4	5	3	8	12											12
08茨城	日立市				1	1	2	2											2
	古河市	1	1	2		1	1	3											3
	笠間市	1	1	2	1		1	3											3
	ひたちなか市	1		1	1		1	2											2
	鹿嶋市		1	1		1	1	2											2
	桜川市	2		2				2											2
	行方市		1	1	1		1	2											2
	その他の市町村	3		3	2	2	4	7											7
	計	8	4	12	6	5	11	23											23
09栃木	宇都宮市	1		1	2		2	3	1		1								4
	鹿沼市	1		1	1		1	2											2
	小山市					1	1	1	1		1								2
	真岡市	1		1	2		2	3											3
	那須塩原市	1		1	1		1	2											2
	下都賀郡都賀町	1		1	1		1	2											2
	その他の市町村	4	1	5	2		2	7											7
	計	9	1	10	9	1	10	20	2		2								22
10群馬	前橋市	2		2	1	1	2	4											4
	高崎市		1	1	3		3	4											4
	桐生市	3		3				3											3
	太田市	1		1	2		2	3											3
	渋川市		1	1		1	1	2											2
	その他の市町村	1		1	2	1	3	4	1		1								5
	計	7	2	9	8	3	11	20	1		1								21
11埼玉	さいたま市	7	1	8	5	2	7	15											15
	川越市	1		1	1		1	2											2
	熊谷市	1	1	2	1		1	3											3
	川口市				3		3	3											3
	秩父市	5		5	3		3	8											8
	所沢市	1		1	1		1	2											2
	春日部市	1	1	2	1		1	3											3
	鴻巣市	1		1	1		1	2											2
	草加市	1		1	2		2	3											3
	その他の市町村	7	1	8	6		6	14								1		1	14
	計	25	4	29	24	2	26	55								1		1	55
12千葉	習志野市				1	1	2	2											2
	柏市		2	2	1		1	3											3
	市原市	2		2	1		1	3	1		1								4
	鴨川市	1		1	1	1	2	3											3
	その他の市町村	2	2	4	4		4	8	1		1					1		1	10
	計	5	4	9	8	2	10	19	2		2					1		1	22

表Ⅱ－７－３．累計最長居住歴（医療費・未申請弔慰金、アンケート回答者、エ分類）

(人)

都道府県名	市町村名	中皮腫						肺がん			石綿肺			びまん性胸膜肥厚			合計
		男			女			計	男	女	計	男	女	計			
		胸膜	その他	小計	胸膜	その他	小計										
13東京	中央区		1	1	2		2	3									3
	港区	2	1	3	5	1	6	9									9
	新宿区	2		2	1		1	3									3
	文京区	2		2	5		5	7									7
	台東区	1		1		1	1	2									2
	墨田区	1		1	2		2	3									3
	江東区	1		1	4		4	5									5
	品川区	5		5	4		4	9									9
	目黒区	2		2	4		4	6									6
	大田区	15		15	7		7	22									22
	世田谷区	7	2	9	3	2	5	14									14
	渋谷区	2		2	2		2	4									4
	中野区	2		2	3		3	5									5
	杉並区	3	2	5	2	2	4	9									9
	豊島区	4		4		1	1	5									5
	北区				3		3	3									3
	荒川区	3		3	3		3	6									6
	板橋区	1	1	2	7	2	9	11									11
	練馬区	2		2	1	1	2	4									4
	足立区	7	2	9	3	1	4	13									13
	葛飾区	4	2	6	2		2	8									8
	江戸川区	1		1	2	2	4	5									5
	武蔵野市				2		2	2									2
	三鷹市	2		2	1		1	3									3
	府中市				2		2	2									2
	調布市	1		1		1	1	2									2
	町田市	1		1	3		3	4									4
	小平市	1		1	2		2	3									3
	東村山市		1	1	1		1	2									2
	東大和市	2		2				2	1		1						3
	東久留米市				2		2	2									2
	その他の市町村	3	1	4				4									4
	計	77	13	90	78	14	92	182	1		1						183
14神奈川	横浜市	15	3	18	16	5	21	39									39
	川崎市	7		7	3	1	4	11									11
	相模原市	1	1	2	1		1	3									3
	横須賀市	1	1	2	3		3	5									5
	鎌倉市	2		2				2									2
	藤沢市	3		3	1		1	4									4
	茅ヶ崎市	2		2				2									2
	伊勢原市	1		1	1		1	2									2
	その他の市町村	2		2	1	1	2	4									4
	計	34	5	39	26	7	33	72									72
15新潟	新潟市	4	1	5	1	1	2	7									7
	長岡市				1	1	2	2									2
	上越市				2	1	3	3									3
	佐渡市	1		1	1		1	2									2
	その他の市町村	6		6	1	1	2	8									8
	計	11	1	12	6	4	10	22									22
16富山	富山市	1	1	2	2		2	4									4
	その他の市町村	1		1		1	1	2									2
	計	2	1	3	2	1	3	6									6
17石川	金沢市	2	1	3				3									3
	小松市	1		1		1	1	2									2
	その他の市町村		1	1				1									1
	計	3	2	5		1	1	6									6
18福井	福井市	1	2	3	1		1	4									4
	鯖江市	1		1	2		2	3									3
	その他の市町村	1	1	2	2		2	4									4
	計	3	3	6	5		5	11									11
19山梨	笛吹市	1		1	1		1	2									2
	その他の市町村	1		1	4	1	5	6									6
	計	2		2	5	1	6	8									8
20長野	長野市	1		1	1		1	2									2
	松本市	1		1		1	1	2									2
	上田市				2		2	2									2
	佐久市	1		1	1		1	2									2
	上水内郡信州新町		1	1	1		1	2									2
	上水内郡信濃町				1		1	1	1		1						2
	その他の市町村	2		2				2									2
	計	5	1	6	6	1	7	13	1		1						14
21岐阜	岐阜市		1	1	2	1	3	4	1		1						5
	高山市	1		1		1	1	2									2
	羽島市	1		1	3		3	4		1	1						5
	恵那市	1	1	2				2									2
	可児市	2		2				2									2
	その他の市町村	1	2	3	2	2	4	7	1		1						8
	計	6	4	10	7	4	11	21	2	1	3						24
22静岡	静岡市	1		1	3	2	5	6		1	1						7
	浜松市	6		6				6									6
	沼津市	1		1	1		1	2									2
	島田市	1		1	1		1	2									2
	磐田市	1		1	2		2	3									3
	袋井市	2		2				2									2
	その他の市町村	4		4	1	2	3	7									7
	計	16		16	8	4	12	28		1	1						29

表Ⅱ－７－３．累計最長居住歴（医療費・未申請弔慰金、アンケート回答者、エ分類）

(人)

都道府県名	市町村名	男			女			計	肺がん			石綿肺			びまん性胸膜肥厚			合計
		胸膜	その他	小計	胸膜	その他	小計		男	女	計	男	女	計	男	女	計	
23愛知	名古屋市	15	1	16	3	3	6	22									22	
	豊橋市	2		2	1		1	3									3	
	岡崎市	2		2				2									2	
	一宮市	2	1	3	1		1	4									4	
	春日井市	2		2	1		1	3									3	
	豊川市				3		3	3									3	
	津島市				2		2	2									2	
	豊田市	2		2	1		1	3									3	
	その他の市町村	10		10	4		4	14	1		1						15	
	計	35	2	37	16	3	19	56	1		1						57	
24三重	津市				3		3	3									3	
	四日市市				1	1	2	2									2	
	伊勢市	1		1		1	1	2									2	
	桑名市	1		1	1		1	2									2	
	その他の市町村	1		1	2		2	3									3	
	計	3		3	7	2	9	12									12	
25滋賀	大津市	1		1		1	1	2									2	
	長浜市	1		1		1	1	2									2	
	東近江市	1		1	1		1	2									2	
	その他の市町村	2	1	3				3									3	
	計	5	1	6	1	2	3	9									9	
26京都	京都市	4	3	7	3		3	10									10	
	舞鶴市				2		2	2									2	
	その他の市町村	3		3				3									3	
	計	7	3	10	5		5	15									15	
27大阪	大阪市	34	2	36	46	5	51	87	3	1	4						91	
	堺市	9	1	10	15	1	16	26									26	
	岸和田市	3	1	4				4									4	
	豊中市	6	1	7	7	1	8	15									15	
	吹田市	3	2	5	4	1	5	10									10	
	高槻市	4		4	2	1	3	7									7	
	貝塚市	1		1	2		2	3									3	
	守口市	2		2	2		2	4									4	
	枚方市	2		2				2									2	
	茨木市	4		4		3	3	7									7	
	八尾市	5		5	3		3	8									8	
	泉佐野市				3	1	4	4									4	
	寝屋川市	1		1	1	1	2	3									3	
	河内長野市				3		3	3									3	
	松原市	2		2	2		2	4									4	
	大東市	3		3	1		1	4									4	
	箕面市	4		4	1		1	5									5	
	羽曳野市	1		1	2		2	3									3	
	門真市		1	1	1		1	2									2	
	高石市	1		1				1	1		1						2	
	藤井寺市	2		2		1	1	3									3	
	東大阪市	1	1	2	5		5	7									7	
	泉南市	2		2	2		2	4	1		1						5	
	阪南市				1		1	1	2		2						3	
	その他の市町村	2	1	3	3		3	6									6	
	計	92	10	102	106	15	121	223	7	1	8						231	
28兵庫	神戸市	14	1	15	10	1	11	26									26	
	姫路市	2		2	3	1	4	6									6	
	尼崎市	109	4	113	101	6	107	220	7	7	14	1		1			235	
	明石市		1	1	3		3	4									4	
	西宮市	1	2	3	4	2	6	9	1	1	2						11	
	芦屋市	2		2	2		2	4									4	
	伊丹市	5		5	2		2	7									7	
	宝塚市	3		3	1		1	4									4	
	三木市	1		1	1		1	2									2	
	川西市	2		2	2		2	4									4	
	養父市		1	1				1	1		1						2	
	丹波市	1	1	2	1		1	3									3	
	その他の市町村	2	1	3				3		1	1						4	
	計	142	11	153	130	10	140	293	9	9	18	1		1			312	
29奈良	奈良市	1	1	2				2									2	
	天理市									1	1		1				2	
	生駒郡三郷町	1		1	1		1	2									2	
	生駒郡斑鳩町	3		3	2		2	5	2	1	3						8	
	北葛城郡王寺町	2		2	2	1	3	5									5	
	北葛城郡河合町	1	1	2				2									2	
	その他の市町村	6	1	7	4		4	11		1	1						12	
	計	14	3	17	9	1	10	27	2	3	5	1		1			33	
30和歌山	和歌山市	3		3		1	1	4									4	
	その他の市町村	3	1	4	2		2	6									6	
	計	6	1	7	2	1	3	10									10	
31鳥取	鳥取市	1		1	1	1	2	3									3	
	その他の市町村	1		1	1	1	2	3									3	
	計	2		2	2	2	4	6									6	
32島根	出雲市				3		3	3									3	
	その他の市町村	3		3		3	3	6		1	1						7	
	計	3		3	3	3	6	9		1	1						10	
33岡山	岡山市	1		1	3	2	5	6									6	
	倉敷市	3	2	5				5									5	
	津山市	2		2		1	1	3									3	
	玉野市	1		1	1		1	2									2	
	その他の市町村	2	2	4		1	1	5									5	
	計	9	4	13	4	4	8	21									21	

表Ⅱ－７－３．累計最長居住歴（医療費・未申請弔慰金、アンケート回答者、エ分類）

(人)

都道府県名	市町村名	中皮腫						肺がん			石綿肺			びまん性胸膜肥厚			合計	
		男			女			計	男	女	計	男	女	計				
		胸膜	その他	小計	胸膜	その他	小計											
34広島	広島市	3	2	5	2		2	7		2	2						9	
	尾道市	1		1	2		2	3	1		1						4	
	福山市				2		2	2									2	
	その他の市町村	3		3	2	1	3	6									6	
	計	7	2	9	8	1	9	18	1	2	3						21	
35山口	下関市	1		1	1		1	2									2	
	宇部市	1	1	2	1		1	3									3	
	岩国市		1	1	2		2	3									3	
	山陽小野田市	1		1	1		1	2									2	
	その他の市町村	3		3				3	1		1			1	1		5	
	計	6	2	8	5		5	13	1		1				1	1	15	
36徳島	鳴門市	2		2				2									2	
	その他の市町村	3	1	4	1		1	5									5	
	計	5	1	6	1		1	7									7	
37香川	高松市	2		2	2	2	4	6									6	
	その他の市町村	2		2	1	2	3	5	1		1						6	
	計	4		4	3	4	7	11	1		1						12	
38愛媛	松山市	3		3		1	1	4									4	
	その他の市町村	2		2	3	1	4	6									6	
	計	5		5	3	2	5	10									10	
39高知	高知市	3		3	1	1	2	5									5	
	室戸市	1		1	1		1	2									2	
	その他の市町村	2	2	4	2		2	6									6	
	計	6	2	8	4	1	5	13									13	
40福岡	北九州市	4		4	6		6	10	2		2						12	
	福岡市	7	2	9	6	2	8	17									17	
	久留米市	2		2	2	1	3	5									5	
	中間市				2		2	2									2	
	朝倉市	1		1	1		1	2									2	
	糟屋郡志免町				1	2	3	3									3	
	八女郡立花町				1	1	2	2									2	
	その他の市町村	7		7	8		8	15									15	
	計	21	2	23	27	6	33	56	2		2						58	
	41佐賀	その他の市町村	1	1	2	1	1	2	4									4
計		1	1	2	1	1	2	4									4	
42長崎	長崎市	1		1	3	1	4	5	1		1						6	
	佐世保市	1		1	1	1	2	3									3	
	島原市	1		1	1		1	2									2	
	その他の市町村	1		1	1	1	2	3									3	
	計	4		4	6	3	9	13	1		1						14	
43熊本	熊本市	1		1				1	2		2						3	
	八代市	1		1				1		1	1						2	
	山鹿市		1	1	3		3	4									4	
	宇城市									1	1			1			2	
	その他の市町村	2	1	3	3	1	4	7		1	1				1	1	9	
	計	4	2	6	6	1	7	13	2	3	5				1	1	20	
44大分	その他の市町村				3	1	4	4									4	
	計				3	1	4	4									4	
45宮崎	都城市	1		1	1		1	2									2	
	その他の市町村	1		1	2		2	3									3	
	計	2		2	3		3	5									5	
46鹿児島	鹿児島市	3		3	4	1	5	8									8	
	その他の市町村	5	2	7	2		2	9									9	
	計	8	2	10	6	1	7	17									17	
47沖縄	その他の市町村					2	2	2									2	
	計					2	2	2									2	
99その他	その他の市町村	1		1				1									1	
	計	1		1				1									1	
合計		645	110	755	610	132	742	1,497	39	21	60	2	0	2	2	2	4	1,563

表Ⅱ－７－４．累計政令指定都市の最長居住歴（医療費・未申請弔慰金、アンケート回答者、エ分類）

(人)

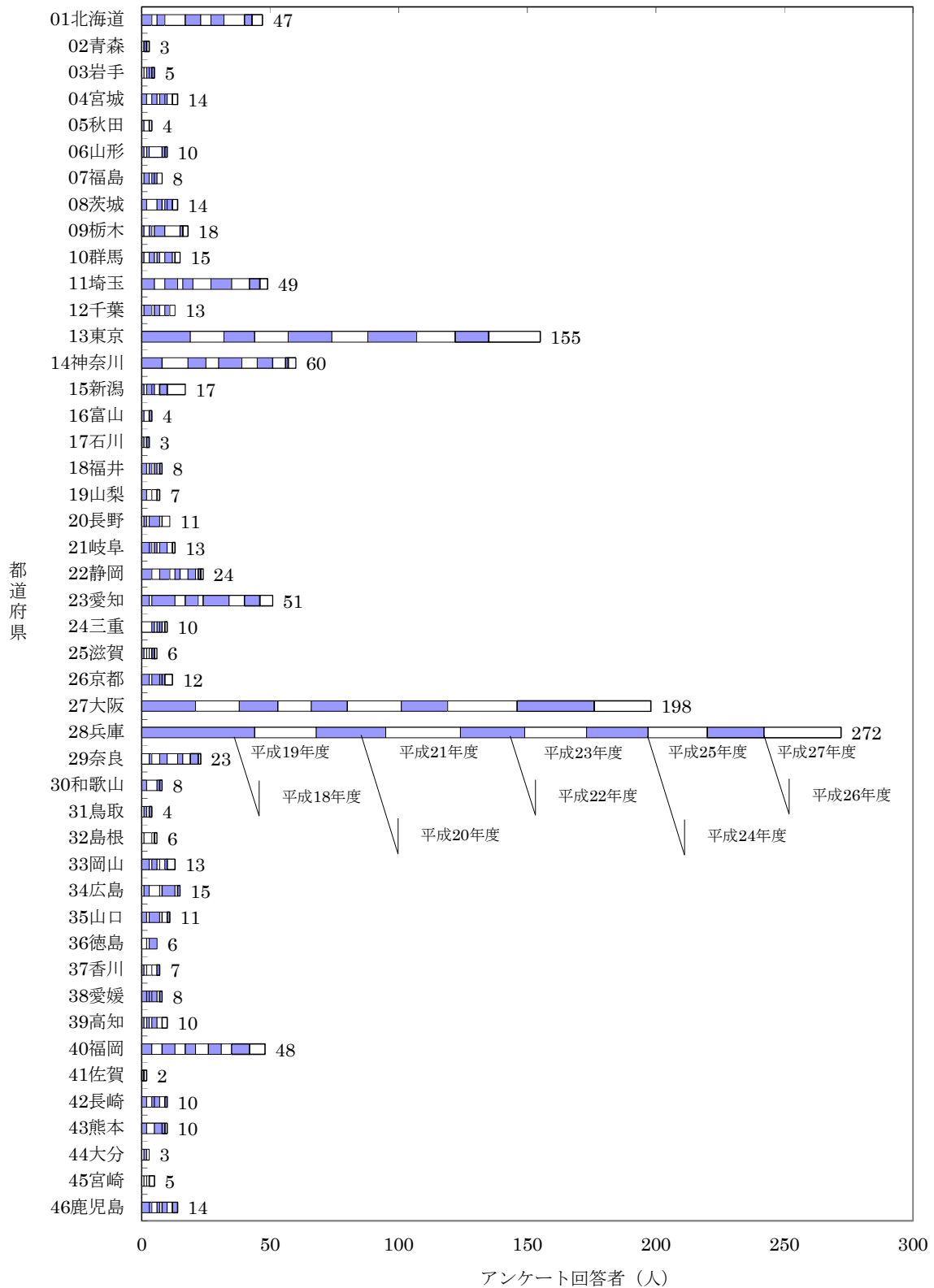
政令指定都市	区名	中皮腫						計	肺がん			石綿肺			びまん性胸膜肥厚			合計
		男			女				男	女	計	男	女	計				
		胸膜	その他	小計	胸膜	その他	小計											
札幌市	東区				2		2	2										2
	白石区	1		1	3		3	4										4
	西区		1	1	1		1	2										2
	その他及び不明		1	1	2		2	3										3
	計	1	2	3	8		8	11										11
仙台市	その他及び不明	3		3		1	1	4	1		1							5
	計	3		3		1	1	4	1		1							5
さいたま市	北区				2		2	2										2
	大宮区	2	1	3	2		2	5										5
	中央区	2		2	1	1	2	4										4
	その他及び不明	3		3		1	1	4										4
	計	7	1	8	5	2	7	15										15
千葉市	その他及び不明														1		1	1
	計														1		1	1
横浜市	鶴見区	1		1	6	2	8	9										9
	神奈川区				3		3	3										3
	西区	1		1	1	1	2	3										3
	磯子区		1	1	2	1	3	4										4
	金沢区	3		3		1	1	4										4
	港北区		2	2	1		1	3										3
	港南区	2		2				2										2
	旭区	1		1	1		1	2										2
	緑区	2		2				2										2
	その他及び不明	5		5	2		2	7										7
	計	15	3	18	16	5	21	39										39
川崎市	川崎区	3		3		1	1	4										4
	中原区	1		1	1		1	2										2
	多摩区	1		1	1		1	2										2
	その他及び不明	2		2	1		1	3										3
	計	7		7	3	1	4	11										11
相模原市	南区	1		1	1		1	2										2
	その他及び不明		1	1				1										1
	計	1	1	2	1		1	3										3
新潟市	中央区	1	1	2	1	1	2	4										4
	その他及び不明	3		3				3										3
	計	4	1	5	1	1	2	7										7
静岡市	駿河区	1		1	1	2	3	4		1	1							5
	清水区				2		2	2										2
	計	1		1	3	2	5	6		1	1							7
浜松市	中区	3		3				3										3
	その他及び不明	3		3				3										3
	計	6		6				6										6
名古屋市	千種区	3		3		1	1	4										4
	東区	2		2				2										2
	中村区	3		3	1		1	4										4
	南区	1		1	1		1	2										2
	守山区		1	1		1	1	2										2
	名東区	2		2				2										2
	その他及び不明	4		4	1	1	2	6										6
	計	15	1	16	3	3	6	22										22
京都市	北区	1		1	1		1	2										2
	中京区	2		2	1		1	3										3
	東山区		1	1	1		1	2										2
	右京区	1	1	2				2										2
	その他及び不明		1	1				1										1
	計	4	3	7	3		3	10										10
大阪市	都島区				2		2	2										2
	此花区				2		2	2										2
	港区	1		1	2		2	3	1		1							4
	大正区	1		1	3		3	4										4
	天王寺区	2		2		1	1	3										3
	浪速区				2		2	2										2
	西淀川区	3		3	11		11	14	1		1							15
	東淀川区				2		2	2										2
	東成区	1		1	2		2	3										3
	生野区	1		1	1		1	2										2
	城東区	3		3	1	1	2	5		1	1							6
	阿倍野区				2		2	2										2
	住吉区	3		3	2		2	5										5
	東住吉区	2		2	4	1	5	7	1		1							8
	西成区	2	2	4	4	1	5	9										9
	淀川区	7		7	2		2	9										9
	鶴見区	1		1		1	1	2										2
	住之江区	1		1	2		2	3										3
	平野区	4		4				4										4
	その他及び不明	2		2	2		2	4										4
	計	34	2	36	46	5	51	87	3	1	4							91
堺市	堺区	3	1	4	3		3	7										7
	中区	3		3	1		1	4										4
	東区				2		2	2										2
	西区	1		1	6		6	7										7
	南区				2		2	2										2
	北区	1		1	1		1	2										2
	その他及び不明	1		1		1	1	2										2
	計	9	1	10	15	1	16	26										26

表Ⅱ－７－４．累計政令指定都市の最長居住歴（医療費・未申請弔慰金、アンケート回答者、エ分類）

(人)

政令指定都市		区名		中皮腫						肺がん			石綿肺			びまん性胸膜肥厚			合計
				男			女			計	男	女	計	男	女	計			
				胸膜	その他	小計	胸膜	その他	小計										
神戸市	東灘区	2		2	2		2	4										4	
	灘区	1		1	2		2	3										3	
	兵庫区	3	1	4				4										4	
	長田区	2		2	1		1	3										3	
	須磨区	2		2	2		2	4										4	
	垂水区	2		2				2										2	
	北区	1		1		1	1	2										2	
	中央区	1		1	2		2	3										3	
	その他及び不明				1		1	1										1	
計	14	1	15	10	1	11	26										26		
岡山市	北区				3	2	5	5										5	
	その他及び不明	1		1				1										1	
	計	1		1	3	2	5	6										6	
広島市	中区	1		1				1		1	1							2	
	南区	1	1	2	1		1	3										3	
	その他及び不明	1	1	2	1		1	3		1	1							4	
	計	3	2	5	2		2	7		2	2							9	
北九州市	門司区				1		1	1	2		2							3	
	小倉北区	3		3	2		2	5										5	
	小倉南区	1		1	1		1	2										2	
	その他及び不明				2		2	2										2	
	計	4		4	6		6	10	2		2							12	
福岡市	東区	1		1	2		2	3										3	
	博多区	1	2	3	3	1	4	7										7	
	早良区	2		2	1		1	3										3	
	その他及び不明	3		3		1	1	4										4	
	計	7	2	9	6	2	8	17										17	
熊本市	南区	1		1				1	1		1							2	
	その他及び不明								1		1							1	
	計	1		1				1	2		2							3	
合計		137	20	157	131	26	157	314	8	4	12	0	0	0	1	0	1	327	

図Ⅱ-7-4. 年度別最長居住歴分布（医療費・未申請弔慰金、胸膜中皮腫、エ分類、アンケート回答者）



② 施行前弔慰金アンケート回答者

1) 全体

施行前弔慰金アンケート回答者 3,064 人のうち居住歴に関する回答を得られたのは 2,917 人であった（表Ⅱ－7－5）。

都道府県別でみると、最も多かったのは兵庫県 313 人、次いで大阪府 282 人、東京都 272 人、神奈川県 171 人、北海道 132 人であった（図Ⅱ－7－5）。

市区町村別では、最も多かったのは尼崎市 145 人、次いで大阪市 139 人、横浜市 82 人、神戸市 68 人、名古屋市 37 人であった。

なお、政令指定都市の最長居住歴は表Ⅱ－7－6 のとおりである。

2) (エ) 分類

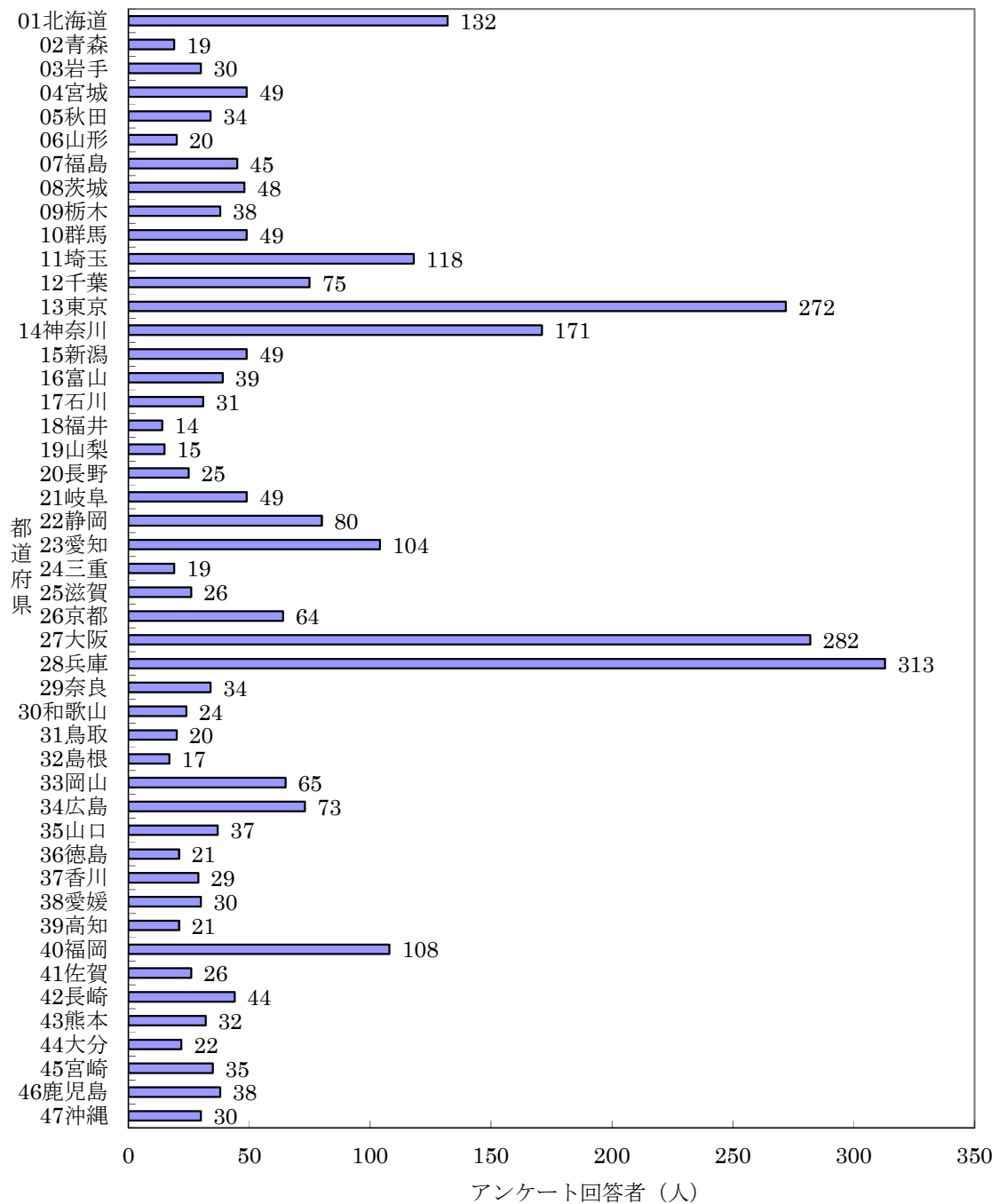
施行前弔慰金アンケート回答者のうち（エ）分類の者は 1,401 人で、居住歴に関する回答を得られたのは 1,326 人であった（表Ⅱ－7－7）。

都道府県別でみると、最も多かったのは兵庫県 206 人、次いで東京都 146 人、大阪府 117 人、北海道 65 人、神奈川県 63 人であった（図Ⅱ－7－6）。

市区町村別では、最も多かったのは尼崎市 121 人、次いで大阪市 56 人、神戸市 34 人、横浜市 27 人、京都市 20 人であった。尼崎市に最長居住歴のあった施行前弔慰金アンケート回答者の 83.4%が、（エ）分類に属することになる。

なお、政令指定都市の最長居住歴は表Ⅱ－7－8 のとおりである。

図Ⅱ－７－５．累計最長居住歴（都道府県）分布（施行前弔慰金、アンケート回答者）



表Ⅱ－７－５．累計最長居住歴（施行前弔慰金、アンケート回答者）

(人)

都道府県名	市町村名	中皮腫			肺がん			石綿肺			びまん性胸膜肥厚			合計
		男	女	計	男	女	計	男	女	計	男	女	計	
01北海道														
	札幌市	16	5	21										21
	函館市	9	6	15										15
	小樽市	1	1	2										2
	旭川市	4	6	10	1		1							11
	室蘭市	2	2	4										4
	釧路市	2	1	3										3
	夕張市	3		3	1		1							4
	岩見沢市	3	1	4										4
	苫小牧市	1	1	2										2
	美唄市		2	2										2
	江別市	3	2	5										5
	赤平市		2	2										2
	千歳市	2	1	3										3
	滝川市	1	1	2										2
	富良野市	2		2										2
	北斗市	2	1	3										3
	岩内郡岩内町	2		2										2
	樺戸郡月形町	1	1	2										2
	上川郡下川町	2		2										2
	留萌郡小平町	1	1	2										2
	紋別郡興部町	1	1	2										2
	日高郡新ひだか町	2	1	3										3
	その他の市町村	25	8	33	1		1							34
	計	85	44	129	3		3							132
02青森														
	青森市	6	1	7										7
	弘前市	3		3										3
	その他の市町村	7	2	9										9
	計	16	3	19										19
03岩手														
	盛岡市	3	1	4										4
	花巻市	2		2										2
	北上市	3	1	4										4
	一関市	2	1	3										3
	奥州市	3		3										3
	気仙郡住田町	2		2										2
	その他の市町村	8	4	12										12
	計	23	7	30										30
04宮城														
	仙台市	7	4	11	1		1							12
	石巻市	3	3	6										6
	塩竈市	2		2										2
	角田市	2		2										2
	岩沼市	2	2	4										4
	栗原市	4		4										4
	伊具郡丸森町	2		2										2
	亘理郡亘理町	1	1	2										2
	その他の市町村	14	1	15										15
	計	37	11	48	1		1							49
05秋田														
	秋田市	7	1	8										8
	能代市	1		1	1		1							2
	横手市	2	3	5										5
	大館市	2	1	3										3
	由利本荘市	1	1	2										2
	潟上市	4		4										4
	大仙市	3		3										3
	にかほ市	1	1	2										2
	山本郡三種町	2	1	3										3
	その他の市町村	2		2										2
	計	25	8	33	1		1							34
06山形														
	山形市	3		3										3
	鶴岡市	4		4										4
	最上郡最上町	3		3										3
	その他の市町村	7	1	8	1		1	1		1				10
	計	17	1	18	1		1	1		1				20
07福島														
	福島市	3	2	5										5
	会津若松市	2		2	1		1							3
	郡山市	5	2	7	1		1							8
	いわき市	7	4	11										11
	白河市	2		2										2
	喜多方市		2	2										2
	二本松市	3		3										3
	その他の市町村	6	5	11										11
	計	28	15	43	2		2							45
08茨城														
	日立市	3	4	7										7
	結城市		2	2										2
	笠間市	2	1	3										3
	取手市	1	1	2				1		1				3
	ひたちなか市	2		2										2
	鹿嶋市	2		2										2
	筑西市	1	1	2										2
	神栖市	3		3										3
	行方市	1	1	2										2
	鉾田市	1	3	4										4
	つくばみらい市	2	1	3										3
	その他の市町村	11	3	14	1		1							15
	計	29	17	46	1		1	1		1				48

表Ⅱ－７－５．累計最長居住歴（施行前弔慰金、アンケート回答者）

(人)

都道府県名	市町村名	中皮腫			肺がん			石綿肺			びまん性胸膜肥厚			合計
		男	女	計	男	女	計	男	女	計	男	女	計	
09栃木														
	宇都宮市	6	3	9	1		1							10
	足利市	1	1	2										2
	栃木市	1		1				1		1				2
	日光市	1	2	3										3
	小山市	2	1	3										3
	大田原市	2	1	3										3
	那須塩原市	1	1	2	1		1							3
	下都賀郡大平町	2		2										2
	その他の市町村	9	1	10										10
	計	25	10	35	2		2	1		1				38
10群馬														
	前橋市	5	1	6										6
	高崎市	3		3										3
	桐生市	4		4										4
	伊勢崎市	4		4										4
	太田市	3	1	4										4
	渋川市	5	1	6	1		1							7
	藤岡市	3	1	4										4
	安中市	2	1	3										3
	北群馬郡榛東村	2		2										2
	多野郡上野村	2		2										2
	多野郡神流町		2	2										2
	その他の市町村	6	1	7	1		1							8
	計	39	8	47	2		2							49
11埼玉														
	さいたま市	13		13	2		2	1		1				16
	川越市	3	3	6	2		2							8
	熊谷市	2		2								1	1	3
	川口市	12	3	15										15
	秩父市	4		4	1		1							5
	東松山市	2	2	4										4
	狭山市	2		2										2
	深谷市	1	1	2										2
	上尾市	1	2	3	1		1							4
	草加市	3	1	4										4
	越谷市	4		4										4
	蕨市	2		2										2
	鳩ヶ谷市	2		2										2
	朝霞市	1	1	2										2
	和光市	3		3										3
	新座市	2	1	3										3
	北本市	2		2										2
	富士見市	1	1	2										2
	蓮田市	1	1	2										2
	入間郡毛呂山町	2		2										2
	比企郡小川町	2	1	3	1		1							4
	秩父郡皆野町	1	1	2										2
	南埼玉郡白岡町	2		2										2
	北葛飾郡杉戸町	3		3										3
	北葛飾郡松伏町	2		2										2
	その他の市町村	13	5	18										18
	計	86	23	109	7		7	1		1		1	1	118
12千葉														
	千葉市	9	5	14	1		1							15
	市川市	3	2	5										5
	船橋市	3	2	5	1		1							6
	松戸市	7	1	8										8
	成田市	1	1	2										2
	柏市	2	2	4										4
	勝浦市	1	1	2										2
	市原市	4	2	6	1		1				1		1	8
	八千代市	4		4										4
	我孫子市	1	1	2										2
	四街道市		2	2										2
	香取市	2		2										2
	いすみ市	1	1	2										2
	その他の市町村	9	4	13										13
	計	47	24	71	3		3				1		1	75

表Ⅱ－７－５．累計最長居住歴（施行前弔慰金、アンケート回答者）

(人)

都道府県名	市町村名	中皮腫			肺がん			石綿肺			びまん性胸膜肥厚			合計
		男	女	計	男	女	計	男	女	計	男	女	計	
13東京														
	千代田区	4	2	6										6
	中央区	2	1	3										3
	港区	5	3	8										8
	新宿区	5	2	7	1		1							8
	文京区	4	1	5										5
	台東区	4	4	8	1		1							9
	墨田区	1	2	3	1		1							4
	江東区	5	1	6										6
	品川区	13	3	16										16
	目黒区	3	3	6										6
	大田区	13	13	26										26
	世田谷区	12	4	16				1		1				17
	渋谷区	4		4										4
	中野区	9	2	11										11
	杉並区	10	3	13										13
	豊島区	5	2	7										7
	北区	5	4	9				1		1				10
	荒川区	7	2	9	1		1							10
	板橋区	5	2	7	1		1				1		1	9
	練馬区	10	1	11				1		1				12
	足立区	10	5	15	1		1	1		1				17
	葛飾区	5	4	9	2		2							11
	江戸川区	8	1	9										9
	八王子市	2	2	4										4
	立川市	2	1	3										3
	三鷹市	2	1	3										3
	昭島市	1	1	2										2
	調布市	2		2										2
	町田市	6	3	9										9
	小平市	2		2										2
	日野市	2		2										2
	東村山市		2	2										2
	国分寺市	1	1	2										2
	福生市	2		2										2
	あきる野市	2		2										2
	西東京市	2		2										2
	その他の市町村	5	3	8										8
	計	180	79	259	8		8	4		4	1		1	272
14神奈川														
	横浜市	53	23	76	5		5	1		1				82
	川崎市	20	4	24	1		1							25
	相模原市	7	3	10										10
	横須賀市	6	6	12	1		1	3		3				16
	平塚市	1	1	2	1		1							3
	鎌倉市	2		2										2
	藤沢市	4	1	5	1		1							6
	小田原市		2	2										2
	茅ヶ崎市		3	3										3
	三浦市		2	2										2
	厚木市	3		3										3
	大和市	2	1	3										3
	伊勢原市	2	1	3										3
	座間市	1	1	2										2
	綾瀬市	1	1	2										2
	その他の市町村	5	2	7										7
	計	107	51	158	9		9	4		4				171
15新潟														
	新潟市	4	3	7	1		1							8
	三条市	1	1	2										2
	柏崎市	3	1	4										4
	新発田市	3	1	4										4
	小千谷市	2		2										2
	十日町市	2		2										2
	村上市	2		2										2
	燕市		1	1	1		1							2
	糸魚川市	1	1	2										2
	妙高市	2		2	1		1							3
	上越市	3		3										3
	阿賀野市	2		2										2
	佐渡市	3	1	4										4
	その他の市町村	8	1	9										9
	計	36	10	46	3		3							49
16富山														
	富山市	11	4	15	1		1							16
	高岡市	4	2	6										6
	魚津市	2	1	3										3
	黒部市	2	1	3										3
	砺波市	2		2										2
	南砺市	3		3	1		1							4
	その他の市町村	5		5										5
	計	29	8	37	2		2							39
17石川														
	金沢市	9	4	13										13
	七尾市	3	1	4										4
	輪島市	1	1	2										2
	珠洲市	1	2	3										3
	加賀市	1	1	2										2
	その他の市町村	7		7										7
	計	22	9	31										31
18福井														
	福井市	6	1	7										7
	小浜市	1	2	3										3
	その他の市町村	2	2	4										4
	計	9	5	14										14

表Ⅱ－７－５．累計最長居住歴（施行前弔慰金、アンケート回答者）

(人)

都道府県名	市町村名	中皮腫			肺がん			石綿肺			びまん性胸膜肥厚			合計
		男	女	計	男	女	計	男	女	計	男	女	計	
19山梨	甲府市	5		5										5
	南アルプス市	1	1	2										2
	甲斐市	2		2										2
	笛吹市	1	1	2										2
	その他の市町村	3	1	4										4
	計	12	3	15										15
20長野	長野市	1	2	3										3
	上田市	3		3										3
	飯田市	1	1	2										2
	佐久市	2		2										2
	下伊那郡松川町	2		2										2
	その他の市町村	8	5	13										13
	計	17	8	25										25
21岐阜	岐阜市	8	4	12										12
	大垣市	1	3	4										4
	高山市	2	2	4										4
	中津川市	2	1	3										3
	瑞浪市	2		2										2
	羽島市	2	3	5										5
	郡上市	2		2										2
	養老郡養老町	2		2										2
	揖斐郡揖斐川町	1	1	2										2
	加茂郡七宗町	1	1	2										2
	その他の市町村	10	1	11										11
	計	33	16	49										49
22静岡	静岡市	10	3	13										13
	浜松市	11	10	21	1		1							22
	沼津市	2		2										2
	熱海市	3		3										3
	三島市		1	1	1		1							2
	富士宮市	3		3										3
	富士市	5	5	10										10
	磐田市	4		4										4
	掛川市	3	1	4										4
	藤枝市	2	2	4										4
	御殿場市	2		2										2
	その他の市町村	9	2	11										11
	計	54	24	78	2		2							80
23愛知	名古屋市	23	12	35	2		2							37
	豊橋市	2	1	3										3
	岡崎市	2	2	4										4
	半田市	3		3										3
	春日井市	3		3	1		1							4
	豊川市	2	1	3										3
	津島市	1	1	2										2
	豊田市	4	1	5	1		1							6
	西尾市	2	1	3										3
	蒲郡市	2		2										2
	常滑市	2	1	3										3
	新城市	1	1	2										2
	高浜市	1	1	2										2
	豊明市	2		2										2
	田原市	1	1	2										2
	北名古屋市		2	2										2
	丹羽郡扶桑町	2		2										2
	海部郡甚目寺町	1	1	2										2
	知多郡美浜町	2		2										2
	その他の市町村	16	2	18										18
	計	72	28	100	4		4							104
24三重	四日市市	3	1	4	1		1							5
	桑名市		2	2										2
	鈴鹿市	1	1	2										2
	亀山市	2		2										2
	いなべ市	2		2										2
	その他の市町村	4	2	6										6
	計	12	6	18	1		1							19
25滋賀	大津市	2	2	4										4
	彦根市	1	1	2										2
	近江八幡市	1	2	3										3
	草津市	1	1	2										2
	守山市	1	1	2										2
	甲賀市	2	2	4										4
	野洲市	1	1	2										2
	高島市	2	1	3										3
	その他の市町村	4		4										4
	計	15	11	26										26
26京都	京都市	22	10	32				1		1	1		1	34
	福知山市	3	3	6	1		1							7
	舞鶴市	1	4	5										5
	宇治市	1	1	2										2
	亀岡市	2		2										2
	京丹後市	2		2										2
	南丹市	3		3										3
	船井郡京波町	1	2	3										3
	その他の市町村	5	1	6										6
	計	40	21	61	1		1	1		1	1		1	64

表Ⅱ－７－５．累計最長居住歴（施行前弔慰金、アンケート回答者）

(人)

都道府県名	市町村名	中皮腫			肺がん			石綿肺			びまん性胸膜肥厚			合計
		男	女	計	男	女	計	男	女	計	男	女	計	
27大阪	大阪市	97	28	125	10		10	3		3	1		1	139
	堺市	18	7	25	1		1							26
	岸和田市	5	3	8										8
	豊中市	6	4	10	2		2							12
	池田市	4		4										4
	吹田市	7	1	8										8
	泉大津市	3		3										3
	高槻市	5	1	6										6
	守口市	4		4										4
	枚方市	4	2	6										6
	茨木市	3		3										3
	八尾市	4	1	5	1		1	1		1	1		1	8
	泉佐野市	2	2	4										4
	寝屋川市	3		3	1		1							4
	河内長野市	2		2										2
	松原市	5		5										5
	大東市	1	1	2										2
	和泉市	3		3										3
	柏原市	2	1	3				1		1				4
	羽曳野市	3	1	4										4
	東大阪市	10	1	11	1		1							12
	泉南市	4	3	7	1		1							8
	阪南市		1	1	1		1							2
	その他の市町村	3	1	4				1		1				5
	計	198	58	256	18		18	6		6	2		2	282
28兵庫	神戸市	45	23	68										68
	姫路市	8	7	15	1		1							16
	尼崎市	68	71	139	4	1	5		1	1				145
	明石市	7	2	9	1		1							10
	西宮市	13	2	15										15
	芦屋市	3	1	4										4
	伊丹市	4	4	8										8
	相生市	2	1	3										3
	豊岡市	1	1	2										2
	加古川市	2	3	5										5
	赤穂市	2		2										2
	西脇市	1	2	3	1		1							4
	宝塚市	5		5	1		1							6
	川西市	3		3										3
	三田市	2		2										2
	篠山市	1	2	3										3
	丹波市	1	1	2										2
	宍粟市	1	2	3										3
	たつの市	1		1	1		1							2
	その他の市町村	7	3	10										10
	計	177	125	302	9	1	10		1	1				313
29奈良	奈良市	6	1	7	1		1							8
	大和郡山市	1	1	2										2
	橿原市	2		2										2
	桜井市	1	1	2										2
	生駒郡平群町	1	1	2										2
	生駒郡斑鳩町	1	5	6										6
	磯城郡田原本町	2		2										2
	北葛城郡王寺町	1	1	2	1		1							3
	その他の市町村	5	2	7										7
	計	20	12	32	2		2							34
30和歌山	和歌山市	6		6										6
	御坊市	2		2										2
	田辺市	4		4										4
	岩出市	3		3										3
	その他の市町村	8	1	9										9
	計	23	1	24										24
31鳥取	鳥取市	3	1	4	1		1							5
	米子市	3	2	5										5
	倉吉市		2	2										2
	境港市		2	2	1		1							3
	その他の市町村	3	2	5										5
	計	9	9	18	2		2							20
32島根	安来市	2	1	3										3
	江津市	1	1	2										2
	雲南市	2	1	3	1		1							4
	その他の市町村	4	4	8										8
	計	9	7	16	1		1							17
33岡山	岡山市	13	3	16										16
	倉敷市	6	3	9	1		1	1		1				11
	玉野市	4	1	5										5
	笠岡市	2	2	4										4
	井原市	2		2										2
	高梁市	3		3										3
	赤磐市	1	2	3										3
	真庭市	3	1	4										4
	浅口市	2	2	4										4
	小田郡矢掛町	1	1	2										2
	勝田郡奈義町	2		2										2
	その他の市町村	5	4	9										9
	計	44	19	63	1		1	1		1				65

表Ⅱ－７－５．累計最長居住歴（施行前弔慰金、アンケート回答者）

(人)

都道府県名	市町村名	中皮腫			肺がん			石綿肺			びまん性胸膜肥厚			合計
		男	女	計	男	女	計	男	女	計	男	女	計	
34広島	広島市	14		14	1		1							15
	呉市	10	3	13				1		1				14
	三原市	1	2	3										3
	尾道市	8	1	9										9
	福山市	5	4	9										9
	府中市		2	2										2
	三次市	3	3	6										6
	庄原市	1	1	2										2
	江田島市	4	1	5	1		1							6
	世羅郡世羅町	1	1	2										2
	その他の市町村	4	1	5										5
	計	51	19	70	2		2	1		1				73
35山口	下関市	5	3	8										8
	宇部市	2	1	3										3
	防府市	3	3	6	1		1							7
	下松市	3	2	5										5
	岩国市		1	1	1		1				1		1	3
	光市	2		2										2
	周南市	2		2										2
	大島郡周防大島町	1	1	2										2
	その他の市町村	2	1	3	1		1				1		1	5
	計	20	12	32	3		3				2		2	37
36徳島	徳島市	2	1	3										3
	鳴門市	3		3										3
	小松島市	2	1	3										3
	吉野川市	2		2										2
	三好市	3	1	4										4
	その他の市町村	1	4	5	1		1							6
	計	13	7	20	1		1							21
37香川	高松市	8	3	11				1		1				12
	丸亀市	1	1	2				1		1				3
	観音寺市	1	1	2										2
	綾歌郡宇多津町	1	1	2										2
	その他の市町村	8	2	10										10
	計	19	8	27				2		2				29
38愛媛	松山市	8	3	11				2		2				13
	今治市	2		2										2
	新居浜市	2	1	3										3
	西条市	2		2	1		1							3
	大洲市		2	2										2
	伊予郡松前町	2		2										2
	その他の市町村	4	1	5										5
	計	20	7	27	1		1	2		2				30
39高知	高知市	1	3	4										4
	土佐市	2		2										2
	吾川郡いの町	2		2										2
	高岡郡梼原町	1	1	2										2
	その他の市町村	7	4	11										11
	計	13	8	21										21
40福岡	北九州市	19	6	25	2	1	3							28
	福岡市	15	3	18	1		1							19
	大牟田市	6	3	9										9
	久留米市	4	2	6										6
	直方市	1	2	3										3
	筑後市	1	1	2										2
	行橋市	2	3	5										5
	豊前市	2		2										2
	春日市	2	1	3										3
	福津市	2	1	3										3
	朝倉市	1		1				1		1				2
	糟屋郡志免町	1	1	2										2
	嘉徳郡桂川町		2	2										2
	京都郡みやこ町	2		2										2
	その他の市町村	15	5	20										20
	計	73	30	103	3	1	4	1		1				108
41佐賀	佐賀市	5	1	6										6
	唐津市	2	2	4										4
	鳥栖市	1	2	3				1		1				4
	嬉野市	1	1	2										2
	藤津郡太良町	1	1	2										2
	その他の市町村	4	4	8										8
	計	14	11	25				1		1				26
42長崎	長崎市	9	2	11		1	1							12
	佐世保市	7	3	10										10
	諫早市	1	2	3										3
	大村市	2	1	3										3
	対馬市	1	1	2										2
	西海市	1	1	2										2
	東彼杵郡東彼杵町	1	1	2										2
	東彼杵郡波佐見町	1	1	2										2
	南松浦郡新上五島町	2		2										2
	その他の市町村	5	1	6										6
	計	30	13	43		1	1							44

表Ⅱ－７－５．累計最長居住歴（施行前弔慰金、アンケート回答者）

(人)

都道府県名		中皮腫			肺がん			石綿肺			びまん性胸膜肥厚			合計
		男	女	計	男	女	計	男	女	計	男	女	計	
市町村名														
43熊本														
	熊本市	6	4	10										10
	玉名市	3		3										3
	山鹿市	1	1	2										2
	宇土市	1	1	2										2
	天草市	2		2										2
	その他の市町村	11	2	13										13
	計	24	8	32										32
44大分														
	大分市	5	1	6										6
	別府市	2	2	4										4
	佐伯市	3	1	4							1		1	5
	宇佐市	1	1	2										2
	その他の市町村	3	2	5										5
	計	14	7	21							1		1	22
45宮崎														
	宮崎市	5	2	7										7
	都城市	5	1	6				1		1				7
	延岡市	2	3	5										5
	日南市	2	1	3										3
	小林市	1	1	2										2
	日向市	1		1	1		1							2
	西臼杵郡高千穂町	1	3	4										4
	その他の市町村	3	2	5										5
	計	20	13	33	1		1	1		1				35
46鹿児島														
	鹿児島市	3	5	8										8
	枕崎市	2		2										2
	指宿市		2	2										2
	霧島市	4	1	5										5
	南さつま市	4		4										4
	南九州市	1	1	2										2
	その他の市町村	10	4	14	1		1							15
	計	24	13	37	1		1							38
47沖縄														
	那覇市	3	2	5										5
	沖縄市		2	2										2
	うるま市	2		2	1		1	1		1				4
	南城市	3	1	4										4
	国頭郡今帰仁村	2		2										2
	国頭郡本部町	1	1	2										2
	中頭郡読谷村	2	1	3										3
	島尻郡八重瀬町	1	1	2										2
	その他の市町村	4	2	6										6
	計	18	10	28	1		1	1		1				30
99その他														
	その他の市町村	1		1										1
	計	1		1										1
合計		1,929	847	2,776	99	3	102	29	1	30	8	1	9	2,917

表Ⅱ－７－６．累計政令指定都市の最長居住歴（施行前弔慰金、アンケート回答者）

(人)

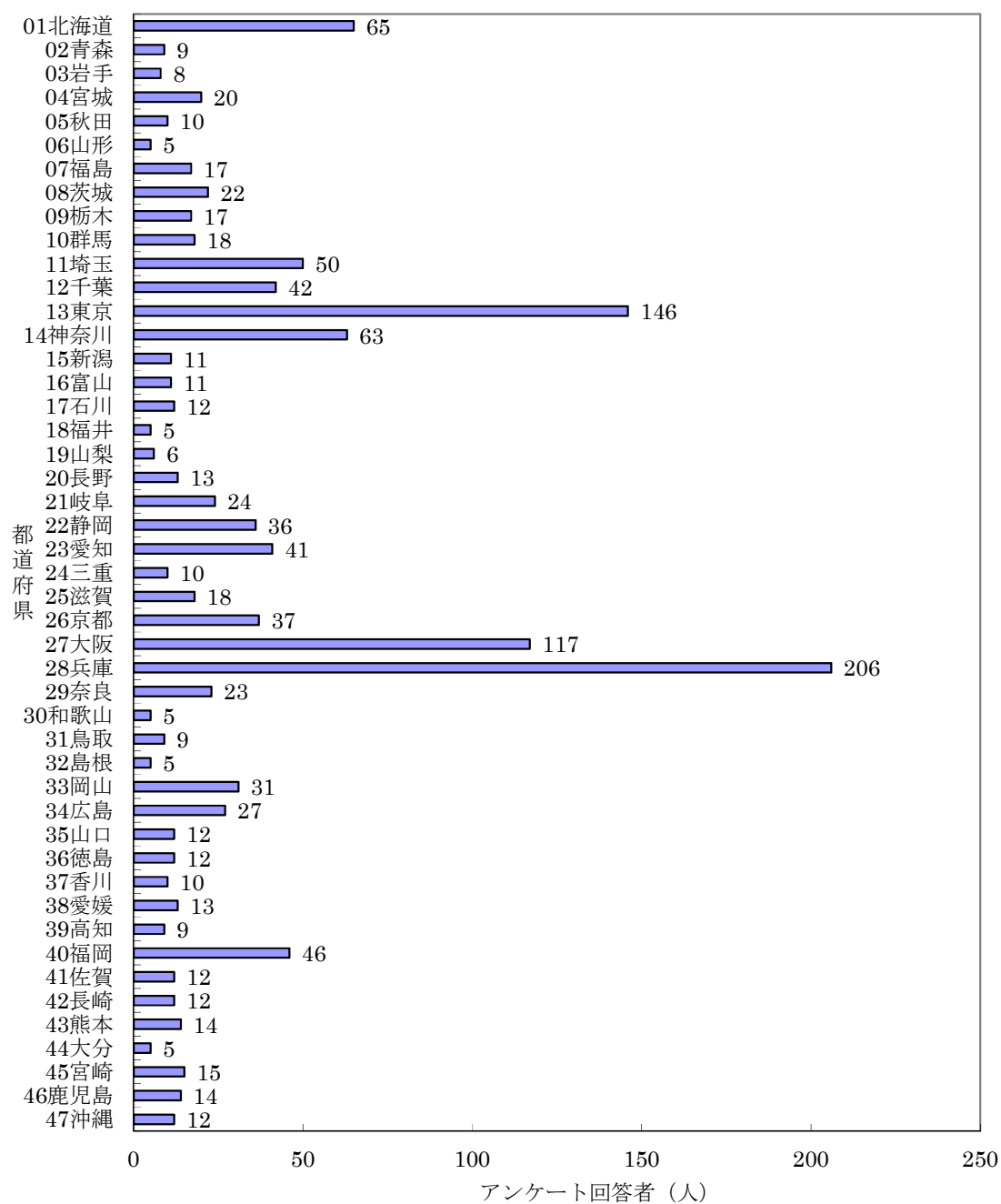
政令指定都市	区名	中皮腫			肺がん			石綿肺			びまん性胸膜肥厚			合計
		男	女	計	男	女	計	男	女	計	男	女	計	
札幌市	中央区	3	1	4										4
	北区	3		3										3
	東区	6	2	8										8
	南区	2	1	3										3
	その他及び不明	2	1	3										3
	計	16	5	21										21
仙台市	青葉区	2		2										2
	太白区	3		3										3
	その他及び不明	2	4	6	1		1							7
	計	7	4	11	1		1							12
さいたま市	大宮区	4		4				1		1				5
	見沼区	2		2										2
	浦和区	3		3										3
	岩槻区				2		2							2
	その他及び不明	4		4										4
	計	13		13	2		2	1		1				16
千葉市	中央区	2	1	3										3
	花見川区	1	2	3	1		1							4
	稲毛区	3		3										3
	美浜区	1	1	2										2
	その他及び不明	2	1	3										3
	計	9	5	14	1		1							15
横浜市	鶴見区	7	3	10	1		1	1		1				12
	神奈川区	2	4	6	1		1							7
	西区	2	2	4										4
	中区	5	4	9										9
	南区	3		3	1		1							4
	保土ヶ谷区	8	1	9										9
	磯子区	1	1	2										2
	金沢区	8	1	9										9
	港北区	1		1	1		1							2
	戸塚区	3	1	4										4
	港南区	2	1	3	1		1							4
	旭区	2	2	4										4
	緑区	4	1	5										5
	瀬谷区	3		3										3
	栄区	1	1	2										2
	その他及び不明	1	1	2										2
	計	53	23	76	5		5	1		1				82
川崎市	川崎区	8	2	10	1		1							11
	幸区	4		4										4
	中原区	1	2	3										3
	高津区	2		2										2
	多摩区	3		3										3
	麻生区	2		2										2
	計	20	4	24	1		1							25
相模原市	緑区	1	2	3										3
	中央区	4		4										4
	南区	2	1	3										3
	計	7	3	10										10
新潟市	中央区	1	1	2	1		1							3
	西区	1	2	3										3
	その他及び不明	2		2										2
	計	4	3	7	1		1							8
静岡市	葵区	4	1	5										5
	駿河区	2		2										2
	清水区	2	1	3										3
	その他及び不明	2	1	3										3
	計	10	3	13										13
浜松市	中区	6	2	8	1		1							9
	東区	2	2	4										4
	西区		3	3										3
	北区	1	2	3										3
	その他及び不明	2	1	3										3
	計	11	10	21	1		1							22
名古屋市	東区	3	1	4	1		1							5
	北区	3	3	6										6
	西区		2	2										2
	中村区	1		1	1		1							2
	昭和区	2		2										2
	瑞穂区	2	1	3										3
	熱田区	2	1	3										3
	中川区	2		2										2
	港区	3		3										3
	守山区	1	2	3										3
	天白区	1	1	2										2
	その他及び不明	3	1	4										4
	計	23	12	35	2		2							37
京都市	北区	1	1	2							1		1	3
	上京区	2	2	4										4
	左京区	4	1	5										5
	中京区	3	2	5										5
	下京区	3	1	4				1		1				5
	右京区	5	1	6										6
	伏見区	2		2										2
	西京区	1	1	2										2
	その他及び不明	1	1	2										2
	計	22	10	32				1		1	1		1	34

表Ⅱ－７－６．累計政令指定都市の最長居住歴（施行前弔慰金、アンケート回答者）

(人)

政令指定都市	区名	中皮腫			肺がん			石綿肺			びまん性胸膜肥厚			合計
		男	女	計	男	女	計	男	女	計	男	女	計	
大阪市	都島区	4		4										4
	福島区	1	1	2				1		1				3
	西区	5	1	6										6
	港区	5		5										5
	天王寺区	1	2	3										3
	浪速区	3	1	4										4
	西淀川区	9	2	11										11
	東淀川区	6	3	9	1		1							10
	東成区	1	2	3										3
	生野区	6	1	7										7
	旭区	2	1	3										3
	城東区	4		4										4
	阿倍野区	2	1	3	1		1				1		1	5
	住吉区	5	1	6	2		2							8
	東住吉区	7		7	1		1							8
	西成区	8	3	11	1		1							12
	淀川区	5	2	7				1		1				8
	鶴見区		1	1	1		1							2
	住之江区	2		2										2
	平野区	10	2	12	2		2	1		1				15
	北区	7	2	9	1		1							10
	中央区	1	2	3										3
	その他及び不明	3		3										3
	計	97	28	125	10		10	3		3	1		1	139
堺市	堺区	6	3	9	1		1							10
	中区	2		2										2
	東区	1	1	2										2
	西区	3	1	4										4
	その他及び不明	6	2	8										8
	計	18	7	25	1		1							26
神戸市	東灘区	5	3	8										8
	灘区	5	1	6										6
	兵庫区	9	3	12										12
	長田区	6	6	12										12
	須磨区	4	3	7										7
	垂水区	5	2	7										7
	北区	2	2	4										4
	中央区	5	1	6										6
	西区	2	2	4										4
	その他及び不明	2		2										2
	計	45	23	68										68
岡山市	北区	4	1	5										5
	中区	1	1	2										2
	東区	2		2										2
	南区	4	1	5										5
	その他及び不明	2		2										2
	計	13	3	16										16
広島市	中区	4		4	1		1							5
	東区	2		2										2
	西区	2		2										2
	安佐北区	2		2										2
	安芸区	2		2										2
	その他及び不明	2		2										2
	計	14		14	1		1							15
北九州市	門司区	1	4	5	1	1	2							7
	小倉北区	2		2	1		1							3
	小倉南区	2		2										2
	八幡東区	6		6										6
	八幡西区	7	1	8										8
	その他及び不明	1	1	2										2
	計	19	6	25	2	1	3							28
福岡市	東区	2	1	3										3
	博多区	3	1	4										4
	中央区	4		4										4
	南区	3		3	1		1							4
	城南区	2	1	3										3
	その他及び不明	1		1										1
	計	15	3	18	1		1							19
熊本市	中央区	1	4	5										5
	北区	2		2										2
	その他及び不明	3		3										3
	計	6	4	10										10
合計		422	156	578	29	1	30	6	0	6	2	0	2	616

図Ⅱ－７－６．累計最長居住歴（都道府県）分布（施行前弔慰金、アンケート回答者、エ分類）



表Ⅱ－７－７．累計最長居住歴（施行前弔慰金、アンケート回答者、エ分類）

都道府県名	市町村名	中皮腫			肺がん			右綿肺			びまん性胸膜肥厚			合計
		男	女	計	男	女	計	男	女	計	男	女	計	
01北海道	札幌市	10	1	11										11
	函館市	6	4	10										10
	小樽市	1	1	2										2
	旭川市	3	4	7										7
	釧路市	2	1	3										3
	岩見沢市	2		2										2
	美瑛市		2	2										2
	江別市	2		2										2
	赤平市		2	2										2
	岩内郡岩内町	2		2										2
	留萌郡小平町	1	1	2										2
	日高郡新ひだか町	1	1	2										2
	その他の市町村	12	6	18										18
	計	42	23	65										65
02青森	青森市	1	1	2										2
	その他の市町村	5	2	7										7
	計	6	3	9										9
03岩手	一関市	2	1	3										3
	その他の市町村	2	3	5										5
	計	4	4	8										8
04宮城	仙台市	4	4	8										8
	石巻市		3	3										3
	栗原市	2		2										2
	伊具郡丸森町	2		2										2
	その他の市町村	2	3	5										5
	計	10	10	20										20
05秋田	秋田市	1	1	2										2
	その他の市町村	4	4	8										8
	計	5	5	10										10
06山形	山形市	2		2										2
	その他の市町村	3		3										3
	計	5		5										5
07福島	福島市	1	2	3										3
	会津若松市	2		2										2
	郡山市		2	2										2
	いわき市	2	3	5										5
	その他の市町村		5	5										5
	計	5	12	17										17
08茨城	日立市	1	2	3										3
	結城市		2	2										2
	笠間市	1	1	2										2
	鹿嶋市	2		2										2
	筑西市	1	1	2										2
	鉾田市		3	3										3
	その他の市町村	3	5	8										8
	計	8	14	22										22
09栃木	宇都宮市	3	2	5										5
	日光市	1	2	3										3
	小山市	2		2										2
	大田原市	1	1	2										2
	その他の市町村	3	2	5										5
	計	10	7	17										17
10群馬	前橋市	1	1	2										2
	伊勢崎市	2		2										2
	太田市	1	1	2										2
	渋川市	1	1	2										2
	藤岡市	2	1	3										3
	その他の市町村	4	3	7										7
	計	11	7	18										18
11埼玉	さいたま市	4		4										4
	川越市	1	1	2										2
	熊谷市	1		1							1	1		2
	川口市	5	2	7										7
	秩父市	2		2										2
	深谷市	1	1	2										2
	上尾市		2	2										2
	草加市	2	1	3										3
	越谷市	3		3										3
	新座市	1	1	2										2
	その他の市町村	13	8	21										21
	計	33	16	49							1	1		50
12千葉	千葉市	5	5	10										10
	市川市	3	2	5										5
	船橋市	1	2	3										3
	松戸市	3	1	4										4
	成田市	1	1	2										2
	柏市	1	1	2										2
	勝浦市	1	1	2										2
	市原市	2	2	4										4
	八千代市	2		2										2
	香取市	2		2										2
	その他の市町村	3	3	6										6
	計	24	18	42										42

表Ⅱ－７－７．累計最長居住歴（施行前弔慰金、アンケート回答者、エ分類）

(人)

都道府県名	市町村名	中皮腫			肺がん			右綿肺			びまん性胸膜肥厚			合計
		男	女	計	男	女	計	男	女	計	男	女	計	
13東京	千代田区	4	1	5										5
	港区	3	3	6										6
	新宿区	4	2	6										6
	文京区	3	1	4										4
	台東区	2	4	6										6
	品川区	1	3	4										4
	目黒区	1	3	4										4
	大田区	7	12	19										19
	世田谷区	3	4	7										7
	渋谷区	2		2										2
	中野区	4	2	6										6
	杉並区	5	3	8										8
	豊島区	1	2	3										3
	北区	2	2	4										4
	荒川区	3	2	5										5
	板橋区		2	2										2
	練馬区	7		7										7
	足立区	4	5	9										9
	葛飾区	2	3	5										5
	江戸川区	3	1	4										4
	立川市	2	1	3										3
	昭島市	1	1	2										2
	町田市	4	2	6										6
	小平市	2		2										2
	西東京市	2		2										2
	その他の市町村	7	8	15										15
	計	79	67	146										146
14神奈川	横浜市	16	11	27										27
	川崎市	6	4	10										10
	相模原市	3	1	4										4
	横須賀市	1	1	2										2
	藤沢市	2	1	3										3
	小田原市		2	2										2
	茅ヶ崎市		2	2										2
	三浦市		2	2										2
	伊勢原市	1	1	2										2
	座間市	1	1	2										2
	その他の市町村	3	4	7										7
	計	33	30	63										63
15新潟	新潟市	1	1	2										2
	三条市	1	1	2										2
	柏崎市	1	1	2										2
	小千谷市	2		2										2
	その他の市町村	1	2	3										3
	計	6	5	11										11
16富山	富山市	2	2	4										4
	高岡市		2	2										2
	魚津市	1	1	2										2
	その他の市町村	2	1	3										3
	計	5	6	11										11
17石川	金沢市	3	2	5										5
	珠洲市		2	2										2
	加賀市	1	1	2										2
	その他の市町村	2	1	3										3
	計	6	6	12										12
18福井	福井市	2		2										2
	小浜市	1	1	2										2
	その他の市町村		1	1										1
	計	3	2	5										5
19山梨	笛吹市	1	1	2										2
	その他の市町村	2	2	4										4
	計	3	3	6										6
20長野	長野市	1	2	3										3
	上田市	2		2										2
	その他の市町村	4	4	8										8
	計	7	6	13										13
21岐阜	岐阜市	3	4	7										7
	大垣市		2	2										2
	高山市	1	1	2										2
	中津川市	2	1	3										3
	羽島市	1	3	4										4
	加茂郡七宗町	1	1	2										2
	その他の市町村	3	1	4										4
	計	11	13	24										24
22静岡	静岡市	4	3	7										7
	浜松市	2	6	8										8
	富土市	2	3	5										5
	磐田市	3		3										3
	掛川市	3		3										3
	藤枝市	1	1	2										2
	御殿場市	2		2										2
	その他の市町村	5	1	6										6
	計	22	14	36										36

表Ⅱ－７－７．累計最長居住歴（施行前弔慰金、アンケート回答者、エ分類）

(人)

都道府県名	市町村名	中皮腫			肺がん			右綿肺			びまん性胸腺肥厚			合計
		男	女	計	男	女	計	男	女	計	男	女	計	
23愛知	名古屋市	7	8	15										15
	岡崎市	1	1	2										2
	豊川市	1	1	2										2
	津島市	1	1	2										2
	豊明市	2		2										2
	田原市	1	1	2										2
	海部郡菟目寺町	1	1	2										2
	その他の市町村	7	7	14										14
	計	21	20	41										41
24三重	亀山市	2		2										2
	その他の市町村	3	5	8										8
	計	5	5	10										10
25滋賀	大津市	1	2	3										3
	近江八幡市		2	2										2
	草津市	1	1	2										2
	守山市	1	1	2										2
	甲賀市	1	2	3										3
	野洲市	1	1	2										2
	高島市	2		2										2
	その他の市町村	1	1	2										2
	計	8	10	18										18
26京都	京都市	12	8	20										20
	福知山市	1	2	3										3
	舞鶴市		3	3										3
	宇治市	1	1	2										2
	船井郡京丹波町	1	2	3										3
	その他の市町村	5	1	6										6
	計	20	17	37										37
27大阪	大阪市	35	21	56										56
	堺市	6	6	12										12
	岸和田市	2	2	4										4
	豊中市	2	2	4										4
	池田市	3		3										3
	吹田市	5	1	6										6
	高槻市	1	1	2										2
	枚方市	1	1	2										2
	茨木市	3		3										3
	八尾市	2	1	3										3
	泉佐野市	1	2	3										3
	松原市	3		3										3
	大東市	1	1	2										2
	羽曳野市	1	1	2										2
	東大阪市	4		4	1		1							5
	泉南市	2	2	4										4
	その他の市町村	3		3										3
	計	75	41	116	1		1							117
28兵庫	神戸市	19	15	34										34
	姫路市	2	5	7										7
	尼崎市	51	68	119	2		2							121
	明石市	2	2	4										4
	西宮市	6	2	8										8
	芦屋市	1	1	2										2
	伊丹市	3	3	6										6
	相生市	1	1	2										2
	豊岡市	1	1	2										2
	加古川市		3	3										3
	西脇市	1	2	3										3
	宝塚市	4		4										4
	その他の市町村	6	4	10										10
	計	97	107	204	2		2							206
29奈良	奈良市	4	1	5										5
	大和郡山市	1	1	2										2
	橿原市	2		2										2
	生駒郡斑鳩町	1	4	5										5
	北葛城郡王寺町	1	1	2										2
	その他の市町村	3	4	7										7
	計	12	11	23										23
30和歌山	和歌山市	2		2										2
	その他の市町村	2	1	3										3
	計	4	1	5										5
31鳥取	鳥取市	1	1	2										2
	米子市	2		2										2
	倉吉市		2	2										2
	その他の市町村	1	2	3										3
	計	4	5	9										9
32島根	その他の市町村	1	4	5										5
	計	1	4	5										5
33岡山	岡山市	6	2	8										8
	倉敷市	1	2	3	1		1							4
	笠岡市		2	2										2
	井原市	2		2										2
	真庭市	1	1	2										2
	浅口市	1	2	3										3
	その他の市町村	7	3	10										10
	計	18	12	30	1		1							31

表Ⅱ－７－７．累計最長居住歴（施行前弔慰金、アンケート回答者、エ分類）

(人)

都道府県名	市町村名	中皮腫			肺がん			右綿肺			びまん性胸膜肥厚			合計
		男	女	計	男	女	計	男	女	計	男	女	計	
34広島	広島市	5		5										5
	呉市	1	3	4										4
	三原市	1	2	3										3
	尾道市	2		2										2
	福山市	1	4	5										5
	三次市	1	3	4										4
	江田島市	1	1	2										2
	その他の市町村		2	2										2
	計	12	15	27										27
35山口	下関市	3	3	6										6
	防府市		1	1	1		1							2
	その他の市町村	1	2	3							1		1	4
	計	4	6	10	1		1				1		1	12
36徳島	徳島市	1	1	2										2
	吉野川市	2		2										2
	三好市	1	1	2										2
	その他の市町村	2	4	6										6
	計	6	6	12										12
37香川	高松市	2	3	5										5
	その他の市町村	2	3	5										5
	計	4	6	10										10
38愛媛	松山市	5	3	8										8
	新居浜市	1	1	2										2
	大洲市		2	2										2
	その他の市町村		1	1										1
	計	6	7	13										13
39高知	高知市	1	2	3										3
	高岡郡梶原町	1	1	2										2
	その他の市町村	1	3	4										4
	計	3	6	9										9
40福岡	北九州市	3	4	7		1	1							8
	福岡市	5	1	6										6
	大牟田市	3	2	5										5
	久留米市	2	1	3										3
	直方市		2	2										2
	行橋市	1	3	4										4
	福津市	1	1	2										2
	京都郡みやこ町	2		2										2
	その他の市町村	8	6	14										14
	計	25	20	45		1	1							46
41佐賀	佐賀市	2	1	3										3
	唐津市		2	2										2
	その他の市町村	4	3	7										7
	計	6	6	12										12
42長崎	長崎市	3	1	4										4
	諫早市		2	2										2
	大村市	1	1	2										2
	その他の市町村	2	2	4										4
	計	6	6	12										12
43熊本	熊本市	1	4	5										5
	山鹿市	1	1	2										2
	天草市	2		2										2
	その他の市町村	2	3	5										5
	計	6	8	14										14
44大分	別府市	1	1	2										2
	その他の市町村	1	2	3										3
	計	2	3	5										5
45宮崎	都城市	1	1	2										2
	延岡市		3	3										3
	西臼杵郡高千穂町		3	3										3
	その他の市町村	2	5	7										7
	計	3	12	15										15
46鹿児島	鹿児島市	1	3	4										4
	指宿市		2	2										2
	霧島市	1	1	2										2
	その他の市町村	1	5	6										6
	計	3	11	14										14
47沖縄	南城市	2		2										2
	その他の市町村	2	7	9				1		1				10
	計	4	7	11				1		1				12
99その他	その他の市町村	1		1										1
	計	1		1										1
合計		694	623	1,317	5	1	6	1	0	1	1	1	2	1,326

表Ⅱ－７－８．累計政令指定都市の最長居住歴（施行前弔慰金、アンケート回答者、エ分類）

(人)

政令指定都市	区名	中皮腫			肺がん			右綿肺			びまん性胸膜肥厚			合計
		男	女	計	男	女	計	男	女	計	男	女	計	
札幌市	中央区	2		2										2
	北区	3		3										3
	東区	3	1	4										4
	その他及び不明	2		2										2
	計	10	1	11										11
仙台市	青葉区	2		2										2
	太白区	2		2										2
	その他及び不明		4	4										4
	計	4	4	8										8
さいたま市	その他及び不明	4		4										4
	計	4		4										4
千葉市	中央区	1	1	2										2
	花見川区		2	2										2
	稲毛区	2		2										2
	美浜区	1	1	2										2
	その他及び不明	1	1	2										2
	計	5	5	10										10
横浜市	鶴見区	1	3	4										4
	神奈川区		2	2										2
	中区	1	3	4										4
	保土ヶ谷区	3	1	4										4
	金沢区	3		3										3
	戸塚区	3		3										3
	その他及び不明	5	2	7										7
	計	16	11	27										27
川崎市	川崎区		2	2										2
	中原区	1	2	3										3
	多摩区	2		2										2
	麻生区	2		2										2
	その他及び不明	1		1										1
	計	6	4	10										10
相模原市	中央区	3		3										3
	その他及び不明		1	1										1
	計	3	1	4										4
新潟市	その他及び不明	1	1	2										2
	計	1	1	2										2
静岡市	葵区	3	1	4										4
	その他及び不明	1	2	3										3
	計	4	3	7										7
浜松市	中区	1	1	2										2
	東区		2	2										2
	北区		2	2										2
	その他及び不明	1	1	2										2
	計	2	6	8										8
名古屋市	北区	1	2	3										3
	瑞穂区	1	1	2										2
	熱田区	1	1	2										2
	その他及び不明	4	4	8										8
	計	7	8	15										15
京都市	上京区	1	2	3										3
	左京区	3	1	4										4
	中京区	3	1	4										4
	下京区	2	1	3										3
	右京区	2		2										2
	西京区	1	1	2										2
	その他及び不明		2	2										2
	計	12	8	20										20
大阪市	西区	3	1	4										4
	港区	3		3										3
	天王寺区	1	1	2										2
	浪速区	2		2										2
	西淀川区	3	2	5										5
	東淀川区	2	3	5										5
	東成区		2	2										2
	生野区	2	1	3										3
	旭区	1	1	2										2
	阿倍野区	1	1	2										2
	住吉区	4		4										4
	東住吉区	3		3										3
	西成区	2	2	4										4
	淀川区	1	2	3										3
	平野区	3	2	5										5
	北区	4	1	5										5
	中央区		2	2										2
	計	35	21	56										56
堺市	堺区	2	3	5										5
	西区	1	1	2										2
	その他及び不明	3	2	5										5
	計	6	6	12										12
神戸市	東灘区	4	2	6										6
	兵庫区	3		3										3
	長田区	2	5	7										7
	須磨区	2	3	5										5
	垂水区	5	2	7										7
	北区		2	2										2
	西区	1	1	2										2
	その他及び不明	2		2										2
	計	19	15	34										34

表Ⅱ－７－８．累計政令指定都市の最長居住歴（施行前弔慰金、アンケート回答者、エ分類）

(人)

政令指定都市	区名	中皮腫			肺がん			右綿肺			びまん性胸膜肥厚			合計
		男	女	計	男	女	計	男	女	計	男	女	計	
岡山市	北区	4	1	5										5
	南区	2		2										2
	その他及び不明		1	1										1
	計	6	2	8										8
広島市	中区	3		3										3
	その他及び不明	2		2										2
	計	5		5										5
北九州市	門司区		2	2		1	1							3
	八幡西区	1	1	2										2
	その他及び不明	2	1	3										3
	計	3	4	7		1	1							8
福岡市	東区	2		2										2
	博多区	1	1	2										2
	その他及び不明	2		2										2
	計	5	1	6										6
熊本市	中央区		4	4										4
	その他及び不明	1		1										1
	計	1	4	5										5
合計		154	105	259	0	1	1	0	0	0	0	0	0	260

(8) 尼崎市の詳細集計（ばく露(エ)分類）

集計方法

平成 18 年度から平成 27 年度までのアンケート回答者のうち、2-2.(3)ばく露分類別集計が(エ)分類であり、対象期間である昭和 20 年～平成元年(1945 年～1989 年)間に尼崎市に居住歴がある者の累計において、行政地区、時点(昭和 30 年、40 年、50 年、60 年)によるクロス集計を行った。

行政地区は中央地区、小田地区、大庄地区、立花地区、武庫地区、園田地区の 6 地区とし、記述不十分等により分類できない場合は地区不明とした。

地区の分類に当たっては、尼崎市史第 10 巻付図「尼崎市小字図」等を参考とした。

また、集計は下記の 2 通りの居住歴により行った。

1) 最長居住歴による集計

「(7) 住所別集計」において尼崎市に最長居住歴のある者(医療費・未申請弔慰金 326 人、施行前弔慰金 145 人)について、対象期間内に尼崎市内で最も長く居住した行政地区(以下「最長居住地区」という。)により集計した。

対象期間中に複数の行政地区に居住歴がある場合には、年単位で計算して最長居住地区を各人 1 つ選択した。対象期間中に最長居住区が複数あった場合は、その中で最も古い住所を 1 つ選択した。

2) 対象期間居住歴による集計

対象期間中に尼崎市に一度でも居住歴がある者について、対象期間中に一度でも居住した行政地区により集計した。対象期間中に複数の行政地区に居住歴がある場合は、重複して集計した。なお、同じ行政地区内の異なる居住歴については 1 つの居住歴として扱い重複集計しなかった。

さらに、尼崎市に最長居住歴のある者を、地区不明の者を除き、医療費・未申請弔慰金 225 人、施行前弔慰金 111 人の「最長居住所」を地図上にプロットした。

結果

① 医療費・未申請弔慰金アンケート回答者

1) 最長居住歴による集計

最長居住歴による集計において、それぞれの地区に最も長く居住していた者は、中央地区 31 人(男 23、女 8)、小田地区 158 人(男 76、女 82)、大庄地区 3 人(男 2、女 1)、立花地区 9 人(男 5、女 4)、武庫地区 0 人、園田地区 24 人(男 12、女 12)、地区不明 10 人(男 3、女 7)で、合計で延べ 235 人であった(表Ⅱ-8-1)。

最も多い最長居住地区は小田地区であり、小田地区の者 158 人のうち、昭和 30 年時点に最長居住歴のある者は 91 人、昭和 40 年時点は 131 人、昭和 50 年時点は 92 人、昭和 60 年時点は 48 人であった（表Ⅱ－8－2）。

2) 対象期間居住歴による集計

対象期間居住歴による集計において、各地区に居住歴のある者は、中央地区 61 人（男 35、女 26）、小田地区 215 人（男 106、女 109）、大庄地区 17 人（男 11、女 6）、立花地区 31 人（男 15、女 16）、武庫地区 14 人（男 5、女 9）、園田地区 45 人（男 23、女 22）、地区不明 30 人（男 12、女 18）であり、合計で 413 人であった（表Ⅱ－8－1）。

最も多い居住地区は小田地区であり、小田地区の者 215 人のうち、昭和 30 年時点に居住歴のある者は 129 人、昭和 40 年時点は 176 人、昭和 50 年時点は 111 人、昭和 60 年時点は 82 人であった（表Ⅱ－8－3）。

② 施行前弔慰金アンケート回答者

1) 最長居住歴による集計

最長居住歴による集計において、それぞれの地区に最も長く居住していた者は中央地区 14 人（男 5、女 9）、小田地区 68 人（男 32、女 36）、大庄地区 5 人（男 2、女 3）、立花地区 8 人（男 4、女 4）、武庫地区 4 人（男 3、女 1）、園田地区 12 人（男 4、女 8）、地区不明 10 人（男 3、女 7）で、合計で延べ 121 人であった（表Ⅱ－8－1）。

最も多い最長居住地区は小田地区であり、小田地区の者 68 人のうち、昭和 30 年時点に最長居住歴のある者は 41 人、昭和 40 年時点は 59 人、昭和 50 年時点は 42 人、昭和 60 年時点は 32 人であった（表Ⅱ－8－2）。

2) 対象期間居住歴による集計

対象期間居住歴による集計において、各地区に居住歴のある者は、中央地区 21 人（男 9、女 12）、小田地区 107 人（男 51、女 56）、大庄地区 9 人（男 4、女 5）、立花地区 24 人（男 13、女 11）、武庫地区 9 人（男 7、女 2）、園田地区 22 人（男 10、女 12）地区不明 24 人（男 9、女 15）であり、合計で延べ 216 人であった（表Ⅱ－8－1）。

多い居住地区は小田地区であり、小田地区の者 107 人のうち、昭和 30 年時点に居住歴のある者は 62 人、昭和 40 年時点は 78 人、昭和 50 年時点は 54 人、昭和 60 年時点は 40 人であった（表Ⅱ－8－3）。

表Ⅱ－８－１．尼崎市における地区別居住歴累計（アンケート回答者、エ分類） (人)

給付	行政区	最長居住歴			対象期間に 居住歴がある者		
		男	女	計	男	女	計
医療費・ 未申請弔慰金	中央地区	23	8	31	35	26	61
	小田地区	76	82	158	106	109	215
	大庄地区	2	1	3	11	6	17
	立花地区	5	4	9	15	16	31
	武庫地区	0	0	0	5	9	14
	園田地区	12	12	24	23	22	45
	地区不明	3	7	10	12	18	30
	合計	121	114	235	207	206	413
施行前弔慰金	中央地区	5	9	14	9	12	21
	小田地区	32	36	68	51	56	107
	大庄地区	2	3	5	4	5	9
	立花地区	4	4	8	13	11	24
	武庫地区	3	1	4	7	2	9
	園田地区	4	8	12	10	12	22
	地区不明	3	7	10	9	15	24
	合計	53	68	121	103	113	216



表Ⅱ－８－２．尼崎市における最長居住地区別累計（アンケート回答者、エ分類）（人）

給付	行政区	最長居住歴	うち、昭和30年時点 に居住歴のある者	うち、昭和40年時点 に居住歴のある者	うち、昭和50年時点 に居住歴のある者	うち、昭和60年時点 に居住歴のある者
医療費・ 未申請弔慰金	中央地区	31	18	27	23	16
	小田地区	158	91	131	92	48
	大庄地区	3	2	2	2	2
	立花地区	9	4	5	7	3
	武庫地区	0	0	0	0	0
	園田地区	24	13	15	14	11
	地区不明	10	8	8	4	2
	合計	235	136	188	142	82
施行前弔慰金	中央地区	14	9	11	8	4
	小田地区	68	41	59	42	32
	大庄地区	5	2	3	4	4
	立花地区	8	2	2	6	6
	武庫地区	4	1	2	4	3
	園田地区	12	6	9	8	5
	地区不明	10	7	8	6	2
	合計	121	68	94	78	56

<参考>

尼崎市地区別人口（男女計）

（人）

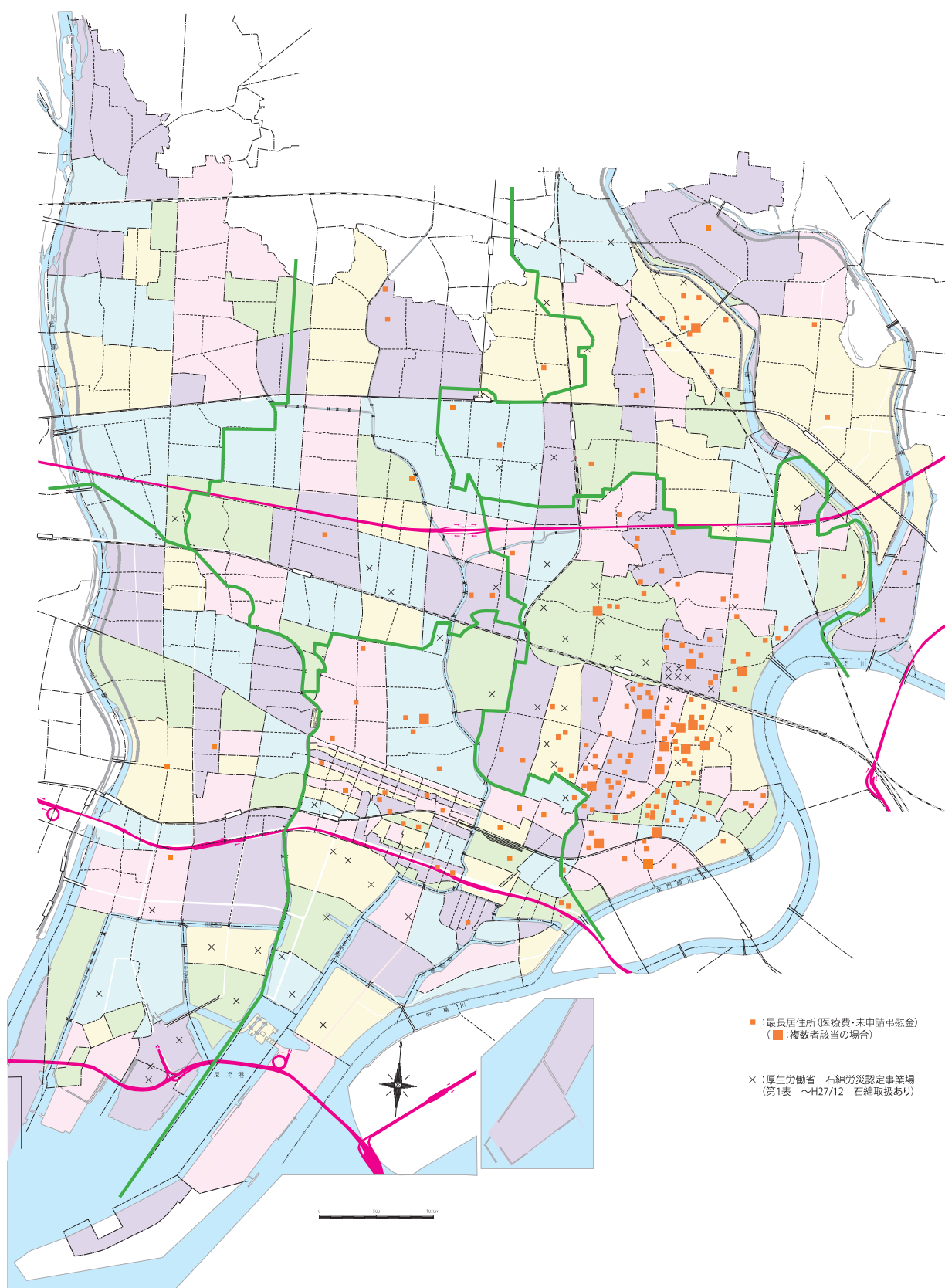
各年10月1日時点

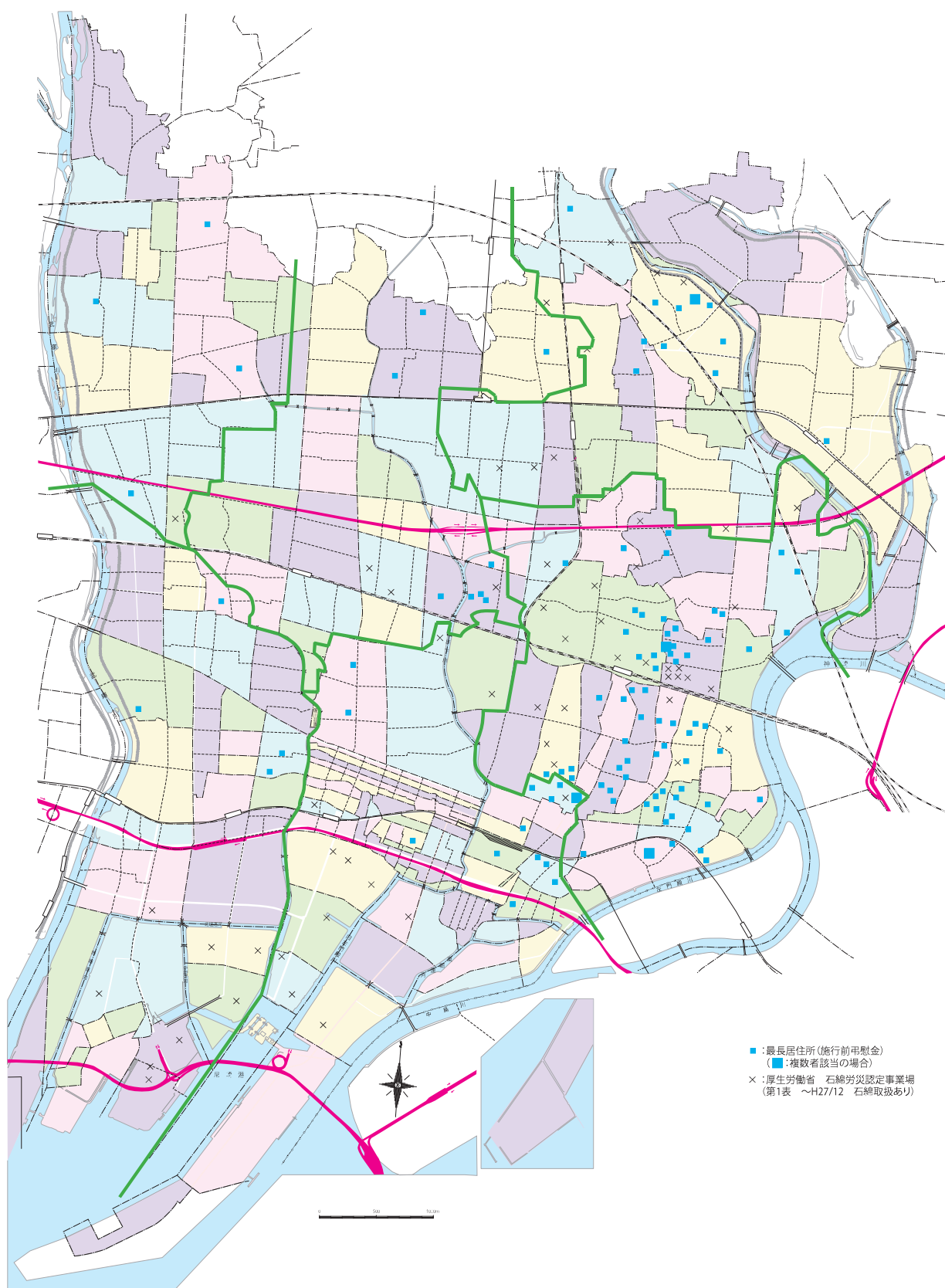
	行政区				
		昭和30年	昭和40年	昭和50年	昭和60年
人口	中央地区	90,984	99,331	77,010	63,499
	小田地区	84,986	110,732	100,005	86,524
	大庄地区	68,192	98,706	85,833	70,205
	立花地区	47,822	93,248	124,252	119,454
	武庫地区	13,340	34,604	66,141	76,159
	園田地区	30,183	64,369	92,542	93,274
	尼崎市合計	335,507	500,990	545,783	509,115

出典：尼崎市統計書（昭和44年、昭和56年、昭和60年）など

表Ⅱ－８－３．尼崎市における居住歴別累計（アンケート回答者、エ分類）（人）

給付	行政区	対象期間に 居住歴がある 者	うち、昭和30年時点 に居住歴のある者	うち、昭和40年時点 に居住歴のある者	うち、昭和50年時点 に居住歴のある者	うち、昭和60年時点 に居住歴のある者
医療費・ 未申請弔慰金	中央地区	61	32	37	25	20
	小田地区	215	129	176	111	82
	大庄地区	17	5	5	4	5
	立花地区	31	7	8	15	12
	武庫地区	14	0	1	4	5
	園田地区	45	15	22	21	21
	地区不明	30	15	13	6	5
	合計	413	203	262	186	150
施行前弔慰金	中央地区	21	15	13	9	5
	小田地区	107	62	78	54	40
	大庄地区	9	4	7	4	5
	立花地区	24	4	6	10	10
	武庫地区	9	1	3	4	5
	園田地区	22	9	12	12	10
	地区不明	24	7	13	7	3
	合計	216	102	132	100	78





（９）環境省「石綿の健康リスク調査」関連地域におけるばく露分類別集計

集計方法

平成 18 年度から平成 27 年度までのアンケート回答者のうち、昭和 20 年～平成元年（1945 年～1989 年）の期間に環境省「石綿の健康リスク調査」の第 1 期（平成 18～21 年度）調査地域（以下「調査地域」という。）に居住歴がある者について、支給種別（医療費・未申請弔慰金、施行前弔慰金）及び 2－2.（３）で用いたばく露分類別に集計を行った。

期間中に複数の地域に居住歴がある場合には、全ての地域を重複して集計した。

調査地域とは、神奈川県横浜市鶴見区、岐阜県羽島市、大阪府泉南地域等、兵庫県尼崎市、奈良県、福岡県北九州市門司区、佐賀県鳥栖市の 7 地域であるが、奈良県については調査対象者の多い王寺町及び斑鳩町を、本報告書の対象地域とした。

なお、大阪府泉南地域等とは、岸和田市、貝塚市、泉佐野市、泉南市、阪南市、河内長野市、熊取町、田尻町、岬町の 9 市町村を指す。

また、環境省「石綿の健康リスク調査」は平成 26 年度で終了し、平成 27 年度からは「石綿ばく露者の健康管理に係る試行調査」として石綿ばく露者の健康管理の在り方について調査・検討が行われている。

結果

① 医療費・未申請弔慰金アンケート回答者

医療費・未申請弔慰金アンケート回答者 4,764 人（医療費 4,170 人、未申請弔慰金 594 人）のうち、環境省「石綿の健康リスク調査」関連地域に居住歴がある者は延べ 778 人であった（表Ⅱ－9－1）。

地域ごとに見ると神奈川県横浜市鶴見区 58 人、岐阜県羽島市 20 人、大阪府泉南地域等 92 人、兵庫県尼崎市 472 人、奈良県王寺町及び斑鳩町 35 人、福岡県北九州市門司区 95 人、佐賀県鳥栖市 6 人であった。

全地域のばく露分類 778 人の内訳は（ア）312 人（40.1%）、（イ）28 人（3.6%）、（ウ）12 人（1.5%）、（エ）426 人（54.8%）であった。

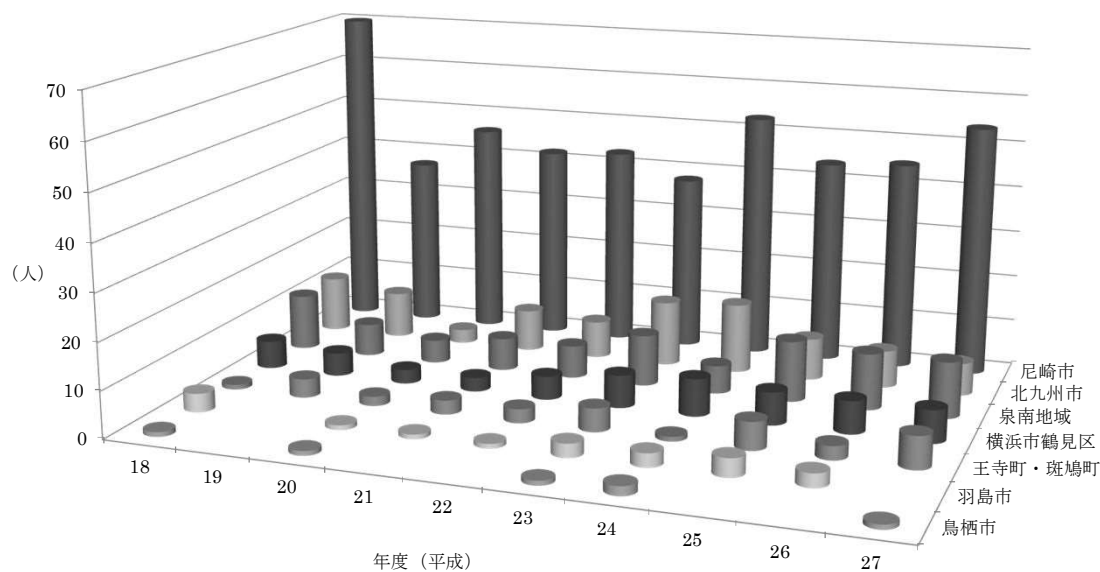
延べ居住者数が最も多かった兵庫県尼崎市 472 人のばく露分類の内訳は、（ア）140 人（29.7%）、（イ）16 人（3.4%）、（ウ）4 人（0.8%）、（エ）312 人（66.1%）であった。

表Ⅱ－９－１．累計石綿の健康リスク調査関連地域におけるばく露分類集計（医療費・未申請弔慰金、アンケート回答者）

(人)

地域名	疾病 分類	中皮腫							肺がん			石綿肺			びまん性胸膜肥厚			合計		
		男			女			計	男	女	計	男	女	計	男	女	計	男	女	計
		胸膜	その他	小計	胸膜	その他	小計													
横浜市 鶴見区	(ア)	23	2	25				25	10	2	12				3		3	38	2	40
	(イ)																			0
	(ウ)								1		1							1		1
	(エ)	5	2	7	8	2	10	17										7	10	17
	計	28	4	32	8	2	10	42	11	2	13	0	0	0	3	0	3	46	12	58
羽島市	(ア)	3		3		1	1	4	3	1	4							6	2	8
	(イ)				1		1	1											1	1
	(ウ)																			0
	(エ)	4		4	4		4	8	2	1	3							6	5	11
	計	7	0	7	5	1	6	13	5	2	7	0	0	0	0	0	0	12	8	20
大阪府 泉南地域 等	(ア)	21	2	23	8	1	9	32	12	1	13	1	1	2	1		1	37	11	48
	(イ)	1	1	2	4		4	6										2	4	6
	(ウ)	1		1	1		1	2	1		1							2	1	3
	(エ)	12	2	14	17	1	18	32	3		3							17	18	35
	計	35	5	40	30	2	32	72	16	1	17	1	1	2	1	0	1	58	34	92
尼崎市	(ア)	94	7	101	6	1	7	108	26	3	29				3		3	130	10	140
	(イ)	3	1	4	8	1	9	13	1	2	3							5	11	16
	(ウ)				4		4	4											4	4
	(エ)	142	6	148	139	9	148	296	8	7	15	1		1				157	155	312
	計	239	14	253	157	11	168	421	35	12	47	1	0	1	3	0	3	292	180	472
王寺町・ 斑鳩町	(ア)	5		5				5	3	1	4							8	1	9
	(イ)				2		2	2											2	2
	(ウ)																			0
	(エ)	9		9	7	1	8	17	3	3	6	1		1				13	11	24
	計	14	0	14	9	1	10	24	6	4	10	1	0	1	0	0	0	21	14	35
北九州市 門司区	(ア)	30	4	34	5		5	39	22	1	23				2		2	58	6	64
	(イ)				3		3	3											3	3
	(ウ)	1		1	2		2	3										1	2	3
	(エ)	11	1	12	10	1	11	23	2		2							14	11	25
	計	42	5	47	20	1	21	68	24	1	25	0	0	0	2	0	2	73	22	95
鳥栖市	(ア)	1		1	2		2	3										1	2	3
	(イ)																			0
	(ウ)	1		1				1										1		1
	(エ)	1		1	1		1	2										1	1	2
	計	3	0	3	3	0	3	6	0	0	0	0	0	0	0	0	0	3	3	6
合計	(ア)	177	15	192	21	3	24	216	76	9	85	1	1	2	9		9	278	34	312
	(イ)	4	2	6	18	1	19	25	1	2	3							7	21	28
	(ウ)	3		3	7		7	10	2		2							5	7	12
	(エ)	184	11	195	186	14	200	395	18	11	29	2		2				215	211	426
	計	368	28	396	232	18	250	646	97	22	119	3	1	4	9	0	9	505	273	778

図Ⅱ－９－１．年度別石綿の健康リスク調査関連地域別集計（医療費・未申請弔慰金、アンケート回答者）



② 施行前弔慰金調査対象者

施行前弔慰金アンケート回答者 3,064 人のうち、環境省「石綿の健康リスク調査」関連地域に居住歴がある者は延べ 339 人であった（表Ⅱ－9－2）。

地域ごとでは、神奈川県横浜市鶴見区 32 人、岐阜県羽島市 6 人、大阪府泉南地域等 38 人、兵庫県尼崎市 207 人、奈良県王寺町及び斑鳩町 13 人、福岡県北九州市門司区 39 人、佐賀県鳥栖市 4 人であった。

全地域のばく露分類 339 人の内訳は（ア）106 人（31.3%）、（イ）8 人（2.4%）、（ウ）2 人（0.6%）、（エ）223 人（65.8%）であった。

延べ居住者数が最も多かった兵庫県尼崎市 207 人のばく露分類の内訳は、（ア）39 人（18.8%）、（イ）3 人（1.4%）、（ウ）0 人、（エ）165 人（79.7%）であった。

表Ⅱ－9－2. 累計石綿の健康リスク調査関連地域におけるばく露分類別集計（施行前弔慰金、アンケート回答者）

地域名	疾病 分類	疾病			肺がん			石綿肺			びまん性胸膜肥厚			合計		
		男	女	計	男	女	計	男	女	計	男	女	計	男	女	計
横浜市 鶴見区	（ア）	17		17	3		3	1		1				21		21
	（イ）															0
	（ウ）															0
	（エ）	4	7	11										4	7	11
	計	21	7	28	3	0	3	1	0	1	0	0	0	25	7	32
羽島市	（ア）	1		1										1		1
	（イ）															0
	（ウ）															0
	（エ）	2	3	5										2	3	5
	計	3	3	6	0	0	0	0	0	0	0	0	0	3	3	6
大阪府 泉南地域 等	（ア）	13	1	14	2		2	1	1	2				16	2	18
	（イ）		1	1							1		1	1	1	2
	（ウ）	1	1	2										1	1	2
	（エ）	7	8	15	1		1							8	8	16
	計	21	11	32	3	0	3	1	1	2	1	0	1	26	12	38
尼崎市	（ア）	33	2	35	3		3		1	1				36	3	39
	（イ）		2	2		1	1								3	3
	（ウ）															0
	（エ）	77	86	163	2		2							79	86	165
	計	110	90	200	5	1	6	0	1	1	0	0	0	115	92	207
王寺町・ 斑鳩町	（ア）				1		1							1		1
	（イ）		1	1											1	1
	（ウ）															0
	（エ）	3	8	11										3	8	11
	計	3	9	12	1	0	1	0	0	0	0	0	0	4	9	13
北九州市 門司区	（ア）	18	4	22	2		2							20	4	24
	（イ）		1	1											1	1
	（ウ）															0
	（エ）	6	7	13		1	1							6	8	14
	計	24	12	36	2	1	3	0	0	0	0	0	0	26	13	39
鳥栖市	（ア）	1		1				1		1				2		2
	（イ）		1	1											1	1
	（ウ）															0
	（エ）		1	1											1	1
	計	1	2	3	0	0	0	1	0	1	0	0	0	2	2	4
合計	（ア）	83	7	90	11		11	3	2	5				97	9	106
	（イ）		6	6		1	1				1		1	1	7	8
	（ウ）	1	1	2										1	1	2
	（エ）	99	120	219	3	1	4							102	121	223
	計	183	134	317	14	2	16	3	2	5	1	0	1	201	138	339

(10) 生年別集計

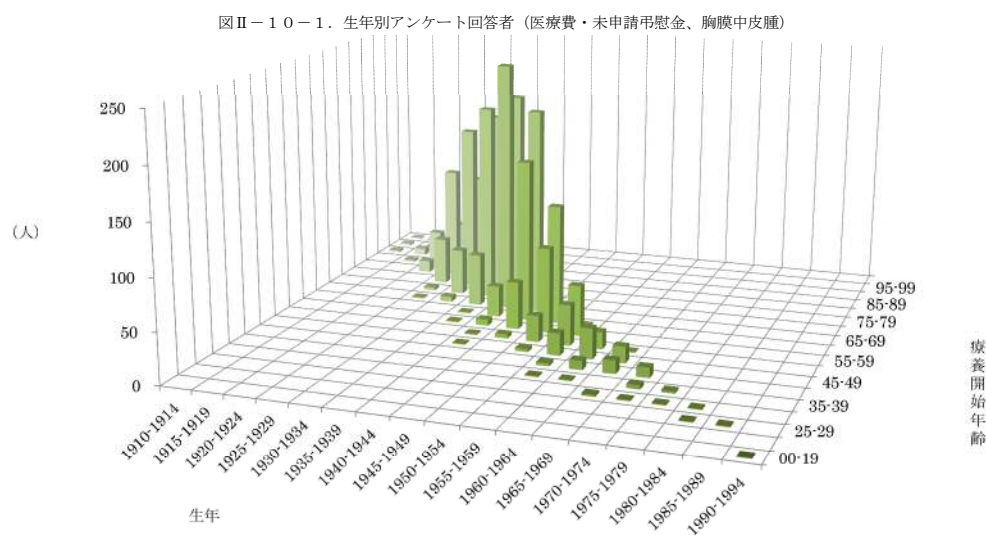
集計方法

平成18年度から平成27年度までのアンケート回答者のうち、疾病が胸膜中皮腫の者について、医療費アンケート回答者は療養開始年齢を、未申請弔慰金アンケート回答者は死亡時年齢を用いて生年別に集計した。また、2-2.(3)ばく露分類集計で(ア)及び(エ)に分類された者についても集計を行った。

結果

① 胸膜中皮腫のアンケート回答者

疾病が胸膜中皮腫の者2,450人のうち、最も多かったのは生年1940～1944年で療養開始年齢65～69歳の248人で、次いで生年1940～1944年で療養開始年齢70～74歳の211人、生年1945～1949年で療養開始年齢65～69歳の204人であった(図・表Ⅱ-10-1)。



表Ⅱ-10-1. 累計アンケート回答者生年別集計(医療費・未申請弔慰金、胸膜中皮腫)

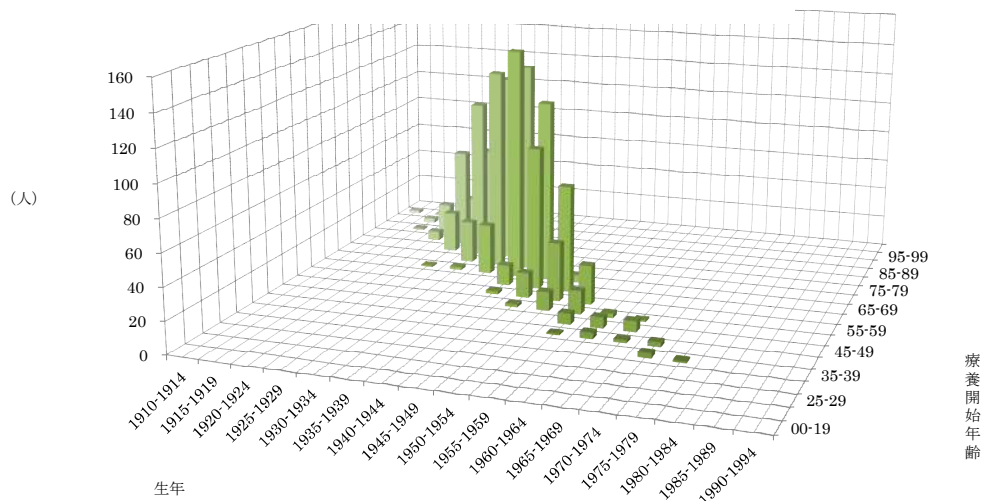
生年																			
療養開始 年齢	1910- 1914	1915- 1919	1920- 1924	1925- 1929	1930- 1934	1935- 1939	1940- 1944	1945- 1949	1950- 1954	1955- 1959	1960- 1964	1965- 1969	1970- 1974	1975- 1979	1980- 1984	1985- 1989	1990- 1994	合計 (人)	割合 (%)
～19																	1	1	0.0
20-24																			
25-29																			
30-34																1	1	2	0.1
35-39												2	1	1	1			5	0.2
40-44										1	1		4	2				8	0.3
45-49									3	3	9	13	10					35	1.4
50-54							1		3	22	30	16						72	2.9
55-59							1	4	26	40	17	1						89	3.6
60-64						1	6	47	84	50								188	7.7
65-69						1	31	160	118	1								311	12.7
70-74				1	5	52	248	204	9									519	21.2
75-79				3	46	197	211	5										462	18.9
80-84				47	166	183	7											403	16.4
85-89			12	113	108	4												237	9.7
90-94		2	36	48	5													91	3.7
95-99	2	7	12	1														22	0.9
100-	2	1	1															4	0.2
合計(人)	1																	1	0.0
割合(%)	5	10	61	213	330	438	505	420	240	117	57	32	15	3	2	1	1	2,450	100.0
	0.2	0.4	2.5	8.7	13.5	17.9	20.6	17.1	9.8	4.8	2.3	1.3	0.6	0.1	0.1	0.0	0.0	100.0	

② ばく露分類（ア）のアンケート回答者

疾病が胸膜中皮腫で、ばく露分類が（ア）の者 1,377 人のうち、最も多かったのは生年 1940～1944 年で療養開始年齢 65～69 歳の 148 人で、次いで生年 1940～1944 年で療養開始年齢 70～74 歳の 134 人、生年 1935～1939 年で療養開始年齢 70～74 歳の 129 人であった（図・表Ⅱ－１０－２）。

なお、男女別の集計でも同様の傾向であった。

図Ⅱ－１０－２．ばく露分類（ア）の者（医療費・未申請弔慰金、胸膜中皮腫）



表Ⅱ－１０－２．累計アンケート回答者生年別集計（医療費・未申請弔慰金、胸膜中皮腫、ア分類）

(人)

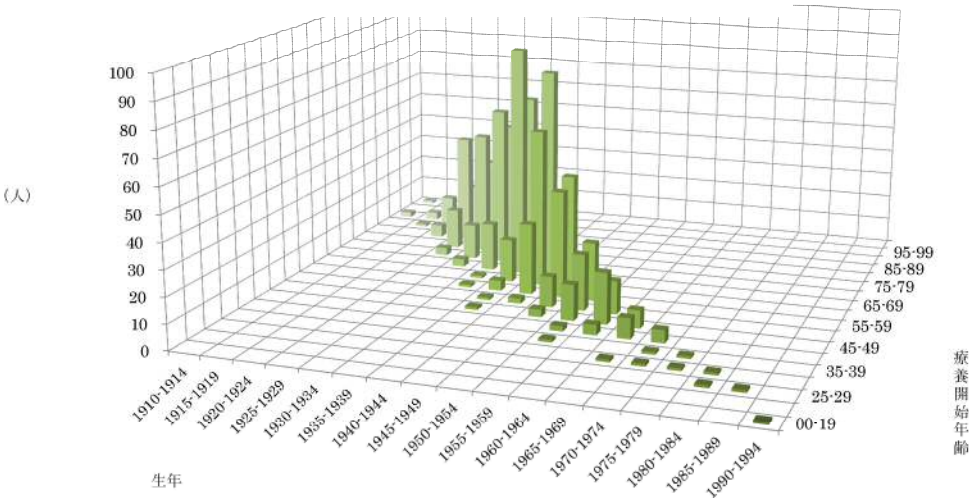
		生年																		(人)	
療養開始 年齢	1910- 1914	1915- 1919	1920- 1924	1925- 1929	1930- 1934	1935- 1939	1940- 1944	1945- 1949	1950- 1954	1955- 1959	1960- 1964	1965- 1969	1970- 1974	1975- 1979	1980- 1984	1985- 1989	1990- 1994	合計 (人)	割合 (%)		
-19																					
20-24																					
25-29																					
30-34																					
35-39														3	1			4	0.2		
40-44										1	4	2	3					10	0.4		
45-49										7	7	7						21	0.9		
50-54								2	12	15	3	1						33	1.3		
55-59								2	16	37	25							80	3.3		
60-64								13	91	68								172	7.0		
65-69				1	2	32	148	116	5									304	12.4		
70-74					27	129	134	3										293	12.0		
75-79				26	103	121	4											254	10.4		
80-84			6	64	67	3												140	5.7		
85-89		1	20	26	5													52	2.1		
90-94		3	8															11	0.4		
95-99		1																3	0.1		
100-																					
合計 (人)	2	5	34	117	204	285	301	228	122	48	14	10	6	1				1,377	56.2		
割合 (%)	0.1	0.4	2.5	8.5	14.8	20.7	21.9	16.6	8.9	3.5	1.0	0.7	0.4	0.1				100.0			

③ ばく露分類（エ）のアンケート回答者

疾病病が胸膜中皮腫で、ばく露分類が（エ）の者 953 人のうち、最も多かったのは生年 1940～1944 年で療養開始年齢 65～69 歳の 91 人で、次いで生年 1945～1949 年で療養開始年齢 65～69 歳の 83 人、生年 1940～1944 年で療養開始年齢 70～74 歳の 69 人であった（図・表Ⅱ－１０－３）。

なお、男女別の集計でも同様の傾向であった。

図Ⅱ－１０－３．ばく露分類（エ）の者（医療費・未申請弔慰金、胸膜中皮腫）



表Ⅱ－１０－３．累計アンケート回答者生年別集計（医療費・未申請弔慰金、胸膜中皮腫、エ分類）

(人)

生年																			合計	割合
療養開始 年齢	1910- 1914	1915- 1919	1920- 1924	1925- 1929	1930- 1934	1935- 1939	1940- 1944	1945- 1949	1950- 1954	1955- 1959	1960- 1964	1965- 1969	1970- 1974	1975- 1979	1980- 1984	1985- 1989	1990- 1994	(人)	(%)	
-19																	1	1	0.0	
20-24																				
25-29															1	1		2	0.1	
30-34												1	1	1	1			4	0.2	
35-39										1			1	1				3	0.1	
40-44										2	4	8	5					19	0.8	
45-49							1		3	14	20	7						45	1.8	
50-54							1	2	12	22	13							50	2.0	
55-59						1	4	28	42	23								98	4.0	
60-64						1	17	62	45	1								126	5.1	
65-69					3	19	91	83	4									200	8.2	
70-74				3	14	63	69	2										151	6.2	
75-79				16	49	54	3											122	5.0	
80-84			5	44	35	1												85	3.5	
85-89		1	14	20														35	1.4	
90-94	2	3	4	1														10	0.4	
95-99			1															1	0.0	
100-	1																	1	0.0	
合計 (人)	3	4	24	84	101	139	186	177	106	63	37	16	7	2	2	1	1	953	38.9	
割合 (%)	0.3	0.4	2.5	8.8	10.6	14.6	19.5	18.6	11.1	6.6	3.9	1.7	0.7	0.2	0.2	0.1	0.1	100.0		

3. まとめ

3-1. 平成 27 年度

(1) 被認定者と調査対象者

平成 27 年度に認定を受けた被認定者は、医療費被認定者 695 人、未申請弔慰金被認定者 109 人、施行前弔慰金被認定者 11 人で合計 815 人であった。

被認定者のうち、調査対象者の総数は 711 人であり、本調査ではこの調査対象者を集計対象とした。支給種別にみると、医療費調査対象者 595 人、未申請弔慰金調査対象者 106 人、施行前弔慰金調査対象者 10 人であった。

調査対象者 711 人中、アンケート回答者は 618 人であり、回答率は 86.9%であった。支給別に見ると、医療費調査対象者は 595 人中 520 人（回答率 87.4%）、未申請弔慰金調査対象者は 106 人中 90 人（回答率 84.9%）、施行前弔慰金調査対象者は 10 人中 8 人（回答率 80.0%）から回答があった。

(2) 年齢別集計

平成 27 年度調査対象者についての年齢別集計を支給種別（医療費・未申請弔慰金・施行前弔慰金）に集計を行った。

① 医療費調査対象者の申請時年齢

医療費調査対象者の平均申請時年齢は 70.9 歳（中央値 71.0 歳）であった。疾病別では、中皮腫平均は 70.4 歳（中央値 71.0 歳）、肺癌平均は 73.0 歳（中央値 73.0 歳）、石綿肺調査対象者は 0 人、びまん性胸膜肥厚平均は 72.8 歳（中央値 76.0 歳）であった。

② 未申請弔慰金調査対象者の死亡時年齢

未申請弔慰金調査対象者の平均死亡時年齢は 76.4 歳（中央値 78.0 歳）であった。疾病別では、中皮腫平均は 75.8 歳（中央値 77.0 歳）、肺癌平均は 77.9 歳（中央値 79.0 歳）、石綿肺調査対象者は 0 人、びまん性胸膜肥厚平均は 79.3 歳（中央値 80.0 歳）であった。

③ 施行前弔慰金調査対象者の死亡時年齢

施行前弔慰金調査対象者の平均死亡時年齢は 65.6 歳（中央値 69.0 歳）であった。疾病別では、中皮腫平均は 64.1 歳（中央値 67.0 歳）、肺癌及び石綿肺調査対象者は 0 人、びまん性胸膜肥厚は 79.0 歳（中央値 79.0 歳）であった。

(3) ばく露分類別集計

平成 27 年度アンケート回答者について、(ア)～(エ)にばく露分類を行い、支給種別（医療費・未申請弔慰金、施行前弔慰金）に集計を行った。

① 医療費・未申請弔慰金アンケート回答者

医療費・未申請弔慰金調査対象者 701 人（医療費 595 人、未申請弔慰金 106 人）のう

ち、アンケート回答者は 610 人であった。ばく露分類の内訳は、(ア) 420 人 (68.9%)、(イ) 11 人 (1.8%)、(ウ) 11 人 (1.8%)、(エ) 168 人 (27.5%) であった。

② 施行前弔慰金アンケート回答者

施行前弔慰金調査対象者 10 人のうち、アンケート回答者は 8 人であった。ばく露分類の内訳は、(ア) 3 人 (37.5%)、(イ) 0 人、(ウ) 0 人、(エ) 5 人 (62.5%) であった。

(4) 職業分類別集計

平成 27 年度調査対象者について、アンケート票の職種に関する回答内容から従事した職業別に分類し、支給種別（医療費・未申請弔慰金、施行前弔慰金）に集計を行った。職業分類は平成 9 年度 12 月改訂版の日本標準職業分類に基づき分類を行った。

① 医療費・未申請弔慰金アンケート回答者

医療費・未申請弔慰金調査対象者のうちアンケート回答者 610 人（医療費 520 人、未申請弔慰金 90 人）中、職業分類について回答を得られたのは 564 人であった。職業従事者は延べ 1,085 人であり、1 人あたり平均 1.9 回の職歴があった。

大分類で最も従事者の多い職業は「I-1 製造・制作作業者」347 人であり、次いで「I-3 採掘・建設・労務作業者」270 人、「D 販売従事者」114 人であった。

② 施行前弔慰金アンケート回答者

施行前弔慰金調査対象者のうち、アンケートに回答のあった者 8 人中、職業分類について回答を得られたのは 8 人であった。職業従事者は延べ 9 人であり、1 人あたり平均 1.1 回の職歴があった。

大分類で最も従事者の多い職業は「G 農林漁業作業者」及び「I-1 製造・制作作業者」2 人であった。

(5) 産業分類別集計

平成 27 年度調査対象者について、アンケート票の所属した事業所（企業）名を産業別に分類し、支給種別（医療費・未申請弔慰金、施行前弔慰金）に集計を行った。産業分類は平成 14 年度 3 月改訂版の日本標準産業分類に基づき分類を行った。

① 医療費・未申請弔慰金アンケート回答者

医療費・未申請弔慰金調査対象者のうちアンケート回答者 610 人（医療費 520 人、未申請弔慰金 90 人）中、産業分類について回答を得られたのは 564 人であった。産業分類別従事者は延べ 1,141 人であり、1 人あたり平均 2.0 個の産業に分類された。

大分類で最も従事者の多い産業は「F 製造業」390 人であり、次いで「E 建設業」290 人、「J 卸売・小売業」103 人であった。

② 施行前弔慰金アンケート回答者

施行前弔慰金調査対象者のうち、アンケートに回答のあった者 8 人中、産業分類について回答を得られたのは 8 人であった。産業分類別従事者は延べ 9 人であり、1 人あたり平

均 1.1 個の産業に分類された。

大分類で最も従事者の多い産業は「F 製造業」3 人であり、次いで「A 農業」2 人であった。

(6) 住所別集計

平成 27 年度調査対象者のうち、アンケートに記入のある昭和 20 年～平成元年（1945 年～1989 年）間の居住歴中、最も長く居住した住所を 1 つ選んで集計した。また、(エ) 分類についても同様の集計を行った。

① 医療費・未申請弔慰金アンケート回答者

1) 全体

医療費・未申請弔慰金調査対象者のうち、アンケート回答者は 610 人（医療費 520 人、未申請弔慰金 90 人）で、うち居住歴に関する回答を得られたのは 584 人であった。

都道府県別では、最も多かったのは東京都及び兵庫県 69 人、次いで大阪府 67 人、愛知県 27 人であった。市区町村別では、最も多かったのは尼崎市 35 人、次いで大阪市 31 人、神戸市 15 人であった。

2) (エ) 分類

(エ) 分類の医療費・未申請弔慰金アンケート回答者は 168 人（医療費 151 人、未申請弔慰金 17 人）で、うち居住歴に関する回答を得られたのは 163 人であった。

都道府県別では、最も多かったのは兵庫県 32 人、次いで東京都及び大阪府 23 人であった。市区町村別では、最も多かったのは尼崎市 22 人、次いで大阪市 13 人であった。

② 施行前弔慰金アンケート回答者

1) 全体

施行前弔慰金調査対象者のうち、アンケート回答者は 8 人で、うち居住歴に関する回答を得られたのは 8 人であった。

都道府県別では、兵庫県が 2 人、次いで福島県、東京都、神奈川県、山口県、福岡県、長崎県が 1 人であった。

2) (エ) 分類

(エ) 分類の施行前弔慰金アンケート回答者は 5 人で、うち居住歴に関する回答を得られたのは 5 人であった。

都道府県別では、福島県、東京都、神奈川県、兵庫県、山口県が 1 人であった。

(7) 環境省石綿健康リスク調査関連地域におけるばく露分類別集計

平成 27 年度アンケート回答者のうち、昭和 20 年～平成元年（1945 年～1989 年）の期間に、環境省石綿健康リスク調査関連地域に居住歴がある者について、支給種別及びばく露分類別に集計を行った。環境省石綿健康リスク調査関連地域とは、神奈川県横浜市鶴見区、岐阜県羽島市、大阪府泉南地域等、兵庫県尼崎市、奈良県王寺町及び斑鳩町、福岡県

北九州市門司区、佐賀県鳥栖市の 7 地域である。

① 医療費・未申請弔慰金アンケート回答者

医療費・未申請弔慰金アンケート回答者 610 人（医療費 520 人、未申請弔慰金 90 人）のうち、環境省石綿健康リスク調査関連地域に居住歴がある者は延べ 88 人であった。地域ごとに見ると神奈川県横浜市鶴見区 7 人、岐阜県羽島市 0 人、大阪府泉南地域等 12 人、兵庫県尼崎市 54 人、奈良県王寺町及び斑鳩町 7 人、福岡県北九州市門司区 7 人、佐賀県鳥栖市 1 人であった。

全地域のばく露分類 88 人の内訳は（ア）51 人、（イ）2 人、（ウ）0 人、（エ）35 人であった。

② 施行前弔慰金アンケート回答者

施行前弔慰金アンケート回答者は 8 人のうち、環境省石綿健康リスク調査関連地域に居住歴がある者は延べ 4 人であった。地域ごとに見ると神奈川県横浜市鶴見区 1 人、岐阜県羽島市 0 人、大阪府泉南地域等 0 人、兵庫県尼崎市 2 人、奈良県王寺町及び斑鳩町 0 人、福岡県北九州市門司区 1 人、佐賀県鳥栖市 0 人であった。

全地域のばく露分類 4 人の内訳は（ア）2 人、（イ）0 人、（ウ）0 人、（エ）2 人であった。

3-2. 累計（平成 18 年度～平成 27 年度）

（１）被認定者と調査対象者

平成 18 年度から平成 27 年度に認定を受けた被認定者は、医療費被認定者 6,612 人、未申請弔慰金被認定者 794 人、施行前弔慰金被認定者 3,579 人で合計 10,985 人であった。

被認定者のうち、調査対象者の総数は 9,007 人であり、本調査ではこの調査対象者を集計対象とした。支給種別にみると、医療費調査対象者 4,984 人、未申請弔慰金調査対象者 714 人、施行前弔慰金調査対象者 3,309 人であった。

調査対象者 9,007 人中、アンケート回答者は 7,828 人であり、回答率は 86.9%であった。支給別に見ると、医療費アンケート回答者は 4,984 人中 4,170 人（回答率 83.7%）、未申請弔慰金アンケート回答者は 714 人中 594 人（回答率 83.2%）、施行前弔慰金アンケート回答者は 3,309 人中 3,064 人（回答率 92.6%）であった。

（２）年齢別集計

累計調査対象者について、対象者の年齢別集計を支給種別（医療費・未申請弔慰金・施行前弔慰金）に行った。

① 医療費調査対象者の申請時年齢

医療費調査対象者の平均申請時年齢は 69.5 歳（中央値 71.0 歳）であった。疾病別では、中皮腫平均は 68.8 歳（中央値 70.0 歳）、肺がん平均は 72.5 歳（中央値 73.0 歳）、石綿肺平均は 72.7 歳（中央値 74.0 歳）、びまん性胸膜肥厚平均は 73.1 歳（中央値 74.0 歳）であった。

② 未申請弔慰金調査対象者の死亡時年齢

未申請弔慰金調査対象者の平均死亡時年齢は 74.7 歳（中央値 76.0 歳）であった。疾病別では、中皮腫平均は 74.3 歳（中央値 76.0 歳）、肺がん平均は 76.4 歳（中央値 77.0 歳）、石綿肺平均は 78.0 歳（中央値 78.0 歳）、びまん性胸膜肥厚平均は 76.0 歳（中央値 74.5 歳）であった。

③ 施行前弔慰金調査対象者の死亡時年齢

施行前弔慰金調査対象者の平均死亡時年齢は 68.5 歳（中央値 70.0 歳）であった。疾病別では、中皮腫平均は 68.3 歳（中央値 70.0 歳）、肺がん平均は 70.0 歳（中央値 71.0 歳）、石綿肺平均は 75.3 歳（中央値 74.0 歳）、びまん性胸膜肥厚平均は 79.5 歳（中央値 80.5 歳）であった。

（３）ばく露分類別集計

累計アンケート回答者について、（ア）～（エ）にばく露分類を行い、支給種別（医療費・未申請弔慰金、施行前弔慰金）に集計を行った。

① 医療費・未申請弔慰金アンケート回答者

医療費・未申請弔慰金調査対象者 5,698 人（医療費 4,984 人、未申請弔慰金 714 人）のうち、アンケートの回答者は 4,764 人であった。ばく露分類の内訳は、(ア) 2,905 人 (61.0%)、(イ) 130 人 (2.7%)、(ウ) 100 人 (2.1%)、(エ) 1,629 人 (34.2%) であった。

② 施行前弔慰金アンケート回答者

施行前弔慰金調査対象者 3,309 人のうち、アンケートの回答者は 3,064 人であった。ばく露分類の内訳は、(ア) 1,553 人 (50.7%)、(イ) 51 人 (1.7%)、(ウ) 59 人 (1.9%)、(エ) 1,401 人 (45.7%) であった。

(4) 職業分類別集計

累計調査対象者について、アンケート票の職種に関する回答内容から従事した職業別に分類し、支給種別（医療費・未申請弔慰金、施行前弔慰金）に集計を行った。職業分類は平成 9 年度 12 月改訂版の日本標準職業分類に基づき分類を行った。

① 医療費・未申請弔慰金アンケート回答者

医療費・未申請弔慰金アンケート回答者 4,764 人（医療費 4,170 人、未申請弔慰金 594 人）のうち、職業分類について回答を得られたのは 4,237 人であった。職業従事者は延べ 7,877 人であり、1 人あたり平均 1.9 回の職歴があった。

大分類で最も従事者の多い職業は「I-1 製造・制作作業者」2,393 人であり、次いで「I-3 採掘・建設・労務作業者」1,820 人、「C 事務従事者」1,053 人であった。

② 施行前弔慰金アンケート回答者

施行前弔慰金アンケート回答者 3,064 人のうち、職業分類について回答を得られたのは 2,380 人であった。職業従事者は延べ 3,959 人であり、1 人あたり平均 1.7 回の職歴があった。

大分類で最も従事者の多い職業は「I-1 製造・制作作業者」1,068 人であり、次いで「I-3 採掘・建設・労務作業者」750 人、「C 事務従事者」571 人であった。

(5) 産業分類別集計

累計調査対象者について、アンケート票の所属した事業所（企業）名を産業別に分類し、支給種別（医療費・未申請弔慰金、施行前弔慰金）に集計を行った。産業分類は平成 14 年度 3 月改訂版の日本標準産業分類に基づき分類を行った。

① 医療費・未申請弔慰金アンケート回答者

医療費・未申請弔慰金アンケート回答者 4,764 人（医療費 4,170 人、未申請弔慰金 594 人）のうち、産業分類について回答を得られたのは 4,234 人であった。産業分類別従事者は延べ 8,226 人であり、1 人あたり平均 1.9 個の産業に分類された。

大分類で最も従事者の多い産業は「F 製造業」3,024 人であり、次いで「E 建設業」1,841 人、「J 卸売・小売業」722 人であった。

② 施行前弔慰金アンケート回答者

施行前弔慰金アンケート回答者 3,064 人のうち、産業分類について回答を得られたのは 2,417 人であった。産業分類別従事者は延べ 4,175 人であり、1 人あたり平均 1.7 個の産業に分類された。

大分類で最も従事者の多い産業は「F 製造業」1,481 人であり、次いで「E 建設業」686 人、「J 卸売・小売業」375 人であった。

（６）建設業における特定の職歴がある者についての集計

アンケート回答者で、産業分類別集計において「E.建設業」に従事歴のある者 2,527 人（医療費・未申請弔慰金 1,841 人、施行前弔慰金 686 人）のうち、より詳細に、特定の職種に従事歴のある者を抽出し集計を行った。

① 医療費・未申請弔慰金アンケート回答者

医療費・未申請弔慰金アンケート回答者では、はつり工・解体工 92 人、左官 99 人、築炉工 10 人、電気工 128 人、塗装工 65 人、内装工 104 人、保温工・断熱工 45 人、大工 258 人、吹付工 28 人、事務 54 人、配管工 129 人、型枠工 15 人の計 1,027 人であった。

② 施行前弔慰金アンケート回答者

施行前弔慰金アンケート回答者では、はつり工・解体工 44 人、左官 37 人、築炉工 1 人、電気工 21 人、塗装工 17 人、内装工 25 人、保温工・断熱工 22 人、大工 93 人、吹付工 5 人、事務 26 人、配管工 42 人、型枠工 3 人の計 336 人であった。

（７）住所別集計

調査対象者のうち、アンケートに記入のある昭和 20 年～平成元年（1945～1989 年）間の居住歴で最も長く居住した住所を 1 つ選んで集計した。また、ばく露分類（エ）についても同様の集計を行った。

① 医療費・未申請弔慰金アンケート回答者

1) 全体

医療費・未申請弔慰金アンケート回答者 4,764 人（医療費 4,170 人、未申請弔慰金 594 人）のうち、居住歴に関する回答を得られたのは 4,548 人であった。

都道府県別では、最も多かったのは兵庫県 560 人、次いで大阪府 543 人、東京都 475 人、神奈川県 227 人、福岡県 221 人、愛知県 210 人であった。市区町村別では、最も多かったのは尼崎市 326 人、次いで大阪市 220 人、横浜市 116 人であった。

2) (エ) 分類

(エ) 分類の医療費・未申請弔慰金アンケートに回答者 1,629 人（医療費 1,455 人、未申請弔慰金 174 人）のうち、最長居住歴に関する回答を得られたのは 1,563 人であった。

都道府県別では、最も多かったのは兵庫県 312 人、次いで大阪府の 231 人、東京都 183 人であった。市区町村別では、最も多かったのは尼崎市 235 人、次いで大阪市 91

人であった。

② 施行前弔慰金アンケート回答

1) 全体

施行前弔慰金アンケート回答者 3,064 人のうち、居住歴に関する回答を得られたのは 2,917 人であった。

都道府県別では、最も多かったのは兵庫県 313 人、次いで大阪府 282 人、東京都 272 人、神奈川県 171 人、北海道 132 人であった。市区町村別では、最も多かったのは尼崎市 145 人、次いで大阪市 139 人、横浜市 82 人、神戸市 68 人であった。

2) (エ) 分類

(エ) 分類の施行前弔慰金アンケート回答者 1,401 人のうち、最長居住歴に関する回答を得られたのは 1,326 人であった。

都道府県別では、最も多かったのは兵庫県 206 人、次いで東京都 146 人、大阪府 117 人、北海道 65 人、神奈川県 63 人であった。市区町村別では、最も多かったのは尼崎市 121 人、次いで大阪市 56 人、神戸市 34 人、横浜市 27 人であった。

(8) 尼崎市の詳細集計（ばく露（エ）分類）

アンケート回答者のうち、ばく露分類が（エ）であり、対象期間である昭和 20 年～平成元年（1945 年～1989 年）間に尼崎市に居住歴がある者について、行政地区、時点（昭和 30 年、40 年、50 年、60 年）によるクロス集計を行った。

行政地区は中央地区、小田地区、大庄地区、立花地区、武庫地区、園田地区の 6 地区とし、記述不十分等により分類できない場合は地区不明とした。

① 医療費・未申請弔慰金アンケート回答者＞

1) 最長居住歴による集計

最長居住歴による集計において、それぞれの地区に最も長く居住していた者は、中央地区 31 人、小田地区 158 人、大庄地区 3 人、立花地区 9 人、武庫地区 0 人、園田地区 24 人、地区不明 10 人であり、合計で延べ 235 人であった。

2) 対象期間居住歴による集計

対象期間居住歴による集計において、各地区に居住歴のある者は、中央地区 61 人、小田地区 215 人、大庄地区 17 人、立花地区 31 人、武庫地区 14 人、園田地区 45 人、地区不明 30 人であり、合計で延べ 413 人であった。

② 施行前弔慰金アンケート回答者

1) 最長居住歴による集計

最長居住歴による集計において、それぞれの地区に最も長く居住していた者は中央地区 14 人、小田地区 68 人、大庄地区 5 人、立花地区 8 人、武庫地区 4 人、園田地区 12 人、地区不明 10 人であり、合計で延べ 121 人であった。

2) 対象期間居住歴による集計

対象期間居住歴による集計において、各地区に居住歴のある者は、中央地区 21 人、小田地区 107 人、大庄地区 9 人、立花地区 24 人、武庫地区 9 人、園田地区 22 人、地区不明 24 人であり、合計で延べ 216 人であった。

(9) 環境省石綿健康リスク調査関連地域におけるばく露分類別集計

アンケート回答者のうち、昭和 20 年～平成元年（1945 年～1989 年）の期間に環境省石綿健康リスク調査関連地域に居住歴がある者について、支給種別及びばく露分類別に集計を行った。環境省石綿健康リスク調査関連地域とは、神奈川県横浜市鶴見区、岐阜県羽島市、大阪府泉南地域等、兵庫県尼崎市、奈良県王寺町及び斑鳩町、福岡県北九州市門司区、佐賀県鳥栖市の 7 地域である。

① 医療費・未申請弔慰金アンケート回答者

医療費・未申請弔慰金アンケート回答者 4,764 人（医療費 4,170 人、未申請弔慰金 594 人）のうち、環境省石綿健康リスク調査関連地域に居住歴がある者は延べ 778 人であった。地域ごとに見ると神奈川県横浜市鶴見区 58 人、岐阜県羽島市 20 人、大阪府泉南地域等 92 人、兵庫県尼崎市 472 人、奈良県王寺町及び斑鳩町 35 人、福岡県北九州市門司区 95 人、佐賀県鳥栖市 6 人であった。

ばく露分類の内訳は（ア）312 人（40.1%）、（イ）28 人（3.6%）、（ウ）12 人（1.5%）、（エ）426 人（54.8%）であった。

② 施行前弔慰金アンケート回答者

施行前弔慰金アンケート回答者 3,064 人のうち、環境省石綿健康リスク調査関連地域に居住歴がある者は延べ 339 人であった。地域ごとに見ると神奈川県横浜市鶴見区 32 人、岐阜県羽島市 6 人、大阪府泉南地域等 38 人、兵庫県尼崎市 207 人、奈良県王寺町及び斑鳩町 13 人、福岡県北九州市門司区 39 人、佐賀県鳥栖市 4 人であった。

ばく露分類の内訳は（ア）106 人（31.3%）、（イ）8 人（2.4%）、（ウ）2 人（0.6%）、（エ）223 人（65.8%）であった。

(10) 生年別集計

アンケート回答者のうち、疾病が胸膜中皮腫の者について、医療費アンケート回答者は療養開始年齢を、未申請弔慰金アンケート回答者は死亡時年齢を用いて生年別に集計した。

① 胸膜中皮腫のアンケート回答者

疾病が胸膜中皮腫のアンケート回答者 2,450 人のうち、最も多かったのは生年 1940～1944 年で療養開始年齢 65～69 歳の 248 人で、次いで生年 1940～1944 年で療養開始年齢 70～74 歳の 211 人、生年 1945～1949 年で療養開始年齢 65～69 歳の 204 人であった。

② ばく露分類（ア）のアンケート回答者

ばく露分類（ア）で疾病が胸膜中皮腫のアンケート回答者 1,377 人のうち、最も多かったのは生年 1940～1944 年で療養開始年齢 65～69 歳が 148 人で、次いで生年 1940～1944 年で療養開始年齢 70～74 歳の 134 人、生年 1935～1939 年で療養開始年齢 70～74 歳の 129 人であった。

なお、男女別の集計でも同様の傾向であった。

③ ばく露分類（エ）のアンケート回答者

ばく露分類（エ）で疾病が胸膜中皮腫のアンケート回答者 953 人のうち、最も多かったのは生年 1940～1944 年で療養開始年齢 65～69 歳が 91 人で、次いで生年 1945～1949 年で療養開始年齢 65～69 歳が 83 人であった。

なお、男女別の集計でも同様の傾向であった。

以下の事項について、今後の参考とするためアンケートにご協力ください。

なお、本アンケートの結果は、個人を特定できないように統計的処理をした上で、環境省及び環境再生保全機構が実施する調査事業等に使用し、公表することがあります。

居住歴、職歴等がこのアンケート用紙で書ききれない場合は、別の用紙に記入して添付してください。

(※ご記入いただいた個人情報、ご記入いただいた方の同意がある場合若しくは法令等の規定により必要となる場合を除き、第三者に提供又は開示いたしません。)

申請者とのご関係

申請者のお名前

記入した方のお名前

配偶者・子・父母・兄弟姉妹

その他()

① 申請者の出生から現在までの居住歴を記入してください。

居 住 期 間	住 所	近くに石綿 取扱施設
明治・大正 年 月～ 年 月 昭和・平成 昭和・平成		有 ・ 無
明治・大正 年 月～ 年 月 昭和・平成 昭和・平成		有 ・ 無
明治・大正 年 月～ 年 月 昭和・平成 昭和・平成		有 ・ 無
明治・大正 年 月～ 年 月 昭和・平成 昭和・平成		有 ・ 無
明治・大正 年 月～ 年 月 昭和・平成 昭和・平成		有 ・ 無

② 申請者の現在までの職歴を記入してください。(学生時代のアルバイトなど短期間の仕事も含めて記入してください。)

在 籍 期 間	職 種	所 属 し た 事 業 所 (企 業) 名 所 在 地	事業所での 石綿の取扱	近くに石綿 取扱施設
明治・大正 年 月～ 年 月 昭和・平成 昭和・平成			有 ・ 無	有 ・ 無
明治・大正 年 月～ 年 月 昭和・平成 昭和・平成			有 ・ 無	有 ・ 無
明治・大正 年 月～ 年 月 昭和・平成 昭和・平成			有 ・ 無	有 ・ 無
明治・大正 年 月～ 年 月 昭和・平成 昭和・平成			有 ・ 無	有 ・ 無
明治・大正 年 月～ 年 月 昭和・平成 昭和・平成			有 ・ 無	有 ・ 無

③ 申請された方は、今まで下記の作業に従事したことがありますか。

アルバイトなどの短期間の仕事も含めて、当てはまるものすべての□にレ印をつけてください。

- | | | |
|-----------------------|----------------------|-----------------------------|
| (1)□石綿製品製造業 | (8)□解体作業 | (15)□化学工場内の作業 |
| (2)□石綿(石綿含有岩綿等)吹きつけ作業 | (9)□港湾での作業 | (16)□清掃工場・廃棄物回収の作業 |
| (3)□配管・断熱・保温・ボイラー関連作業 | (10)□鉄鋼所及び鉄製品製造作業 | (17)□車両(電車等)製造維持補修作業 |
| (4)□石綿のある倉庫内の作業 | (11)□自動車製造業・自動車整備工 | (18)□その他石綿に関連する作業 |
| (5)□石綿原綿・石綿製品運搬業 | (12)□ガラス製品製造に関わる作業 | () |
| (6)□造船所内の作業 | (13)□セメント製品製造に関わる作業 | (19)□(1)～(18)に該当する作業はしなかった。 |
| (7)□建築・建設関連作業 | (14)□レンガ、陶磁器製造に関わる作業 | (20)□わからない |

④ 申請された方は、ご家庭で下記のような経験をしたことがありますか。当てはまるものすべての□にレ印をつけてください。

- (1)□申請された方のご家族が石綿を扱う仕事をしており、作業着・マスクや道具を自宅に持ち帰っていた。
 (2)□石綿に関する作業が、自宅で行われた。
 (3)□(1)～(2)に該当することはなかった。(4)□わからない

⑤ 申請された方は、その住居、職場に関連して下記のような経験をしたことがありますか。

当てはまるものすべての□にレ印をつけてください。

- | | |
|---------------------------------------|---------------------------|
| (1)□自宅の天井や壁に石綿が吹き付けられていた。 | (4)□職場以外の石綿取扱施設に出入りをしていた。 |
| (2)□職場の天井や壁に石綿が吹き付けられていた。 | (5)□(1)～(4)に該当することはなかった。 |
| (3)□(1)、(2)以外の石綿が吹き付けられていた建物に出入りしていた。 | (6)□わからない。 |

以下の事項について、今後の参考とするためアンケートにご協力ください。

なお、本アンケートの結果は、個人を特定できないように統計的処理をした上で、環境省及び環境再生保全機構が実施する調査事業等に使用し、公表することがあります。

居住歴、職歴等がこのアンケート用紙で書ききれない場合は、別の用紙に記入して添付してください。

(※ご記入いただいた個人情報は、ご記入いただいた方の同意がある場合若しくは法令等の規定により必要となる場合を除き、第三者に提供又は開示いたしません。)

亡くなった方との関係

亡くなった方のお名前

記入した方のお名前

配偶者・子・父母・兄弟姉妹

その他()

① 亡くなった方の出生から死亡時までの居住歴を記入してください。

居 住 期 間	住 所	近くに石綿 取扱施設
明治・大正 年 月～ 年 月 昭和・平成 昭和・平成		有 ・ 無
明治・大正 年 月～ 年 月 昭和・平成 昭和・平成		有 ・ 無
明治・大正 年 月～ 年 月 昭和・平成 昭和・平成		有 ・ 無
明治・大正 年 月～ 年 月 昭和・平成 昭和・平成		有 ・ 無
明治・大正 年 月～ 年 月 昭和・平成 昭和・平成		有 ・ 無

② 亡くなった方の死亡時までの職歴を記入してください。(学生時代のアルバイトなど短期間の仕事も含めて記入してください。)

在 籍 期 間	職 種	所 属 し た 事 業 所 (企 業) 名 所 在 地	事業所での 石綿の取扱	近くに石綿 取扱施設
明治・大正 年 月～ 年 月 昭和・平成 昭和・平成			有 ・ 無	有 ・ 無
明治・大正 年 月～ 年 月 昭和・平成 昭和・平成			有 ・ 無	有 ・ 無
明治・大正 年 月～ 年 月 昭和・平成 昭和・平成			有 ・ 無	有 ・ 無
明治・大正 年 月～ 年 月 昭和・平成 昭和・平成			有 ・ 無	有 ・ 無
明治・大正 年 月～ 年 月 昭和・平成 昭和・平成			有 ・ 無	有 ・ 無

③ 亡くなった方は、今まで下記の作業に従事したことがありますか。

アルバイトなどの短期間の仕事も含めて、当てはまるものすべての□にレ印をつけてください。

- | | | |
|-----------------------|----------------------|-----------------------------|
| (1)□石綿製品製造業 | (8)□解体作業 | (15)□化学工場内の作業 |
| (2)□石綿(石綿含有岩綿等)吹きつけ作業 | (9)□港湾での作業 | (16)□清掃工場・廃棄物回収の作業 |
| (3)□配管・断熱・保温・ボイラー関連作業 | (10)□鉄鋼所及び鉄製品製造作業 | (17)□車両(電車等)製造維持補修作業 |
| (4)□石綿のある倉庫内の作業 | (11)□自動車製造業・自動車整備工 | (18)□その他石綿に関連する作業 |
| (5)□石綿原綿・石綿製品運搬業 | (12)□ガラス製品製造に関わる作業 | () |
| (6)□造船所内の作業 | (13)□セメント製品製造に関わる作業 | (19)□(1)～(18)に該当する作業はしなかった。 |
| (7)□建築・建設関連作業 | (14)□レンガ、陶磁器製造に関わる作業 | (20)□わからない |

④ 亡くなった方は、ご家庭で下記のような経験をされたことがありますか。当てはまるものすべての□にレ印をつけてください。

(1)□亡くなった方のご家族が石綿を扱う仕事をしており、作業着・マスクや道具を自宅に持ち帰っていた。

(2)□石綿に関する作業が、自宅で行われた。

(3)□(1)～(2)に該当することはなかった。(4)□わからない

⑤ 亡くなった方は、その住居、職場に関連して、下記のような経験をされていましたか。

当てはまるものすべての□にレ印をつけてください。

(1)□自宅の天井や壁に石綿が吹き付けられていた。

(4)□職場以外の石綿取扱施設に出入りをしていた。

(2)□職場の天井や壁に石綿が吹き付けられていた。

(5)□(1)～(4)に該当することはなかった。

(3)□(1)、(2)以外の石綿が吹き付けられていた建物に出入りしていた。

(6)□わからない。



独立行政法人環境再生保全機構 石綿健康被害救済部

〒212-8554

神奈川県川崎市幸区大宮町 1310 番 ミューザ川崎セントラルタワー9 階

お問合せ先： 情報業務課 TEL 044-520-9615 FAX 044-520-2193

Web <http://www.erca.go.jp/asbestos/>

平成 29 年 3 月発行