
石綿健康被害救済制度における
平成 18～29 年度被認定者に関する
ばく露状況調査報告書



独立行政法人 **環境再生保全機構**

平成 31 年 3 月

目 次

1. 調査概要

1-1. 調査目的	1
1-2. 調査内容及び方法	1
1-3. 石綿による健康被害に係る専門家からなる委員会の委員名簿	5

2. 調査結果

2-1. 平成 29 年度	6
(1) 被認定者、調査対象者及びアンケート回答者	6
(2) 年齢別集計	9
(3) ばく露分類別集計	12
(4) 職業分類別集計	14
(5) 産業分類別集計	20
(6) 住所別集計	25
(7) 環境省「石綿の健康リスク調査」関連地域におけるばく露分類別集計	41
2-2. 累計（平成 18 年度～平成 29 年度）	44
(1) 被認定者、調査対象者及びアンケート回答者	44
(2) 年齢別集計	55
(3) ばく露分類別集計	62
(4) 職業分類別集計	67
(5) 産業分類別集計	75
(6) 建設業における特定の職歴がある者についての集計	81
(7) 住所別集計	83
(8) 尼崎市の詳細集計（ばく露(エ)分類）	130
(9) 環境省「石綿の健康リスク調査」関連地域におけるばく露分類別集計	136
(10) 生年別集計	139
(11) 制度発足後 12 年間で、前半 6 年間（平成 18 年度～平成 23 年度）、後半 6 年間（平成 24 年度～平成 29 年度）の年齢別集計及びばく露分類別集計	142

3. まとめ

3-1. 平成 29 年度	146
3-2. 累計（平成 18 年度～平成 29 年度）	150

アンケート票

認定申請者用アンケート	156
弔慰金請求者用アンケート	157
石綿のばく露に関する申告書（判定様式第 9 号）	158

1. 調査概要

1-1. 調査目的

本調査は、石綿による健康被害の救済に関する法律（以下「救済法」という。）の衆参両議院における附帯決議において「政府は石綿による健康被害の実態について十分に調査・把握し、本制度の施行に反映させるよう努めること」と定められていることから、救済法に基づき石綿を吸入することにより指定疾病にかかった旨の認定を受けた者及び当該指定疾病に起因して死亡した者と認められた者（以下「被認定者」という。）の職歴や居住歴を把握して、全国的な石綿ばく露の実態を把握し、制度運用に役立てるための調査である。

1-2. 調査内容及び方法

(1) 調査内容

独立行政法人環境再生保全機構（以下「機構」という。）は救済法第3条に基づく救済給付を行うための認定を行っており、認定の申請・請求時に職歴や居住歴等に関する任意のアンケートを実施している（アンケート票は巻末に掲載）。アンケートに記載されている職歴や居住歴等に関する情報を分類・集計するとともに、全国及び被認定者の多い地域での居住歴の分布状況を把握した。

本調査の実施に当たっては、石綿による健康被害に係る専門家からなる委員会（1-3参照）を設け、その助言を受けたものである。

(2) 被認定者について

被認定者は、給付の種類によって以下の3つに分類される。

① 医療費の支給に係る認定を受けた者

療養中に認定の申請を行い、日本国内において石綿を吸入することにより指定疾病にかかった旨の認定を機構から受けた者（以下「医療費被認定者」という。）。

② 未申請死亡者に係る特別遺族弔慰金・特別葬祭料の給付に係る認定を受けた者

日本国内で石綿を吸入することにより指定疾病にかかり、認定の申請を行う前に指定疾病に起因して救済法又は改正政令施行後に亡くなられた者のご遺族で、未申請死亡者に係る特別遺族弔慰金・特別葬祭料の請求を行い、認定を受けた者（以下「未申請弔慰金被認定者」という。）。

③ 施行前死亡者に係る特別遺族弔慰金・特別葬祭料の給付に係る認定を受けた者

日本国内で石綿を吸入することにより指定疾病にかかり、指定疾病に起因して救済法又は改正政令施行前に亡くなられた者のご遺族で、施行前死亡者に係る特別遺族弔慰金・特別葬祭料の請求を行い、認定を受けた者（以下「施行前弔慰金

被認定者」という。)

上記②及び③の場合、認定を受けたのは指定疾病に起因して亡くなられた者のご遺族であるが、本調査は石綿ばく露の実態を把握するものであるため、本報告書において「弔慰金被認定者」と記すとき、それは指定疾病に起因して死亡した者を指すものとする。

(3) 実施方法

① 被認定者リストの作成

救済法の施行から平成 29 年度末まで（平成 18 年 3 月 27 日から平成 30 年 3 月 31 日まで）の被認定者について、認定年度、アンケート回答の有無、性別、年齢（医療費被認定者は申請時、弔慰金被認定者は死亡時）、支給種別（医療費・施行前弔慰金・未申請弔慰金）、疾病別（中皮腫・肺がん・著しい呼吸機能障害を伴う石綿肺（以下「石綿肺」という。）・著しい呼吸機能障害を伴うびまん性胸膜肥厚（以下「びまん性胸膜肥厚」という。）、中皮腫の疾病部位（胸膜・その他）、労災保険法等のその他の法令による石綿健康被害に関する給付に係る認定の有無等の情報を含んだ被認定者リストを作成した。

被認定者リストでアンケート回答がなかった者にはアンケート票を再送し、それに回答があった場合は被認定者リストに反映した。

② 年齢別集計

被認定者についての年齢別集計を支給種別（医療費・未申請弔慰金・施行前弔慰金）に行った。医療費被認定者は申請時の年齢を、弔慰金被認定者は死亡時の年齢を用いて集計した。

③ ばく露分類別集計

アンケートの回答内容から被認定者の石綿ばく露状況について 4 つの種類に分類し、集計した。分類は「平成 21 年度被認定者に関する医学的所見等の解析及びばく露状況調査事業」を踏まえ、下記（ア）～（エ）とした。

（ア）「直接石綿を取り扱っていた職歴がある者、及び直接ではないが職場で石綿ばく露した可能性のある職歴がある者。」（職業ばく露）

石綿を含んだ製品の製造加工等の作業に従事した者や、建築・建設関係作業や造船所内作業など石綿を使用した者、石綿が使用された現場での作業に従事した者を分類した。

(イ)「家族に石綿ばく露の明らかな職歴がある者が作業具を家庭内に持ち帰ることなどによる石綿ばく露の可能性のある者。」(家庭内ばく露)

家族に石綿ばく露の明らかな職歴がある者や、石綿製品の作業が自宅であり本人が従事したか定かでない者を分類した。

(ウ)「石綿取扱い施設に立ち入り等により、石綿ばく露の可能性が考えられる者。居住室内や事務室等に吹付け石綿が使用されており、屋内環境で石綿ばく露の可能性が考えられる者。」(施設立ち入り等ばく露)

荷物の運搬等で石綿取扱い施設に出入りがあった者や、吹付け石綿のある建物に立ち入った経験がある者等を分類した。

(エ)「(ア)～(ウ)のいずれにも該当しないため、石綿ばく露の可能性が特定できない者(居住地や学校・職場等の周辺に石綿取扱い施設がある場合も含む)。」(環境ばく露・不明)

(ア)～(ウ)のいずれにも該当しなかった者を分類した。この中には、石綿工場近くに居住地や職場等があった者も含まれている。

(ア)～(エ)の複数に該当する場合は、(ア)(イ)(ウ)の順で優先して1つに分類し、(ア)～(ウ)いずれにも該当しない場合は(エ)に分類した。

④ 職業分類別集計

アンケート票の職種についての回答内容から、従事した職業別に分類を行い、支給種別(医療費・未申請弔慰金、施行前弔慰金)に集計を行った。

疾病(中皮腫・肺がん・石綿肺・びまん性胸膜肥厚)の潜伏期間を考慮し、医療費被認定者については申請時の10年以前、弔慰金被認定者については死亡時の10年以前の職歴のみを集計対象とした。

転職等により被認定者が異なる職業に複数従事した場合には、それら全てを集計した。同一の職業に複数回従事した場合には、重複を除き1回として集計した。

⑤ 産業分類別集計

アンケート票の所属事業場(企業)についての回答内容から、産業別に分類を行い、支給種別(医療費・未申請弔慰金、施行前弔慰金)に集計を行った。

疾病(中皮腫・肺がん・石綿肺・びまん性胸膜肥厚)の潜伏期間を考慮し、医療費被認定者については申請時の10年以前、弔慰金被認定者については死亡時の10年以前に所属した事業場(企業)のみを集計対象とした。

被認定者の転職等により、所属事業場(企業)が複数あった場合、それが異な

る産業に分類される場合には、産業ごとに1件ずつ計上した。

⑥ 建設業における特定の職歴がある者についての集計

建設業に従事歴のある者で、はつり工・解体工、左官、築炉工等の特定の職歴がある者について、平成18年度から平成29年度までの累計（以下「累計」という。）を行った。

⑦ 住所別集計

アンケート票の住所（居住地）についての回答内容から、昭和20年～平成元年（1945年～1989年）の期間に最も長期間居住した市区町村及び政令指定都市を支給種別（医療費・未申請弔慰金、施行前弔慰金）に集計した。

また、ばく露分類で（エ）に分類された者についても同様の集計を行った。

⑧ 環境省「石綿の健康リスク調査」関連地域におけるばく露分類別集計

昭和20年～平成元年（1945年～1989年）の期間に環境省「石綿の健康リスク調査」関連地域に居住歴がある者について、ばく露分類別に集計を行った。関連地域とは、神奈川県横浜市鶴見区、岐阜県羽島市、大阪府泉南地域等、兵庫県尼崎市、奈良県王寺町及び斑鳩町、福岡県北九州市門司区、佐賀県鳥栖市の7地域とした。

なお、環境省の「石綿の健康リスク調査」は平成26年度で終了し、翌年度からは「石綿ばく露者の健康管理に係る試行調査」として、石綿ばく露者の健康管理の在り方について調査・検討が行われている。

⑨ 尼崎市の詳細集計（ばく露（エ）分類）

累計において、ばく露分類で（エ）に分類し対象期間である昭和20年～平成元年（1945年～1989年）間に尼崎市に居住歴がある者について、行政地区、時点（昭和30年、40年、50年、60年）によるクロス集計を行った。

行政地区は中央地区、小田地区、大庄地区、立花地区、武庫地区、園田地区の6地区とし、記述不十分等により分類できない場合は地区不明とした。

なお、集計は最長居住歴と対象期間居住歴を用いて行った。

⑩ 生年別集計

累計において、疾病が胸膜中皮腫の被認定者について、医療費被認定者は療養開始年齢を、未申請弔慰金被認定者は死亡時年齢を用いて生年別に集計した。

また、ばく露分類で（ア）に分類された者、（エ）に分類された者についての同様の集計を行った。

※ ③～⑩の分類・集計において、未申請弔慰金アンケート回答者は医療費アンケート回答者とまとめて集計等を行った。これは「医療費及び未申請弔慰金の認定等決定においては、環境大臣の医学的判定を必ず経ることとされており、その全ての対象者が一定の医学的判定基準を満たすものとして一様に考えることができる。」との考え方による。

なお、肺がんを除く中皮腫、びまん性胸膜肥厚及び石綿肺に係る施行前弔慰金対象者については、死亡診断書若しくは死亡検案書又は請求に係る疾病に起因して死亡したことを証明することができる診療録の写しに、死亡の原因として指定疾病の記載があれば、法の施行前に死亡した者が石綿を吸入することにより指定疾病にかかり、これに起因して死亡したものと判断しており、医学的判定を経ることなく、弔慰金等の支給を受ける権利の認定を行っている。そのため、医療費及び未申請弔慰金のアンケート回答者とはまとめて集計を行っていない。

1-3. 石綿による健康被害に係る専門家からなる委員会の委員名簿

区 分	氏 名	所 属
委員長	森永 謙二	独立行政法人環境再生保全機構 石綿健康被害救済部 顧問医師
委員	三浦 溥太郎	横須賀市立うわまち病院 呼吸器科 顧問
委員	神山 宣彦	独立行政法人労働者健康安全機構 労働安全衛生総合研究所 フェロー研究員
委員	高田 礼子	聖マリアンナ医科大学 予防医学教室 教授
委員	篠原 也寸志	独立行政法人労働者健康安全機構 労働安全衛生総合研究所 作業環境研究グループ 統括研究員
委員	滝口 直樹	武蔵野大学 環境学研究科 客員准教授

2. 調査結果

2-1. 平成 29 年度

(1) 被認定者、調査対象者及びアンケート回答者

集計方法

平成 29 年度の被認定者について、支給種別（医療費・未申請弔慰金・施行前弔慰金）、性別、認定時の疾病別（中皮腫・肺がん・石綿肺・びまん性胸膜肥厚）、アンケート回答の有無別に集計した。また、医療費及び未申請弔慰金の中皮腫については、発症部位別（胸膜・その他）に集計を行った。

結果

① 被認定者

平成 29 年度の被認定者の総数は 951 人であった（表 I-1-1）。支給種別にみると、医療費被認定者 793 人、未申請弔慰金被認定者 148 人、施行前弔慰金被認定者 10 人であった。

疾病別では、中皮腫 789 人、肺がん 137 人、石綿肺 6 人、びまん性胸膜肥厚 19 人であった。さらに支給種別の疾病内訳をみると、医療費被認定者 793 人のうち中皮腫 656 人、肺がん 115 人、石綿肺 5 人、びまん性胸膜肥厚 17 人であり、未申請弔慰金被認定者 148 人のうち中皮腫 123 人、肺がん 22 人、石綿肺 1 人、びまん性胸膜肥厚 2 人であり、施行前弔慰金被認定者 10 人のうち中皮腫 10 人、肺がん、石綿肺及びびまん性胸膜肥厚は 0 人であった。

性別では、男 762 人、女 189 人であった。男の疾病内訳は、中皮腫 606 人、肺がん 131 人、石綿肺 6 人、びまん性胸膜肥厚 19 人であり、女の疾病内訳は、中皮腫 183 人、肺がん 6 人、石綿肺及びびまん性胸膜肥厚は 0 人であった。

② 調査対象者

他法令による給付に係る認定があったことを、被認定者、ご家族又は他法令による給付の実施機関からの連絡等により平成 30 年 11 月 20 日時点で機構が把握していた場合、以降の集計対象から除外した。

他法令による給付に係る認定を受けたことを確認した者を除く被認定者（以下「調査対象者」という。）の総数は 801 人であった（表 I-1-2）。支給種別にみると医療費調査対象者 658 人、未申請弔慰金調査対象者 134 人、施行前弔慰金調査対象者 9 人であった。

調査対象者の疾病別では、中皮腫 669 人、肺がん 112 人、石綿肺 5 人、びまん性胸膜肥厚 15 人であった。さらに支給種別の疾病内訳をみると、医療費調査対象者 658 人のうち

中皮腫 545 人、肺がん 95 人、石綿肺 4 人、びまん性胸膜肥厚 14 人であり、未申請弔慰金調査対象者 134 人のうち中皮腫 115 人、肺がん 17 人、石綿肺 1 人、びまん性胸膜肥厚 1 人であり、施行前弔慰金調査対象者 9 人のうち中皮腫 9 人、肺がん、石綿肺及びびまん性胸膜肥厚は 0 人であった。

③ アンケート回答者

調査対象者の総数 801 人に対し、アンケート回答者は 658 人、回答率は 82.1%であった（表 I-1-2）。支給種別にみると、医療費調査対象者 658 人のうちアンケート回答者は 545 人（回答率 82.8%）、未申請弔慰金調査対象者 134 人のうちアンケート回答者は 106 人（回答率 79.1%）、施行前弔慰金調査対象者 9 人のうちアンケート回答者は 7 人（回答率 77.8%）であった。

なお、平成 29 年度被認定者のうち申請又は請求時にアンケート回答がなかった者に対し、同内容の再アンケートを送付した。再アンケートの送付対象者は医療費調査対象者 160 人、未申請弔慰金調査対象者 40 人、施行前弔慰金調査対象者 2 人で、そのうち医療費調査対象者 47 人、未申請弔慰金調査対象者 12 人、施行前弔慰金調査対象者 0 人から回答があった。再アンケートに回答があった者は、アンケート回答者として集計対象に含めた。

④ 中皮腫の発症部位別集計

平成 29 年度の医療費・未申請弔慰金の中皮腫調査対象者 660 人のうち、その発症部位が胸膜の者 554 人、その他の者 106 人（腹膜、心膜、精巣鞘膜ほか）であり、アンケート回答者 539 人の内訳は、胸膜の者 451 人、その他の者 88 人であった（表 I-1-2）。

⑤ 対象者概念図

平成 29 年度被認定者※ (951 人)	
調査対象者 (801 人)	
他法令でも認定 (150 人)	
アンケート回答者 (658 人)	アンケート 未回答者 (143 人)

※被認定者には、他法令による給付に係る認定があった者も含む。

表1-1-1. 平成29年度被認定者数及び調査対象者数

疾病		医療費			未申請弔慰金			医療費・未申請弔慰金			施行前弔慰金			合計		
		男	女	計	男	女	計	男	女	計	男	女	計	男	女	合計
中皮腫	被認定者数(人)	509	147	656	91	32	123	600	179	779	6	4	10	606	183	789
	調査対象者数(人)	403	142	545	83	32	115	486	174	660	5	4	9	491	178	669
	調査対象者率(%)	79.2	96.6	83.1	91.2	100.0	93.5	81.0	97.2	84.7	83.3	100.0	90.0	81.0	97.3	84.8
肺がん	被認定者数(人)	111	4	115	20	2	22	131	6	137			0	131	6	137
	調査対象者数(人)	92	3	95	15	2	17	107	5	112			0	107	5	112
	調査対象者率(%)	82.9	75.0	82.6	75.0	100.0	77.3	81.7	83.3	81.8				81.7	83.3	81.8
石綿肺	被認定者数(人)	5		5	1		1	6	0	6			0	6	0	6
	調査対象者数(人)	4		4	1		1	5	0	5			0	5	0	5
	調査対象者率(%)	80.0		80.0	100.0		100.0	83.3		83.3				83.3		83.3
胸び膜肥厚性	被認定者数(人)	17		17	2		2	19	0	19			0	19	0	19
	調査対象者数(人)	14		14	1		1	15	0	15			0	15	0	15
	調査対象者率(%)	82.4		82.4	50.0		50.0	78.9		78.9				78.9		78.9
合計	被認定者数(人)	642	151	793	114	34	148	756	185	941	6	4	10	762	189	951
	調査対象者数(人)	513	145	658	100	34	134	613	179	792	5	4	9	618	183	801
	調査対象者率(%)	79.9	96.0	83.0	87.7	100.0	90.5	81.1	96.8	84.2	83.3	100.0	90.0	81.1	96.8	84.2

表1-1-2. 平成29年度調査対象者数及びアンケート回答者数

疾病	部位		医療費			未申請弔慰金			医療費・未申請弔慰金			施行前弔慰金			合計		
			男	女	計	男	女	計	男	女	計	男	女	計	男	女	計
中皮腫	胸膜	調査対象者数(人)	350	108	458	72	24	96	422	132	554	-	-	-	-	-	-
		アンケート回答者数(人)	289	88	377	53	21	74	342	109	451	-	-	-	-	-	-
		アンケート回答率(%)	82.6	81.5	82.3	73.6	87.5	77.1	81.0	82.6	81.4	-	-	-	-	-	-
	その他	調査対象者数(人)	53	34	87	11	8	19	64	42	106	-	-	-	-	-	-
		アンケート回答者数(人)	43	29	72	9	7	16	52	36	88	-	-	-	-	-	-
		アンケート回答率(%)	81.1	85.3	82.8	81.8	87.5	84.2	81.3	85.7	83.0	-	-	-	-	-	-
計	調査対象者数(人)	403	142	545	83	32	115	486	174	660	5	4	9	491	178	669	
	アンケート回答率(%)	82.4	82.4	82.4	74.7	87.5	78.3	81.1	83.3	81.7	80.0	75.0	77.8	81.1	83.1	81.6	
肺がん	調査対象者数(人)	92	3	95	15	2	17	107	5	112			0	107	5	112	
	アンケート回答者数(人)	75	3	78	13	1	14	88	4	92			0	88	4	92	
	アンケート回答率(%)	81.5	100.0	82.1	86.7	50.0	82.4	82.2	80.0	82.1				82.2	80.0	82.1	
石綿肺	調査対象者数(人)	4		4	1		1	5	0	5			0	5	0	5	
	アンケート回答者数(人)	4		4	1		1	5	0	5			0	5	0	5	
	アンケート回答率(%)	100.0		100.0	100.0		100.0	100.0		100.0				100.0		100.0	
胸び膜肥厚性	調査対象者数(人)	14		14	1		1	15	0	15			0	15	0	15	
	アンケート回答者数(人)	14		14	1		1	15	0	15			0	15	0	15	
	アンケート回答率(%)	100.0		100.0	100.0		100.0	100.0		100.0				100.0		100.0	
合計	調査対象者数(人)	513	145	658	100	34	134	613	179	792	5	4	9	618	183	801	
	アンケート回答者数(人)	425	120	545	77	29	106	502	149	651	4	3	7	506	152	658	
	アンケート回答率(%)	82.8	82.8	82.8	77.0	85.3	79.1	81.9	83.2	82.2	80.0	75.0	77.8	81.9	83.1	82.1	

(2) 年齢別集計

集計方法

平成 29 年度調査対象者についての年齢別集計を支給種別（医療費・未申請弔慰金・施行前弔慰金）に行った。医療費調査対象者は申請時の年齢を、弔慰金調査対象者は死亡時の年齢を用いて集計した。

結果

① 医療費調査対象者の申請時年齢

平成 29 年度の医療費調査対象者の平均申請時年齢は 71.8 歳（中央値 73.0 歳）であり、疾病別では、中皮腫平均は 71.1 歳（中央値 72.0 歳）、肺癌平均は 74.9 歳（中央値 75.0 歳）、石綿肺平均は 72.3 歳（中央値 75.5 歳）、びまん性胸膜肥厚平均は 73.9 歳（中央値 73.0 歳）であった（図・表 I-2-1）。

図 I-2-1. 平成 29 年度調査対象者の申請時年齢分布（医療費）

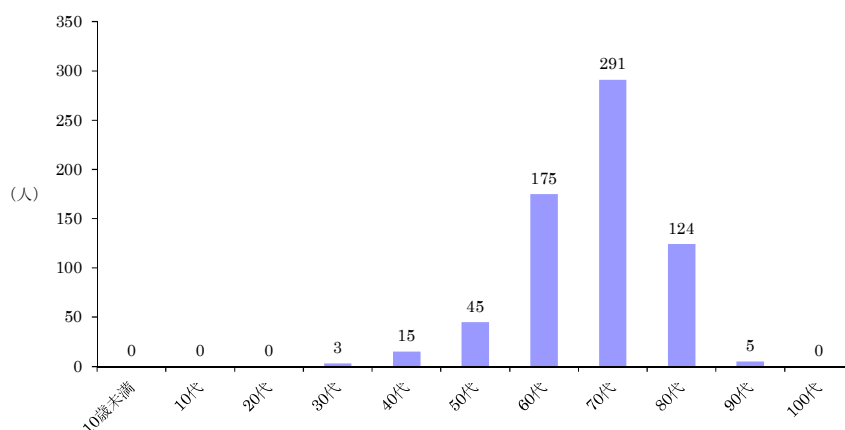


表 I-2-1. 平成 29 年度調査対象者の申請時年齢別集計（医療費）

疾病分類 年齢	中皮腫							肺癌			石綿肺			びまん性胸膜肥厚			合計
	男			女			計	男	女	計	男	女	計	男	女	計	
	胸膜	その他	小計	胸膜	その他	小計											
～9							0			0			0			0	0
10～19							0			0			0			0	0
20～29							0			0			0			0	0
30～39					3	3	3			0			0			0	3
40～49	7	1	8	4	3	7	15			0			0			0	15
50～59	23	8	31	6	5	11	42	3		3			0			0	45
60～69	105	13	118	26	8	34	152	17		17	1		1	5		5	175
70～79	151	25	176	44	11	55	231	49	2	51	3		3	6		6	291
80～89	61	6	67	27	4	31	98	22	1	23			0	3		3	124
90～99	3		3	1		1	4	1		1			0			0	5
100～							0			0			0			0	0
合計	350	53	403	108	34	142	545	92	3	95	4	0	4	14	0	14	658
最小値(歳)	44	40	40	46	31	31	31	56	72	56	62		62	65		65	31
最大値(歳)	95	85	95	98	82	98	98	92	85	92	76		76	86		86	98
中央値(歳)	72.0	73.0	72.0	75.0	67.5	73.0	72.0	74.5	77.0	75.0	75.5		75.5	73.0		73.0	73.0
平均値(歳)	71.5	70.1	71.3	72.9	63.6	70.7	71.1	74.8	78.0	74.9	72.3		72.3	73.9		73.9	71.8

② 未申請弔慰金調査対象者の死亡時年齢

平成 29 年度の未申請弔慰金調査対象者の平均死亡時年齢は 75.3 歳（中央値 76.0 歳）であり、疾病別では、中皮腫平均は 74.5 歳（中央値 76.0 歳）、肺がん平均は 79.8 歳（中央値 81.0 歳）であり、石綿肺平均は 85.0 歳（中央値 85.0 歳）、びまん性胸膜肥厚平均は 76.0 歳（中央値 76.0 歳）であった（図・表 I-2-2）。

図 I-2-2. 平成 29 年度調査対象者の死亡時年齢分布（未申請弔慰金）

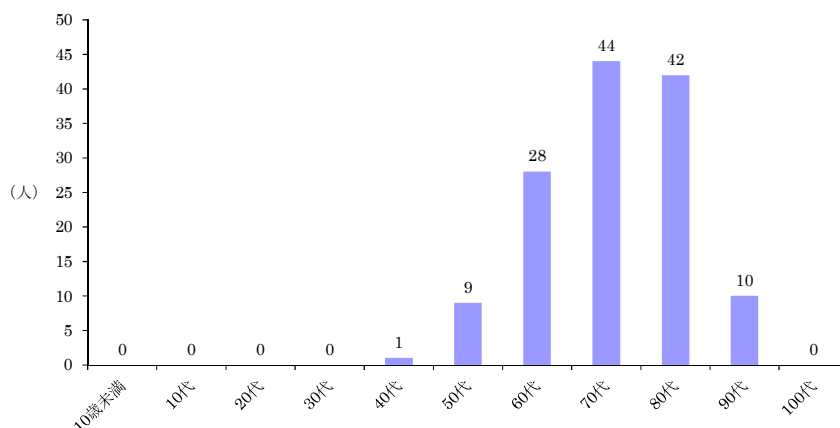


表 I-2-2. 平成 29 年度調査対象者の死亡時年齢別集計（未申請弔慰金）

疾病分類 年齢	中皮腫						肺がん			石綿肺			びまん性胸膜肥厚			合計	
	男			女			計	男	女	計	男	女	計				
	胸膜	その他	小計	胸膜	その他	小計											
～9							0			0			0			0	0
10～19							0			0			0			0	0
20～29							0			0			0			0	0
30～39							0			0			0			0	0
40～49		1	1				1			0			0			0	1
50～59	5	1	6	1	2	3	9			0			0			0	9
60～69	18	2	20	3	4	7	27	1		1			0			0	28
70～79	24	5	29	7		7	36	6	1	7			0	1		1	44
80～89	22	1	23	8	2	10	33	7	1	8	1		1			0	42
90～99	3	1	4	5		5	9	1		1			0			0	10
100～							0			0			0			0	0
合計	72	11	83	24	8	32	115	15	2	17	1	0	1	1	0	1	134
最小値（歳）	51	41	41	54	52	52	41	68	75	68	85		85	76		76	41
最大値（歳）	91	90	91	93	82	93	93	91	81	91	85		85	76		76	93
中央値（歳）	75.5	71.0	75.0	80.0	65.0	79.0	76.0	82.0	78.0	81.0	85.0		85.0	76.0		76.0	76.0
平均値（歳）	74.5	68.8	73.7	80.0	66.0	76.5	74.5	80.0	78.0	79.8	85.0		85.0	76.0		76.0	75.3

③ 施行前弔慰金調査対象者の死亡時年齢

平成 29 年度の施行前弔慰金調査対象者の平均死亡時年齢は 56.7 歳（中央値 66.0 歳）であり、疾病別では、中皮腫平均は 56.7 歳（中央値 66.0 歳）であった。なお、肺がん、石綿肺及びびまん性胸膜肥厚の調査対象者は 0 人であった（図・表 I-2-3）。

図 I-2-3. 平成 29 年度調査対象者の死亡時年齢分布（施行前弔慰金）

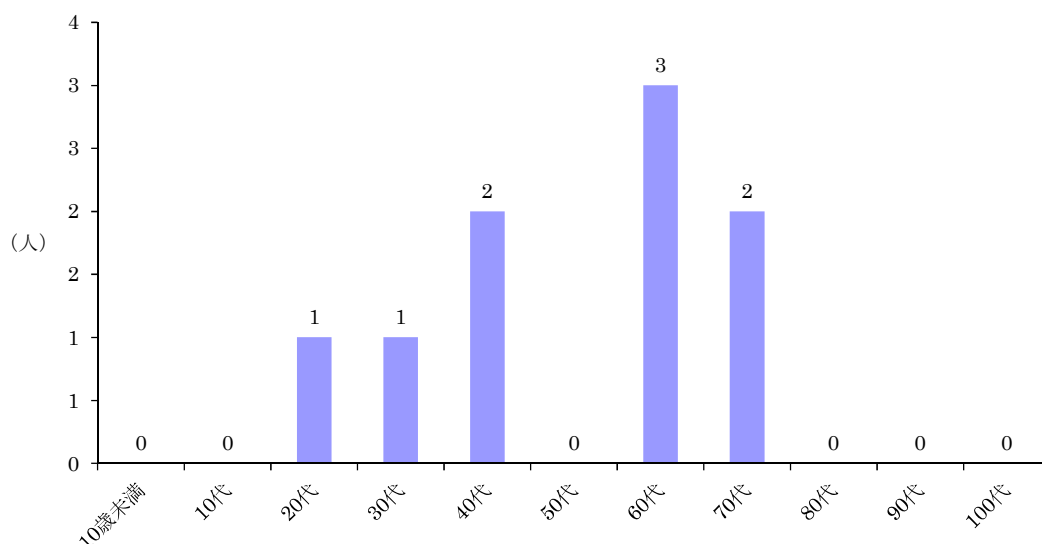


表 I-2-3. 平成 29 年度調査対象者の死亡時年齢別集計（施行前弔慰金）

疾病分類 年齢	中皮腫			肺がん			石綿肺			びまん性胸膜肥厚			合計
	男	女	計	男	女	計	男	女	計	男	女	計	
～9			0			0			0			0	0
10～19			0			0			0			0	0
20～29	1		1			0			0			0	1
30～39	1		1			0			0			0	1
40～49	1	1	2			0			0			0	2
50～59			0			0			0			0	0
60～69		3	3			0			0			0	3
70～79	2		2			0			0			0	2
80～89			0			0			0			0	0
90～99			0			0			0			0	0
100～			0			0			0			0	0
合計	5	4	9	0	0	0	0	0	0	0	0	0	9
最小値（歳）	28	45	28										28
最大値（歳）	77	68	77										77
中央値（歳）	47.0	67.0	66.0										66.0
平均値（歳）	52.6	61.8	56.7										56.7

(3) ばく露分類別集計

集計方法

平成 29 年度アンケート回答者について、(ア)～(エ)のばく露分類を行い、支給種別(医療費・未申請弔慰金、施行前弔慰金)に集計した。

ばく露分類の詳細は、2～3 ページ [(3) 実施方法 ③ばく露分類別集計] に記載。

結果

① 医療費・未申請弔慰金アンケート回答者

医療費・未申請弔慰金調査対象者 792 人(医療費 658 人・未申請弔慰金 134 人)のうち、アンケート回答者は 651 人であり、ばく露分類の内訳は、(ア) 421 人(64.7%)、(イ) 18 人(2.8%)、(ウ) 11 人(1.7%)、(エ) 201 人(30.9%)であった(図・表 I-3-1)。

疾病別では、中皮腫 539 人中、(ア) 312 人、(イ) 17 人、(ウ) 11 人、(エ) 199 人、肺がん 92 人中、(ア) 90 人、(イ) 1 人、(ウ) 0 人、(エ) 1 人、石綿肺 5 人中、(ア) 5 人、(イ)・(ウ)・(エ) 0 人、びまん性胸膜肥厚 15 人中、(ア) 14 人、(イ)・(ウ) 0 人、(エ) 1 人であった(表 I-3-1)。

図 I-3-1. 平成 29 年度ばく露分類別集計
(医療費・未申請弔慰金、アンケート回答者)

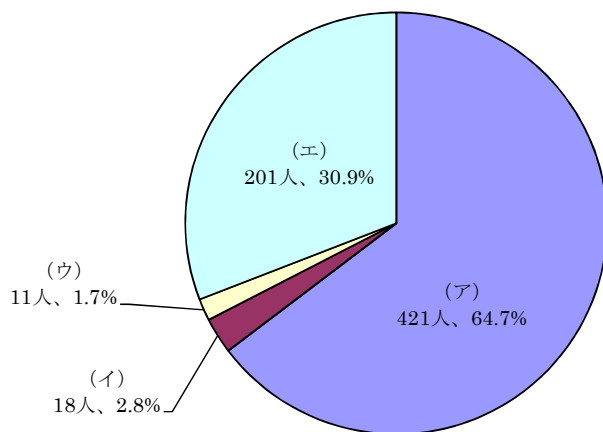


表 I-3-1. 平成 29 年度ばく露分類別集計 (医療費・未申請弔慰金、アンケート回答者)

認定疾病 分類	中皮腫							肺がん			石綿肺			びまん性胸膜肥厚			合計		
	男			女				計	男	女	計	男	女	計	男	女	計		
	胸膜	その他	小計	胸膜	その他	小計													
(ア)	249	35	284	25	3	28	312	86	4	90	5	5	14		14	389	32	421	
(イ)	1		1	13	3	16	17	1		1		0			0	2	16	18	
(ウ)	8		8	3		3	11			0		0			0	8	3	11	
(エ)	84	17	101	68	30	98	199	1		1		0	1		1	103	98	201	
合計	342	52	394	109	36	145	539	88	4	92	5	5	15	0	15	502	149	651	

② 施行前弔慰金アンケート回答者

施行前弔慰金調査対象者 9 人のうち、アンケート回答者は 7 人であり、ばく露分類の内訳は、(ア) 2 人 (28.6%)、(イ)・(ウ) 0 人、(エ) 5 人 (71.4%) であった (図・表 I-3-2)。

疾病別では、中皮腫 7 人中、(ア) 2 人、(イ)・(ウ) 0 人、(エ) 5 人で、肺がん、石綿肺及びびまん性胸膜肥厚アンケート回答者は 0 人であった (表 I-3-2)。

図 I-3-2. 平成 29 年度ばく露分類別集計
(施行前弔慰金、アンケート回答者)

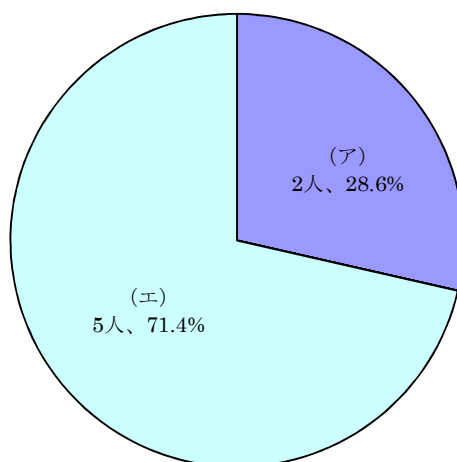


表 I-3-2. 平成 29 年度ばく露分類別集計 (施行前弔慰金、アンケート回答者)

(人)

認定疾病 分類	中皮腫			肺がん			石綿肺			びまん性胸膜肥厚			合計		
	男	女	計	男	女	計	男	女	計	男	女	計	男	女	計
(ア)	1	1	2			0			0			0	1	1	2
(イ)			0			0			0			0	0	0	0
(ウ)			0			0			0			0	0	0	0
(エ)	3	2	5			0			0			0	3	2	5
合計	4	3	7	0	0	0	0	0	0	0	0	0	4	3	7

(4) 職業分類別集計

集計方法

平成 29 年度アンケート回答者について、アンケート票の職種に関する回答内容から従事した職業別に分類し、支給種別（医療費・未申請弔慰金、施行前弔慰金）に集計を行った。職業分類は平成 9 年度 12 月改訂版の日本標準職業分類に基づき、中分類までを用いた。

疾病の潜伏期間を考慮し、医療費アンケート回答者については申請時の 10 年以前、弔慰金アンケート回答者については死亡時の 10 年以前の職歴のみを有効回答として集計対象とした。転職等により異なる職業に複数従事した場合にはそれら全てを集計したため、重複集計となっている。同一の職業に複数回従事した場合には、集約して 1 回とした。

結果

① 医療費・未申請弔慰金アンケート回答者

医療費・未申請弔慰金アンケート回答者 651 人（医療費 545 人・未申請弔慰金 106 人）中、職業分類についての回答を得られたのは 572 人であった。職業従事者は延べ 1,141 人であり（表 I-4-1）、1 人あたり平均 2.0 回の職歴があった。

大分類で見ると、最も従事者の多い職業は「I-1 製造・制作作業員」336 人であり、次いで「I-3 採掘・建設・労務作業員」284 人、「C 事務従事者」130 人であった（図・表 I-4-1）。

職業従事者の多かった「I-1 製造・制作作業員」を中分類までみると、「I-155 金属加工作業員」52 人、「I-3 採掘・建設・労務作業員」では「I-377 建設作業員（建設躯体工事作業員を除く）」177 人が最も多かった。

疾病別では、中皮腫で認定された職業従事者 939 人中、最も従事者の多い職業は「I-1 製造・制作作業員」273 人であり、次いで「I-3 採掘・建設・労務作業員」201 人、「C 事務従事者」129 人であった。肺がんで認定された職業従事者 160 人中、最も従事者の多い職業は「I-3 採掘・建設・労務作業員」64 人であり、次いで「I-1 製造・制作作業員」53 人であった。石綿肺で認定された職業従事者は 13 人中、最も従事者の多い職業は「I-1 製造・制作作業員」5 人であった。びまん性胸膜肥厚で認定された職業従事者 29 人中、最も従事者の多い職業は「I-3 採掘・建設・労務作業員」16 人であった（表 I-4-2）。

図 I-4-1. 平成29年度職業別分類分布（医療費・未申請弔慰金、アンケート回答者）
及び昭和40年の職業分類別の就労人口

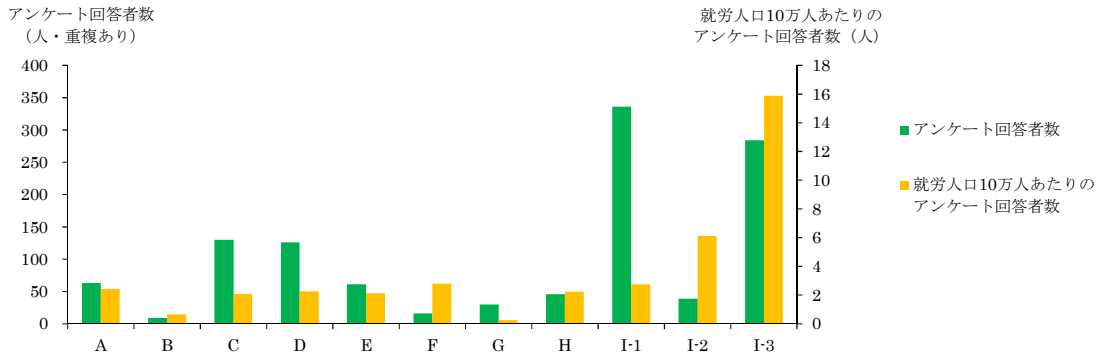


表 I-4-1. 平成29年度職業別分類（医療費・未申請弔慰金、アンケート回答者）と年別就労人口 (人)

職業分類	アンケート回答者数	昭和40年		昭和50年		昭和60年	
		就労人口	就労人口10万人あたりのアンケート回答者数	就労人口	就労人口10万人あたりのアンケート回答者数	就労人口	就労人口10万人あたりのアンケート回答者数
A 専門的・技術的職業従事者	63	2,604,830	2.4	4,024,170	1.6	6,387,805	1.0
B 管理的職業従事者	9	1,367,955	0.7	2,278,910	0.4	2,360,868	0.4
C 事務従事者	130	6,250,955	2.1	8,840,520	1.5	10,468,308	1.2
D 販売従事者	126	5,566,555	2.3	7,042,305	1.8	8,299,361	1.5
E サービス職業従事者	61	2,849,080	2.1	3,728,585	1.6	4,160,050	1.5
F 保安職業従事者	16	572,630	2.8	736,250	2.2	821,019	1.9
G 農林漁業作業者	30	11,661,330	0.3	7,290,080	0.4	5,380,403	0.6
H 運輸・通信従事者	46	2,038,345	2.3	2,398,365	1.9	2,335,850	2.0
I-1 製造・制作作業者	336	12,261,075	2.7	11,266,775	3.0	11,832,912	2.8
I-2 定置機関運転・建設機械運転・電気作業者	39	638,975	6.1	896,385	4.4	954,278	4.1
I-3 採掘・建設・労務作業者	284	1,788,015	15.9	4,452,670	6.4	5,237,199	5.4
J 分類不能の職業	1	33,635	3.0	60,420	1.7	98,076	1.0
総数	1,141	47,633,380		53,015,430		58,336,129	

就労人口は、昭和40年、昭和50年及び昭和60年総務省統計局「国勢調査結果」を、平成9年12月改定の日本標準職業分類に基づき集計し直した。
就労人口には、一人親方を含む。

表1-4-2. 平成29年度職業分類別集計（医療費・未申請弔慰金、アンケート回答者）

(人)

職業分類	中皮腫						肺がん			石綿肺			びまん性胸膜肥厚			合計	
	男			女			計	男	女	計	男	女	計				
	胸膜	その他	小計	胸膜	その他	小計											
A 専門的・技術的職業従事者																	
A01 科学研究者	1		1				1			0			0			0	1
A02 農林水産業・食品技術者	1		1				1			0			0			0	1
A03 機械・電気技術者	4		4				4	1		1			0	1		1	6
A04 鉱工業技術者（機械・電気技術者を除く）					1	1	1	1		1			0			0	2
A05 建築・土木・測量技術者	3	1	4				4	2		2			0			0	6
A06 情報処理技術者	1		1				1			0			0			0	1
A07 その他の技術者	1	2	3				3	2		2			0			0	5
A08 医師、歯科医師、獣医師、薬剤師	1	1	2				2			0			0			0	2
A09 保健師、助産師、看護師				4			4	4		0			0			0	4
A10 医療技術者	1		1				1			0			0			0	1
A11 その他の保健医療従事者	3		3	2			2	5		0			0			0	5
A12 社会福祉専門職業従事者				3	2		5	5		0			0			0	5
A13 法務従事者	1		1				1			0			0			0	1
A15 教員	9	2	11	2	2	4	15			0			0			0	15
A16 宗教家	2		2				2			0			0			0	2
A18 美術家、写真家、デザイナー	2	1	3		1	1	4			0			0			0	4
A20 その他の専門的職業従事者	1		1	1		1	2			0			0			0	2
計	31	7	38	12	6	18	56	6	0	6	0	0	0	1	0	1	63
B 管理的職業従事者																	
B21 管理的公務員		1	1				1			0			0			0	1
B22 会社・団体等役員	3		3				3	1		1			0			0	4
B23 会社・団体等管理職員	3		3				3			0			0			0	3
B24 その他の管理的職業従事者		1	1				1			0			0			0	1
計	6	2	8	0	0	0	8	1	0	1	0	0	0	0	0	0	9
C 事務従事者																	
C25 一般事務従事者	45	4	49	39	12	51	100			0			0	1		1	101
C26 会計事務従事者	7	1	8	4	3	7	15			0			0			0	15
C28 営業・販売事務従事者	3	1	4	2		2	6			0			0			0	6
C29 外勤事務従事者				1		1	1			0			0			0	1
C30 運輸・通信事務従事者	4		4				4			0			0			0	4
C31 事務用機器操作員		1	1	1	1	2	3			0			0			0	3
計	59	7	66	47	16	63	129	0	0	0	0	0	0	1	0	1	130
D 販売従事者																	
D32 商品販売従事者	55	11	66	16	9	25	91	11		11			0			0	102
D33 販売類似職業従事者	11	2	13	6	3	9	22	1		1	1		1			0	24
計	66	13	79	22	12	34	113	12	0	12	1	0	1	0	0	0	126
E サービス職業従事者																	
E34 家庭生活支援サービス職業従事者				1		1	1			0			0			0	1
E35 生活衛生サービス従事者	3		3	3	2	5	8			0			0			0	8
E36 飲食物調理従事者	6	2	8	3	2	5	13			0	1		1			0	14
E37 接客・給仕職業従事者	9	4	13	7	8	15	28			0	1		1			0	29
E38 居住施設・ビル等管理人	5	1	6				6			0			0			0	6
E39 その他のサービス職業従事者	1		1	1		1	2	1		1			0			0	3
計	24	7	31	15	12	27	58	1	0	1	2	0	2	0	0	0	61
F 保安職業従事者																	
F40 自衛官	2	1	3				3	1		1			0			0	4
F41 司法警察職員	3	1	4				4			0			0			0	4
F42 その他の保安職業従事者	6	1	7				7			0	1		1			0	8
計	11	3	14	0	0	0	14	1	0	1	1	0	1	0	0	0	16
G 農林漁業作業者																	
G43 農業作業者	10	5	15	3	1	4	19	3		3			0	2		2	24
G44 林業作業者	4		4	1		1	5			0			0			0	5
G45 漁業作業者		1	1				1			0			0			0	1
計	14	6	20	4	1	5	25	3	0	3	0	0	0	2	0	2	30
H 運輸・通信従事者																	
H47 自動車運転者	22	3	25				25	4		4	1		1	2		2	32
H48 船舶・航空機運転従事者	1	1	2				2			0			0			0	2
H49 その他の運輸従事者	5		5	1	1	2	7	1		1			0			0	8
H50 通信従事者	3		3				3	1		1			0			0	4
計	31	4	35	1	1	2	37	6	0	6	1	0	1	2	0	2	46

表1-4-2. 平成29年度職業分類別集計（医療費・未申請弔慰金、アンケート回答者）

(人)

職業分類	中皮腫						肺がん			石綿肺			びまん性胸膜肥厚			合計	
	男			女			計	男	女	計	男	女	計				
	胸膜	その他	小計	胸膜	その他	小計											
I-1 製造・制作作業者																	
I-151 金属材料製造作業	8	1	9				9	1		1	1		1			0	11
I-152 化学製品製造作業	9		9	1		1	10	3		3			0			0	13
I-153 窯業製品製造作業	6	2	8	4		4	12	6		6	1		1			0	19
I-154 土石製品製造作業	3		3				3	1		1			0			0	4
I-155 金属加工作業	34	3	37	4	2	6	43	9		9			0			0	52
I-156 金属溶接・溶断作業	5		5				5	4		4			0			0	9
I-157 一般機械器具組立・修理作業	15	3	18	4	1	5	23	3		3			0	1		1	27
I-158 電気機械器具組立・修理作業	9	3	12	4	1	5	17	3		3	1		1			0	21
I-159 輸送機械組立・修理作業	26	6	32	4	1	5	37	4	1	5			0			0	42
I-160 計量計測機器・光学機械器具組立・修理作業	4		4				4			0			0			0	4
I-161 精穀・製粉・調味食品製造作業	1		1				1			0			0			0	1
I-162 食料品製造作業（精穀・製粉・調味食品製造作業を除く）	9	1	10	3	2	5	15	3		3			0			0	18
I-163 飲料・たばこ製造作業				1	1	2	2			0			0			0	2
I-164 紡織作業	9		9	8	1	9	18	3	2	5	2		2	2		2	27
I-165 衣服・繊維製品製造作業	6	1	7	5		5	12		1	1			0			0	13
I-166 木・竹・草・つる製品製造作業	10		10	2	1	3	13	1		1			0			0	14
I-167 パルプ・紙・紙製品製造作業	5		5	2		2	7	1		1			0			0	8
I-168 印刷・製本作業	4	3	7				7			0			0			0	7
I-169 ゴム・プラスチック製品製造作業	4		4	3		3	7	1		1			0			0	8
I-170 革・革製品製造作業	1		1				1			0			0			0	1
I-171 装身具等身の回り品製造作業	1		1				1			0			0			0	1
I-172 その他の製造・制作作業	14	1	15	8	3	11	26	6		6			0	2		2	34
計	183	24	207	53	13	66	273	49	4	53	5	0	5	5	0	5	336
I-2 定置機関運転・建設機械運転・電気作業																	
I-273 定置機関・機械及び建設機械運転作業	4		4				4			0			0	1		1	5
I-274 電気作業	19	1	20				20	13		13			0	1		1	34
計	23	1	24	0	0	0	24	13	0	13	0	0	0	2	0	2	39
I-3 採掘・建設・労務作業																	
I-375 採掘作業		1	1				1	2		2			0	1		1	4
I-376 建設躯体工事作業	8	1	9				9	5		5			0	2		2	16
I-377 建設作業（建設躯体工事作業を除く）	103	11	114	8		8	122	42		42	3		3	10		10	177
I-378 土木作業従事者	11	2	13				13	3		3			0			0	16
I-379 運搬労務作業	22	4	26	2		2	28	6		6			0	1		1	35
I-380 その他の労務作業	16	1	17	9	2	11	28	5	1	6			0	2		2	36
計	160	20	180	19	2	21	201	63	1	64	3	0	3	16	0	16	284
J 分類不能の職業																	
J99 分類不能の職業	1		1				1			0			0			0	1
計	1	0	1	0	0	0	1	0	0	0	0	0	0	0	0	0	1
合計	609	94	703	173	63	236	939	155	5	160	13	0	13	29	0	29	1,141

② 施行前弔慰金アンケート回答者

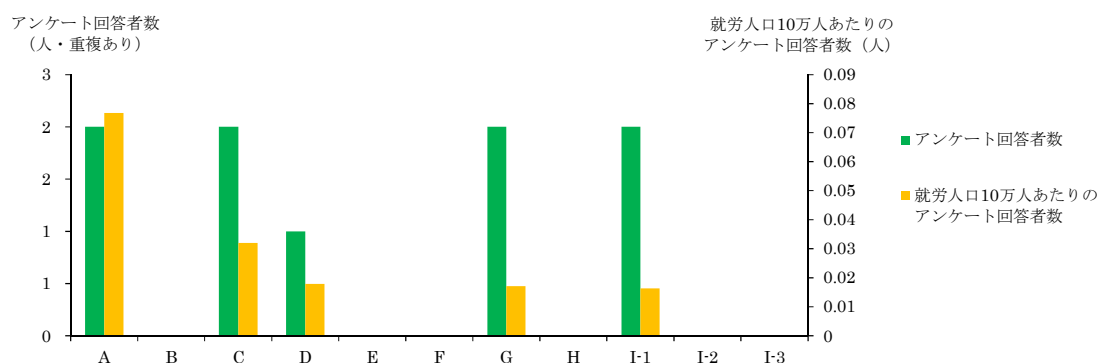
施行前弔慰金アンケート回答者7人中、職業分類についての回答を得られたのは5人であった。職業従事者は延べ10人であり（表I-4-3）、1人あたり平均2.0回の職歴があった。

大分類で見ると、最も従事者の多い職業は「A 専門的・技術的職業従事者」、「C 事務従事者」、「G 農林漁業作業者」及び「I-1 製造・制作作業者」2人であった（図I-4-2、表I-4-3）。

中分類では、「C25 一般事務従事者」2人が最も多かった。

疾病別では、中皮腫で認定された職業従事者10人中、最も従事者の多い職業は「A 専門的・技術的職業従事者」、「C 事務従事者」、「G 農林漁業作業者」及び「I-1 製造・制作作業者」2人であった。なお、肺がん、石綿肺及びびまん性胸膜肥厚で認定された職業従事者は0人であった（表I-4-4）。

図I-4-2. 平成29年度職業別分類分布（施行前弔慰金、アンケート回答者）及び昭和40年の職業分類別の就労人口



表I-4-3. 平成29年度職業別分類（施行前弔慰金、アンケート回答者）と年別就労人口 (人)

職業分類	アンケート回答者数	昭和40年		昭和50年		昭和60年	
		就労人口	就労人口10万人あたりのアンケート回答者数	就労人口	就労人口10万人あたりのアンケート回答者数	就労人口	就労人口10万人あたりのアンケート回答者数
A 専門的・技術的職業従事者	2	2,604,830	0.1	4,024,170	0.0	6,387,805	0.0
B 管理的職業従事者	0	1,367,955	0.0	2,278,910	0.0	2,360,868	0.0
C 事務従事者	2	6,250,955	0.0	8,840,520	0.0	10,468,308	0.0
D 販売従事者	1	5,566,555	0.0	7,042,305	0.0	8,299,361	0.0
E サービス職業従事者	0	2,849,080	0.0	3,728,585	0.0	4,160,050	0.0
F 保安職業従事者	0	572,630	0.0	736,250	0.0	821,019	0.0
G 農林漁業作業者	2	11,661,330	0.0	7,290,080	0.0	5,380,403	0.0
H 運輸・通信従事者	0	2,038,345	0.0	2,398,365	0.0	2,335,850	0.0
I-1 製造・制作作業者	2	12,261,075	0.0	11,266,775	0.0	11,832,912	0.0
I-2 定置機関運転・建設機械運転・電気作業者	0	638,975	0.0	896,385	0.0	954,278	0.0
I-3 採掘・建設・労務作業者	0	1,788,015	0.0	4,452,670	0.0	5,237,199	0.0
J 分類不能の職業	1	33,635	3.0	60,420	1.7	98,076	1.0
総数	10	47,633,380		53,015,430		58,336,129	

就労人口は、昭和40年、昭和50年及び昭和60年総務省統計局「国勢調査結果」を、平成9年12月改定の日本標準職業分類に基づき集計し直した。就労人口には、一人親方を含む。

表 I-4-4. 平成29年度職業分類別集計（施行前弔慰金、アンケート回答者）

(人)

職業分類	中皮腫			肺がん			石綿肺			びまん性胸膜肥厚			合計
	男	女	計	男	女	計	男	女	計	男	女	計	
A 専門的・技術的職業従事者													
A03 機械・電気技術者	1		1			0			0			0	1
A05 建築・土木・測量技術者	1		1			0			0			0	1
計	2	0	2	0	0	0	0	0	0	0	0	0	2
C 事務従事者													
C25 一般事務従事者		2	2			0			0			0	2
計	0	2	2	0	0	0	0	0	0	0	0	0	2
D 販売従事者													
D32 商品販売従事者	1		1			0			0			0	1
計	1	0	1	0	0	0	0	0	0	0	0	0	1
G 農林漁業作業													
G43 農業作業		1	1			0			0			0	1
G44 林業作業	1		1			0			0			0	1
計	1	1	2	0	0	0	0	0	0	0	0	0	2
I-1 製造・制作作業													
I-158 電気機械器具組立・修理作業		1	1			0			0			0	1
I-165 衣服・繊維製品製造作業		1	1			0			0			0	1
計	0	2	2	0	0	0	0	0	0	0	0	0	2
J 分類不能の職業													
J99 分類不能の職業	1		1			0			0			0	1
計	1	0	1	0	0	0	0	0	0	0	0	0	1
合計	5	5	10	0	0	0	0	0	0	0	0	0	10

(5) 産業分類別集計

集計方法

平成 29 年度アンケート回答者について、所属した事業所（企業）名を産業別に分類し、支給種別（医療費・未申請弔慰金、施行前弔慰金）に集計を行った。産業分類は、平成 14 年度 3 月改訂版の日本標準産業分類に基づき、基本的には大分類で分類した。ただし、E 建設業・F 製造業については中分類まで分類し、集計を行った。

疾病の潜伏期間を考慮し、医療費アンケート回答者については申請時の 10 年以前、弔慰金アンケート回答者については死亡時の 10 年以前に所属した事業所（企業）のみを有効回答として集計対象とした。転職等により異なる産業に分類される事業所が 1 人につき複数あった場合、重複して集計した。

結果

① 医療費・未申請弔慰金アンケート回答者

医療費・未申請弔慰金アンケート回答者 651 人（医療費 545 人・未申請弔慰金 106 人）中、産業分類について回答を得られたのは 568 人であった。産業分類別従事者は延べ 1,167 人であり（表 I-5-1）、1 人あたり平均 2.1 個の産業に分類された。

大分類で見ると、最も従事者の多い産業は「F 製造業」391 人であり、次いで「E 建設業」293 人であった（図・表 I-5-1）。

「F 製造業」の中分類では、「F25 金属製品製造業」51 人や「F30 輸送用機械器具製造業」45 人が、「E 建設業」の中分類では、「E07 職別工事業(設備工事業を除く)」166 人が多かった。疾病別では、中皮腫で認定された産業分類別従事者 964 人中、最も従事者の多い産業は「F 製造業」324 人であり、次いで「E 建設業」205 人であった。肺がんで認定された産業分類別従事者 159 人中、最も従事者の多い産業は「E 建設業」71 人で、次いで「F 製造業」50 人であった。石綿肺で認定された産業分類別従事者は 13 人、びまん性胸膜肥厚で認定された産業分類別従事者は 31 人であった（表 I-5-2）。

図 I-5-1. 平成 29 年度産業分類分布（医療費・未申請弔慰金、アンケート回答者）及び昭和 40 年の産業分類別就労人口

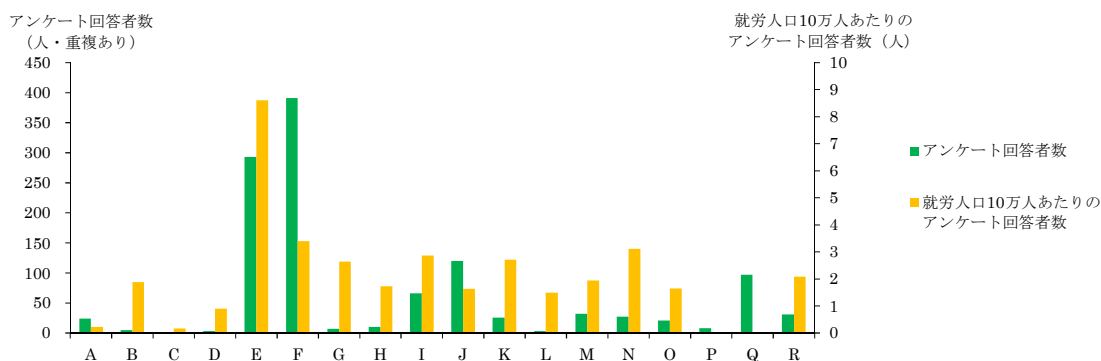


表 I-5-1. 平成29年度産業別分類（医療費・未申請弔慰金、アンケート回答者）と年別就労人口

(人)

産業分類	アンケート回答者数	昭和40年		昭和50年		昭和60年	
		就労人口	就労人口10万人あたりのアンケート回答者数	就労人口	就労人口10万人あたりのアンケート回答者数	就労人口	就労人口10万人あたりのアンケート回答者数
A 農業	24	10,857,245	0.2	6,699,310	0.4	4,858,010	0.5
B 林業	5	265,050	1.9	187,190	2.7	143,526	3.5
C 漁業	1	615,655	0.2	482,715	0.2	424,062	0.2
D 鉱業	3	332,240	0.9	137,535	2.2	98,270	3.1
E 建設業	293	3,402,965	8.6	4,751,620	6.2	5,295,011	5.5
F 製造業	391	11,507,205	3.4	13,158,010	3.0	13,837,254	2.8
G 電気・ガス・熱供給・水道業	7	265,575	2.6	321,845	2.2	333,736	2.1
H 情報通信業	10	577,930	1.7	875,785	1.1	1,151,614	0.9
I 運輸業	66	2,306,540	2.9	2,750,575	2.4	2,898,638	2.3
J 卸売・小売業	120	7,355,500	1.6	9,459,535	1.3	10,905,309	1.1
K 金融・保険業	26	959,345	2.7	1,399,275	1.9	1,742,479	1.5
L 不動産業	3	201,340	1.5	374,565	0.8	491,288	0.6
M 飲食店、宿泊業	32	1,644,495	1.9	2,415,380	1.3	3,142,998	1.0
N 医療、福祉	27	868,390	3.1	1,830,365	1.5	2,589,388	1.0
O 教育、学習支援業	21	1,274,875	1.6	1,626,970	1.3	1,958,312	1.1
P 複合サービス事業	8	※		※		※	
Q サービス業（他に分類されないもの）	97	※		※		※	
R 公務（他に分類されないもの）	31	1,483,755	2.1	1,924,645	1.6	2,060,958	1.5
S 分類不能の産業	2	30,065	6.7	60,420	3.3	99,489	2.0
総数	1,167	47,633,380		53,015,430		58,336,129	

就労人口は、昭和40年、昭和50年及び昭和60年総務省統計局「国勢調査結果」を、平成14年3月改定の日本標準産業分類に基づき集計し直した。

就労人口には、一人親方を含む。

※昭和40年、昭和50年及び昭和60年と平成14年3月改定の日本標準産業分類が異なるため、掲出せず。

表1-5-2. 平成29年度産業分類別集計（医療費・未申請弔慰金、アンケート回答者）

(人)

産業分類	中皮腫						肺がん			石綿肺			びまん性胸腺肥厚			合計		
	男			女			計	男	女	計	男	女	計					
	胸腺	その他	小計	胸腺	その他	小計												
A 農業																		
計	10	5	15	3	1	4	19	3		3			0	2			2	24
B 林業																		
計	4		4	1		1	5			0			0					5
C 漁業																		
計		1	1			0	1			0			0					1
D 鉱業																		
計		1	1			0	1	2		2			0					3
E 建設業																		
E06 総合工事業	40	2	42	2	2	4	46	11		11			0	2			2	59
E07 職別工事業(設備工事業を除く)	99	9	108	6	2	8	116	39		39	2		2	9			9	166
E08 設備工事業	36	2	38	4	1	5	43	21		21	1		1	3			3	68
計	175	13	188	12	5	17	205	71		71	3		3	14			14	293
F 製造業																		
F09 食料品製造業	12	2	14	6	2	8	22	3		3			0	1			1	26
F10 飲料・たばこ・飼料製造業	4		4	1	2	3	7			0			0				0	7
F11 繊維工業(衣服、その他の繊維製品を除く)	7		7	9	1	10	17	2	2	4	2		2	3			3	26
F12 衣服・その他の繊維製品製造業	5	1	6	6	1	7	13	2	1	3			0	1			1	17
F13 木材・木製品製造業(家具を除く)	6		6	1	1	2	8	1		1			0				0	9
F14 家具・装備品製造業	6		6	2		2	8	1		1			0				0	9
F15 パルプ・紙・紙加工品製造業	8		8	3		3	11	1		1			0				0	12
F16 印刷・同関連業	4	3	7	1		1	8			0			0				0	8
F17 化学工業	9	1	10	5		5	15	4		4			0				0	19
F19 プラスチック製品製造業(別掲を除く)	3		3	2		2	5	1		1			0				0	6
F20 ゴム製品製造業	4		4	1		1	5			0			0				0	5
F21 なめし革・同製品・毛皮製造業	2		2	1		1	3			0			0				0	3
F22 窯業・土石製品製造業	10	3	13	5	1	6	19	7		7	1		1	2			2	29
F23 鉄鋼業	8	1	9	1		1	10	3		3	1		1	1			1	15
F24 非鉄金属製造業	5		5	1		1	6	1		1			0				0	7
F25 金属製品製造業	35	2	37	3	4	7	44	7		7			0				0	51
F26 一般機械器具製造業	21	4	25	7	2	9	34	3		3			0				0	37
F27 電気機械器具製造業	10	1	11	5	3	8	19	3		3			0	1			1	23
F28 情報通信機械器具製造業	1		1	1		1	2			0	1		1				0	3
F29 電子部品・デバイス製造業	8		8				8			0			0				0	8
F30 輸送用機械器具製造業	20	6	26	9	2	11	37	5	1	6			0	2			2	45
F31 精密機械器具製造業	2		2	3		3	5			0			0				0	5
F32 その他の製造業	8		8	8	2	10	18	2		2	1		1				0	21
計	198	24	222	81	21	102	324	46	4	50	6		6	11			11	391
G 電気・ガス・熱供給・水道業																		
計	4	1	5	2		2	7			0			0					7
H 情報通信業																		
計	6	2	8	2		2	10			0			0					10
I 運輸業																		
計	44	6	50	4	1	5	55	9		9	1		1	1			1	66
J 卸売・小売業																		
計	66	9	75	26	9	35	110	9	1	10			0				0	120
K 金融・保険業																		
計	10	1	11	9	4	13	24	1		1	1		1				0	26
L 不動産業																		
計	3		3			0	3			0			0					3
M 飲食店・宿泊業																		
計	12	4	16	8	7	15	31			0	1		1				0	32
N 医療、福祉																		
計	8	3	11	12	3	15	26	1		1			0				0	27
O 教育、学習支援業																		
計	13	4	17	2	2	4	21			0			0				0	21
P 複合サービス事業																		
計	5		5	1	1	2	7	1		1			0				0	8
Q サービス業(他に分類されないもの)																		
計	46	12	58	20	6	26	84	10		10	1		1	2			2	97
R 公務(他に分類されないもの)																		
計	21	6	27	1	2	3	30	1		1			0				0	31
S 分類不能の産業																		
計	1		1			0	1			0			0	1			1	2
合計	626	92	718	184	62	246	964	154	5	159	13	0	13	31	0	31	1,167	

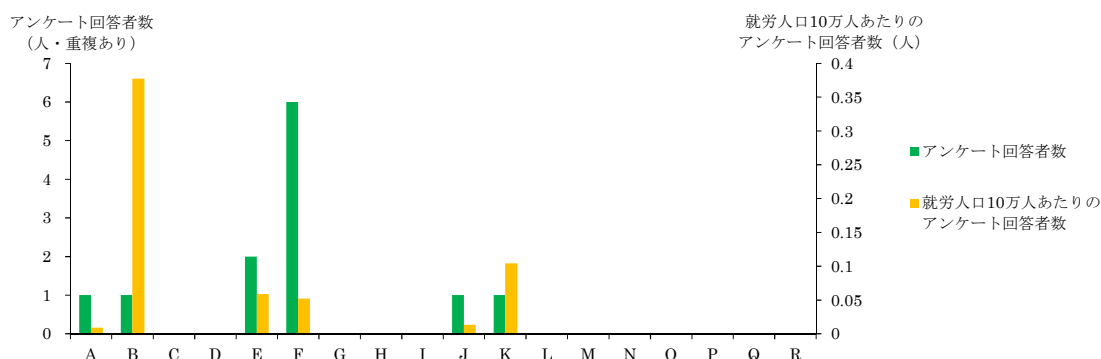
② 施行前弔慰金アンケート回答者

施行前弔慰金アンケート回答者7人中、産業分類について回答を得られたのは5人であった。産業分類別従事者は延べ13人であり（表I-5-3）、1人あたり平均2.6個の産業に分類された。

大分類で見ると、最も従事者の多い産業は「F 製造業」6人、次いで「E 建設業」2人であった（図I-5-2、表I-5-3）。

疾病別では、中皮腫13人中、最も従事者の多い産業は「F 製造業」6人であった。肺がん、石綿肺及びびまん性胸膜肥厚で認定された産業分類別従事者は0人であった（表I-5-4）。

図I-5-2. 平成29年度産業分類分布（施行前弔慰金、アンケート回答者）及び昭和40年の産業分類別就労人口



表I-5-3. 平成29年度産業別分類（施行前弔慰金、アンケート回答者）と年別就労人口 (人)

産業分類	アンケート回答者数	昭和40年		昭和50年		昭和60年	
		就労人口	就労人口10万人あたりのアンケート回答者数	就労人口	就労人口10万人あたりのアンケート回答者数	就労人口	就労人口10万人あたりのアンケート回答者数
A 農業	1	10,857,245	0.0	6,699,310	0.0	4,858,010	0.0
B 林業	1	265,050	0.4	187,190	0.5	143,526	0.7
C 漁業	0	615,655	0.0	482,715	0.0	424,062	0.0
D 鉱業	0	332,240	0.0	137,535	0.0	98,270	0.0
E 建設業	2	3,402,965	0.1	4,751,620	0.0	5,295,011	0.0
F 製造業	6	11,507,205	0.1	13,158,010	0.0	13,837,254	0.0
G 電気・ガス・熱供給・水道業	0	265,575	0.0	321,845	0.0	333,736	0.0
H 情報通信業	0	577,930	0.0	875,785	0.0	1,151,614	0.0
I 運輸業	0	2,306,540	0.0	2,750,575	0.0	2,898,638	0.0
J 卸売・小売業	1	7,355,500	0.0	9,459,535	0.0	10,905,309	0.0
K 金融・保険業	1	959,345	0.1	1,399,275	0.1	1,742,479	0.1
L 不動産業	0	201,340	0.0	374,565	0.0	491,288	0.0
M 飲食店、宿泊業	0	1,644,495	0.0	2,415,380	0.0	3,142,998	0.0
N 医療、福祉	0	868,390	0.0	1,830,365	0.0	2,589,388	0.0
O 教育、学習支援業	0	1,274,875	0.0	1,626,970	0.0	1,958,312	0.0
P 複合サービス事業	0	※		※		※	
Q サービス業（他に分類されないもの）	0	※		※		※	
R 公務（他に分類されないもの）	0	1,483,755	0.0	1,924,645	0.0	2,060,958	0.0
S 分類不能の産業	1	30,065	3.3	60,420	1.7	99,489	1.0
総数	13	47,633,380		53,015,430		58,336,129	

就労人口は、昭和40年、昭和50年及び昭和60年総務省統計局「国勢調査結果」を、平成14年3月改定の日本標準産業分類に基づき集計し直した。

就労人口には、一人親方を含む。

※昭和40年、昭和50年及び昭和60年と平成14年3月改定の日本標準産業分類が異なるため、掲出せず。

表 I - 5 - 4. 平成 29 年度産業分類別集計 (施行前弔慰金、アンケート回答者)

(人)

産業分類	中皮腫			肺がん			石綿肺			びまん性胸膜肥厚			合計
	男	女	計	男	女	計	男	女	計	男	女	計	
A 農業													
計	0	1	1			0	0	0	0	0	0	0	1
B 林業													
計	1	0	1			0	0	0	0	0	0	0	1
E 建設業													
E06 総合工事業		1	1			0			0			0	1
E07 職別工事業(設備工事業を除く)	1		1			0			0			0	1
計	1	1	2			0	0	0	0	0	0	0	2
F 製造業													
F12 衣服・その他の繊維製品製造業		2	2			0			0			0	2
F26 一般機械器具製造業	1		1			0			0			0	1
F30 輸送用機械器具製造業		1	1			0			0			0	1
F31 精密機械器具製造業	1		1			0			0			0	1
F32 その他の製造業	1		1			0			0			0	1
計	3	3	6			0	0	0	0	0	0	0	6
J 卸売・小売業													
計	1	0	1			0	0	0	0	0	0	0	1
K 金融・保険業													
計	0	1	1			0	0	0	0	0	0	0	1
S 分類不能の産業													
計	1	0	1			0	0	0	0	0	0	0	1
合計	7	6	13	0	0	0	0	0	0	0	0	0	13

(6) 住所別集計

集計方法

平成 29 年度アンケート回答者のうち、昭和 20 年～平成元年（1945 年～1989 年）の居住歴の中で最も長く居住した住所（以降、「最長居住歴」という。）の集計を行った。また、2-1.(3) ばく露分類別集計で(エ)に分類された者についても、同様の集計を行った。

住所は平成 18 年度の市区町村コードに基づき分類し、対象となる期間中に複数の居住地がある場合には年単位で計算して最長居住歴を各人 1 つ選択した。対象期間中に最長居住歴が複数あった場合は、その中で最も古い住所を 1 つ選択した。

全国の最長居住歴について、東京都 23 区は区単位で、政令指定都市については市単位に集約して集計した。合計数が 1 人以下の市区町村については、都道府県ごとに「その他の市町村」として集約した。

最長居住歴が政令指定都市であった者については、政令指定都市の区単位での最長居住歴も集計した。記述不十分等により区が不明な場合と、区的最長居住者数が 1 人以下の場合については、政令指定都市ごとに「その他及び不明」として集約した。

結果

① 医療費・未申請弔慰金アンケート回答者

1) 全体

医療費・未申請弔慰金アンケート回答者は 651 人（医療費 545 人・未申請弔慰金 106 人）で、うち居住歴に関する回答を得られたのは 626 人であった（表 I-6-1）。

都道府県別でみると、最も多かったのは大阪府 80 人、次いで東京都及び兵庫県 61 人、愛知県 33 人、神奈川県 27 人、北海道 26 人であった（図 I-6-1）。

市区町村別では、最も多かったのは大阪市 35 人、次いで尼崎市 29 人であった。

なお、政令指定都市の最長居住歴は、表 I-6-2 のとおりである。

2) (エ) 分類

(エ) 分類の医療費・未申請弔慰金アンケート回答者は 201 人（医療費 166 人・未申請弔慰金 35 人）で、うち居住歴に関する回答を得られたのは 195 人であった（表 I-6-3）。

都道府県別でみると、最も多かったのは兵庫県 31 人、次いで大阪府 28 人、東京都 20 人であった（図 I-6-2）。

市区町村別では、最も多かったのは尼崎市 20 人、次いで大阪市 12 人であった。

なお、政令指定都市の最長居住歴は、表 I-6-4 のとおりである。

図 I-6-1. 平成29年度最長居住歴（都道府県）分布（医療費・未申請弔慰金、アンケート回答者）

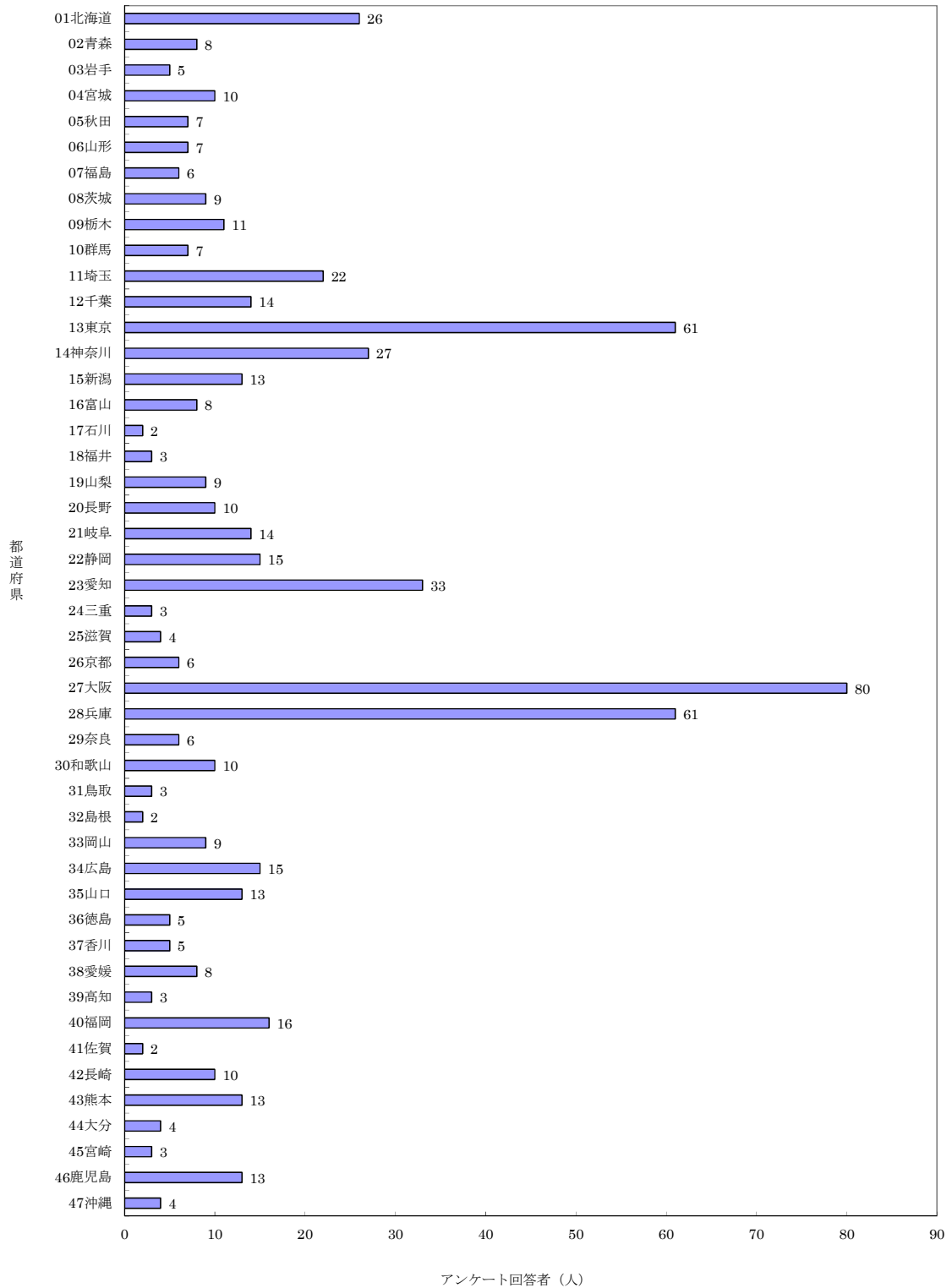


表1-6-1. 平成29年度最長居住歴（医療費・未申請弔慰金、アンケート回答者）

(人)

都道府県名	市町村名	中皮腫						肺がん			右縦肺			びまん性胸膜肥厚			合計	
		男			女			計	男	女	計	男	女	計				
		胸膜	その他	小計	胸膜	その他	小計											
01北海道	札幌市	3		3	1		1	4	1		1							5
	函館市	1		1				1	1		1							2
	旭川市	1		1	1		1	2										2
	岩見沢市	1		1	1		1	2										2
	その他の市町村	5	2	7	4	2	6	13	2		2							15
	計	11	2	13	7	2	9	22	4	0	4	0	0	0	0	0	0	26
02青森	青森市	1		1	1		1	2										2
	その他の市町村	2		2	1		1	3	1		1			2			2	6
	計	3	0	3	2	0	2	5	1	0	1	0	0	2	0	2	2	8
03岩手	その他の市町村	4		4				4						1			1	5
	計	4	0	4	0	0	0	4	0	0	0	0	0	1	0	1	1	5
04宮城	仙台市	1		1				1	1		1							2
	その他の市町村	5		5	1	1	2	7	1		1							8
	計	6	0	6	1	1	2	8	2	0	2	0	0	0	0	0	0	10
05秋田	秋田市	1		1		1	1	2						1			1	3
	その他の市町村					2	2	2	2		2							4
	計	1	0	1	0	3	3	4	2	0	2	0	0	0	1	0	1	7
06山形	その他の市町村	2		2	1	1	2	4	3		3							7
	計	2	0	2	1	1	2	4	3	0	3	0	0	0	0	0	0	7
07福島	いわき市	1		1				1	1		1							2
	喜多方市	1	1	2				2										2
	その他の市町村	1		1				1	1		1							2
	計	3	1	4	0	0	0	4	2	0	2	0	0	0	0	0	0	6
08茨城	その他の市町村	4	1	5	2	1	3	8	1		1							9
	計	4	1	5	2	1	3	8	1	0	1	0	0	0	0	0	0	9
09栃木	足利市	1		1	1		1	2										2
	小山市	3		3	2		2	5										5
	その他の市町村	2		2		1	1	3	1		1							4
	計	6	0	6	3	1	4	10	1	0	1	0	0	0	0	0	0	11
10群馬	高崎市					1	1	1	1		1							2
	その他の市町村	3	1	4				4		1	1							5
	計	3	1	4	0	1	1	5	1	1	2	0	0	0	0	0	0	7
11埼玉	さいたま市	1		1	1		1	2										2
	川口市				1	1	2	2										2
	秩父市	1		1	1		1	2										2
	所沢市	1	1	2	1		1	3		1	1							4
	その他の市町村	8	1	9	1		1	10	2		2							12
	計	11	2	13	5	1	6	19	2	1	3	0	0	0	0	0	0	22
12千葉	市川市	2	1	3				3	1		1							4
	船橋市	1		1	1		1	2										2
	木更津市	1		1	1		1	2	1		1							3
	その他の市町村	4		4	1		1	5										5
	計	8	1	9	3	0	3	12	2	0	2	0	0	0	0	0	0	14
13東京	文京区	1		1	1	1	2	3										3
	台東区				1		1	1	1		1							2
	江東区	4		4				4										4
	品川区	2		2				2										2
	目黒区	2		2				2	1		1							3
	大田区	3	1	4				4										4
	世田谷区	2	1	3	1		1	4	1		1							5
	渋谷区	1		1				1					1				1	2
	北区	1		1	1		1	2				1		1				3
	荒川区	1	1	2	1		1	3	1		1							4
	板橋区	2		2				2										2
	練馬区	1		1	1		1	2										2
	足立区	2		2	1		1	2										2
	江戸川区	3		3				3										4
	日野市	2		2				2										2
	東久留米市	2		2				2	1		1							3
	西東京市	2		2				2										2
	その他の市町村	8	1	9	1	1	2	11	1		1							12
	計	39	4	43	7	2	9	52	6	0	6	1	0	1	2	0	2	61
14神奈川	横浜市	5		5	2	1	3	8										8
	川崎市	2	1	3	1		1	4	2		2			1			1	7
	鎌倉市	1		1		1	1	2	1		1			1			1	4
	茅ヶ崎市	1	1	2				2										2
	その他の市町村	3	1	4	1	1	2	6										6
	計	12	3	15	4	3	7	22	3	0	3	0	0	0	2	0	2	27
15新潟	新潟市	1		1	1		1	2										3
	長岡市	2		2				2										2
	上越市	1		1	2		2	3										3
	その他の市町村	2	1	3	1		1	4	1		1							5
	計	6	1	7	4	1	5	12	1	0	1	0	0	0	0	0	0	13
16富山	富山市	2		2		1	1	3	1		1							4
	その他の市町村	4		4				4										4
	計	6	0	6	0	1	1	7	1	0	1	0	0	0	0	0	0	8

表1-6-1. 平成29年度最長居住歴（医療費・未申請弔慰金、アンケート回答者）

(人)

都道府県名	市町村名	中皮腫						肺がん			石綿肺			びまん性胸膜肥厚			合計	
		男			女			計	男	女	計	男	女	計				
		胸膜	その他	小計	胸膜	その他	小計											
17石川	その他の市町村	2		2				2										2
	計	2	0	2	0	0	0	2	0	0	0	0	0	0	0	0	0	2
18福井	その他の市町村	2		2	1		1	3										3
	計	2	0	2	1	0	1	3	0	0	0	0	0	0	0	0	0	3
19山梨	北杜市	1		1	1		1	2										2
	その他の市町村	4	1	5		2	2	7										7
	計	5	1	6	1	2	3	9	0	0	0	0	0	0	0	0	0	9
20長野	長野市		1	1	1		1	2	1		1							3
	上田市	1		1		1	1	2										2
	その他の市町村	5		5				5										5
	計	6	1	7	1	1	2	9	1	0	1	0	0	0	0	0	0	10
21岐阜	岐阜市	2	1	3				3										3
	羽島市				1		1	1	1		1							2
	その他の市町村	4	2	6	3		3	9										9
	計	6	3	9	4	0	4	13	1	0	1	0	0	0	0	0	0	14
22静岡	静岡市	2		2	1		1	3	2		2							5
	浜松市				1		1	1	1		1							2
	富士市	1	1	2				2										2
	その他の市町村	4		4	1		1	5	1		1							6
	計	7	1	8	3	0	3	11	4	0	4	0	0	0	0	0	0	15
23愛知	名古屋市	4	1	5				5	1		1							6
	豊橋市	1		1	1		1	2										2
	春日井市				2		2	2										2
	津島市	2		2				2										2
	その他の市町村	11	4	15	4		4	19	2		2							21
	計	18	5	23	7	0	7	30	3	0	3	0	0	0	0	0	0	33
24三重	津市	1		1				1	1		1							2
	その他の市町村	1		1				1										1
	計	2	0	2	0	0	0	2	1	0	1	0	0	0	0	0	0	3
25滋賀	その他の市町村	2		2	1	1	2	4										4
	計	2	0	2	1	1	2	4	0	0	0	0	0	0	0	0	0	4
26京都	京都市	3	1	4				4	1		1							5
	その他の市町村		1	1				1										1
	計	3	2	5	0	0	0	5	1	0	1	0	0	0	0	0	0	6
27大阪	大阪市	18		18	6	2	8	26	8		8				1		1	35
	堺市	4		4		3	3	7	1	1	2							9
	吹田市	1		1	2	1	3	4	1		1							5
	貝塚市				1		1	1		1	1							2
	守口市		1	1	1		1	2										2
	和泉市				1		1	1	1		1							2
	門真市	1	1	2				2										2
	東大阪市	4	1	5	1	1	2	7										7
	阪南市				1		1	1				2		2				3
	その他の市町村	8		8	3		3	11	1		1	1		1				13
	計	36	3	39	16	7	23	62	12	2	14	3	0	3	1	0	1	80
28兵庫	神戸市	6	1	7	2		2	9										9
	姫路市	1		1	1		1	2										2
	尼崎市	16	2	18	10		10	28	1		1							29
	西宮市	4	1	5				5	1		1							6
	伊丹市		1	1				1	1		1							2
	宝塚市	1		1	2		2	3										3
	川西市	2		2				2										2
	磨おわじ市	1		1	1		1	2										2
	その他の市町村	3		3	1		1	4	1		1			1			1	6
	計	34	5	39	17	0	17	56	4	0	4	0	0	0	1	0	1	61
29奈良	五條市	2		2				2										2
	生駒郡斑鳩町	2		2				2										2
	その他の市町村	1		1				1						1			1	2
	計	5	0	5	0	0	0	5	0	0	0	0	0	1	0	1	1	6
30和歌山	和歌山市	1		1				1	1		1							2
	橋本市	2		2				2										2
	田辺市	2		2				2										2
	その他の市町村	4		4				4										4
	計	9	0	9	0	0	0	9	1	0	1	0	0	0	0	0	0	10
31鳥取	その他の市町村	3		3				3										3
	計	3	0	3	0	0	0	3	0	0	0	0	0	0	0	0	0	3
32鳥根	その他の市町村	1		1		1	1	2										2
	計	1	0	1	0	1	1	2	0	0	0	0	0	0	0	0	0	2
33岡山	岡山市	2		2	1		1	3	1		1							4
	久米郡美咲町				1		1	1	1		1							2
	その他の市町村	2		2				2	1		1							3
	計	4	0	4	2	0	2	6	3	0	3	0	0	0	0	0	0	9

表1-6-1. 平成29年度最長居住歴（医療費・未申請弔慰金、アンケート回答者）

(人)

都道府県名	市町村名	中皮腫						肺がん			石綿肺			びまん性胸膜肥厚			合計	
		男			女			男	女	計	男	女	計	男	女	計		
		胸膜	その他	小計	胸膜	その他	小計	計										
34広島	広島市	4		4	1		1	5							1		1	6
	呉市	2		2	1	1	2	4										4
	福山市								1		1				1		1	2
	その他の市町村				2		2	2	1		1							3
	計	6	0	6	4	1	5	11	2	0	2	0	0	0	2	0	2	15
35山口	岩国市	4		4				4										4
	周南市	1		1	1		1	2	1		1							3
	その他の市町村	4		4	1		1	5	1		1							6
	計	9	0	9	2	0	2	11	2	0	2	0	0	0	0	0	0	13
36徳島	三好市		1	1				1	1		1							2
	その他の市町村	2		2	1		1	3										3
	計	2	1	3	1	0	1	4	1	0	1	0	0	0	0	0	0	5
37香川	高松市				2		2	2	1		1							3
	その他の市町村								2		2							2
	計	0	0	0	2	0	2	2	3	0	3	0	0	0	0	0	0	5
38愛媛	松山市	1		1				1	1		1							2
	今治市		1	1				1	2		2	1		1				4
	その他の市町村	1		1				1	1		1							2
	計	2	1	3	0	0	0	3	4	0	4	1	0	1	0	0	0	8
39高知	その他の市町村	2		2				2	1		1							3
	計	2	0	2	0	0	0	2	1	0	1	0	0	0	0	0	0	3
40福岡	北九州市	1	1	2	1		1	3	1		1							4
	久留米市	1		1	1		1	2										2
	朝倉市	2		2				2										2
	その他の市町村	5	1	6		1	1	7	1		1							8
	計	9	2	11	2	1	3	14	2	0	2	0	0	0	0	0	0	16
41佐賀	その他の市町村	1		1	1		1	2										2
	計	1	0	1	1	0	1	2	0	0	0	0	0	0	0	0	0	2
42長崎	長崎市	3		3				3	2		2							5
	佐世保市	1	1	2				2										2
	その他の市町村								1		1			2		2	3	
	計	4	1	5	0	0	0	5	3	0	3	0	0	0	2	0	2	10
43熊本	熊本市	3		3				3										3
	八代市	1		1				1	1		1							2
	菊池市	1	1	2				2										2
	その他の市町村	3		3	1		1	4	2		2							6
	計	8	1	9	1	0	1	10	3	0	3	0	0	0	0	0	0	13
44大分	日田市				2		2	2										2
	その他の市町村		2	2				2										2
	計	0	2	2	2	0	2	4	0	0	0	0	0	0	0	0	0	4
45宮崎	その他の市町村	1	2	3				3										3
	計	1	2	3	0	0	0	3	0	0	0	0	0	0	0	0	0	3
46鹿児島	鹿児島市	5		5				5										5
	鹿屋市	2	1	3				3										3
	その他の市町村	3		3				3	2		2							5
	計	10	1	11	0	0	0	11	2	0	2	0	0	0	0	0	0	13
47沖縄	宜野湾市	1	1	2				2										2
	その他の市町村	1	1	2				2										2
	計	2	2	4	0	0	0	4	0	0	0	0	0	0	0	0	0	4
99その他	その他の市町村	1		1				1										1
	計	1	0	1	0	0	0	1	0	0	0	0	0	0	0	0	0	1
合計		327	50	377	107	32	139	516	86	4	90	5	0	5	15	0	15	626

表1-6-2. 平成29年度政令指定都市の最長居住歴（医療費・未申請弔慰金、アンケート回答者）

(人)

政令指定都市	区名	中皮腫						肺がん			石綿肺			びまん性胸膜肥厚			合計		
		男			女			男	女	計	男	女	計	男	女	計			
		胸膜	その他	小計	胸膜	その他	小計	計											
札幌市	その他・不明	3		3	1		1	4	1		1							5	
	計	3	0	3	1	0	1	4	1	0	1	0	0	0	0	0	0	5	
仙台市	その他・不明	1		1				1	1		1							2	
	計	1	0	1	0	0	0	1	1	0	1	0	0	0	0	0	0	2	
さいたま市	その他・不明	1		1	1		1	2										2	
	計	1	0	1	1	0	1	2	0	0	0	0	0	0	0	0	0	2	
千葉市	その他・不明	1		1				1										1	
	計	1	0	1	0	0	0	1	0	0	0	0	0	0	0	0	0	1	
横浜市	鶴見区	2		2				2										2	
	神奈川区	1		1	1	1	2	3										3	
	その他・不明	2		2	1		1	3										3	
	計	5	0	5	2	1	3	8	0	0	0	0	0	0	0	0	0	8	
川崎市	高津区		1	1	1		1	2	1		1							3	
	その他・不明	2		2				2	1		1			1		1		4	
	計	2	1	3	1	0	1	4	2	0	2	0	0	1	0	1	1	7	
新潟市	東区	1		1	1		1	2										2	
	その他・不明					1	1	1										1	
	計	1	0	1	1	1	2	3	0	0	0	0	0	0	0	0	0	3	
静岡市	駿河区	1		1				1	1		1							2	
	清水区				1		1	1	1		1							2	
	その他・不明	1		1				1										1	
	計	2	0	2	1	0	1	3	2	0	2	0	0	0	0	0	0	5	
浜松市	その他・不明				1		1	1	1		1							2	
	計	0	0	0	1	0	1	1	1	0	1	0	0	0	0	0	0	2	
名古屋市	瑞穂区	2		2				2										2	
	その他・不明	2	1	3				3	1		1							4	
	計	4	1	5	0	0	0	5	1	0	1	0	0	0	0	0	0	6	
京都市	上京区	1		1				1	1		1							2	
	その他・不明	2	1	3				3										3	
	計	3	1	4	0	0	0	4	1	0	1	0	0	0	0	0	0	5	
大阪市	都島区	1		1		1	1	2										2	
	此花区					1	1	1	1		1							2	
	西区	1		1				1	1		1							2	
	港区	1		1				1	1		1							2	
	大正区	2		2				2										2	
	西淀川区	2		2	1		1	3										3	
	東淀川区	3		3				3										3	
	東住吉区	3		3				3										3	
	西成区	2		2	2		2	4										4	
	淀川区	1		1				1						1		1		2	
	住之江区				1		1	1	2		2							3	
	平野区				2		2	2	1		1							3	
	その他・不明	2		2				2	2		2							4	
	計	18	0	18	6	2	8	26	8	0	8	0	0	0	1	0	1	35	
	堺市	堺区	1		1		1	1	2										2
		中区				1	1	1	1	1		1							2
北区		1		1		1	1	2		1	1							3	
その他・不明		2		2				2										2	
計		4	0	4	0	3	3	7	1	1	2	0	0	0	0	0	0	9	
神戸市	兵庫区	1		1	1		1	2										2	
	須磨区	2		2				2										2	
	垂水区	2	1	3				3										3	
	その他・不明	1		1	1		1	2										2	
	計	6	1	7	2	0	2	9	0	0	0	0	0	0	0	0	0	9	
岡山市	南区	1		1				1	1		1							2	
	その他・不明	1		1	1		1	2										2	
	計	2	0	2	1	0	1	3	1	0	1	0	0	0	0	0	0	4	
広島市	中区	3		3	1		1	4										4	
	その他・不明	1		1				1						1		1		2	
	計	4	0	4	1	0	1	5	0	0	0	0	0	1	0	1	1	6	

表1-6-2. 平成29年度政令指定都市の最長居住歴（医療費・未申請弔慰金、アンケート回答者）

(人)

政令指定都市	区名	中皮腫						計	肺がん			石綿肺			びまん性胸膜肥厚			合計
		男			女				男	女	計	男	女	計	男	女	計	
		胸膜	その他	小計	胸膜	その他	小計											
北九州市	門司区		1	1				1	1		1							2
	その他・不明	1		1	1		1	2										2
	計	1	1	2	1	0	1	3	1	0	1	0	0	0	0	0	0	4
福岡市	その他・不明					1	1	1										1
	計	0	0	0	0	1	1	1	0	0	0	0	0	0	0	0	0	1
熊本市	東区	2		2				2										2
	その他・不明	1		1				1										1
	計	3	0	3	0	0	0	3	0	0	0	0	0	0	0	0	0	3
合計		61	5	66	19	8	27	93	20	1	21	0	0	0	3	0	3	117

図I-6-2. 平成29年度最長居住歴（都道府県）分布（医療費・未申請弔慰金、アンケート回答者、エ分類）

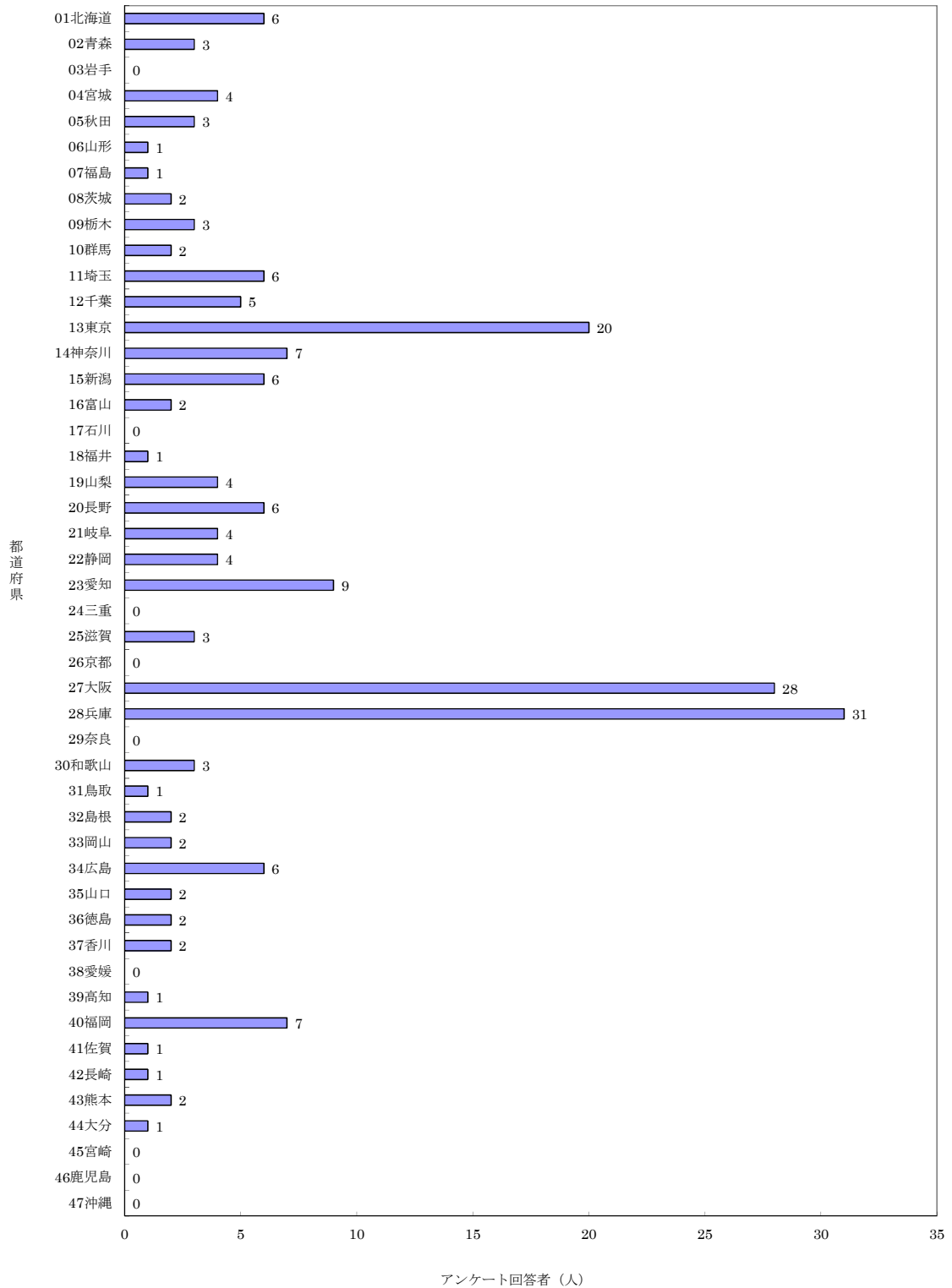


表 1-6-3. 平成29年度最長居住歴 (医療費・未申請弔慰金、アンケート回答者、エ分類)

(人)

都道府県名	市町村名	中皮種						計	肺がん			石綿肺			びまん性胸膜肥厚			合計
		男			女				男	女	計	男	女	計	男	女	計	
		胸膜	その他	小計	胸膜	その他	小計											
01北海道	その他の市町村	1	1	2	2	2	4	6										6
	計	1	1	2	2	2	4	6	0	0	0	0	0	0	0	0	0	6
02青森	青森市	1		1	1		1	2										2
	その他の市町村				1		1	1										1
	計	1	0	1	2	0	2	3	0	0	0	0	0	0	0	0	0	3
04宮城	その他の市町村	3		3	1		1	4										4
	計	3	0	3	1	0	1	4	0	0	0	0	0	0	0	0	0	4
05秋田	その他の市町村					3	3	3										3
	計	0	0	0	0	3	3	3	0	0	0	0	0	0	0	0	0	3
06山形	その他の市町村					1	1	1										1
	計	0	0	0	0	1	1	1	0	0	0	0	0	0	0	0	0	1
07福島	その他の市町村	1		1				1										1
	計	1	0	1	0	0	0	1	0	0	0	0	0	0	0	0	0	1
08茨城	その他の市町村				1	1	2	2										2
	計	0	0	0	1	1	2	2	0	0	0	0	0	0	0	0	0	2
09栃木	その他の市町村	1		1	1	1	2	3										3
	計	1	0	1	1	1	2	3	0	0	0	0	0	0	0	0	0	3
10群馬	その他の市町村	1		1		1	1	2										2
	計	1	0	1	0	1	1	2	0	0	0	0	0	0	0	0	0	2
11埼玉	その他の市町村	2	1	3	2	1	3	6										6
	計	2	1	3	2	1	3	6	0	0	0	0	0	0	0	0	0	6
12千葉	市川市	1	1	2				2										2
	その他の市町村	3		3				3										3
	計	4	1	5	0	0	0	5	0	0	0	0	0	0	0	0	0	5
13東京	文京区	1		1	1	1	2	3										3
	大田区	3	1	4				4										4
	世田谷区		1	1	1		1	2										2
	日野市	2		2				2										2
	その他の市町村	5	1	6	2	1	3	9										9
	計	11	3	14	4	2	6	20	0	0	0	0	0	0	0	0	0	20
14神奈川	その他の市町村	3	1	4	2	1	3	7										7
	計	3	1	4	2	1	3	7	0	0	0	0	0	0	0	0	0	7
15新潟	その他の市町村	3	1	4	2		2	6										6
	計	3	1	4	2	0	2	6	0	0	0	0	0	0	0	0	0	6
16富山	富山市	1		1		1	1	2										2
	計	1	0	1	0	1	1	2	0	0	0	0	0	0	0	0	0	2
18福井	その他の市町村				1		1	1										1
	計	0	0	0	1	0	1	1	0	0	0	0	0	0	0	0	0	1
19山梨	その他の市町村	1		1	1	2	3	4										4
	計	1	0	1	1	2	3	4	0	0	0	0	0	0	0	0	0	4
20長野	長野市		1	1	1		1	2										2
	その他の市町村	4		4				4										4
	計	4	1	5	1	0	1	6	0	0	0	0	0	0	0	0	0	6
21岐阜	その他の市町村	1	1	2	2		2	4										4
	計	1	1	2	2	0	2	4	0	0	0	0	0	0	0	0	0	4
22静岡	その他の市町村	2		2	2		2	4										4
	計	2	0	2	2	0	2	4	0	0	0	0	0	0	0	0	0	4
23愛知	春日井市				2		2	2										2
	その他の市町村	1	2	3	4		4	7										7
	計	1	2	3	6	0	6	9	0	0	0	0	0	0	0	0	0	9
25滋賀	その他の市町村	1		1	1	1	2	3										3
	計	1	0	1	1	1	2	3	0	0	0	0	0	0	0	0	0	3
27大阪	大阪市	5		5	5	2	7	12										12
	堺市					3	3	3										3
	吹田市	1		1		1	1	2										2
	東大阪市	1		1	1		1	2										2
	その他の市町村	3		3	6		6	9										9
	計	10	0	10	12	6	18	28	0	0	0	0	0	0	0	0	0	28

表1-6-3. 平成29年度最長居住歴（医療費・未申請弔慰金、アンケート回答者、エ分類）

(人)

都道府県名	市町村名	中皮種						計	肺がん			石綿肺			びまん性胸膜肥厚			合計
		男			女				男	女	計	男	女	計	男	女	計	
		胸膜	その他	小計	胸膜	その他	小計											
28兵庫	神戸市	1		1	2		2	3										3
	尼崎市	9	2	11	9		9	20										20
	西宮市	3		3				3										3
	その他の市町村	1		1	3		3	4						1			1	5
	計	14	2	16	14	0	14	30	0	0	0	0	0	0	1	0	1	31
30和歌山	その他の市町村	3		3				3										3
	計	3	0	3	0	0	0	3	0	0	0	0	0	0	0	0	0	3
31鳥取	その他の市町村	1		1				1										1
	計	1	0	1	0	0	0	1	0	0	0	0	0	0	0	0	0	1
32鳥根	その他の市町村	1		1	1	1	2											2
	計	1	0	1	0	1	1	2	0	0	0	0	0	0	0	0	0	2
33岡山	その他の市町村	1		1	1	1	2											2
	計	1	0	1	1	0	1	2	0	0	0	0	0	0	0	0	0	2
34広島	広島市	1		1	1		1	2										2
	呉市	1		1	1	1	2	3										3
	その他の市町村			1	1	1	1	1										1
	計	2	0	2	3	1	4	6	0	0	0	0	0	0	0	0	0	6
35山口	その他の市町村	1		1	1		1	2										2
	計	1	0	1	1	0	1	2	0	0	0	0	0	0	0	0	0	2
36徳島	その他の市町村	1	1	2				2										2
	計	1	1	2	0	0	0	2	0	0	0	0	0	0	0	0	0	2
37香川	高松市				2		2	2										2
	計	0	0	0	2	0	2	2	0	0	0	0	0	0	0	0	0	2
39高知	その他の市町村	1		1				1										1
	計	1	0	1	0	0	0	1	0	0	0	0	0	0	0	0	0	1
40福岡	北九州市	1	1	2				2										2
	その他の市町村	3	1	4		1	1	5										5
	計	4	2	6	0	1	1	7	0	0	0	0	0	0	0	0	0	7
41佐賀	その他の市町村				1		1	1										1
	計	0	0	0	1	0	1	1	0	0	0	0	0	0	0	0	0	1
42長崎	その他の市町村							1		1								1
	計	0	0	0	0	0	0	1	0	1	0	0	0	0	0	0	0	1
43熊本	その他の市町村	1		1	1		1	2										2
	計	1	0	1	1	0	1	2	0	0	0	0	0	0	0	0	0	2
44大分	その他の市町村				1		1	1										1
	計	0	0	0	1	0	1	1	0	0	0	0	0	0	0	0	0	1
99その他	その他の市町村	1		1				1										1
	計	1	0	1	0	0	0	1	0	0	0	0	0	0	0	0	0	1
	合計	83	17	100	67	26	93	193	1	0	1	0	0	0	1	0	1	195

表1-6-4. 平成29年度政令指定都市の最長居住歴（医療費・未申請弔慰金、アンケート回答者、エ分類）

(人)

政令指定都市	区名	中皮腫						肺がん			石綿肺			びまん性胸膜肥厚			合計	
		男			女			男	女	計	男	女	計	男	女	計		
		胸膜	その他	小計	胸膜	その他	小計	計										
仙台市	その他・不明	1		1				1										1
	計	1	0	1	0	0	0	1	0	0	0	0	0	0	0	0	0	1
千葉市	その他・不明	1		1				1										1
	計	1	0	1	0	0	0	1	0	0	0	0	0	0	0	0	0	1
横浜市	その他・不明				1		1	1										1
	計	0	0	0	1	0	1	1	0	0	0	0	0	0	0	0	0	1
川崎市	その他・不明	1		1				1										1
	計	1	0	1	0	0	0	1	0	0	0	0	0	0	0	0	0	1
新潟市	その他・不明				1		1	1										1
	計	0	0	0	1	0	1	1	0	0	0	0	0	0	0	0	0	1
静岡市	その他・不明				1		1	1										1
	計	0	0	0	1	0	1	1	0	0	0	0	0	0	0	0	0	1
大阪市	西淀川区	1		1	1		1	2										2
	西成区	1		1	2		2	3										3
	その他・不明	3		3	2	2	4	7										7
	計	5	0	5	5	2	7	12	0	0	0	0	0	0	0	0	0	12
	堺市	その他・不明				3	3	3										
神戸市	その他・不明	1		1	2		2	3										3
岡山市	その他・不明	1		1	2	0	2	3	0	0	0	0	0	0	0	0	0	3
広島市	中区	1		1	1		1	2										2
	計	1	0	1	1	0	1	2	0	0	0	0	0	0	0	0	0	2
北九州市	その他・不明	1	1	2				2										2
	計	1	1	2	0	0	0	2	0	0	0	0	0	0	0	0	0	2
福岡市	その他・不明				1	1	1	1										1
	計	0	0	0	0	1	1	1	0	0	0	0	0	0	0	0	0	1
熊本市	その他・不明	1		1				1										1
	計	1	0	1	0	0	0	1	0	0	0	0	0	0	0	0	0	1
合計		12	1	13	12	6	18	31	0	0	0	0	0	0	0	0	0	31

② 施行前弔慰金アンケート回答者

1) 全体

施行前弔慰金アンケート回答者は7人で、うち居住歴に関する回答を得られたのは6人であった(表I-6-5)。

都道府県では、群馬県、千葉県、兵庫県、奈良県、岡山県及び広島県が1人であった(図I-6-3)。

なお、政令指定都市の最長居住歴は、表I-6-6のとおりである。

2) (エ) 分類

(エ) 分類の施行前弔慰金アンケート回答者は5人で、うち居住歴に関する回答を得られたのは4人であった(表I-6-7)。

都道府県では、千葉県、兵庫県、奈良県及び岡山県が1人であった(図I-6-4)。

なお、政令指定都市の最長居住歴は、表I-6-8のとおりである。

図 I-6-3. 平成29年度最長居住歴（都道府県）分布（施行前弔慰金、アンケート回答者）




表 I-6-5. 平成29年度最長居住歴（施行前弔慰金、アンケート回答者）

(人)

都道府県名	市町村名	中皮腫			肺がん			石綿肺			びまん性胸膜肥厚			合計
		男	女	計	男	女	計	男	女	計	男	女	計	
10群馬	その他の市町村		1	1										1
	計	0	1	1	0	0	0	0	0	0	0	0	0	1
12千葉	その他の市町村	1		1										1
	計	1	0	1	0	0	0	0	0	0	0	0	0	1
28兵庫	その他の市町村	1		1										1
	計	1	0	1	0	0	0	0	0	0	0	0	0	1
29奈良	その他の市町村		1	1										1
	計	0	1	1	0	0	0	0	0	0	0	0	0	1
33岡山	その他の市町村		1	1										1
	計	0	1	1	0	0	0	0	0	0	0	0	0	1
34広島	その他の市町村	1		1										1
	計	1	0	1	0	0	0	0	0	0	0	0	0	1
合計		3	3	6	0	0	0	0	0	0	0	0	0	6

表 I-6-6. 平成29年度政令指定都市の最長居住歴（施行前弔慰金、アンケート回答者）

(人)

政令指定都市	区名	中皮腫			肺がん			石綿肺			びまん性胸膜肥厚			合計
		男	女	計	男	女	計	男	女	計	男	女	計	
神戸市	その他・不明	1		1										1
	計	1	0	1	0	0	0	0	0	0	0	0	0	1
合計		1	0	1	0	0	0	0	0	0	0	0	0	1

図 I-6-4. 平成29年度最長居住歴（都道府県）分布（施行前弔慰金、アンケート回答者、エ分類）




表 I-6-7. 平成29年度最長居住歴（施行前弔慰金、アンケート回答者、エ分類）

(人)

都道府県名	市町村名	中皮腫			肺がん			石綿肺			びまん性胸膜肥厚			合計
		男	女	計	男	女	計	男	女	計	男	女	計	
12千葉	その他の市町村	1		1										1
	計	1	0	1	0	0	0	0	0	0	0	0	0	1
28兵庫	その他の市町村	1		1										1
	計	1	0	1	0	0	0	0	0	0	0	0	0	1
29奈良	その他の市町村		1	1										1
	計	0	1	1	0	0	0	0	0	0	0	0	0	1
33岡山	その他の市町村		1	1										1
	計	0	1	1	0	0	0	0	0	0	0	0	0	1
	合計	2	2	4	0	0	0	0	0	0	0	0	0	4

表 I-6-8. 平成29年度政令指定都市の最長居住歴（施行前弔慰金、アンケート回答者、エ分類）

(人)

政令指定都市	区名	中皮腫			肺がん			石綿肺			びまん性胸膜肥厚			合計
		男	女	計	男	女	計	男	女	計	男	女	計	
神戸市	その他・不明	1		1										1
	計	1	0	1	0	0	0	0	0	0	0	0	0	1
	合計	1	0	1	0	0	0	0	0	0	0	0	0	1

(7) 環境省「石綿の健康リスク調査」関連地域におけるばく露分類別集計

集計方法

平成 29 年度アンケート回答者のうち、昭和 20 年～平成元年（1945 年～1989 年）の期間に、環境省「石綿の健康リスク調査」関連地域に居住歴がある者について、支給種別（医療費・未申請弔慰金、施行前弔慰金）及び 2-1.(3) で用いたばく露分類別に集計を行った。関連地域とは、神奈川県横浜市鶴見区、岐阜県羽島市、大阪府泉南地域等、兵庫県尼崎市、奈良県王寺町及び斑鳩町、福岡県北九州市門司区、佐賀県鳥栖市の 7 地域とした。

大阪府泉南地域等とは、岸和田市・貝塚市・泉佐野市・泉南市・阪南市・河内長野市・熊取町・田尻町・岬町の 9 市町村を指す。

期間中に複数の地域に居住歴がある場合には、全ての地域を重複して集計した。

なお、環境省「石綿の健康リスク調査」は平成 26 年度で終了し、翌年度からは「石綿ばく露者の健康管理に係る試行調査」として、石綿ばく露者の健康管理の在り方について調査・検討が行われている。

結果

① 医療費・未申請弔慰金アンケート回答者

医療費・未申請弔慰金アンケート回答者は 651 人（医療費 545 人・未申請弔慰金 106 人）で、うち環境省「石綿の健康リスク調査」関連地域に居住歴がある者は延べ 82 人であった（表 I-7-1）。

地域ごとにみると神奈川県横浜市鶴見区 6 人、岐阜県羽島市 3 人、大阪府泉南地域等 13 人、兵庫県尼崎市 48 人、奈良県王寺町及び斑鳩町 2 人、福岡県北九州市門司区 10 人、佐賀県鳥栖市 0 人であった。

全地域のばく露分類 82 人の内訳は（ア）40 人、（イ）3 人、（ウ）0 人、（エ）39 人であった。延べ居住者数が最も多かった兵庫県尼崎市 48 人のばく露分類の内訳は、（ア）16 人、（イ）2 人、（ウ）0 人、（エ）30 人であった。

表1-7-1. 平成29年度石綿の健康リスク調査関連地域におけるばく露分類別集計（医療費・未申請弔慰金、アンケート回答者）

(人)

地域名	疾病 分類	中皮種						肺がん			石綿肺			びまん性胸膜肥厚			合計			
		男			女			計	男	女	計	男	女	計	男	女	計	男	女	計
		胸膜	その他	小計	胸膜	その他	小計													
横浜市 鶴見区	(ア)	5		5				5						1		1	6			6
	(イ)																			0
	(ウ)																			0
	(エ)																			0
	計	5	0	5	0	0	0	5	0	0	0	0	0	0	1	0	1	6	0	6
羽島市	(ア)								1		1							1		1
	(イ)																			0
	(ウ)																			0
	(エ)	1		1	1		1	2										1	1	2
	計	1	0	1	1	0	1	2	1	0	1	0	0	0	0	0	0	2	1	3
大阪府 泉南地域 等	(ア)	4		4				4	1	1	2	3		3				8	1	9
	(イ)																			0
	(ウ)																			0
	(エ)	1		1	3		3	4										1	3	4
	計	5	0	5	3	0	3	8	1	1	2	3	0	3	0	0	0	9	4	13
尼崎市	(ア)	10	2	12	2		2	14	2		2							14	2	16
	(イ)	1		1	1		1	2										1	1	2
	(ウ)																			0
	(エ)	15	3	18	12		12	30										18	12	30
	計	26	5	31	15	0	15	46	2	0	2	0	0	0	0	0	0	33	15	48
玉寺町・ 斑鳩町	(ア)	2		2				2										2		2
	(イ)																			0
	(ウ)																			0
	(エ)																			0
	計	2	0	2	0	0	0	2	0	0	0	0	0	0	0	0	0	2	0	2
北九州市 門司区	(ア)	2	1	3				3	3		3							6		6
	(イ)				1		1	1											1	1
	(ウ)																			0
	(エ)	1	2	3				3										3		3
	計	3	3	6	1	0	1	7	3	0	3	0	0	0	0	0	0	9	1	10
鳥栖市	(ア)																			0
	(イ)																			0
	(ウ)																			0
	(エ)																			0
	計	0	0	0	0	0	0	0	0	0	0	0	0	0	0	0	0	0	0	0
合計	(ア)	23	3	26	2		2	28	7	1	8	3		3	1		1	37	3	40
	(イ)	1		1	2		2	3										1	2	3
	(ウ)																			0
	(エ)	18	5	23	16		16	39										23	16	39
	計	42	8	50	20	0	20	70	7	1	8	3	0	3	1	0	1	61	21	82

② 施行前弔慰金アンケート回答者

施行前弔慰金アンケート回答者は7人であったが、環境省「石綿の健康リスク調査」関連地域に居住歴がある者は0人であった（表I-7-2）。

表I-7-2. 平成29年度石綿の健康リスク調査関連地域におけるばく露分類別集計（施行前弔慰金、アンケート回答者） (人)

地域名	疾病 分類	中皮腫			肺がん			石綿肺			びまん性胸膜肥厚			合計		
		男	女	計	男	女	計	男	女	計	男	女	計	男	女	計
横浜市 鶴見区	(ア)															0
	(イ)															0
	(ウ)															0
	(エ)															0
	計	0	0	0	0	0	0	0	0	0	0	0	0	0	0	0
羽島市	(ア)															0
	(イ)															0
	(ウ)															0
	(エ)															0
	計	0	0	0	0	0	0	0	0	0	0	0	0	0	0	0
大阪府 泉南地域 等	(ア)															0
	(イ)															0
	(ウ)															0
	(エ)															0
	計	0	0	0	0	0	0	0	0	0	0	0	0	0	0	0
尼崎市	(ア)															0
	(イ)															0
	(ウ)															0
	(エ)															0
	計	0	0	0	0	0	0	0	0	0	0	0	0	0	0	0
王寺町・ 斑鳩町	(ア)															0
	(イ)															0
	(ウ)															0
	(エ)															0
	計	0	0	0	0	0	0	0	0	0	0	0	0	0	0	0
北九州市 門司区	(ア)															0
	(イ)															0
	(ウ)															0
	(エ)															0
	計	0	0	0	0	0	0	0	0	0	0	0	0	0	0	0
鳥栖市	(ア)															0
	(イ)															0
	(ウ)															0
	(エ)															0
	計	0	0	0	0	0	0	0	0	0	0	0	0	0	0	0
合計	(ア)															0
	(イ)															0
	(ウ)															0
	(エ)															0
	計	0	0	0	0	0	0	0	0	0	0	0	0	0	0	0

2-2. 累計（平成18年度～平成29年度）

（1）被認定者、調査対象者及びアンケート回答者

集計方法

平成18年度から平成29年度までの被認定者について、支給種別（医療費・未申請弔慰金・施行前弔慰金）、性別、認定時の疾病別（中皮腫・肺がん・石綿肺・びまん性胸膜肥厚）、アンケートの有無別に集計した。また、医療費及び未申請弔慰金の中皮腫については、発症部位別（胸膜・その他）に集計を行った。

結果

① 被認定者

被認定者の総数は12,886人であった（表Ⅱ-1-1）。支給種別にみると医療費被認定者8,191人、未申請弔慰金被認定者1,089人、施行前弔慰金被認定者3,606人であった。

疾病別では、中皮腫10,944人、肺がん1,739人、石綿肺74人、びまん性胸膜肥厚129人であった。さらに支給種別の疾病内訳をみると、医療費被認定者8,191人のうち中皮腫6,688人、肺がん1,366人、石綿肺32人、びまん性胸膜肥厚105人であり、未申請弔慰金被認定者1,089人のうち中皮腫849人、肺がん223人、石綿肺4人、びまん性胸膜肥厚13人であり、施行前弔慰金被認定者3,606人のうち中皮腫3,407人、肺がん150人、石綿肺38人、びまん性胸膜肥厚11人であった。

性別では、男10,148人、女2,738人であった。男の疾病内訳は、中皮腫8,291人、肺がん1,664人、石綿肺70人、びまん性胸膜肥厚123人であり、女の疾病内訳は、中皮腫2,653人、肺がん75人、石綿肺4人、びまん性胸膜肥厚6人であった。

なお、年度別の被認定者数は、図Ⅱ-1-1・表Ⅱ-1-3のとおりである。

② 調査対象者

被認定者のうち、他法令による給付に係る認定があったことを、被認定者、ご家族又は他法令による給付の実施機関からの連絡等により平成30年11月20日時点で機構が把握していた場合、以降の集計対象から除外した。

調査対象者の総数は10,507人であった（表Ⅱ-1-1・表Ⅱ-1-2）。支給種別にみると医療費調査対象者6,200人、未申請弔慰金調査対象者976人、施行前弔慰金調査対象者3,331人であった。

調査対象者の疾病別では、中皮腫9,021人、肺がん1,314人、石綿肺67人、びまん性胸膜肥厚105人であった。さらに支給種別にみると、医療費調査対象者6,200人のうち中皮腫5,080人、肺がん1,008人、石綿肺が28人、びまん性胸膜肥厚が84人であり、未申請弔慰金調査対象者976人のうち中皮腫772人、肺がん189人、石綿肺4人、びまん性

胸膜肥厚 11 人であり、施行前弔慰金調査対象者 3,331 人のうち中皮腫 3,169 人、肺がん 117 人、石綿肺 35 人、びまん性胸膜肥厚 10 人であった。

性別では、男 7,872 人、女 2,635 人であった。

なお、年度別の調査対象者数は、図Ⅱ-1-2・表Ⅱ-1-4のとおりである。

③ アンケート回答者

調査対象者の総数 10,507 人に対し、アンケート回答者の合計は 9,080 人で回答率は 86.4%であった（表Ⅱ-1-2）。支給種別にみると、医療費調査対象者 6,200 人のうちアンケート回答者は 5,192 人（回答率 83.7%）、未申請弔慰金調査対象者 976 人のうちアンケート回答者は 805 人（回答率 82.5%）、施行前弔慰金調査対象者 3,331 人のうちアンケート回答者は 3,083 人（回答率 92.6%）であった。

なお、年度別のアンケート回答者数は、表Ⅱ-1-4のとおりである。

④ 中皮腫の発症部位別集計

医療費・未申請弔慰金の中皮腫調査対象者 5,852 人のうち、その発症部位が胸膜の者は 5,106 人、その他の者は 746 人（腹膜、心膜、精巣鞘膜ほか）であり、アンケート回答者 4,880 人（回答率 83.4%）のうち、胸膜の者 4,268 人（回答率 83.6%）、その他の者 612 人（回答率 82.0%）であった（表Ⅱ-1-2）。

⑤ 対象者概念図

累計被認定者* (12,886 人)	
調査対象者 (10,507 人)	
他法令でも認定 (2,379 人)	
アンケート回答者 (9,080 人)	アンケート 未回答者 (1,427 人)

※被認定者には、他法令による給付に係る認定があった者も含む。

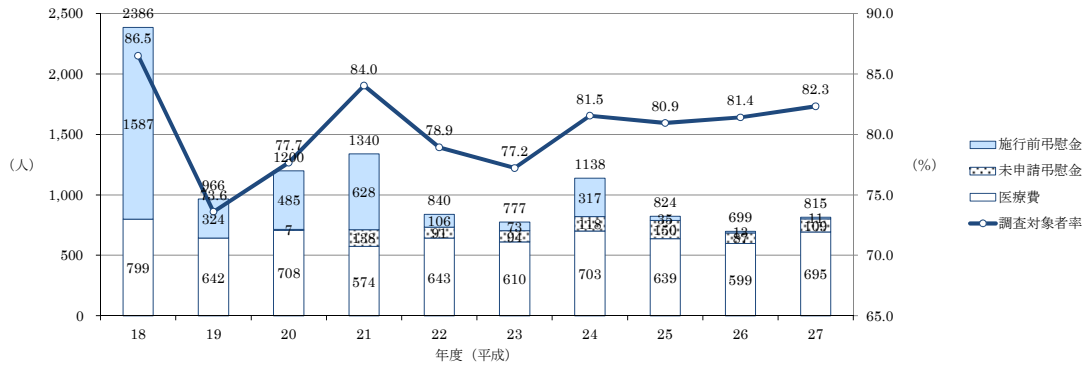
表Ⅱ-1-1. 平成18～平成29年度被認定者数及び調査対象者数

疾病		医療費			未申請弔慰金			医療費・未申請弔慰金			施行前弔慰金			合計		
		男	女	計	男	女	計	男	女	計	男	女	計	男	女	合計
中皮腫	被認定者数(人)	5,189	1,499	6,688	651	198	849	5,840	1,697	7,537	2,451	956	3,407	8,291	2,653	10,944
	調査対象者数(人)	3,654	1,426	5,080	577	195	772	4,231	1,621	5,852	2,232	937	3,169	6,463	2,558	9,021
	調査対象者率(%)	70.4	95.1	76.0	88.6	98.5	90.9	72.4	95.5	77.6	91.1	98.0	93.0	78.0	96.4	82.4
肺がん	被認定者数(人)	1,304	62	1,366	213	10	223	1,517	72	1,589	147	3	150	1,664	75	1,739
	調査対象者数(人)	952	56	1,008	180	9	189	1,132	65	1,197	114	3	117	1,246	68	1,314
	調査対象者率(%)	73.0	90.3	73.8	84.5	90.0	84.8	74.6	90.3	75.3	77.6	100.0	78.0	74.9	90.7	75.6
石綿肺	被認定者数(人)	29	3	32	4		4	33	3	36	37	1	38	70	4	74
	調査対象者数(人)	26	2	28	4		4	30	2	32	34	1	35	64	3	67
	調査対象者率(%)	89.7	66.7	87.5	100.0		100.0	90.9	66.7	88.9	91.9	100.0	92.1	91.4	75.0	90.5
胸び膜肥厚性	被認定者数(人)	100	5	105	13		13	113	5	118	10	1	11	123	6	129
	調査対象者数(人)	79	5	84	11		11	90	5	95	9	1	10	99	6	105
	調査対象者率(%)	79.0	100.0	80.0	84.6		84.6	79.6	100.0	80.5	90.0	100.0	90.9	80.5	100.0	81.4
合計	被認定者数(人)	6,622	1,569	8,191	881	208	1,089	7,503	1,777	9,280	2,645	961	3,606	10,148	2,738	12,886
	調査対象者数(人)	4,711	1,489	6,200	772	204	976	5,483	1,693	7,176	2,389	942	3,331	7,872	2,635	10,507
	調査対象者率(%)	71.1	94.9	75.7	87.6	98.1	89.6	73.1	95.3	77.3	90.3	98.0	92.4	77.6	96.2	81.5

表Ⅱ-1-2. 平成18～平成29年度調査対象者数及びアンケート回答者数

疾病	部位		医療費			未申請弔慰金			医療費・未申請弔慰金			施行前弔慰金			合計		
			男	女	計	男	女	計	男	女	計	男	女	計	男	女	計
中皮腫	胸膜	調査対象者数(人)	3,288	1,172	4,460	490	156	646	3,778	1,328	5,106	-	-	-	-	-	-
		アンケート回答者数(人)	2,753	983	3,736	399	133	532	3,152	1,116	4,268	-	-	-	-	-	-
		アンケート回答率(%)	83.7	83.9	83.8	81.4	85.3	82.4	83.4	84.0	83.6	-	-	-	-	-	-
	その他	調査対象者数(人)	366	254	620	87	39	126	453	293	746	-	-	-	-	-	-
		アンケート回答者数(人)	310	202	512	69	31	100	379	233	612	-	-	-	-	-	-
		アンケート回答率(%)	84.7	79.5	82.6	79.3	79.5	79.4	83.7	79.5	82.0	-	-	-	-	-	-
計	調査対象者数(人)	3,654	1,426	5,080	577	195	772	4,231	1,621	5,852	2,232	937	3,169	6,463	2,558	9,021	
	アンケート回答者数(人)	3,063	1,185	4,248	468	164	632	3,531	1,349	4,880	2,048	882	2,930	5,579	2,231	7,810	
	アンケート回答率(%)	83.8	83.1	83.6	81.1	84.1	81.9	83.5	83.2	83.4	91.8	94.1	92.5	86.3	87.2	86.6	
肺がん	調査対象者数(人)	952	56	1,008	180	9	189	1,132	65	1,197	114	3	117	1,246	68	1,314	
	アンケート回答者数(人)	784	50	834	150	8	158	934	58	992	108	3	111	1,042	61	1,103	
	アンケート回答率(%)	82.4	89.3	82.7	83.3	88.9	83.6	82.5	89.2	82.9	94.7	100.0	94.9	83.6	89.7	83.9	
石綿肺	調査対象者数(人)	26	2	28	4		4	30	2	32	34	1	35	64	3	67	
	アンケート回答者数(人)	24	2	26	4		4	28	2	30	32	1	33	60	3	63	
	アンケート回答率(%)	92.3	100.0	92.9	100.0		100.0	93.3	100.0	93.8	94.1	100.0	94.3	93.8	100.0	94.0	
胸び膜肥厚性	調査対象者数(人)	79	5	84	11		11	90	5	95	9	1	10	99	6	105	
	アンケート回答者数(人)	79	5	84	11		11	90	5	95	8	1	9	98	6	104	
	アンケート回答率(%)	100.0	100.0	100.0	100.0		100.0	100.0	100.0	100.0	88.9	100.0	90.0	99.0	100.0	99.0	
合計	調査対象者数(人)	4,711	1,489	6,200	772	204	976	5,483	1,693	7,176	2,389	942	3,331	7,872	2,635	10,507	
	アンケート回答者数(人)	3,950	1,242	5,192	633	172	805	4,583	1,414	5,997	2,196	887	3,083	6,779	2,301	9,080	
	アンケート回答率(%)	83.8	83.4	83.7	82.0	84.3	82.5	83.6	83.5	83.6	91.9	94.2	92.6	86.1	87.3	86.4	

図Ⅱ-1-1. 年度別被認定者数及び調査対象者率



表Ⅱ-1-3. 年度別被認定者数及び調査対象者数

		医療費			未申請弔慰金			医療費・未申請弔慰金			施行前弔慰金			合計		
		男	女	計	男	女	計	男	女	計	男	女	計	男	女	計
平成18年度																
中皮腫	被認定者数 (数)	448	179	627				448	179	627	1,125	410	1,535	1,573	589	2,162
	調査対象者数 (数)	319	172	491				319	172	491	1,004	402	1,406	1,323	574	1,897
	調査対象者率 (%)	71.2	96.1	78.3				71.2	96.1	78.3	89.2	98.0	91.6	84.1	97.5	87.7
肺がん	被認定者数 (数)	167	5	172				167	5	172	51	1	52	218	6	224
	調査対象者数 (数)	116	5	121				116	5	121	45	1	46	161	6	167
	調査対象者率 (%)	69.5	100.0	70.3				69.5	100.0	70.3	88.2	100.0	88.5	73.9	100.0	74.6
石綿肺	被認定者数 (数)															
	調査対象者数 (数)															
	調査対象者率 (%)															
胸び膜ま肥ん厚性	被認定者数 (数)															
	調査対象者数 (数)															
	調査対象者率 (%)															
計	被認定者数 (数)	615	184	799				615	184	799	1,176	411	1,587	1,791	595	2,386
調査対象者数 (数)	435	177	612				435	177	612	1,049	403	1,452	1,484	580	2,064	
調査対象者率 (%)	70.7	96.2	76.6				70.7	96.2	76.6	89.2	98.1	91.5	82.9	97.5	86.5	
平成19年度																
中皮腫	被認定者数 (数)	418	107	525				418	107	525	218	65	283	636	172	808
	調査対象者数 (数)	254	100	354				254	100	354	189	61	250	443	161	604
	調査対象者率 (%)	60.8	93.5	67.4				60.8	93.5	67.4	86.7	93.8	88.3	69.7	93.6	74.8
肺がん	被認定者数 (数)	111	6	117				111	6	117	40	1	41	151	7	158
	調査対象者数 (数)	70	5	75				70	5	75	31	1	32	101	6	107
	調査対象者率 (%)	63.1	83.3	64.1				63.1	83.3	64.1	77.5	100.0	78.0	66.9	85.7	67.7
石綿肺	被認定者数 (数)															
	調査対象者数 (数)															
	調査対象者率 (%)															
胸び膜ま肥ん厚性	被認定者数 (数)															
	調査対象者数 (数)															
	調査対象者率 (%)															
計	被認定者数 (数)	529	113	642				529	113	642	258	66	324	787	179	966
調査対象者数 (数)	324	105	429				324	105	429	220	62	282	544	167	711	
調査対象者率 (%)	61.2	92.9	66.8				61.2	92.9	66.8	85.3	93.9	87.0	69.1	93.3	73.6	
平成20年度																
中皮腫	被認定者数 (数)	434	132	566	5		5	439	132	571	327	130	457	766	262	1,028
	調査対象者数 (数)	259	124	383	5		5	264	124	388	305	126	431	569	250	819
	調査対象者率 (%)	59.7	93.9	67.7	100.0		100.0	60.1	93.9	68.0	93.3	96.9	94.3	74.3	95.4	79.7
肺がん	被認定者数 (数)	137	5	142	2		2	139	5	144	28		28	167	5	172
	調査対象者数 (数)	91	4	95	2		2	93	4	97	16		16	109	4	113
	調査対象者率 (%)	66.4	80.0	66.9	100.0		100.0	66.9	80.0	67.4	57.1		57.1	65.3	80.0	65.7
石綿肺	被認定者数 (数)															
	調査対象者数 (数)															
	調査対象者率 (%)															
胸び膜ま肥ん厚性	被認定者数 (数)															
	調査対象者数 (数)															
	調査対象者率 (%)															
計	被認定者数 (数)	571	137	708	7		7	578	137	715	355	130	485	933	267	1,200
調査対象者数 (数)	350	128	478	7		7	357	128	485	321	126	447	678	254	932	
調査対象者率 (%)	61.3	93.4	67.5	100.0		100.0	61.8	93.4	67.8	90.4	96.9	92.2	72.7	95.1	77.7	

表Ⅱ-1-3. 年度別被認定者数及び調査対象者数

		医療費			未申請弔慰金			医療費・未申請弔慰金			施行前弔慰金			合計		
		男	女	計	男	女	計	男	女	計	男	女	計	男	女	計
平成21年度																
中皮腫	被認定者数(数)	364	97	461	87	24	111	451	121	572	427	192	619	878	313	1,191
	調査対象者数(数)	239	87	326	79	24	103	318	111	429	394	190	584	712	301	1,013
	調査対象者率(%)	65.7	89.7	70.7	90.8	100.0	92.8	70.5	91.7	75.0	92.3	99.0	94.3	81.1	96.2	85.1
肺がん	被認定者数(数)	106	7	113	26	1	27	132	8	140	8	1	9	140	9	149
	調査対象者数(数)	79	7	86	18	1	19	97	8	105	7	1	8	104	9	113
	調査対象者率(%)	74.5	100.0	76.1	69.2	100.0	70.4	73.5	100.0	75.0	87.5	100.0	88.9	74.3	100.0	75.8
石綿肺	被認定者数(数)															
	調査対象者数(数)															
	調査対象者率(%)															
胸び膜ま 肥ん 厚性	被認定者数(数)															
	調査対象者数(数)															
	調査対象者率(%)															
計	被認定者数(数)	470	104	574	113	25	138	583	129	712	435	193	628	1,018	322	1,340
	調査対象者数(数)	318	94	412	97	25	122	415	119	534	401	191	592	816	310	1,126
	調査対象者率(%)	67.7	90.4	71.8	85.8	100.0	88.4	71.2	92.2	75.0	92.2	99.0	94.3	80.2	96.3	84.0
平成22年度																
中皮腫	被認定者数(数)	420	113	533	50	18	68	470	131	601	47	19	66	517	150	667
	調査対象者数(数)	294	110	404	41	18	59	335	128	463	46	19	65	381	147	528
	調査対象者率(%)	70.0	97.3	75.8	82.0	100.0	86.8	71.3	97.7	77.0	97.9	100.0	98.5	73.7	98.0	79.2
肺がん	被認定者数(数)	93	3	96	22	1	23	115	4	119	9		9	124	4	128
	調査対象者数(数)	68	3	71	18		18	86	3	89	8		8	94	3	97
	調査対象者率(%)	73.1	100.0	74.0	81.8		78.3	74.8	75.0	74.8	88.9		88.9	75.8	75.0	75.8
石綿肺	被認定者数(数)	4	1	5				4	1	5	23	1	24	27	2	29
	調査対象者数(数)	3		3				3		3	21	1	22	24	1	25
	調査対象者率(%)	75.0		60.0				75.0		60.0	91.3	100.0	91.7	88.9	50.0	86.2
胸び膜ま 肥ん 厚性	被認定者数(数)	9		9			9		9	6	1	7	15	1	16	
	調査対象者数(数)	6		6			6		6	6	1	7	12	1	13	
	調査対象者率(%)	66.7		66.7			66.7		66.7	100.0	100.0	100.0	80.0	100.0	81.3	
計	被認定者数(数)	526	117	643	72	19	91	598	136	734	85	21	106	683	157	840
	調査対象者数(数)	371	113	484	59	18	77	430	131	561	81	21	102	511	152	663
	調査対象者率(%)	70.5	96.6	75.3	81.9	94.7	84.6	71.9	96.3	76.4	95.3	100.0	96.2	74.8	96.8	78.9
平成23年度																
中皮腫	被認定者数(数)	383	115	498	55	19	74	438	134	572	45	19	64	483	153	636
	調査対象者数(数)	264	105	369	48	18	66	312	123	435	40	19	59	352	142	494
	調査対象者率(%)	68.9	91.3	74.1	87.3	94.7	89.2	71.2	91.8	76.0	88.9	100.0	92.2	72.9	92.8	77.7
肺がん	被認定者数(数)	90	2	92	19	1	20	109	3	112	2		2	111	3	114
	調査対象者数(数)	61	2	63	17	1	18	78	3	81	1		1	79	3	82
	調査対象者率(%)	67.8	100.0	68.5	89.5	100.0	90.0	71.6	100.0	72.3	50.0		50.0	71.2	100.0	71.9
石綿肺	被認定者数(数)	4		4				4		4	5		5	9	9	
	調査対象者数(数)	4		4				4		4	5		5	9	9	
	調査対象者率(%)	100.0		100.0				100.0		100.0	100.0		100.0	100.0	100.0	
胸び膜ま 肥ん 厚性	被認定者数(数)	12	4	16				12	4	16	2		2	14	4	18
	調査対象者数(数)	10	4	14				10	4	14	1		1	11	4	15
	調査対象者率(%)	83.3	100.0	87.5				83.3	100.0	87.5	50.0		50.0	78.6	100.0	83.3
計	被認定者数(数)	489	121	610	74	20	94	563	141	704	54	19	73	617	160	777
	調査対象者数(数)	339	111	450	65	19	84	404	130	534	47	19	66	451	149	600
	調査対象者率(%)	69.3	91.7	73.8	87.8	95.0	89.4	71.8	92.2	75.9	87.0	100.0	90.4	73.1	93.1	77.2
平成24年度																
中皮腫	被認定者数(数)	456	128	584	75	25	100	531	153	684	204	104	308	735	257	992
	調査対象者数(数)	308	118	426	67	24	91	375	142	517	198	103	301	573	245	818
	調査対象者率(%)	67.5	92.2	72.9	89.3	96.0	91.0	70.6	92.8	75.6	97.1	99.0	97.7	78.0	95.3	82.5
肺がん	被認定者数(数)	91	7	98	16		16	107	7	114	2		2	109	7	116
	調査対象者数(数)	65	6	71	12		12	77	6	83	2		2	79	6	85
	調査対象者率(%)	71.4	85.7	72.4	75.0		75.0	72.0	85.7	72.8	100.0		100.0	72.5	85.7	73.3
石綿肺	被認定者数(数)	7		7	1		1	8		8	6		6	14	14	
	調査対象者数(数)	7		7	1		1	8		8	5		5	13	13	
	調査対象者率(%)	100.0		100.0	100.0		100.0	100.0		100.0	83.3		83.3	92.9	92.9	
胸び膜ま 肥ん 厚性	被認定者数(数)	14		14	1		1	15		15	1		1	16	16	
	調査対象者数(数)	10		10	1		1	11		11	1		1	12	12	
	調査対象者率(%)	71.4		71.4	100.0		100.0	73.3		73.3	100.0		100.0	75.0	75.0	
計	被認定者数(数)	568	135	703	93	25	118	661	160	821	213	104	317	874	264	1,138
	調査対象者数(数)	390	124	514	81	24	105	471	148	619	206	103	309	677	251	928
	調査対象者率(%)	68.7	91.9	73.1	87.1	96.0	89.0	71.3	92.5	75.4	96.7	99.0	97.5	77.5	95.1	81.5

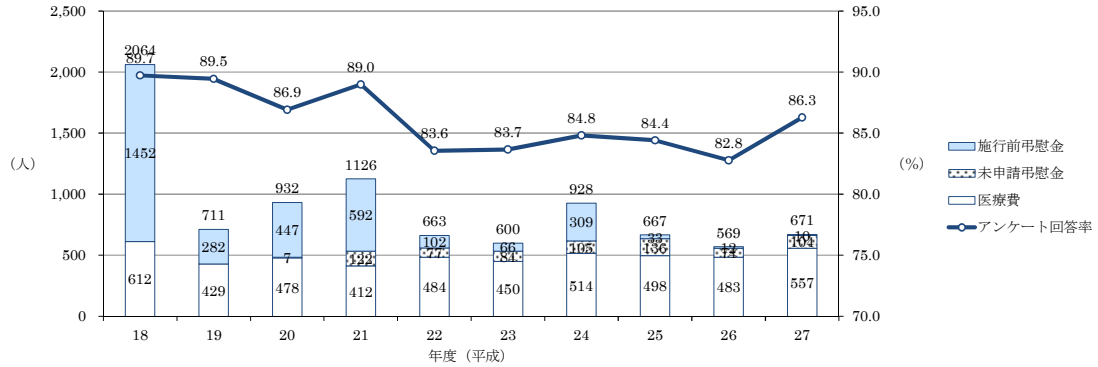
表Ⅱ-1-3. 年度別被認定者数及び調査対象者数

		医療費			未申請弔慰金			医療費・未申請弔慰金			施行前弔慰金			合計		
		男	女	計	男	女	計	男	女	計	男	女	計	男	女	計
平成25年度																
中皮腫	被認定者数(数)	394	122	516	77	27	104	471	149	620	27	5	32	498	154	652
	調査対象者数(数)	277	119	396	68	26	94	345	145	490	26	5	31	371	150	521
	調査対象者率(%)	70.3	97.5	76.7	88.3	96.3	90.4	73.2	97.3	79.0	96.3	100.0	96.9	74.5	97.4	79.9
肺がん	被認定者数(数)	101	10	111	39	3	42	140	13	153	2		2	142	13	155
	調査対象者数(数)	84	9	93	36	3	39	120	12	132	1		1	121	12	133
	調査対象者率(%)	83.2	90.0	83.8	92.3	100.0	92.9	85.7	92.3	86.3	50.0		50.0	85.2	92.3	85.8
石綿肺	被認定者数(数)	3		3	1		1	4		4	1		1	5		5
	調査対象者数(数)	2		2	1		1	3		3	1		1	4		4
	調査対象者率(%)	66.7		66.7	100.0		100.0	75.0		75.0	100.0		100.0	80.0		80.0
胸び膜ま 肥ん 厚性	被認定者数(数)	9		9	3		3	12		12				12		12
	調査対象者数(数)	7		7	2		2	9		9				9		9
	調査対象者率(%)	77.8		77.8	66.7		66.7	75.0		75.0				75.0		75.0
計	被認定者数(数)	507	132	639	120	30	150	627	162	789	30	5	35	657	167	824
	調査対象者数(数)	370	128	498	107	29	136	477	157	634	28	5	33	505	162	667
	調査対象者率(%)	73.0	97.0	77.9	89.2	96.7	90.7	76.1	96.9	80.4	93.3	100.0	94.3	76.9	97.0	80.9
平成26年度																
中皮腫	被認定者数(数)	392	97	489	54	14	68	446	111	557	8	3	11	454	114	568
	調査対象者数(数)	300	94	394	43	14	57	343	108	451	8	3	11	351	111	462
	調査対象者率(%)	76.5	96.9	80.6	79.6	100.0	83.8	76.9	97.3	81.0	100.0	100.0	100.0	77.3	97.4	81.3
肺がん	被認定者数(数)	95	6	101	18		18	113	6	119	2		2	115	6	121
	調査対象者数(数)	75	6	81	16		16	91	6	97	1		1	92	6	98
	調査対象者率(%)	78.9	100.0	80.2	88.9		88.9	80.5	100.0	81.5	50.0		50.0	80.0	100.0	81.0
石綿肺	被認定者数(数)	1	2	3				1	2	3				1	2	3
	調査対象者数(数)	1	2	3				1	2	3				1	2	3
	調査対象者率(%)	100.0	100.0	100.0				100.0	100.0	100.0				100.0	100.0	100.0
胸び膜ま 肥ん 厚性	被認定者数(数)	6		6	1		1	7		7				7		7
	調査対象者数(数)	5		5	1		1	6		6				6		6
	調査対象者率(%)	83.3		83.3	100.0		100.0	85.7		85.7				85.7		85.7
計	被認定者数(数)	494	105	599	73	14	87	567	119	686	10	3	13	577	122	699
	調査対象者数(数)	381	102	483	60	14	74	441	116	557	9	3	12	450	119	569
	調査対象者率(%)	77.1	97.1	80.6	82.2	100.0	85.1	77.8	97.5	81.2	90.0	100.0	92.3	78.0	97.5	81.4
平成27年度																
中皮腫	被認定者数(数)	447	128	575	67	14	81	514	142	656	8	1	9	522	143	665
	調査対象者数(数)	338	123	461	64	14	78	402	137	539	8	1	9	410	138	548
	調査対象者率(%)	75.6	96.1	80.2	95.5	100.0	96.3	78.2	96.5	82.2	100.0	100.0	100.0	78.5	96.5	82.4
肺がん	被認定者数(数)	102	4	106	24		24	126	4	130	1		1	127	4	131
	調査対象者数(数)	79	4	83	22		22	101	4	105				101	4	105
	調査対象者率(%)	77.5	100.0	78.3	91.7		91.7	80.2	100.0	80.8				79.5	100.0	80.2
石綿肺	被認定者数(数)															
	調査対象者数(数)															
	調査対象者率(%)															
胸び膜ま 肥ん 厚性	被認定者数(数)	14		14	4		4	18		18	1		1	19		19
	調査対象者数(数)	13		13	4		4	17		17	1		1	18		18
	調査対象者率(%)	92.9		92.9	100.0		100.0	94.4		94.4	100.0		100.0	94.7		94.7
計	被認定者数(数)	563	132	695	95	14	109	658	146	804	10	1	11	668	147	815
	調査対象者数(数)	430	127	557	90	14	104	520	141	661	9	1	10	529	142	671
	調査対象者率(%)	76.4	96.2	80.1	94.7	100.0	95.4	79.0	96.6	82.2	90.0	100.0	90.9	79.2	96.6	82.3
平成28年度																
中皮腫	被認定者数(数)	524	134	658	90	25	115	614	159	773	9	4	13	623	163	786
	調査対象者数(数)	399	132	531	79	25	104	478	157	635	9	4	13	487	161	648
	調査対象者率(%)	76.1	98.5	80.7	87.8	100.0	90.4	77.9	98.7	82.1	100.0	100.0	100.0	78.2	98.8	82.4
肺がん	被認定者数(数)	100	3	103	27	2	29	127	5	132	2		2	129	5	134
	調査対象者数(数)	72	2	74	24	2	26	96	4	100	2		2	98	4	102
	調査対象者率(%)	72.0	66.7	71.8	88.9	100.0	89.7	75.6	80.0	75.8	100.0		100.0	76.0	80.0	76.1
石綿肺	被認定者数(数)	5		5	1		1	6		6	2		2	8		8
	調査対象者数(数)	5		5	1		1	6		6	2		2	8		8
	調査対象者率(%)	100.0		100.0	100.0		100.0	100.0		100.0	100.0		100.0	100.0		100.0
胸び膜ま 肥ん 厚性	被認定者数(数)	19	1	20	2		2	21	1	22				21	1	22
	調査対象者数(数)	14	1	15	2		2	16	1	17				16	1	17
	調査対象者率(%)	73.7	100.0	75.0	100.0		100.0	76.2	100.0	77.3				76.2	100.0	77.3
計	被認定者数(数)	648	138	786	120	27	147	768	165	933	13	4	17	781	169	950
	調査対象者数(数)	490	135	625	106	27	133	596	162	758	13	4	17	609	166	775
	調査対象者率(%)	75.6	97.8	79.5	88.3	100.0	90.5	77.6	98.2	81.2	100.0	100.0	100.0	78.0	98.2	81.6

表Ⅱ-1-3. 年度別被認定者数及び調査対象者数

		医療費			未申請弔慰金			医療費・未申請弔慰金			施行前弔慰金			合計		
		男	女	計	男	女	計	男	女	計	男	女	計	男	女	計
平成29年度																
中皮腫	被認定者数(数)	509	147	656	91	32	123	600	179	779	6	4	10	606	183	789
	調査対象者数(数)	403	142	545	83	32	115	486	174	660	5	4	9	491	178	669
	調査対象者率(%)	79.2	96.6	83.1	91.2	100.0	93.5	81.0	97.2	84.7	83.3	100.0	90.0	81.0	97.3	84.8
肺がん	被認定者数(数)	111	4	115	20	2	22	131	6	137				131	6	137
	調査対象者数(数)	92	3	95	15	2	17	107	5	112				107	5	112
	調査対象者率(%)	82.9	75.0	82.6	75.0	100.0	77.3	81.7	83.3	81.8				81.7	83.3	81.8
石綿肺	被認定者数(数)	5		5	1		1	6		6				6		6
	調査対象者数(数)	4		4	1		1	5		5				5		5
	調査対象者率(%)	80.0		80.0	100.0		100.0	83.3		83.3				83.3		83.3
胸び膜ま 肥ん 厚性	被認定者数(数)	17		17	2		2	19		19				19		19
	調査対象者数(数)	14		14	1		1	15		15				15		15
	調査対象者率(%)	82.4		82.4	50.0		50.0	78.9		78.9				78.9		78.9
計	被認定者数(数)	642	151	793	114	34	148	756	185	941	6	4	10	762	189	951
	調査対象者数(数)	513	145	658	100	34	134	613	179	792	5	4	9	618	183	801
	調査対象者率(%)	79.9	96.0	83.0	87.7	100.0	90.5	81.1	96.8	84.2	83.3	100.0	90.0	81.1	96.8	84.2

図Ⅱ-1-2. 年度別調査対象者数及びアンケート回答率



表Ⅱ-1-4. 年度別調査対象者数及びアンケート回答者数

		医療費			未申請弔慰金			医療費・未申請弔慰金			施行前弔慰金			合計		
		男	女	計	男	女	計	男	女	計	男	女	計	男	女	計
平成18年度																
中皮腫	調査対象者数 (数)	319	172	491				319	172	491	1,004	402	1,406	1,323	574	1,897
	アンケート回答者数 (数)	259	139	398				259	139	398	936	383	1,319	1,195	522	1,717
	アンケート回答率 (%)	81.2	80.8	81.1				81.2	80.8	81.1	93.2	95.3	93.8	90.3	90.9	90.5
肺がん	調査対象者数 (数)	116	5	121				116	5	121	45	1	46	161	6	167
	アンケート回答者数 (数)	88	5	93				88	5	93	41	1	42	129	6	135
	アンケート回答率 (%)	75.9	100.0	76.9				75.9	100.0	76.9	91.1	100.0	91.3	80.1	100.0	80.8
石綿肺	調査対象者数 (数)															
	アンケート回答者数 (数)															
	アンケート回答率 (%)															
胸び膜ま 肥ん 厚性	調査対象者数 (数)															
	アンケート回答者数 (数)															
	アンケート回答率 (%)															
計	調査対象者数 (数)	435	177	612				435	177	612	1,049	403	1,452	1,484	580	2,064
アンケート回答者数 (数)	347	144	491				347	144	491	977	384	1,361	1,324	528	1,852	
アンケート回答率 (%)	79.8	81.4	80.2				79.8	81.4	80.2	93.1	95.3	93.7	89.2	91.0	89.7	
平成19年度																
中皮腫	調査対象者数 (数)	254	100	354				254	100	354	189	61	250	443	161	604
	アンケート回答者数 (数)	222	87	309				222	87	309	173	59	232	395	146	541
	アンケート回答率 (%)	87.4	87.0	87.3				87.4	87.0	87.3	91.5	96.7	92.8	89.2	90.7	89.6
肺がん	調査対象者数 (数)	70	5	75				70	5	75	31	1	32	101	6	107
	アンケート回答者数 (数)	60	4	64				60	4	64	30	1	31	90	5	95
	アンケート回答率 (%)	85.7	80.0	85.3				85.7	80.0	85.3	96.8	100.0	96.9	89.1	83.3	88.8
石綿肺	調査対象者数 (数)															
	アンケート回答者数 (数)															
	アンケート回答率 (%)															
胸び膜ま 肥ん 厚性	調査対象者数 (数)															
	アンケート回答者数 (数)															
	アンケート回答率 (%)															
計	調査対象者数 (数)	324	105	429				324	105	429	220	62	282	544	167	711
アンケート回答者数 (数)	282	91	373				282	91	373	203	60	263	485	151	636	
アンケート回答率 (%)	87.0	86.7	86.9				87.0	86.7	86.9	92.3	96.8	93.3	89.2	90.4	89.5	
平成20年度																
中皮腫	調査対象者数 (数)	259	124	383	5		5	264	124	388	305	126	431	569	250	819
	アンケート回答者数 (数)	216	98	314	2		2	218	98	316	284	122	406	502	220	722
	アンケート回答率 (%)	83.4	79.0	82.0	40.0		40.0	82.6	79.0	81.4	93.1	96.8	94.2	88.2	88.0	88.2
肺がん	調査対象者数 (数)	91	4	95	2		2	93	4	97	16		16	109	4	113
	アンケート回答者数 (数)	66	4	70	2		2	68	4	72	16		16	84	4	88
	アンケート回答率 (%)	72.5	100.0	73.7	100.0		100.0	73.1	100.0	74.2	100.0		100.0	77.1	100.0	77.9
石綿肺	調査対象者数 (数)															
	アンケート回答者数 (数)															
	アンケート回答率 (%)															
胸び膜ま 肥ん 厚性	調査対象者数 (数)															
	アンケート回答者数 (数)															
	アンケート回答率 (%)															
計	調査対象者数 (数)	350	128	478	7		7	357	128	485	321	126	447	678	254	932
アンケート回答者数 (数)	282	102	384	4		4	286	102	388	300	122	422	586	224	810	
アンケート回答率 (%)	80.6	79.7	80.3	57.1		57.1	80.1	79.7	80.0	93.5	96.8	94.4	86.4	88.2	86.9	

表Ⅱ-1-4. 年度別調査対象者数及びアンケート回答者数

		医療費			未申請弔慰金			医療費・未申請弔慰金			施行前弔慰金			合計		
		男	女	計	男	女	計	男	女	計	男	女	計	男	女	計
平成21年度																
中皮腫	調査対象者数(数)	239	87	326	79	24	103	318	111	429	394	190	584	712	301	1,013
	アンケート回答者数(数)	207	69	276	64	20	84	271	89	360	361	183	544	632	272	904
	アンケート回答率(%)	86.6	79.3	84.7	81.0	83.3	81.6	85.2	80.2	83.9	91.6	96.3	93.2	88.8	90.4	89.2
肺がん	調査対象者数(数)	79	7	86	18	1	19	97	8	105	7	1	8	104	9	113
	アンケート回答者数(数)	69	6	75	15	1	16	84	7	91	6	1	7	90	8	98
	アンケート回答率(%)	87.3	85.7	87.2	83.3	100.0	84.2	86.6	87.5	86.7	85.7	100.0	87.5	86.5	88.9	86.7
石綿肺	調査対象者数(数)															
	アンケート回答者数(数)															
	アンケート回答率(%)															
胸び膜ま 肥ん 厚性	調査対象者数(数)															
	アンケート回答者数(数)															
	アンケート回答率(%)															
計	調査対象者数(数)	318	94	412	97	25	122	415	119	534	401	191	592	816	310	1,126
	アンケート回答者数(数)	276	75	351	79	21	100	355	96	451	367	184	551	722	280	1,002
	アンケート回答率(%)	86.8	79.8	85.2	81.4	84.0	82.0	85.5	80.7	84.5	91.5	96.3	93.1	88.5	90.3	89.0
平成22年度																
中皮腫	調査対象者数(数)	294	110	404	41	18	59	335	128	463	46	19	65	381	147	528
	アンケート回答者数(数)	237	96	333	33	16	49	270	112	382	41	13	54	311	125	436
	アンケート回答率(%)	80.6	87.3	82.4	80.5	88.9	83.1	80.6	87.5	82.5	89.1	68.4	83.1	81.6	85.0	82.6
肺がん	調査対象者数(数)	68	3	71	18		18	86	3	89	8		8	94	3	97
	アンケート回答者数(数)	57	3	60	13		13	70	3	73	8		8	78	3	81
	アンケート回答率(%)	83.8	100.0	84.5	72.2		72.2	81.4	100.0	82.0	100.0		100.0	83.0	100.0	83.5
石綿肺	調査対象者数(数)	3		3				3		3	21	1	22	24	1	25
	アンケート回答者数(数)	3		3				3		3	20	1	21	23	1	24
	アンケート回答率(%)	100.0		100.0				100.0		100.0	95.2	100.0	95.5	95.8	100.0	96.0
胸び膜ま 肥ん 厚性	調査対象者数(数)	6		6				6		6	6	1	7	12	1	13
	アンケート回答者数(数)	6		6				6		6	6	1	7	12	1	13
	アンケート回答率(%)	100.0		100.0				100.0		100.0	100.0	100.0	100.0	100.0	100.0	100.0
計	調査対象者数(数)	371	113	484	59	18	77	430	131	561	81	21	102	511	152	663
	アンケート回答者数(数)	303	99	402	46	16	62	349	115	464	75	15	90	424	130	554
	アンケート回答率(%)	81.7	87.6	83.1	78.0	88.9	80.5	81.2	87.8	82.7	92.6	71.4	88.2	83.0	85.5	83.6
平成23年度																
中皮腫	調査対象者数(数)	264	105	369	48	18	66	312	123	435	40	19	59	352	142	494
	アンケート回答者数(数)	210	85	295	41	17	58	251	102	353	37	18	55	288	120	408
	アンケート回答率(%)	79.5	81.0	79.9	85.4	94.4	87.9	80.4	82.9	81.1	92.5	94.7	93.2	81.8	84.5	82.6
肺がん	調査対象者数(数)	61	2	63	17	1	18	78	3	81	1		1	79	3	82
	アンケート回答者数(数)	52	1	53	15	1	16	67	2	69	1		1	68	2	70
	アンケート回答率(%)	85.2	50.0	84.1	88.2	100.0	88.9	85.9	66.7	85.2	100.0		100.0	86.1	66.7	85.4
石綿肺	調査対象者数(数)	4		4				4		4	5		5	9		9
	アンケート回答者数(数)	4		4				4		4	5		5	9		9
	アンケート回答率(%)	100.0		100.0				100.0		100.0	100.0		100.0	100.0		100.0
胸び膜ま 肥ん 厚性	調査対象者数(数)	10	4	14				10	4	14	1		1	11	4	15
	アンケート回答者数(数)	10	4	14				10	4	14	1		1	11	4	15
	アンケート回答率(%)	100.0	100.0	100.0				100.0	100.0	100.0	100.0		100.0	100.0	100.0	100.0
計	調査対象者数(数)	339	111	450	65	19	84	404	130	534	47	19	66	451	149	600
	アンケート回答者数(数)	276	90	366	56	18	74	332	108	440	44	18	62	376	126	502
	アンケート回答率(%)	81.4	81.1	81.3	86.2	94.7	88.1	82.2	83.1	82.4	93.6	94.7	93.9	83.4	84.6	83.7
平成24年度																
中皮腫	調査対象者数(数)	308	118	426	67	24	91	375	142	517	198	103	301	573	245	818
	アンケート回答者数(数)	257	95	352	57	22	79	314	117	431	171	90	261	485	207	692
	アンケート回答率(%)	83.4	80.5	82.6	85.1	91.7	86.8	83.7	82.4	83.4	86.4	87.4	86.7	84.6	84.5	84.6
肺がん	調査対象者数(数)	65	6	71	12		12	77	6	83	2		2	79	6	85
	アンケート回答者数(数)	56	6	62	7		7	63	6	69	2		2	65	6	71
	アンケート回答率(%)	86.2	100.0	87.3	58.3		58.3	81.8	100.0	83.1	100.0		100.0	82.3	100.0	83.5
石綿肺	調査対象者数(数)	7		7	1		1	8		8	5		5	13		13
	アンケート回答者数(数)	7		7	1		1	8		8	5		5	13		13
	アンケート回答率(%)	100.0		100.0	100.0		100.0	100.0		100.0	100.0		100.0	100.0		100.0
胸び膜ま 肥ん 厚性	調査対象者数(数)	10		10	1		1	11		11	1		1	12		12
	アンケート回答者数(数)	10		10	1		1	11		11				11		11
	アンケート回答率(%)	100.0		100.0	100.0		100.0	100.0		100.0				91.7		91.7
計	調査対象者数(数)	390	124	514	81	24	105	471	148	619	206	103	309	677	251	928
	アンケート回答者数(数)	330	101	431	66	22	88	396	123	519	178	90	268	574	213	787
	アンケート回答率(%)	84.6	81.5	83.9	81.5	91.7	83.8	84.1	83.1	83.8	86.4	87.4	86.7	84.8	84.9	84.8

表Ⅱ-1-4. 年度別調査対象者数及びアンケート回答者数

		医療費			未申請弔慰金			医療費・未申請弔慰金			施行前弔慰金			合計		
		男	女	計	男	女	計	男	女	計	男	女	計	男	女	計
平成25年度																
中皮腫	調査対象者数(数)	277	119	396	68	26	94	345	145	490	26	5	31	371	150	521
	アンケート回答者数(数)	236	102	338	53	19	72	289	121	410	21	4	25	310	125	435
	アンケート回答率(%)	85.2	85.7	85.4	77.9	73.1	76.6	83.8	83.4	83.7	80.8	80.0	80.6	83.6	83.3	83.5
肺がん	調査対象者数(数)	84	9	93	36	3	39	120	12	132	1		1	121	12	133
	アンケート回答者数(数)	71	8	79	32	3	35	103	11	114	1		1	104	11	115
	アンケート回答率(%)	84.5	88.9	84.9	88.9	100.0	89.7	85.8	91.7	86.4	100.0		100.0	86.0	91.7	86.5
石綿肺	調査対象者数(数)	2		2	1		1	3		3	1		1	4		4
	アンケート回答者数(数)	2		2	1		1	3		3	1		1	4		4
	アンケート回答率(%)	100.0		100.0	100.0		100.0	100.0		100.0	100.0		100.0	100.0		100.0
胸び膜まん厚性	調査対象者数(数)	7		7	2		2	9		9				9		9
	アンケート回答者数(数)	7		7	2		2	9		9				9		9
	アンケート回答率(%)	100.0		100.0	100.0		100.0	100.0		100.0				100.0		100.0
計	調査対象者数(数)	370	128	498	107	29	136	477	157	634	28	5	33	505	162	667
アンケート回答者数(数)	316	110	426	88	22	110	404	132	536	23	4	27	427	136	563	
アンケート回答率(%)	85.4	85.9	85.5	82.2	75.9	80.9	84.7	84.1	84.5	82.1	80.0	81.8	84.6	84.0	84.4	
平成26年度																
中皮腫	調査対象者数(数)	300	94	394	43	14	57	343	108	451	8	3	11	351	111	462
	アンケート回答者数(数)	249	79	328	36	13	49	285	92	377	6	2	8	291	94	385
	アンケート回答率(%)	83.0	84.0	83.2	83.7	92.9	86.0	83.1	85.2	83.6	75.0	66.7	72.7	82.9	84.7	83.3
肺がん	調査対象者数(数)	75	6	81	16		16	91	6	97	1		1	92	6	98
	アンケート回答者数(数)	60	4	64	13		13	73	4	77	1		1	74	4	78
	アンケート回答率(%)	80.0	66.7	79.0	81.3		81.3	80.2	66.7	79.4	100.0		100.0	80.4	66.7	79.6
石綿肺	調査対象者数(数)	1	2	3				1	2	3				1	2	3
	アンケート回答者数(数)		2	2					2	2					2	2
	アンケート回答率(%)		100.0	66.7					100.0	66.7					100.0	66.7
胸び膜まん厚性	調査対象者数(数)	5		5	1		1	6		6				6		6
	アンケート回答者数(数)	5		5	1		1	6		6				6		6
	アンケート回答率(%)	100.0		100.0	100.0		100.0	100.0		100.0				100.0		100.0
計	調査対象者数(数)	381	102	483	60	14	74	441	116	557	9	3	12	450	119	569
アンケート回答者数(数)	314	85	399	50	13	63	364	98	462	7	2	9	371	100	471	
アンケート回答率(%)	82.4	83.3	82.6	83.3	92.9	85.1	82.5	84.5	82.9	77.8	66.7	75.0	82.4	84.0	82.8	
平成27年度																
中皮腫	調査対象者数(数)	338	123	461	64	14	78	402	137	539	8	1	9	410	138	548
	アンケート回答者数(数)	296	104	400	54	10	64	350	114	464	6	1	7	356	115	471
	アンケート回答率(%)	87.6	84.6	86.8	84.4	71.4	82.1	87.1	83.2	86.1	75.0	100.0	77.8	86.8	83.3	85.9
肺がん	調査対象者数(数)	79	4	83	22		22	101	4	105				101	4	105
	アンケート回答者数(数)	66	4	70	20		20	86	4	90				86	4	90
	アンケート回答率(%)	83.5	100.0	84.3	90.9		90.9	85.1	100.0	85.7				85.1	100.0	85.7
石綿肺	調査対象者数(数)															
	アンケート回答者数(数)															
	アンケート回答率(%)															
胸び膜まん厚性	調査対象者数(数)	13		13	4		4	17		17	1		1	18		18
	アンケート回答者数(数)	13		13	4		4	17		17	1		1	18		18
	アンケート回答率(%)	100.0		100.0	100.0		100.0	100.0		100.0	100.0		100.0	100.0		100.0
計	調査対象者数(数)	430	127	557	90	14	104	520	141	661	9	1	10	529	142	671
アンケート回答者数(数)	375	108	483	78	10	88	453	118	571	7	1	8	460	119	579	
アンケート回答率(%)	87.2	85.0	86.7	86.7	71.4	84.6	87.1	83.7	86.4	77.8	100.0	80.0	87.0	83.8	86.3	
平成28年度																
中皮腫	調査対象者数(数)	399	132	531	79	25	104	478	157	635	9	4	13	487	161	648
	アンケート回答者数(数)	342	114	456	66	19	85	408	133	541	8	4	12	416	137	553
	アンケート回答率(%)	85.7	86.4	85.9	83.5	76.0	81.7	85.4	84.7	85.2	88.9	100.0	92.3	85.4	85.1	85.3
肺がん	調査対象者数(数)	72	2	74	24	2	26	96	4	100	2		2	98	4	102
	アンケート回答者数(数)	64	2	66	20	2	22	84	4	88	2		2	86	4	90
	アンケート回答率(%)	88.9	100.0	89.2	83.3	100.0	84.6	87.5	100.0	88.0	100.0		100.0	87.8	100.0	88.2
石綿肺	調査対象者数(数)	5		5	1		1	6		6	2		2	8		8
	アンケート回答者数(数)	4		4	1		1	5		5	1		1	6		6
	アンケート回答率(%)	80.0		80.0	100.0		100.0	83.3		83.3	50.0		50.0	75.0		75.0
胸び膜まん厚性	調査対象者数(数)	14	1	15	2		2	16	1	17				16	1	17
	アンケート回答者数(数)	14	1	15	2		2	16	1	17				16	1	17
	アンケート回答率(%)	100.0	100.0	100.0	100.0		100.0	100.0	100.0	100.0				100.0	100.0	100.0
計	調査対象者数(数)	490	135	625	106	27	133	596	162	758	13	4	17	609	166	775
アンケート回答者数(数)	424	117	541	89	21	110	513	138	651	11	4	15	524	142	666	
アンケート回答率(%)	86.5	86.7	86.6	84.0	77.8	82.7	86.1	85.2	85.9	84.6	100.0	88.2	86.0	85.5	85.9	

表Ⅱ-1-4. 年度別調査対象者数及びアンケート回答者数

		医療費			未申請弔慰金			医療費・未申請弔慰金			施行前弔慰金			合計		
		男	女	計	男	女	計	男	女	計	男	女	計	男	女	計
平成29年度																
中皮腫	調査対象者数(数)	403	142	545	83	32	115	486	174	660	5	4	9	491	178	669
	アンケート回答者数(数)	332	117	449	62	28	90	394	145	539	4	3	7	398	148	546
	アンケート回答率(%)	82.4	82.4	82.4	74.7	87.5	78.3	81.1	83.3	81.7	80.0	75.0	77.8	81.1	83.1	81.6
肺がん	調査対象者数(数)	92	3	95	15	2	17	107	5	112				107	5	112
	アンケート回答者数(数)	75	3	78	13	1	14	88	4	92				88	4	92
	アンケート回答率(%)	81.5	100.0	82.1	86.7	50.0	82.4	82.2	80.0	82.1				82.2	80.0	82.1
石綿肺	調査対象者数(数)	4		4	1		1	5		5				5		5
	アンケート回答者数(数)	4		4	1		1	5		5				5		5
	アンケート回答率(%)	100.0		100.0	100.0		100.0	100.0		100.0				100.0		100.0
胸び膜肥ん厚性	調査対象者数(数)	14		14	1		1	15		15				15		15
	アンケート回答者数(数)	14		14	1		1	15		15				15		15
	アンケート回答率(%)	100.0		100.0	100.0		100.0	100.0		100.0				100.0		100.0
計	調査対象者数(数)	513	145	658	100	34	134	613	179	792	5	4	9	618	183	801
	アンケート回答者数(数)	425	120	545	77	29	106	502	149	651	4	3	7	506	152	658
	アンケート回答率(%)	82.8	82.8	82.8	77.0	85.3	79.1	81.9	83.2	82.2	80.0	75.0	77.8	81.9	83.1	82.1

(2) 年齢別集計

集計方法

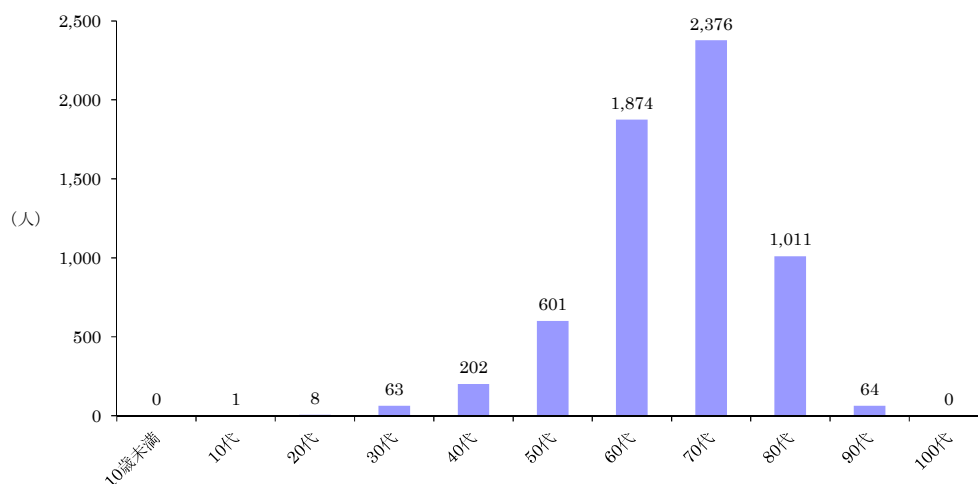
平成18年度から平成29年度までの調査対象者についての年齢別集計を支給種別（医療費・未申請弔慰金・施行前弔慰金）に行った。医療費調査対象者は申請時の年齢を、弔慰金調査対象者は死亡時の年齢を用いて集計した。また、医療費・未申請弔慰金の調査対象者は、年度別、疾病別でも集計を行った。

結果

① 医療費調査対象者の申請時年齢

医療費調査対象者の平均申請時年齢は70.0歳（中央値71.0歳）であり、疾病別の平均年齢では、中皮腫は69.4歳（中央値70.0歳）、肺がんは72.7歳（中央値73.0歳）、石綿肺は74.5歳（中央値75.5歳）、びまん性胸膜肥厚は73.3歳（中央値74.0歳）であった（図・表Ⅱ-2-1）。

図Ⅱ-2-1. 累計調査対象者の申請時年齢分布（医療費）



表Ⅱ-2-1. 累計調査対象者の申請時年齢別集計（医療費）

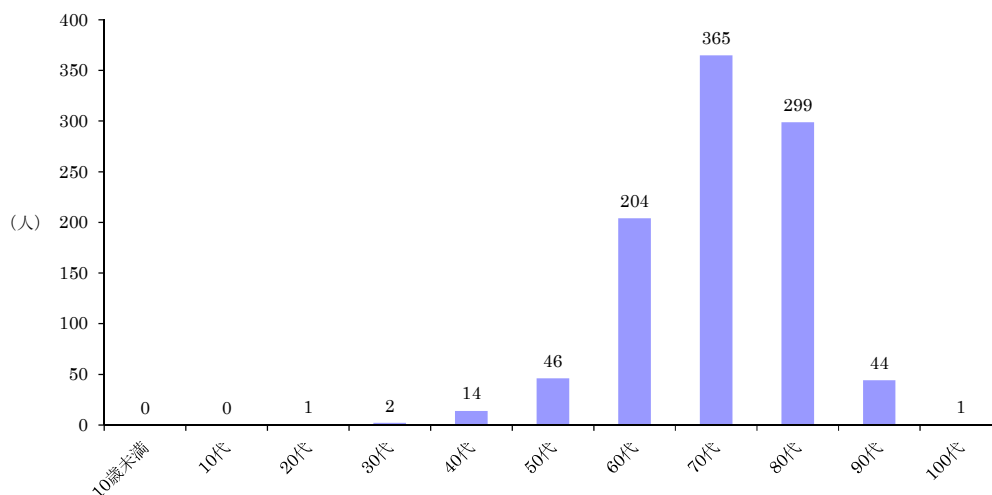
(人)

疾病分類 年齢	中皮腫						肺がん			石綿肺			びまん性胸膜肥厚			合計
	男			女			男	女	計	男	女	計	男	女	計	
	胸膜	その他	小計	胸膜	その他	小計	計									
～9							0			0						0
10～19	1		1				1			0						0
20～29	1	1	2	3	3	6	8			0						0
30～39	17	21	38	6	19	25	63			0						0
40～49	88	27	115	52	30	82	197	2	1	3	1		1	1		1
50～59	322	46	368	134	49	183	551	45	1	46			0	4		4
60～69	1,038	128	1,166	329	70	399	1,565	274	7	281	4		4	23	1	24
70～79	1,275	110	1,385	386	64	450	1,835	451	39	490	16	2	18	32	1	33
80～89	521	31	552	239	18	257	809	170	7	177	4		4	18	3	21
90～99	25	2	27	23	1	24	51	10	1	11	1		1	1		1
100～							0			0						0
合計	3,288	366	3,654	1,172	254	1,426	5,080	952	56	1,008	26	2	28	79	5	84
最小値(歳)	16	27	16	20	24	20	16	43	48	43	45	72	45	44	68	44
最大値(歳)	98	93	98	99	93	99	99	94	93	94	91	75	91	90	87	90
中央値(歳)	71.0	67.0	70.0	71.0	63.0	70.0	70.0	73.0	74.0	73.0	76.0	73.5	75.5	74.0	81.0	74.0
平均値(歳)	70.2	65.0	69.7	70.2	61.1	68.6	69.4	72.7	73.9	72.7	74.6	73.5	74.5	72.9	79.6	73.3

② 未申請弔慰金調査対象者の死亡時年齢

未申請弔慰金調査対象者の平均死亡時年齢は74.9歳（中央値76.0歳）であり、疾病別の平均年齢では、中皮腫は74.4歳（中央値76.0歳）、肺がんは76.6歳（中央値77.0歳）、石綿肺は80.3歳（中央値81.5歳）、びまん性胸膜肥厚は77.1歳（中央値77.0歳）であった（図・表Ⅱ-2-2）。

図Ⅱ-2-2. 累計調査対象者の死亡時年齢分布（未申請弔慰金）



表Ⅱ-2-2. 累計調査対象者の死亡時年齢別集計（未申請弔慰金）

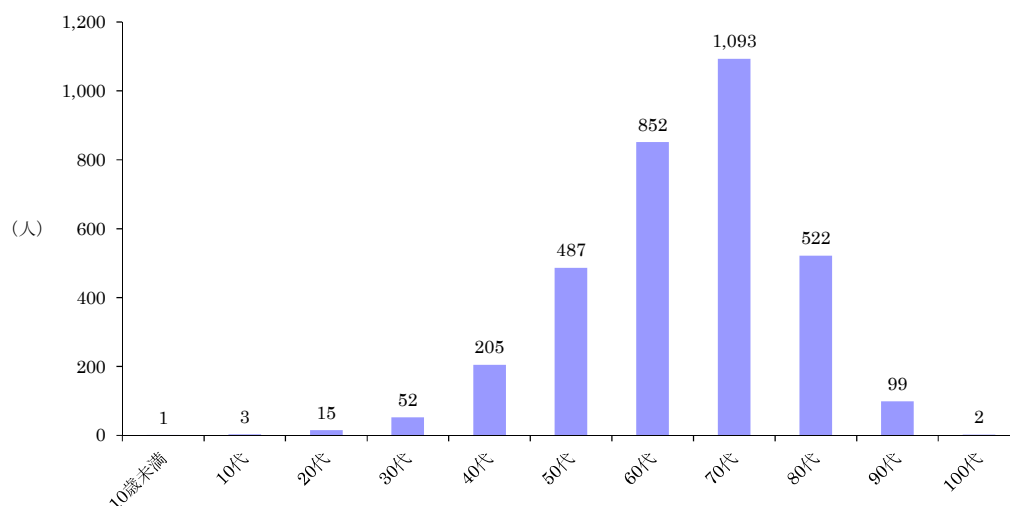
(人)

疾病分類 年齢	中皮腫							肺がん			石綿肺			びまん性胸膜肥厚			合計
	男			女				男	女	計	男	女	計	男	女	計	
	胸膜	その他	小計	胸膜	その他	小計	計										
～9							0			0			0			0	0
10～19							0			0			0			0	0
20～29		1	1				1			0			0			0	1
30～39		1	1		1	1	2			0			0			0	2
40～49	3	4	7	4	3	7	14			0			0			0	14
50～59	25	6	31	6	7	13	44	2		2			0			0	46
60～69	107	26	133	24	8	32	165	36	1	37			0	2		2	204
70～79	191	33	224	48	11	59	283	72	3	75	1		1	6		6	365
80～89	145	15	160	58	8	66	226	65	3	68	3		3	2		2	299
90～99	19	1	20	15	1	16	36	5	2	7			0	1		1	44
100～				1		1	1			0			0			0	1
合計	490	87	577	156	39	195	772	180	9	189	4	0	4	11	0	11	976
最小値(歳)	43	22	22	40	35	35	22	56	67	56	73		73	65		65	22
最大値(歳)	98	90	98	102	92	102	102	98	94	98	85		85	90		90	102
中央値(歳)	76.0	71.0	75.0	78.5	71.0	77.0	76.0	77.0	81.0	77.0	81.5		81.5	77.0		77.0	76.0
平均値(歳)	74.9	69.8	74.1	77.0	68.2	75.3	74.4	76.3	81.0	76.6	80.3		80.3	77.1		77.1	74.9

③ 施行前弔慰金調査対象者の死亡時年齢

施行前弔慰金調査対象者の平均死亡時年齢は 68.4 歳（中央値 70.0 歳）であり、疾病別の平均年齢では、中皮腫は 68.2 歳（中央値 70.0 歳）、肺がんは 70.2 歳（中央値 71.0 歳）、石綿肺は 75.0 歳（中央値 74.0 歳）、びまん性胸膜肥厚は 79.5 歳（中央値 80.5 歳）であった（図・表Ⅱ－２－３）。

図Ⅱ－２－３．累計調査対象者の死亡時年齢分布（施行前弔慰金）



表Ⅱ－２－３．累計調査対象者の死亡時年齢別集計（施行前弔慰金）

(人)

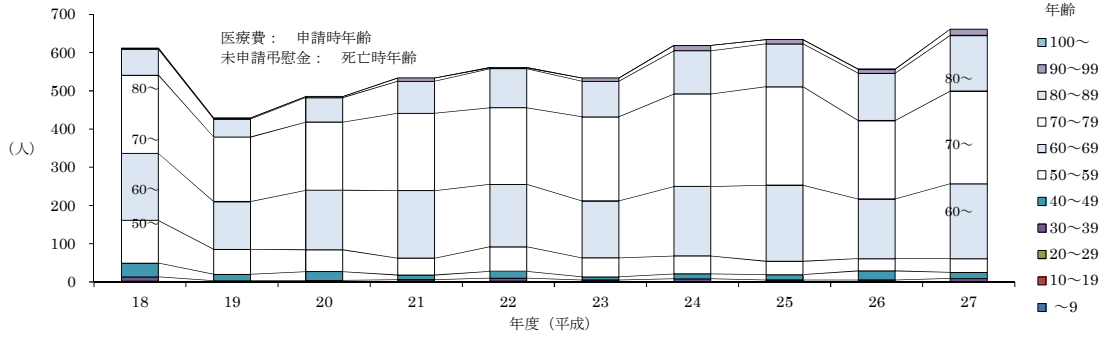
疾病分類 年齢	中皮腫			肺がん			石綿肺			びまん性胸膜肥厚			合計
	男	女	計	男	女	計	男	女	計	男	女	計	
～9	1		1			0			0			0	1
10～19	1	2	3			0			0			0	3
20～29	8	7	15			0			0			0	15
30～39	31	21	52			0			0			0	52
40～49	146	55	201	4		4			0			0	205
50～59	341	134	475	9		9	3		3			0	487
60～69	612	197	809	35		35	7		7	1		1	852
70～79	715	304	1,019	55	1	56	14	1	15	3		3	1,093
80～89	329	168	497	10	1	11	8		8	5	1	6	522
90～99	48	47	95	1	1	2	2		2			0	99
100～		2	2			0			0			0	2
合計	2,232	937	3,169	114	3	117	34	1	35	9	1	10	3,331
最小値（歳）	7	16	7	42	72	42	51	77	51	68	83	68	7
最大値（歳）	97	105	105	91	93	93	94	77	94	87	83	87	105
中央値（歳）	69.0	72.0	70.0	71.0	84.0	71.0	74.0	77.0	74.0	80.0	83.0	80.5	70.0
平均値（歳）	67.8	69.2	68.2	69.8	83.0	70.2	75.0	77.0	75.0	79.1	83.0	79.5	68.4

④ 医療費・未申請弔慰金調査対象者の年度別集計

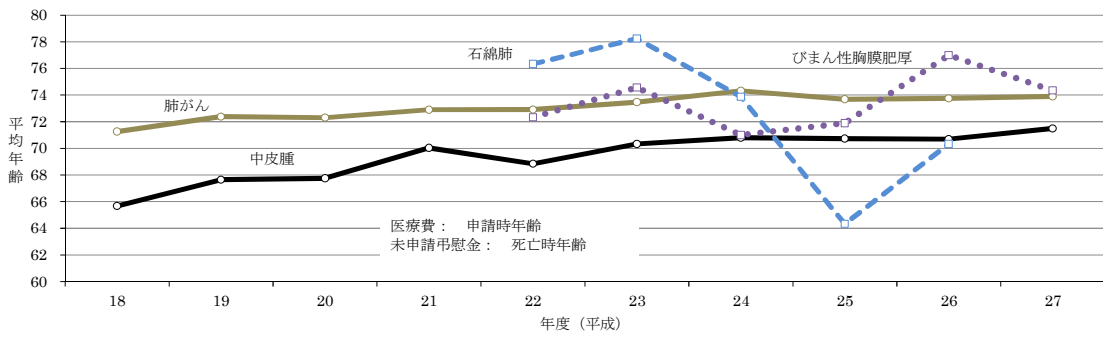
医療費・未申請弔慰金調査対象者を年度別に集計した（図Ⅱ－２－４・図Ⅱ－２－５・表Ⅱ－２－４）。

そのうち疾病が胸膜中皮腫の者は、図Ⅱ－２－６・図Ⅱ－２－７のとおりである。

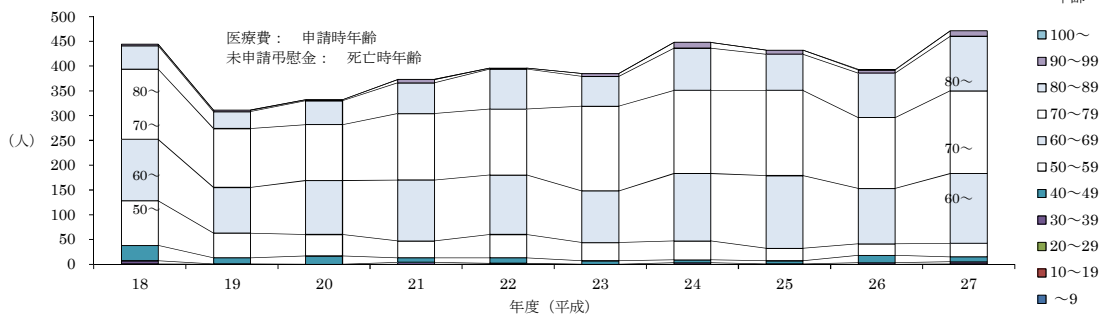
図Ⅱ-2-4. 年度別年齢構成比（調査対象者、医療費・未申請弔慰金、全疾病）



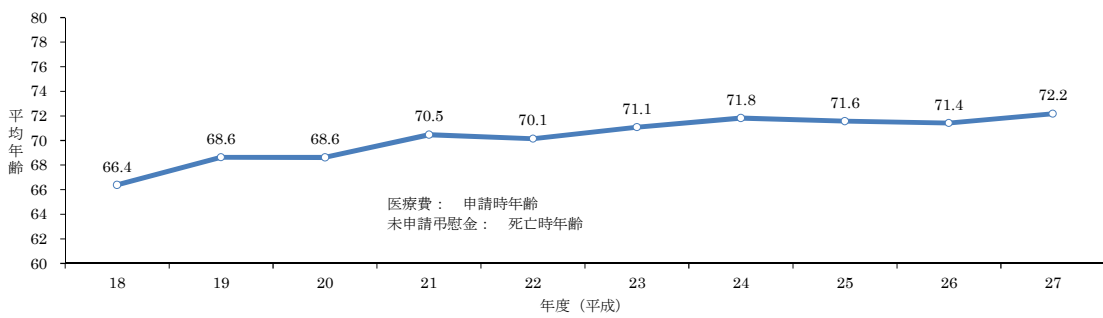
図Ⅱ-2-5. 年度別平均年齢（調査対象者、医療費・未申請弔慰金、全疾病）



図Ⅱ-2-6. 年度別年齢構成比（調査対象者、医療費・未申請弔慰金、胸膜中皮腫）



図Ⅱ-2-7. 年度別平均年齢（調査対象者、医療費・未申請弔慰金、胸膜中皮腫）



表Ⅱ-2-4. 年度別調査対象者の申請時、または死亡時年齢別集計 (医療費・未申請弔慰金)

(人)

疾病分類 年齢	中皮腫									肺がん			石綿肺			びまん性胸膜肥厚			合計
	男			女			計			男	女	計	男	女	計				
	胸膜	その他	小計	胸膜	その他	小計	胸膜	その他	小計										
平成28年度																			
～9									0			0			0			0	0
10～19	1		1				1		1			0			0			0	1
20～29				1	1	2	1	1	2			0			0			0	2
30～39		1	1				1		1			0			0			0	1
40～49	8	2	10	4	5	9	12	7	19			0			0			0	19
50～59	24	5	29	14	4	18	38	9	47	3		3			0	1		1	51
60～69	108	19	127	30	5	35	138	24	162	28	1	29			0	6		6	197
70～79	181	12	193	31	10	41	212	22	234	42	2	44	2		2	4		4	284
80～89	108	2	110	47	1	48	155	3	158	22	1	23	4		4	5	1	6	191
90～99	6	1	7	4		4	10	1	11	1		1			0			0	12
100～									0			0			0			0	0
合計	436	42	478	131	26	157	567	68	635	96	4	100	6	0	6	16	1	17	758
最小値(歳)	16	31	16	26	26	26	16	26	16	50	67	50	79		79	59	86	59	16
最大値(歳)	98	93	98	92	81	92	98	93	98	90	85	90	87		87	86	86	86	98
中央値(歳)	73.5	67.5	73.0	75.0	63.0	74.0	74.0	67.0	73.0	74.0	73.0	74.0	82.5		82.5	76.0	86.0	77.0	73.0
平均値(歳)	73.1	66.2	72.5	72.7	62.2	70.9	73.0	64.7	72.1	73.3	74.5	73.3	82.7		82.7	73.7	86.0	74.4	72.4
平成29年度									0			0			0			0	0
～9									0			0			0			0	0
10～19									0			0			0			0	0
20～29									0			0			0			0	0
30～39					3	3		3	3			0			0			0	3
40～49	7	2	9	4	3	7	11	5	16			0			0			0	16
50～59	28	9	37	7	7	14	35	16	51	3		3			0			0	54
60～69	123	15	138	29	12	41	152	27	179	18		18	1		1	5		5	203
70～79	175	30	205	51	11	62	226	41	267	55	3	58	3		3	7		7	335
80～89	83	7	90	35	6	41	118	13	131	29	2	31	1		1	3		3	166
90～99	6	1	7	6		6	12	1	13	2		2			0			0	15
100～									0			0			0			0	0
合計	422	64	486	132	42	174	554	106	660	107	5	112	5	0	5	15	0	15	792
最小値(歳)	44	40	40	46	31	31	44	31	31	56	72	56	62		62	65		65	31
最大値(歳)	95	90	95	98	82	98	98	90	98	92	85	92	85		85	86		86	98
中央値(歳)	73.0	72.0	73.0	76.0	66.0	74.5	73.0	70.5	73.0	75.0	77.0	75.0	76.0		76.0	74.0		74.0	73.0
平均値(歳)	72.0	69.9	71.7	74.2	64.1	71.7	72.5	67.6	71.7	75.5	78.0	75.6	74.8		74.8	74.0		74.0	72.3
累計									0			0			0			0	0
～9									0			0			0			0	0
10～19	1		1				1		1			0			0			0	1
20～29	1	2	3	3	3	6	4	5	9			0			0			0	9
30～39	17	22	39	6	20	26	23	42	65			0			0			0	65
40～49	91	31	122	56	33	89	147	64	211	2	1	3	1		1	1		1	216
50～59	347	52	399	140	56	196	487	108	595	47	1	48			0	4		4	647
60～69	1,145	154	1,299	353	78	431	1,498	232	1,730	310	8	318	4		4	25	1	26	2,078
70～79	1,466	143	1,609	434	75	509	1,900	218	2,118	523	42	565	17	2	19	38	1	39	2,741
80～89	666	46	712	297	26	323	963	72	1,035	235	10	245	7		7	20	3	23	1,310
90～99	44	3	47	38	2	40	82	5	87	15	3	18	1		1	2		2	108
100～						1	1		1			0			0			0	1
合計	3,778	453	4,231	1,328	293	1,621	5,106	746	5,852	1,132	65	1,197	30	2	32	90	5	95	7,176
最小値(歳)	16	22	16	20	24	20	16	22	16	43	48	43	45	72	45	44	68	44	16
最大値(歳)	98	93	98	102	93	102	102	93	102	98	94	98	91	75	91	90	87	90	102
中央値(歳)	72.0	68.0	71.0	72.0	64.0	71.0	72.0	67.0	71.0	74.0	75.0	74.0	76.0	73.5	76.0	74.0	81.0	74.0	72.0
平均値(歳)	70.8	65.9	70.3	71.0	62.1	69.4	70.8	64.4	70.0	73.2	74.9	73.3	75.3	73.5	75.2	73.4	79.6	73.8	70.7

(3) ばく露分類別集計

集計方法

平成 18 年度から平成 29 年度までのアンケート回答者について、(ア)～(エ)のばく露分類を行い、支給種別(医療費・未申請弔慰金、施行前弔慰金)に集計した。また、医療費・未申請弔慰金については、年度別にも集計を行った。

ばく露分類の詳細は、2～3 ページ [(3) 実施方法 ③ばく露分類別集計] に記載。

結果

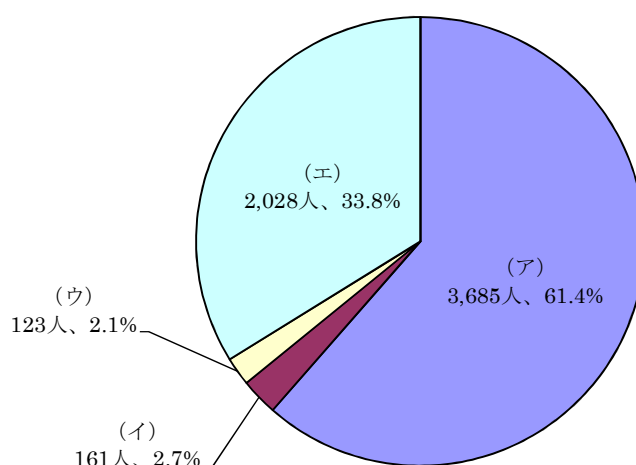
① 医療費・未申請弔慰金アンケート回答者

医療費・未申請弔慰金調査対象者 7,176 人(医療費 6,200 人・未申請弔慰金 976 人)のうち、アンケート回答者は 5,997 人であり、ばく露分類の内訳は、(ア) 3,685 人(61.4%)、(イ) 161 人(2.7%)、(ウ) 123 人(2.1%)、(エ) 2,028 人(33.8%)であった(図Ⅱ-3-1)。

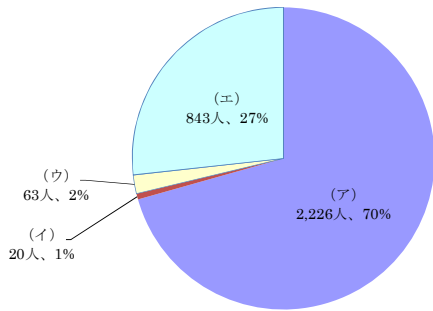
疾病別では、中皮腫 4,880 人中、(ア) 2,671 人、(イ) 153 人、(ウ) 111 人、(エ) 1,945 人で、肺がん 992 人中、(ア) 901 人、(イ) 8 人、(ウ) 9 人、(エ) 74 人で、石綿肺 30 人中、(ア) 28 人、(イ)・(ウ) 0 人、(エ) 2 人で、びまん性胸膜肥厚 95 人中、(ア) 85 人、(イ) 0 人、(ウ) 3 人、(エ) 7 人であった(表Ⅱ-3-1)。

疾病部位が胸膜中皮腫の性別では、男 3,152 人中、(ア) 2,226 人、(イ) 20 人、(ウ) 63 人、(エ) 843 人であり(図Ⅱ-3-2)、女 1,116 人中、(ア) 194 人、(イ) 113 人、(ウ) 29 人、(エ) 780 人であった(図Ⅱ-3-3)。

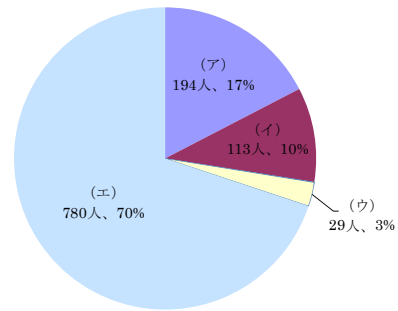
図Ⅱ-3-1. 累計ばく露分類別集計
(医療費・未申請弔慰金、アンケート回答者)



図Ⅱ-3-2. 累計ばく露分類別集計 (医療費・未申請弔慰金、アンケート回答者、胸膜中皮腫、男)



図Ⅱ-3-3. 累計ばく露分類別集計 (医療費・未申請弔慰金、アンケート回答者、胸膜中皮腫、女)



表Ⅱ-3-1. 累計ばく露分類別集計 (医療費・未申請弔慰金、アンケート回答者)

認定疾病	中皮腫							肺がん			石綿肺			びまん性胸膜肥厚			合計			
	男			女				計	男	女	計	男	女	計	男	女	計	男	女	計
	胸膜	その他	小計	胸膜	その他	小計														
(ア)	2,226	225	2,451	194	26	220	2,671	871	30	901	26	2	28	82	3	85	3,430	255	3,685	
(イ)	20	3	23	113	17	130	153	3	5	8			0			0	26	135	161	
(ウ)	63	12	75	29	7	36	111	9		9			0	3		3	87	36	123	
(エ)	843	139	982	780	183	963	1,945	51	23	74	2		2	5	2	7	1,040	988	2,028	
合計	3,152	379	3,531	1,116	233	1,349	4,880	934	58	992	28	2	30	90	5	95	4,583	1,414	5,997	

発症部位が胸膜中皮腫について、支給種別が医療費のアンケート回答者は申請時年齢を、未申請弔慰金の者は死亡時年齢を用いて集計を行った (表Ⅱ-3-2)。

表Ⅱ-3-2. 累計ばく露分類別集計 (医療費・未申請弔慰金、胸膜中皮腫)

申請時/死亡時年齢	(ア)				(イ)				(ウ)				(エ)				合計				
	男(人)	女(人)	計(人)	割合(%)	男(人)	女(人)	計(人)	割合(%)	男(人)	女(人)	計(人)	割合(%)	男(人)	女(人)	計(人)	割合(%)	男(人)	女(人)	計(人)	割合(%)	
～9																					
10～19																					
20～29																					
30～39	6		6	0.2					2		1	1.1	1	2	3	0.2	1	3	4	0.1	
40～49	36	2	38	1.6	5	4	9	6.8	3	1	4	4.3	32	32	64	3.9	76	39	115	2.7	
50～59	160	7	167	6.9	7	12	19	14.3	3	2	5	5.4	113	101	214	13.2	283	122	405	9.5	
60～69	672	34	706	29.2	3	21	24	18.0	23	10	33	35.9	269	245	514	31.7	967	310	1,277	29.9	
70～79	919	79	998	41.2	3	44	47	35.3	21	10	31	33.7	277	221	498	30.7	1,220	354	1,574	36.9	
80～89	407	59	466	19.3	2	30	32	24.1	11	3	14	15.2	137	160	297	18.3	557	252	809	19.0	
90～99	26	13	39	1.6		2	2	1.5		2	2	2.2	9	14	23	1.4	35	31	66	1.5	
100～														1	1	0.1			1	0.0	
合計	2,226	194	2,420	100.0	20	113	133	100.0	63	29	92	100.0	843	780	1,623	100.0	3,152	1,116	4,268	100.0	
最小値(歳)	35	45	35		41	42	41		32	24	24		29	20	20		29	20	24		
最大値(歳)	98	98	98		86	93	93		89	90	90		98	102	102		98	102	102		
中央値(歳)	72.0	76.0	72.0		57.0	75.0	73.0		72.0	72.0	72.0		70.0	70.0	70.0		71.0	72.0	72.0		
平均値(歳)	71.6	76.1	72.0		60.0	72.7	70.8		68.8	69.8	69.1		69.1	69.7	69.4		70.8	71.1	70.9		

発症部位が腹膜中皮腫についても、同様に集計した (表Ⅱ-3-3)。

表Ⅱ-3-3. 累計ばく露分類別集計 (医療費・未申請弔慰金、腹膜中皮腫)

申請時/死亡時年齢	(ア)				(イ)				(ウ)				(エ)				合計				
	男(人)	女(人)	計(人)	割合(%)	男(人)	女(人)	計(人)	割合(%)	男(人)	女(人)	計(人)	割合(%)	男(人)	女(人)	計(人)	割合(%)	男(人)	女(人)	計(人)	割合(%)	
～9																					
10～19																					
20～29																					
30～39	2		2	1.2										3	3	1.3		3	3	0.7	
40～49	6		6	3.7		4	4	26.7					8	15	23	10.1	14	19	33	7.9	
50～59	21	2	23	14.0		4	4	26.7		3	3	27.3	16	24	40	17.5	37	33	70	16.7	
60～69	47	5	52	31.7		3	3	20.0		4	2	6	54.5	36	37	73	32.0	87	47	134	32.1
70～79	54	7	61	37.2	1	2	3	20.0	1		1	9.1	18	26	44	19.3	74	35	109	26.1	
80～89	12	6	18	11.0		1	1	6.7	1		1	9.1	8	5	13	5.7	21	12	33	7.9	
90～99	2		2	1.2									1		1	0.4	3		3	0.7	
100～																					
合計	144	20	164	100.0	1	14	15	100.0	6	5	11	100.0	101	127	228	100.0	252	166	418	100.0	
最小値(歳)	36	55	36		76	41	41		66	50	50		30	24	24		30	24	24		
最大値(歳)	93	87	93		76	84	84		83	69	83		90	86	90		93	87	93		
中央値(歳)	69.0	73.0	69.0		76.0	56.0	59.0		68.0	56.0	67.0		65.0	61.0	62.0		67.0	62.0	66.0		
平均値(歳)	67.8	72.3	68.3		76.0	59.1	60.2		71.8	58.6	65.8		61.1	57.8	59.3		65.2	59.7	63.0		

中皮腫については、男女別、部位別に集計した（表Ⅱ－３－４）。

胸膜中皮腫と腹膜中皮腫の割合では、男に比べて女は腹膜中皮腫の割合が多かった。

胸膜中皮腫では、男は（ア）70.6%、（エ）26.7%で、女は（ア）17.4%、（エ）69.9%であり、女の（エ）が多かった。

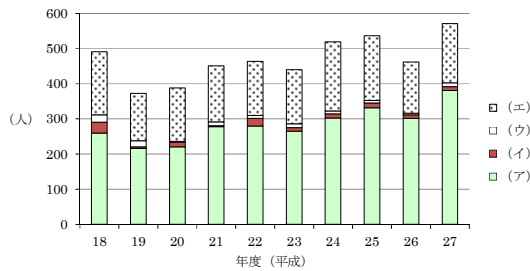
腹膜中皮腫では、男は（ア）57.1%、（エ）40.1%で、女は（ア）12.0%、（エ）76.5%であった。

表Ⅱ－３－４．累計ばく露分類別集計（医療費・未申請弔慰金、中皮腫）

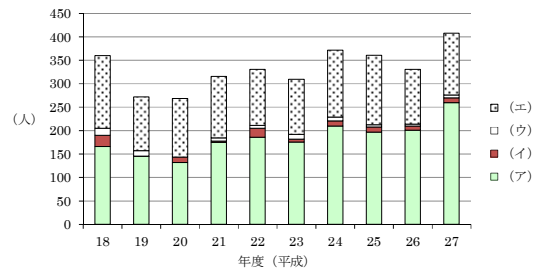
分類	男				女			
	胸膜(人)	腹膜(人)	その他(人)	合計(人)	胸膜(人)	腹膜(人)	その他(人)	合計(人)
(ア)	2,226 90.8%	144 5.9%	81 3.3%	2,451 100.0%	194 88.2%	20 9.1%	6 2.7%	220 100.0%
(イ)	20 0.6%	1 0.4%	2 0.7%	23 0.9%	113 86.9%	14 10.8%	3 2.3%	130 100.0%
(ウ)	63 2.6%	6 2.4%	6 2.3%	75 3.0%	29 13.9%	5 2.3%	2 0.9%	36 14.1%
(エ)	843 34.1%	101 39.6%	38 14.4%	982 38.5%	780 36.1%	127 47.7%	56 20.2%	963 36.4%
合計	3,152 100.0%	252 7.9%	127 4.0%	3,531 100.0%	1,116 31.6%	166 4.7%	67 1.9%	1,349 38.2%
(ア)	70.6%	57.1%	63.8%	69.4%	17.4%	12.0%	9.0%	16.3%
(イ)	0.6%	0.4%	1.6%	0.7%	10.1%	8.4%	4.5%	9.6%
(ウ)	2.0%	2.4%	4.7%	2.1%	2.6%	3.0%	3.0%	2.7%
(エ)	26.7%	40.1%	29.9%	27.8%	69.9%	76.5%	83.6%	71.4%
合計	100.0%	100.0%	100.0%	100.0%	100.0%	100.0%	100.0%	100.0%

なお、ばく露分類を年度別に集計した（表Ⅱ－３－５）。全疾病と胸膜中皮腫の年度別ばく露構成比は、図Ⅱ－３－４～図Ⅱ－３－７のとおりである。

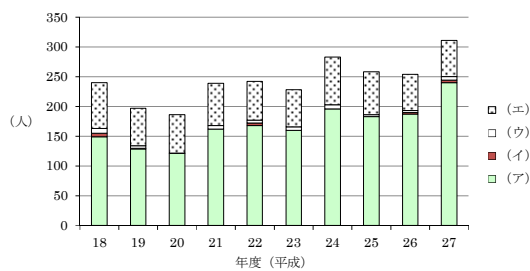
図Ⅱ－３－４．年度別ばく露分類構成比
(医療費・未申請弔慰金、アンケート回答者、全疾病)



図Ⅱ－３－５．年度別ばく露分類構成比
(医療費・未申請弔慰金、アンケート回答者、胸膜中皮腫)



図Ⅱ－３－６．年度別ばく露分類構成比
(医療費・未申請弔慰金、アンケート回答者、胸膜中皮腫、男)



図Ⅱ－３－７．年度別ばく露分類構成比
(医療費・未申請弔慰金、アンケート回答者、胸膜中皮腫、女)

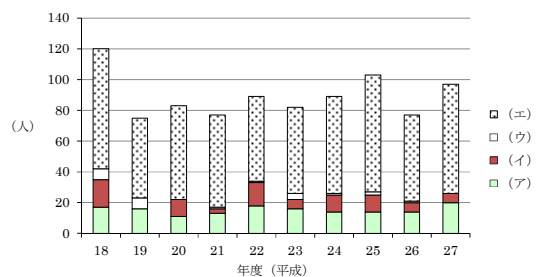


表 II-3-5. 年度別ばく露分類別集計 (医療費・未申請弔慰金、アンケート回答者)

(人)

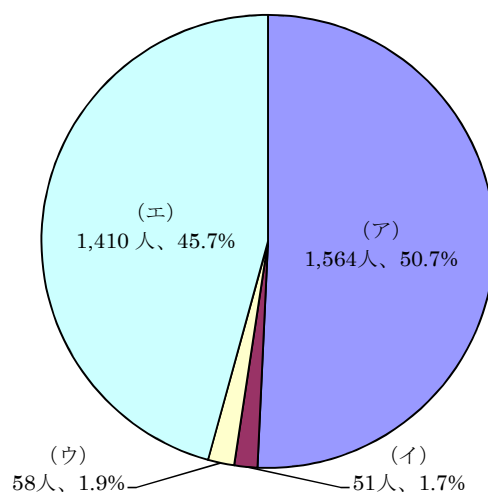
疾病分類 分類	中皮腫						肺がん			石綿肺			びまん性胸膜肥厚			合計				
	男			女			計	男	女	計	男	女	計	男	女	計	男	女	計	
	胸膜	その他	小計	胸膜	その他	小計														
平成18年度																				
(ア)	149	13	162	17	2	19	181	76	3	79						0	238	22	260	
(イ)	6	1	7	18	3	21	28	2	1	3						0	9	22	31	
(ウ)	8		8	7	3	10	18	3		3						0	11	10	21	
(エ)	77	5	82	78	11	89	171	7	1	8						0	89	90	179	
計	240	19	259	120	19	139	398	88	5	93	0	0	0	0	0	0	347	144	491	
平成19年度																				
(ア)	129	14	143	16		16	159	55	2	57						0	198	18	216	
(イ)	1	2	3		1	1	4		1	1						0	3	2	5	
(ウ)	4	2	6	7	3	10	16	1		1						0	7	10	17	
(エ)	63	7	70	52	8	60	130	4	1	5						0	74	61	135	
計	197	25	222	75	12	87	309	60	4	64	0	0	0	0	0	0	282	91	373	
平成20年度																				
(ア)	121	18	139	11	1	12	151	67	3	70						0	206	15	221	
(イ)	1		1	11	1	12	13		1	1						0	1	13	14	
(ウ)		1	1				1			0						0			1	
(エ)	64	13	77	61	13	74	151	1		1						0	78	74	152	
計	186	32	218	83	15	98	316	68	4	72	0	0	0	0	0	0	286	102	388	
平成21年度																				
(ア)	162	19	181	13	5	18	199	75	4	79						0	256	22	278	
(イ)				3		3	3			0						0		3	3	
(ウ)	6	3	9	1		1	10	1		1						0	10	1	11	
(エ)	71	10	81	60	7	67	148	8	3	11						0	89	70	159	
計	239	32	271	77	12	89	360	84	7	91	0	0	0	0	0	0	355	96	451	
平成22年度																				
(ア)	168	19	187	18	1	19	206	64	2	66	2		2	6		6	259	21	280	
(イ)	4		4	15	2	17	21		1	1						0	4	18	22	
(ウ)	5	1	6	1		1	7	1		1						0	7	1	8	
(エ)	65	8	73	55	20	75	148	5		5	1		1			0	79	75	154	
計	242	28	270	89	23	112	382	70	3	73	3	0	3	6	0	6	349	115	464	
平成23年度																				
(ア)	160	10	170	16	4	20	190	61	2	63	3		3	8	2	10	242	24	266	
(イ)				6	3	9	9			0						0		9	9	
(ウ)	6		6	4		4	10			0				1		1	7	4	11	
(エ)	62	13	75	56	13	69	144	6		6	1		1	1	2	3	83	71	154	
計	228	23	251	82	20	102	353	67	2	69	4	0	4	10	4	14	332	108	440	
平成24年度																				
(ア)	196	12	208	14	4	18	226	57	1	58	8		8	11		11	284	19	303	
(イ)				11	1	12	12			0						0		12	12	
(ウ)	7		7	1		1	8			0						0	7	1	8	
(エ)	80	19	99	63	23	86	185	6	5	11						0	105	91	196	
計	283	31	314	89	28	117	431	63	6	69	8	0	8	11	0	11	396	123	519	
平成25年度																				
(ア)	183	20	203	14		14	217	98	5	103	3		3	9		9	313	19	332	
(イ)				11	1	12	12		1	1						0		13	13	
(ウ)	3	1	4	2	1	3	7	1		1						0	5	3	8	
(エ)	72	10	82	76	16	92	174	4	5	9						0	86	97	183	
計	258	31	289	103	18	121	410	103	11	114	3	0	3	9	0	9	404	132	536	
平成26年度																				
(ア)	187	18	205	14	3	17	222	72		72		2	2	6		6	283	19	302	
(イ)	3		3	6	1	7	10			0						0	3	7	10	
(ウ)	3		3	1		1	4			0						0	3	1	4	
(エ)	61	13	74	56	11	67	141	1	4	5						0	75	71	146	
計	254	31	285	77	15	92	377	73	4	77	0	2	2	6	0	6	364	98	462	
平成27年度																				
(ア)	240	23	263	20	2	22	285	81	1	82				0	14		14	358	23	381
(イ)	4		4	6	1	7	11			0						0	4	7	11	
(ウ)	6	2	8				8	1		1				2		2	11		11	
(エ)	61	14	75	71	14	85	160	4	3	7				0	1	1	80	88	168	
計	311	39	350	97	17	114	464	86	4	90	0	0	0	17	0	17	453	118	571	
平成28年度																				
(ア)	282	24	306	16	1	17	323	79	3	82	5		5	14	1	15	404	21	425	
(イ)				13		13	13			0						0		13	13	
(ウ)	7	2	9	2		2	11	1		1						0	10	2	12	
(エ)	83	10	93	84	17	101	194	4	1	5				0	2	2	99	102	201	
計	372	36	408	115	18	133	541	84	4	88	5	0	5	16	1	17	513	138	651	
平成29年度																				
(ア)	249	35	284	25	3	28	312	86	4	90	5		5	14		14	389	32	421	
(イ)	1		1	13	3	16	17	1		1						0	2	16	18	
(ウ)	8		8	3		3	11			0						0	8	3	11	
(エ)	84	17	101	68	30	98	199	1		1				1		1	103	98	201	
計	342	52	394	109	36	145	539	88	4	92	5	0	5	15	0	15	502	149	651	
累計																				
(ア)	2,226	225	2,451	194	26	220	2,671	871	30	901	26	2	28	82	3	85	3,430	255	3,685	
(イ)	20	3	23	113	17	130	153	3	5	8						0	26	135	161	
(ウ)	63	12	75	29	7	36	111	9		9				3		3	87	36	123	
(エ)	843	139	982	780	183	963	1,945	51	23	74	2		2	5	2	7	1,040	988	2,028	
計	3,152	379	3,531	1,116	233	1,349	4,880	934	58	992	28	2	30	90	5	95	4,583	1,414	5,997	

② 施行前弔慰金アンケート回答者

施行前弔慰金調査対象者 3,331 人のうち、アンケート回答者は 3,083 人であり、ばく露分類の内訳は、(ア) 1,564 人 (50.7%)、(イ) 51 人 (1.7%)、(ウ) 58 人 (1.9%)、(エ) 1,410 人 (45.7%) であった (図Ⅱ-3-8)。

疾病別では、中皮腫 2,930 人中、(ア) 1,426 人、(イ) 45 人、(ウ) 58 人、(エ) 1,401 人で、肺がん 111 人中、(ア) 101 人、(イ) 4 人、(ウ) 0 人、(エ) 6 人で、石綿肺 33 人中、(ア) 31 人、(イ) 1 人、(ウ) 0 人、(エ) 1 人で、びまん性胸膜肥厚 9 人中、(ア) 6 人、(イ) 1 人、(ウ) 0 人、(エ) 2 人であった (表Ⅱ-3-6)。

図Ⅱ-3-8. 累計ばく露分類別集計
(施行前弔慰金、アンケート回答者)



表Ⅱ-3-6. 累計ばく露分類別集計 (施行前弔慰金、アンケート回答者)

(人)

認定疾病 分類	中皮腫			肺がん			石綿肺			びまん性胸膜肥厚			合計		
	男	女	計	男	女	計	男	女	計	男	女	計	男	女	計
(ア)	1,256	170	1,426	100	1	101	30	1	31	6		6	1,392	172	1,564
(イ)	5	40	45	3	1	4	1		1	1		1	10	41	51
(ウ)	35	23	58			0			0			0	35	23	58
(エ)	752	649	1,401	5	1	6	1		1	1	1	2	759	651	1,410
合計	2,048	882	2,930	108	3	111	32	1	33	8	1	9	2,196	887	3,083

(4) 職業分類別集計

集計方法

平成 18 年度から平成 29 年度までのアンケート回答者について、アンケート票の職種に関する回答内容から従事した職業別に分類し、支給種別（医療費・未申請弔慰金、施行前弔慰金）に集計を行った。職業分類は平成 9 年度 12 月改訂版の日本標準職業分類に基づき、中分類までを用いた。

疾病の潜伏期間を考慮し、医療費アンケート回答者については申請時の 10 年以前、弔慰金アンケート回答者については死亡時の 10 年以前の職歴のみを有効回答として集計対象とした。転職等により異なる職業に複数従事した場合にはそれら全てを集計したため、重複集計となっている。同一の職業に複数回従事した場合には、集約して 1 回とした。

結果

① 医療費・未申請弔慰金アンケート回答者

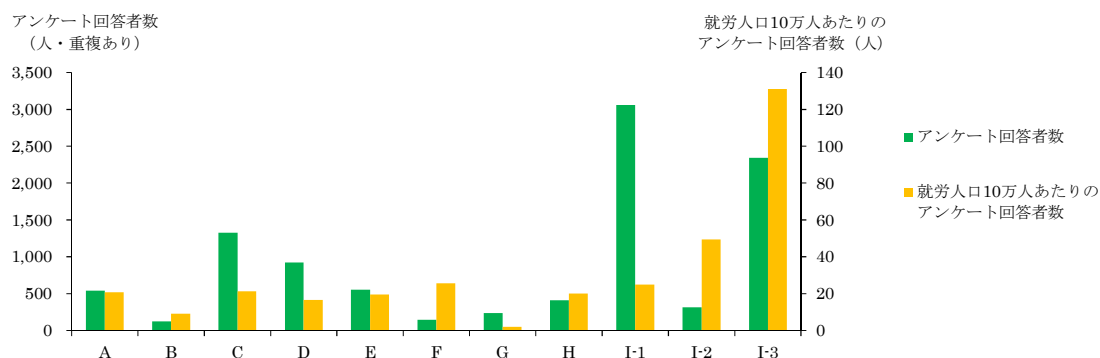
医療費・未申請弔慰金アンケート回答者 5,997 人（医療費 5,192 人・未申請弔慰金 805 人）中、職業分類について回答を得られたのは 5,344 人であった。職業従事者は延べ 10,022 人であり（表Ⅱ-4-1）、1 人あたり平均 1.9 回の職歴があった。

大分類で見ると、最も従事者の多い職業は「I-1 製造・制作作業」3,057 人であり、次いで「I-3 採掘・建設・労務作業」2,343 人、「C 事務従事者」1,326 人であった。「I-3 採掘・建設・労務作業」は、他の職業と比較して就労人口あたりの被認定者割合が高いという結果が得られた（図・表Ⅱ-4-1）。

職業従事者の多かった「I-1 製造・制作作業」を中分類までみると、「I-155 金属加工作業」462 人、「I-159 輸送機械組立・修理作業」334 人が、「I-3 採掘・建設・労務作業」では「I-377 建設作業（建設躯体工事作業を除く）」1,497 人が多かった。

疾病別では、中皮腫で認定された職業従事者 8,141 人中、最も従事者の多い職業は「I-1 製造・制作作業」2,473 人であり、次いで「I-3 採掘・建設・労務作業」1,631 人、「C 事務従事者」1,226 人であった。肺がんで認定された職業従事者 1,632 人中、最も従事者の多い職業は「I-3 採掘・建設・労務作業」614 人であり、次いで「I-1 製造・制作作業」503 人であった。石綿肺で認定された職業従事者 59 人中、最も従事者の多い職業は「I-3 採掘・建設・労務作業」23 人であり、次いで「I-1 製造・制作作業」21 人であった。びまん性胸膜肥厚で認定された職業従事者 190 人中、最も従事者の多い職業は「I-3 採掘・建設・労務作業」75 人であり、次いで「I-1 製造・制作作業」60 人であった（表Ⅱ-4-2）。

図Ⅱ－４－１．累計職業別分類分布（医療費・未申請弔慰金、アンケート回答者）
及び昭和40年の職業分類別の就労人口



表Ⅱ－４－１．累計職業別分類（医療費・未申請弔慰金、アンケート回答者）と年別就労人口 (人)

職業分類	アンケート回答者数	昭和40年		昭和50年		昭和60年	
		就労人口	就労人口10万人あたりのアンケート回答者数	就労人口	就労人口10万人あたりのアンケート回答者数	就労人口	就労人口10万人あたりのアンケート回答者数
A 専門的・技術的職業従事者	544	2,604,830	20.9	4,024,170	13.5	6,387,805	8.5
B 管理的職業従事者	126	1,367,955	9.2	2,278,910	5.5	2,360,868	5.3
C 事務従事者	1,326	6,250,955	21.2	8,840,520	15.0	10,468,308	12.7
D 販売従事者	923	5,566,555	16.6	7,042,305	13.1	8,299,361	11.1
E サービス職業従事者	556	2,849,080	19.5	3,728,585	14.9	4,160,050	13.4
F 保安職業従事者	147	572,630	25.7	736,250	20.0	821,019	17.9
G 農林漁業作業者	239	11,661,330	2.0	7,290,080	3.3	5,380,403	4.4
H 運輸・通信従事者	411	2,038,345	20.2	2,398,365	17.1	2,335,850	17.6
I-1 製造・制作作業者	3,057	12,261,075	24.9	11,266,775	27.1	11,832,912	25.8
I-2 装置機関運転・建設機械運転・電気作業者	316	638,975	49.5	896,385	35.3	954,278	33.1
I-3 採掘・建設・労務作業者	2,343	1,788,015	131.0	4,452,670	52.6	5,237,199	44.7
J 分類不能の職業	34	33,635	101.1	60,420	56.3	98,076	34.7
総数	10,022	47,633,380		53,015,430		58,336,129	

就労人口は、昭和40年、昭和50年及び昭和60年総務省統計局「国勢調査結果」を、平成9年12月改定の日本標準職業分類に基づき集計し直した。
就労人口には、一人親方を含む。

表Ⅱ-4-2. 累計職業分類別集計 (医療費・未申請弔慰金、アンケート回答者)

(人)

職業分類	中皮腫						肺がん			石綿肺			びまん性胸膜肥厚			合計	
	男			女			計	男	女	計	男	女	計				
	胸膜	その他	小計	胸膜	その他	小計											
A 専門的・技術的職業従事者																	
A01 科学研究者	12	1	13				13			0			0			0	13
A02 農林水産業・食品技術者	13	2	15				15			0			0			0	15
A03 機械・電気技術者	70	6	76	1	1	2	78	11		11			0	2		2	91
A04 鉱工業技術者 (機械・電気技術者を除く)	16	1	17		1	1	18	5		5			0			0	23
A05 建築・土木・測量技術者	50	4	54				54	6		6			0			0	60
A06 情報処理技術者	8	2	10				10			0			0			0	10
A07 その他の技術者	19	2	21	1		1	22	4		4			0	1		1	27
A08 医師、歯科医師、獣医師、薬剤師	10	4	14	2	2	4	18	1		1			0			0	19
A09 保健師、助産師、看護師				18	4	22	22	1	1	2			0			0	24
A10 医療技術者	4	1	5	6			6	11		0			0			0	11
A11 その他の保健医療従事者	4		4	3	3	6	10			0			0			0	10
A12 社会福祉専門職業従事者	7	1	8	23	7	30	38	2		2			0			0	40
A13 法務従事者	2		2				2			0			0			0	2
A14 経営専門職業従事者	7		7				7			0			0			0	7
A15 教員	57	9	66	33	9	42	108	1		1			0	1		1	110
A16 宗教家	5	2	7				7			0			0			0	7
A17 文芸家、記者、編集者	8		8		1	1	9			0			0			0	9
A18 美術家、写真家、デザイナー	12	3	15	2	2	4	19	4		4			0			0	23
A19 音楽家、舞台芸術家	2		2	3		3	5			0			0			0	5
A20 その他の専門的職業従事者	18	1	19	9	5	14	33	5		5			0			0	38
計	324	39	363	101	35	136	499	40	1	41	0	0	0	4	0	4	544
B 管理的職業従事者																	
B21 管理的公務員	14	3	17	1		1	18	2		2			0	1		1	21
B22 会社・団体等役員	40	3	43	2	1	3	46	7		7			0			0	53
B23 会社・団体等管理職員	29	1	30	1		1	31	5		5			0			0	36
B24 その他の管理的職業従事者	11	2	13	1		1	14			0			0	2		2	16
計	94	9	103	5	1	6	109	14	0	14	0	0	0	3	0	3	126
C 事務従事者																	
C25 一般事務従事者	396	48	444	373	91	464	908	54	15	69	1		1	4		4	982
C26 会計事務従事者	39	2	41	35	9	44	85	2		2			0			0	87
C27 生産関連事務従事者	9	1	10	4	1	5	15	3		3			0			0	18
C28 営業・販売事務従事者	94	14	108	23	5	28	136	12		12			0			0	148
C29 外勤事務従事者	6		6	2	2	4	10	2		2			0	1		1	13
C30 運輸・通信事務従事者	44	6	50	4	2	6	56	5		5			0	1		1	62
C31 事務用機器操作員	3	4	7	8	1	9	16			0			0			0	16
計	591	75	666	449	111	560	1,226	78	15	93	1	0	1	6	0	6	1,326
D 販売従事者																	
D32 商品販売従事者	422	68	490	165	42	207	697	67	8	75	1		1	8	1	9	782
D33 販売類似職業従事者	67	11	78	31	11	42	120	15	1	16	1		1	4		4	141
計	489	79	568	196	53	249	817	82	9	91	2	0	2	12	1	13	923
E サービス職業従事者																	
E34 家庭生活支援サービス職業従事者	4	1	5	14	1	15	20			0			0			0	20
E35 生活衛生サービス従事者	39	1	40	26	7	33	73	2	1	3			0		1	1	77
E36 飲食物調理従事者	65	10	75	46	11	57	132	5	2	7	1		1		1	1	141
E37 接客・給仕職業従事者	54	17	71	77	24	101	172	8	5	13	1	1	2	2		2	189
E38 居住施設・ビル等管理人	33	2	35	7	1	8	43	7	2	9			0			0	52
E39 その他のサービス職業従事者	33	10	43	21	3	24	67	9	1	10			0			0	77
計	228	41	269	191	47	238	507	31	11	42	2	1	3	2	2	4	556
F 保安職業従事者																	
F40 自衛官	40	7	47				47	7		7			0	1		1	55
F41 司法警察職員	19	2	21				21			0			0			0	21
F42 その他の保安職業従事者	58	4	62	2		2	64	5		5	2		2			0	71
計	117	13	130	2	0	2	132	12	0	12	2	0	2	1	0	1	147
G 農林漁業従事者																	
G43 農業従事者	92	16	108	27	6	33	141	29	3	32	1		1	4		4	178
G44 林業従事者	16	1	17	1		1	18	4	1	5			0			0	23
G45 漁業従事者	23	6	29	1		1	30	6		6	1		1	1		1	38
計	131	23	154	29	6	35	189	39	4	43	2	0	2	5	0	5	239
H 運輸・通信従事者																	
H46 鉄道運転従事者	6	1	7				7	1		1			0			0	8
H47 自動車運転従事者	191	30	221	4	1	5	226	57		57	2		2	7		7	292
H48 船舶・航空機運転従事者	10	1	11				11	6		6			0			0	17
H49 その他の運輸従事者	34	4	38	8	4	12	50	9		9			0			0	59
H50 通信従事者	19	2	21	7	2	9	30	3	2	5			0			0	35
計	260	38	298	19	7	26	324	76	2	78	2	0	2	7	0	7	411

表Ⅱ-4-2. 累計職業分類別集計 (医療費・未申請弔慰金、アンケート回答者)

(人)

職業分類	中皮腫						肺がん			石綿肺			びまん性胸膜肥厚			合計	
	男			女			計	男	女	計	男	女	計				
	胸膜	その他	小計	胸膜	その他	小計											
I-1 製造・制作作業																	
I-151 金属材料製造作業	94	7	101	11		11	112	30		30	2		2	4		4	148
I-152 化学製品製造作業	81	8	89	21	1	22	111	21	3	24			0	3		3	138
I-153 窯業製品製造作業	66	9	75	28	5	33	108	36	4	40	5	1	6	2	1	3	157
I-154 土石製品製造作業	27	5	32	2		2	34	6	2	8			1	3	1	4	47
I-155 金属加工作業	297	30	327	32	6	38	365	83	1	84	4		4	9		9	462
I-156 金属溶接・溶断作業	66	1	67	2		2	69	27	1	28			0	1		1	98
I-157 一般機械器具組立・修理作業	139	13	152	16	3	19	171	28	2	30	1		1	4		4	206
I-158 電気機械器具組立・修理作業	102	14	116	43	12	55	171	21	2	23	2		2	3		3	199
I-159 輸送機械組立・修理作業	220	24	244	14	2	16	260	68	1	69			0	5		5	334
I-160 計量計測機器・光学機械器具組立・修理作業	24	5	29	6	1	7	36			0			0			0	36
I-161 精穀・製粉・調味食品製造作業	12		12	4	1	5	17	3		3			0			0	20
I-162 食料品製造作業 (精穀・製粉・調味食品製造作業を除く)	80	7	87	66	19	85	172	13	3	16			0	2		2	190
I-163 飲料・たばこ製造作業	5	2	7	7	2	9	16	2		2			0			0	18
I-164 紡織作業	38	3	41	58	9	67	108	14	7	21	3		3	3	2	5	137
I-165 衣服・繊維製品製造作業	51	6	57	65	9	74	131	17	3	20			0		1	1	152
I-166 木・竹・草・つる製品製造作業	118	13	131	14	3	17	148	28	2	30			0	3		3	181
I-167 パルプ・紙・紙製品製造作業	36	6	42	17	1	18	60	6	1	7			0			0	67
I-168 印刷・製本作業	48	8	56	15	3	18	74	4	1	5			0	1		1	80
I-169 ゴム・プラスチック製品製造作業	58	7	65	13	3	16	81	15		15	1		1	1		1	98
I-170 革・革製品製造作業	6	2	8	1	2	3	11	1		1			0	1		1	13
I-171 装身具等身の回り品製造作業	10		10	2		2	12	1		1			0	1		1	14
I-172 その他の製造・制作作業	148	19	167	33	6	39	206	44	2	46	1		1	9		9	262
計	1,726	189	1,915	470	88	558	2,473	468	35	503	19	2	21	55	5	60	3,057
I-2 定置機関連転・建設機械運転・電気作業																	
I-273 定置機関連転・機械及び建設機械運転作業	51	2	53				53	24		24	1		1	3		3	81
I-274 電気作業	151	5	156	1		1	157	66	1	67	2		2	9		9	235
計	202	7	209	1	0	1	210	90	1	91	3	0	3	12	0	12	316
I-3 採掘・建設・労務作業																	
I-375 採掘作業	37	2	39	1		1	40	19		19	1		1	1		1	61
I-376 建設躯体工事作業	114	10	124	6		6	130	62		62	3		3	7		7	202
I-377 建設作業 (建設躯体工事作業を除く)	858	82	940	42	4	46	986	441	4	445	15		15	51		51	1,497
I-378 土木作業従事者	93	14	107	4		4	111	22	1	23	3		3	1		1	138
I-379 運搬労務作業	179	16	195	23	3	26	221	34	1	35	1		1	11		11	268
I-380 その他の労務作業	77	5	82	52	9	61	143	25	5	30			0	4		4	177
計	1,358	129	1,487	128	16	144	1,631	603	11	614	23	0	23	75	0	75	2,343
J 分類不能の職業																	
J99 分類不能の職業	20	3	23		1	1	24	10		10			0			0	34
計	20	3	23	0	1	1	24	10	0	10	0	0	0	0	0	0	34
合計	5,540	645	6,185	1,591	365	1,956	8,141	1,543	89	1,632	56	3	59	182	8	190	10,022

② 施行前弔慰金アンケート回答者

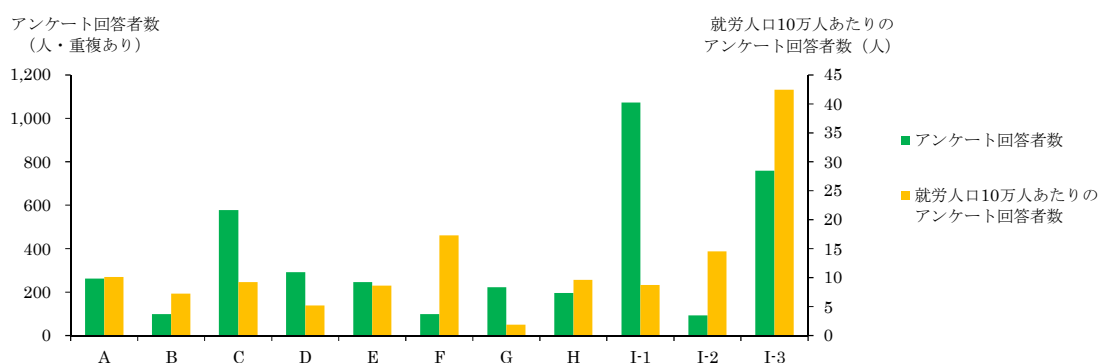
施行前弔慰金アンケート回答者3,083人中、職業分類について回答を得られたのは2,396人であった。職業従事者は延べ3,994人であり（表Ⅱ－4－3）、1人あたり平均1.7回の職歴があった。

大分類で見ると、最も従事者の多い職業は「I-1 製造・製作作業者」1,072人であり、次いで「I-3 採掘・建設・労務作業者」759人、「C 事務従事者」578人であった。「I-3 採掘・建設・労務作業者」は、他の職業と比較して就労人口あたりの被認定者割合が高いという結果が得られた（図Ⅱ－4－2・表Ⅱ－4－3）。

中分類までみると、「I-1 製造・制作作業者」では「I-159 輸送機械組立・修理作業者」157人や「I-155 金属加工作業者」154人が、「I-3 採掘・建設・労務作業者」では「I-377 建設作業者（建設躯体工事作業者を除く）」432人が多かった。

疾病別では、中皮腫で認定された職業従事者3,779人中、最も従事者の多い職業は「I-1 製造・制作作業者」1,015人であり、次いで「I-3 採掘・建設・労務作業者」677人、「C 事務従事者」562人であった。肺がんで認定された職業従事者169人中、最も従事者の多い職業は「I-3 採掘・建設・労務作業者」66人であり、次いで「I-1 製造・制作作業者」40人であった。石綿肺で認定された職業従事者34人中、最も従事者の多い職業は「I-3 採掘・建設・労務作業者」14人であり、次いで「I-1 製造・制作作業者」13人であった。びまん性胸膜肥厚で認定された職業従事者12人中、最も従事者の多い職業は「I-1 製造・制作作業者」4人であり、次いで「F 保安職業従事者」及び「I-3 採掘・建設・労務作業者」2人であった（表Ⅱ－4－4）。

図Ⅱ－4－2. 累計職業別分類分布（施行前弔慰金、アンケート回答者）
及び昭和40年の職業分類別の就労人口



表Ⅱ-4-3. 累計職業別分類（施行前甲慰金、アンケート回答者）と年別就労人口

(人)

職業分類	アンケート回答者数	昭和40年		昭和50年		昭和60年	
		就労人口	就労人口10万人あたりのアンケート回答者数	就労人口	就労人口10万人あたりのアンケート回答者数	就労人口	就労人口10万人あたりのアンケート回答者数
A 専門的・技術的職業従事者	263	2,604,830	10.1	4,024,170	6.5	6,387,805	4.1
B 管理的職業従事者	99	1,367,955	7.2	2,278,910	4.3	2,360,868	4.2
C 事務従事者	578	6,250,955	9.2	8,840,520	6.5	10,468,308	5.5
D 販売従事者	292	5,566,555	5.2	7,042,305	4.1	8,299,361	3.5
E サービス職業従事者	246	2,849,080	8.6	3,728,585	6.6	4,160,050	5.9
F 保安職業従事者	99	572,630	17.3	736,250	13.4	821,019	12.1
G 農林漁業作業者	223	11,661,330	1.9	7,290,080	3.1	5,380,403	4.1
H 運輸・通信従事者	196	2,038,345	9.6	2,398,365	8.2	2,335,850	8.4
I-1 製造・制作作業者	1,072	12,261,075	8.7	11,266,775	9.5	11,832,912	9.1
I-2 定置機関運転・建設機械運転・電気作業者	93	638,975	14.6	896,385	10.4	954,278	9.7
I-3 採掘・建設・労務作業者	759	1,788,015	42.4	4,452,670	17.0	5,237,199	14.5
J 分類不能の職業	74	33,635	220.0	60,420	122.5	98,076	75.5
総数	3,994	47,633,380		53,015,430		58,336,129	

就労人口は、昭和40年、昭和50年及び昭和60年総務省統計局「国勢調査結果」を、平成9年12月改定の日本標準職業分類に基づき集計し直した。
就労人口には、一人親方を含む。

表Ⅱ-4-4. 累計職業分類別集計（施行前弔慰金、アンケート回答者）

(人)

職業分類	中皮腫			肺がん			石綿肺			びまん性胸膜肥厚			合計
	男	女	計	男	女	計	男	女	計	男	女	計	
A 専門的・技術的職業従事者													
A01 科学研究者	3		3			0			0			0	3
A02 農林水産業・食品技術者	8		8			0			0			0	8
A03 機械・電気技術者	31	1	32			0			0			0	32
A04 鉱工業技術者（機械・電気技術者を除く）	5		5			0			0			0	5
A05 建築・土木・測量技術者	26		26	2		2			0			0	28
A06 情報処理技術者	5		5			0			0			0	5
A07 その他の技術者	3		3			0			0			0	3
A08 医師、歯科医師、獣医師、薬剤師	11		11			0			0			0	11
A09 保健師、助産師、看護師	1	21	22			0			0			0	22
A10 医療技術者	3	1	4			0			0			0	4
A11 その他の保健医療従事者	3	5	8			0			0			0	8
A12 社会福祉専門職業従事者	2	7	9			0			0			0	9
A13 法務従事者	2		2			0			0			0	2
A14 経営専門職業従事者	5		5			0			0			0	5
A15 教員	51	33	84			0			0			0	84
A16 宗教家	7		7			0			0			0	7
A17 文芸家、記者、編集者	2		2			0			0			0	2
A18 美術家、写真家、デザイナー	8	3	11			0			0			0	11
A19 音楽家、舞台芸術家	2		2			0			0			0	2
A20 その他の専門的職業従事者	9	3	12			0			0			0	12
計	187	74	261	2	0	2	0	0	0	0	0	0	263
B 管理的職業従事者													
B21 管理的公務員	13		13			0			0			0	13
B22 会社・団体等役員	43	6	49	2		2			0			0	51
B23 会社・団体等管理職員	22		22	1		1			0			0	23
B24 その他の管理的職業従事者	11	1	12			0			0			0	12
計	89	7	96	3	0	3	0	0	0	0	0	0	99
C 事務従事者													
C25 一般事務従事者	221	149	370	6		6	1		1		1	1	378
C26 会計事務従事者	27	4	31	1		1			0			0	32
C27 生産関連事務従事者	7	2	9	1		1			0			0	10
C28 営業・販売事務従事者	110	6	116	6		6			0			0	122
C29 外勤事務従事者	8	3	11			0			0			0	11
C30 運輸・通信事務従事者	18	4	22			0			0			0	22
C31 事務用機器操作員	1	2	3			0			0			0	3
計	392	170	562	14	0	14	1	0	1	0	1	1	578
D 販売従事者													
D32 商品販売従事者	151	95	246	7		7			0	1		1	254
D33 販売類似職業従事者	22	16	38			0			0			0	38
計	173	111	284	7	0	7	0	0	0	1	0	1	292
E サービス職業従事者													
E34 家庭生活支援サービス職業従事者	1	8	9			0			0			0	9
E35 生活衛生サービス従事者	20	19	39	1	1	2			0			0	41
E36 飲食物調理従事者	41	26	67	1	1	2			0			0	69
E37 接客・給仕職業従事者	34	38	72			0			0			0	72
E38 居住施設・ビル等管理人	15	8	23			0	1		1			0	24
E39 その他のサービス職業従事者	17	12	29	2		2			0			0	31
計	128	111	239	4	2	6	1	0	1	0	0	0	246
F 保安職業従事者													
F40 自衛官	21		21			0			0			0	21
F41 司法警察職員	20	1	21			0			0	1		1	22
F42 その他の保安職業従事者	52		52	2		2	1		1	1		1	56
計	93	1	94	2	0	2	1	0	1	2	0	2	99
G 農林漁業作業員													
G43 農業作業員	109	56	165	9	1	10			0	1		1	176
G44 林業作業員	15		15			0			0			0	15
G45 漁業作業員	28	4	32			0			0			0	32
計	152	60	212	9	1	10	0	0	0	1	0	1	223
H 運輸・通信従事者													
H46 鉄道運転従事者	13		13			0			0			0	13
H47 自動車運転者	103	5	108	3		3			0			0	111
H48 船舶・航空機運転従事者	15	2	17	1		1			0			0	18
H49 その他の運輸従事者	27	3	30			0			0			0	30
H50 通信従事者	15	9	24			0			0			0	24
計	173	19	192	4	0	4	0	0	0	0	0	0	196

表Ⅱ-4-4. 累計職業分類別集計（施行前弔慰金、アンケート回答者）

(人)

職業分類	中皮腫			肺がん			石綿肺			びまん性胸膜肥厚			合計
	男	女	計	男	女	計	男	女	計	男	女	計	
I-1 製造・制作業者													
I-151 金属材料製造業者	34	7	41	3		3			0	1		1	45
I-152 化学製品製造業者	37	8	45	1		1	1		1	1		1	48
I-153 窯業製品製造業者	47	11	58	7		7	1		1			0	66
I-154 土石製品製造業者	18	5	23	1		1	2	1	3			0	27
I-155 金属加工作業者	132	17	149	4		4	1		1			0	154
I-156 金属溶接・溶断業者	20	3	23			0	1		1	1		1	25
I-157 一般機械器具組立・修理工業者	40	6	46	6		6			0			0	52
I-158 電気機械器具組立・修理工業者	27	16	43	1		1	1		1			0	45
I-159 輸送機械組立・修理工業者	133	19	152	4		4	1		1			0	157
I-160 計量計測機器・光学機械器具組立・修理工業者	5	3	8			0			0			0	8
I-161 精穀・製粉・調味食品製造業者	7	1	8	1		1			0			0	9
I-162 食料品製造業者（精穀・製粉・調味食品製造業者を除く）	46	26	72			0	1		1			0	73
I-163 飲料・たばこ製造業者	5	1	6	2		2			0			0	8
I-164 繊維業者	25	38	63	1		1			0			0	64
I-165 衣服・繊維製品製造業者	25	38	63	1		1			0			0	64
I-166 木・竹・草・つる製品製造業者	59	6	65	3		3	1		1			0	69
I-167 パルプ・紙・紙製品製造業者	13	5	18	1		1	1		1			0	20
I-168 印刷・製本業者	22	4	26	1		1			0			0	27
I-169 ゴム・プラスチック製品製造業者	7	15	22			0			0			0	22
I-170 革・革製品製造業者	5	3	8			0			0			0	8
I-171 装身具等身の回り品製造業者	3	2	5			0			0			0	5
I-172 その他の製造・制作業者	53	18	71	3		3	1		1	1		1	76
計	763	252	1,015	40	0	40	12	1	13	4	0	4	1,072
I-2 定置機関連転・建設機械連転・電気業者													
I-273 定置機関・機械及び建設機械連転業者	30		30	5		5			0			0	35
I-274 電気業者	49	2	51	6		6	1		1			0	58
計	79	2	81	11	0	11	1	0	1	0	0	0	93
I-3 採掘・建設・労務業者													
I-375 採掘業者	32	3	35	2	1	3	1		1			0	39
I-376 建設躯体工事業者	47	1	48	2		2			0			0	50
I-377 建設業者（建設躯体工事業者を除く）	347	22	369	51		51	11		11	1		1	432
I-378 土木作業従事者	66	6	72	2		2			0			0	74
I-379 運搬労務業者	73	7	80	4		4	1		1	1		1	86
I-380 その他の労務業者	41	32	73	4		4	1		1			0	78
計	606	71	677	65	1	66	14	0	14	2	0	2	759
J 分類不能の職業													
J99 分類不能の職業	54	12	66	4		4	3		3	1		1	74
計	54	12	66	4	0	4	3	0	3	1	0	1	74
合計	2,889	890	3,779	165	4	169	33	1	34	11	1	12	3,994

(5) 産業分類別集計

集計方法

平成18年度から平成29年度までのアンケート回答者について、所属した事業所(企業)名を産業別に分類し、支給種別(医療費・未申請弔慰金、施行前弔慰金)に累計した。産業分類は、平成14年度3月改訂版の日本標準産業分類に基づき、基本的には大分類で分類した。ただし、E建設業・F製造業については中分類まで分類し、集計を行った。

疾病の潜伏期間を考慮し、医療費アンケート回答者については申請時の10年以前、弔慰金アンケート回答者については死亡時の10年以前に所属した事業所(企業)のみを有効回答として集計対象とした。転職等により異なる産業に分類される事業所が1人につき複数あった場合、重複して集計した。

結果

① 医療費・未申請弔慰金アンケート回答者

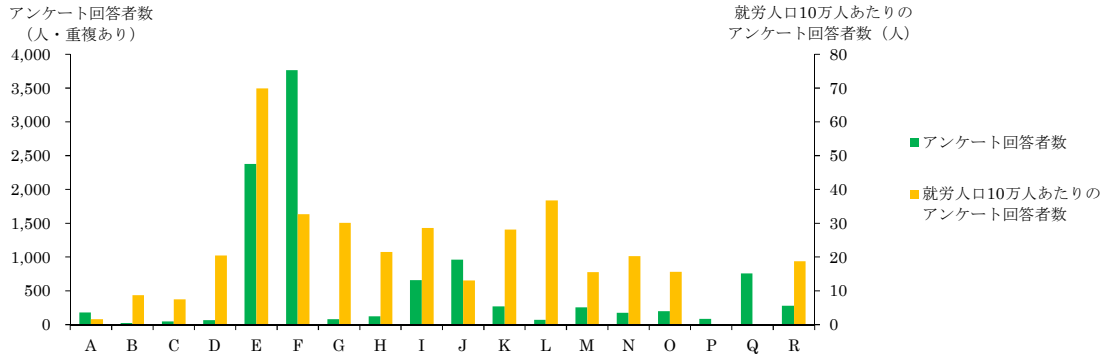
医療費・未申請弔慰金アンケート回答者5,997人(医療費5,192人・未申請弔慰金805人)中、産業分類について回答を得られたのは5,336人であった。産業分類別従事者は延べ10,416人であり(表Ⅱ-5-1)、1人あたり平均2.0個の産業に分類された。

大分類で見ると、最も従事者の多い産業は「F製造業」3,764人であり、次いで「E建設業」2,379人、「J卸売・小売業」962人であった。「E建設業」は、他の産業と比較して就労人口あたりの被認定者割合が高いという結果が得られた(図・表Ⅱ-5-1)。

産業従事者の多かった「F製造業」の中分類では、「F25金属製品製造業」562人、「F30輸送用機械器具製造業」379人、「F26一般機械器具製造業」299人が多かった。

疾病別では、中皮腫で認定された産業分類別従事者8,435人中、最も従事者の多い産業は「F製造業」3,075人であり、次いで「E建設業」1,626人であった。肺がんで認定された産業分類別従事者1,723人中、最も従事者の多い産業は「E建設業」654人で、次いで「F製造業」598人であった。石綿肺で認定された産業分類別従事者60人中、最も従事者の多い産業は「E建設業」24人で、次いで「F製造業」22人であった。びまん性胸膜肥厚で認定された産業分類別従事者198人中、最も従事者の多い産業は「E建設業」75人で、次いで「F製造業」69人であった(表Ⅱ-5-2)。

図Ⅱ-5-1. 累計産業分類分布（医療費・未申請弔慰金、アンケート回答者）
及び昭和40年の産業分類別就労人口



表Ⅱ-5-1. 累計産業別分類（医療費・未申請弔慰金、アンケート回答者）と年別就労人口 (人)

産業分類	アンケート回答者数	昭和40年		昭和50年		昭和60年	
		就労人口	就労人口10万人あたりのアンケート回答者数	就労人口	就労人口10万人あたりのアンケート回答者数	就労人口	就労人口10万人あたりのアンケート回答者数
A 農業	178	10,857,245	1.6	6,699,310	2.7	4,858,010	3.7
B 林業	23	265,050	8.7	187,190	12.3	143,526	16.0
C 漁業	46	615,655	7.5	482,715	9.5	424,062	10.8
D 鉱業	68	332,240	20.5	137,535	49.4	98,270	69.2
E 建設業	2,379	3,402,965	69.9	4,751,620	50.1	5,295,011	44.9
F 製造業	3,764	11,507,205	32.7	13,158,010	28.6	13,837,254	27.2
G 電気・ガス・熱供給・水道業	80	265,575	30.1	321,845	24.9	333,736	24.0
H 情報通信業	124	577,930	21.5	875,785	14.2	1,151,614	10.8
I 運輸業	659	2,306,540	28.6	2,750,575	24.0	2,898,638	22.7
J 卸売・小売業	962	7,355,500	13.1	9,459,535	10.2	10,905,309	8.8
K 金融・保険業	270	959,345	28.1	1,399,275	19.3	1,742,479	15.5
L 不動産業	74	201,340	36.8	374,565	19.8	491,288	15.1
M 飲食店、宿泊業	256	1,644,495	15.6	2,415,380	10.6	3,142,998	8.1
N 医療、福祉	176	868,390	20.3	1,830,365	9.6	2,589,388	6.8
O 教育、学習支援業	200	1,274,875	15.7	1,626,970	12.3	1,958,312	10.2
P 複合サービス事業	83	※		※		※	
Q サービス業（他に分類されないもの）	756	※		※		※	
R 公務（他に分類されないもの）	278	1,483,755	18.7	1,924,645	14.4	2,060,958	13.5
S 分類不能の産業	40	30,065	133.0	60,420	66.2	99,489	40.2
総数	10,416	47,633,380		53,015,430		58,336,129	

就労人口は、昭和40年、昭和50年及び昭和60年総務省統計局「国勢調査結果」を、平成14年3月改定の日本標準産業分類に基づき集計し直した。

就労人口には、一人親方を含む。

※昭和40年、昭和50年及び昭和60年と平成14年3月改定の日本標準産業分類が異なるため、掲出せず。

表Ⅱ-5-2. 累計産業分類別集計 (医療費・未申請弔慰金・アンケート回答者)

(人)

産業分類	中皮腫							肺がん			石綿肺			びまん性胸膜肥厚			合計	
	男			女				計	男	女	計	男	女	計	男	女		計
	胸膜	その他	小計	胸膜	その他	小計												
A 農業																		
計	94	16	110	27	6	33	143	27	3	30	1		1	4			4	178
B 林業																		
計	17		17	2		2	19	3	1	4			0				0	23
C 漁業																		
計	26	6	32	1		1	33	11		11	1		1	1			1	46
D 紙業																		
計	46	2	48	2		2	50	17		17	1		1				0	68
E 建設業																		
E06 総合工事業	264	20	284	27	9	36	320	108	2	110	4		4	10			10	444
E07 職別工事業(設備工事業を除く)	784	68	852	52	13	65	917	343	5	348	11		11	40			40	1,316
E08 設備工事業	339	29	368	19	2	21	389	195	1	196	9		9	25			25	619
計	1,387	117	1,504	98	24	122	1,626	646	8	654	24		24	75			75	2,379
F 製造業																		
F09 食料品製造業	131	13	144	84	23	107	251	22	4	26			0	4			4	281
F10 飲料・たばこ・飼料製造業	14	5	19	11	3	14	33	3		3			0				0	36
F11 繊維工業(衣服、その他の繊維製品を除く)	62	7	69	84	10	94	163	24	8	32	3		3	4	1		5	203
F12 衣服・その他の繊維製品製造業	45	5	50	58	14	72	122	18	3	21			0	3	1		4	147
F13 木材・木製品製造業(家具を除く)	80	7	87	14	3	17	104	13	2	15			0	1			1	120
F14 家具・装備品製造業	58	7	65	7		7	72	17		17			0	2			2	91
F15 ハルプ・紙・紙加工品製造業	53	6	59	24	4	28	87	9	3	12			0	1			1	100
F16 印刷・同関連業	60	10	70	19	2	21	91	3	1	4			0	1			1	96
F17 化学工業	132	17	149	52	9	61	210	34	4	38			0	3			3	251
F18 石油製品・石炭製品製造業	8	1	9	2		2	11	3		3			0				0	14
F19 プラスチック製品製造業(別掲を除く)	31	3	34	10	1	11	45	9		9			0				0	54
F20 ゴム製品製造業	35	6	41	14	2	16	57	14		14	1		1	1			1	73
F21 なめし革・同製品・毛皮製造業	8	1	9	2	2	4	13	1		1			0	1			1	15
F22 窯業・土石製品製造業	109	16	125	39	5	44	169	57	8	65	6	2	8	8	2		10	252
F23 鉄鋼業	108	7	115	21	2	23	138	54		54	1		1	4			4	197
F24 非鉄金属製造業	32	1	33	12	2	14	47	6	1	7			0	2			2	56
F25 金属製品製造業	346	34	380	57	17	74	454	92	3	95	4	1	5	8			8	562
F26 一般機械器具製造業	190	15	205	36	6	42	247	41	3	44	2		2	6			6	299
F27 電気機械器具製造業	134	16	150	47	15	62	212	26	3	29			0	5			5	246
F28 情報通信機械器具製造業	13	3	16	7	1	8	24	5		5	1		1				0	30
F29 電子部品・デバイス製造業	32	2	34	13	4	17	51	2		2			0	1			1	54
F30 輸送用機械器具製造業	230	22	252	35	7	42	294	77	3	80			0	4	1		5	379
F31 精密機械器具製造業	33	7	40	17	3	20	60	3		3			0	1			1	64
F32 その他の製造業	75	7	82	32	6	38	120	19		19	1		1	4			4	144
計	2,019	218	2,237	697	141	838	3,075	552	46	598	19	3	22	64	5		69	3,764
G 電気・ガス・熱供給・水道業																		
計	45	6	51	10	2	12	63	13	1	14	1		1	2			2	80
H 情報通信業																		
計	64	11	75	30	8	38	113	8	2	10	1		1				0	124
I 運輸業																		
計	418	52	470	56	10	66	536	104	2	106	2		2	15			15	659
J 卸売・小売業																		
計	468	73	541	256	59	315	856	85	9	94			0	11	1		12	962
K 金融・保険業																		
計	122	15	137	92	22	114	251	13	2	15	1		1	3			3	270
L 不動産業																		
計	41	3	44	13	5	18	62	10		10			0	2			2	74
M 飲食店、宿泊業																		
計	101	27	128	82	26	108	236	12	5	17	1	1	2	1			1	256
N 医療、福祉																		
計	48	14	62	76	27	103	165	10		10			0		1		1	176
O 教育、学習支援業																		
計	101	15	116	58	14	72	188	11		11			0	1			1	200
P 複合サービス事業																		
計	51	4	55	16	5	21	76	6	1	7			0				0	83
Q サービス業(他に分類されないもの)																		
計	403	55	458	170	38	208	666	71	6	77	4		4	8	1		9	756
R 公務(他に分類されないもの)																		
計	169	24	193	39	15	54	247	28	1	29			0	2			2	278
S 分類不能の産業																		
計	26	3	29	1		1	30	9		9			0	1			1	40
合計	5,646	661	6,307	1,726	402	2,128	8,435	1,636	87	1,723	56	4	60	190	8		198	10,416

② 施行前弔慰金アンケート回答者

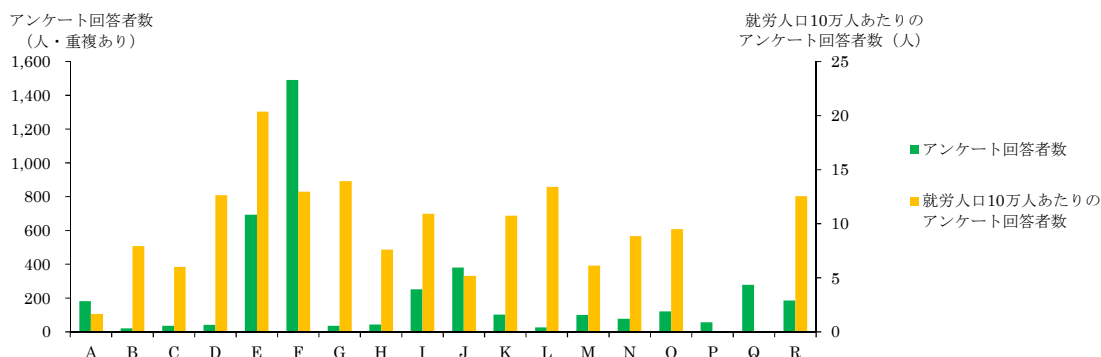
施行前弔慰金アンケート回答者 3,083 人中、産業分類について回答を得られたのは 2,433 人であった。産業分類別従事者は延べ 4,209 人であり（表Ⅱ－5－3）、1 人あたり平均 1.7 個の産業に分類された。

大分類で見ると、最も従事者の多い産業は「F 製造業」1,492 人であり、次いで「E 建設業」693 人、「J 卸売・小売業」381 人であった。「E 建設業」は、他の産業と比較して就労人口あたりの被認定者割合が高いという結果が得られた（図Ⅱ－5－2・表Ⅱ－5－3）。

産業従事者の多かった「F 製造業」の中分類では、「F30 輸送用機械器具製造業」183 人、「F25 金属製品製造業」169 人が多かった。

疾病別では、中皮腫で認定された産業分類別従事者 3,985 人中、最も従事者の多い産業は「F 製造業」1,417 人であり、次いで「E 建設業」618 人、「J 卸売・小売業」369 人であった。肺がんで認定された産業分類別従事者 171 人中、最も従事者の多い産業は「E 建設業」61 人であり、次いで「F 製造業」52 人であった。石綿肺で認定された産業分類別従事者 41 人中、最も従事者の多い産業は「F 製造業」19 人であり、次いで「E 建設業」13 人であった。びまん性胸膜肥厚で認定された産業分類別従事者 12 人中、最も従事者の多い産業は「F 製造業」4 人であった（表Ⅱ－5－4）。

図Ⅱ－5－2. 累計産業分類分布（施行前弔慰金、アンケート回答者）
及び昭和40年の産業分類別就労人口



表Ⅱ-5-3. 累計産業別分類（施行前弔慰金、アンケート回答者）と年別就労人口

(人)

産業分類	アンケート回答者数	昭和40年		昭和50年		昭和60年	
		就労人口	就労人口10万人あたりのアンケート回答者数	就労人口	就労人口10万人あたりのアンケート回答者数	就労人口	就労人口10万人あたりのアンケート回答者数
A 農業	181	10,857,245	1.7	6,699,310	2.7	4,858,010	3.7
B 林業	21	265,050	7.9	187,190	11.2	143,526	14.6
C 漁業	37	615,655	6.0	482,715	7.7	424,062	8.7
D 鉱業	42	332,240	12.6	137,535	30.5	98,270	42.7
E 建設業	693	3,402,965	20.4	4,751,620	14.6	5,295,011	13.1
F 製造業	1,492	11,507,205	13.0	13,158,010	11.3	13,837,254	10.8
G 電気・ガス・熱供給・水道業	37	265,575	13.9	321,845	11.5	333,736	11.1
H 情報通信業	44	577,930	7.6	875,785	5.0	1,151,614	3.8
I 運輸業	252	2,306,540	10.9	2,750,575	9.2	2,898,638	8.7
J 卸売・小売業	381	7,355,500	5.2	9,459,535	4.0	10,905,309	3.5
K 金融・保険業	103	959,345	10.7	1,399,275	7.4	1,742,479	5.9
L 不動産業	27	201,340	13.4	374,565	7.2	491,288	5.5
M 飲食店、宿泊業	101	1,644,495	6.1	2,415,380	4.2	3,142,998	3.2
N 医療、福祉	77	868,390	8.9	1,830,365	4.2	2,589,388	3.0
O 教育、学習支援業	121	1,274,875	9.5	1,626,970	7.4	1,958,312	6.2
P 複合サービス事業	57	※		※		※	
Q サービス業（他に分類されないもの）	278	※		※		※	
R 公務（他に分類されないもの）	186	1,483,755	12.5	1,924,645	9.7	2,060,958	9.0
S 分類不能の産業	79	30,065	262.8	60,420	130.8	99,489	79.4
総数	4,209	47,633,380		53,015,430		58,336,129	

就労人口は、昭和40年、昭和50年及び昭和60年総務省統計局「国勢調査結果」を、平成14年3月改定の日本標準産業分類に基づき集計し直した。

就労人口には、一人親方を含む。

※昭和40年、昭和50年及び昭和60年と平成14年3月改定の日本標準産業分類が異なるため、掲出せず。

表Ⅱ-5-4. 累計産業分類別集計 (施行前弔慰金、アンケート回答者)

(人)

産業分類	中皮腫			肺がん			石綿肺			びまん性胸膜肥厚			合計
	男	女	計	男	女	計	男	女	計	男	女	計	
A 農業													
計	114	57	171	8	1	9	0	0	0	1	0	1	181
B 林業													
計	20	1	21			0	0	0	0	0	0	0	21
C 漁業													
計	32	5	37			0	0	0	0	0	0	0	37
D 鉱業													
計	33	5	38	2	1	3	1	0	1	0	0	0	42
E 建設業													
E06 総合工事業	115	12	127	7		7	4		4			0	138
E07 職別工事業(設備工事業を除く)	276	34	310	33		33	5		5			0	348
E08 設備工事業	172	9	181	21		21	4		4	1		1	207
計	563	55	618	61		61	13	0	13	1	0	1	693
F 製造業													
F09 食料品製造業	80	36	116	3	1	4	1		1			0	121
F10 飲料・たばこ・飼料製造業	17	9	26			0			0			0	26
F11 繊維工業(衣服, その他の繊維製品を除く)	53	54	107			0			0			0	107
F12 衣服・その他の繊維製品製造業	33	41	74	2		2			0			0	76
F13 木材・木製品製造業(家具を除く)	42	6	48	3		3	1		1			0	52
F14 家具・装備品製造業	21	2	23	1		1	1		1			0	25
F15 パルプ・紙・紙加工品製造業	26	9	35	3		3	1		1			0	39
F16 印刷・関連産業	33	9	42	1		1			0			0	43
F17 化学工業	80	27	107	5		5	2		2	1		1	115
F18 石油製品・石炭製品製造業	9	2	11			0			0			0	11
F19 プラスチック製品製造業(別掲を除く)	9	6	15			0			0			0	15
F20 ゴム製品製造業	10	9	19			0			0			0	19
F21 なめし革・同製品・毛皮製造業	2	3	5			0			0			0	5
F22 窯業・土石製品製造業	79	19	98	9		9	3	1	4			0	111
F23 鉄鋼業	71	15	86	5		5	1		1	1		1	93
F24 非鉄金属製造業	24	3	27			0			0			0	27
F25 金属製品製造業	138	25	163	5		5	1		1			0	169
F26 一般機械器具製造業	76	19	95	8		8	1		1	1		1	105
F27 電気機械器具製造業	48	16	64			0	1		1			0	65
F28 情報通信機械器具製造業	3	3	6			0			0			0	6
F29 電子部品・デバイス製造業	7	10	17			0			0			0	17
F30 輸送用機械器具製造業	141	32	173	5		5	4		4	1		1	183
F31 精密機械器具製造業	15	3	18			0			0			0	18
F32 その他の製造業	31	11	42	1		1	1		1			0	44
計	1,048	369	1,417	51	1	52	18	1	19	4	0	4	1,492
G 電気・ガス・熱供給・水道業													
計	28	6	34	3		3	0	0	0	0	0	0	37
H 情報通信業													
計	31	13	44			0	0	0	0	0	0	0	44
I 運輸業													
計	216	26	242	9		9	0	0	0	0	1	1	252
J 卸売・小売業													
計	249	120	369	9		9	1	0	1	2	0	2	381
K 金融・保険業													
計	63	39	102	1		1	0	0	0	0	0	0	103
L 不動産業													
計	25	2	27			0	0	0	0	0	0	0	27
M 飲食店、宿泊業													
計	61	39	100	1		1	0	0	0	0	0	0	101
N 医療、福祉													
計	28	47	75	2		2	0	0	0	0	0	0	77
O 教育、学習支援業													
計	73	46	119	1		1	0	0	0	0	1	1	121
P 複合サービス事業													
計	43	11	54	3		3	0	0	0	0	0	0	57
Q サービス業(他に分類されないもの)													
計	197	68	265	8	1	9	3	0	3	0	1	1	278
R 公務(他に分類されないもの)													
計	157	23	180	4		4	1	0	1	1	0	1	186
S 分類不能の産業													
計	63	9	72	4		4	3	0	3	0	0	0	79
合計	3,044	941	3,985	167	4	171	40	1	41	9	3	12	4,209

(6) 建設業における特定の職歴がある者についての集計

集計方法

平成 18 年度から平成 29 年度までのアンケート回答者で、産業分類別集計において「E. 建設業」に従事歴のある者 3,072 人（医療費・未申請弔慰金 2,379 人、施行前弔慰金 693 人）のうち、特定の職種に従事歴のある者について抽出し、累計を行った。

本集計では、アンケート票の職歴についての回答欄に、下記の記載を含むものを「特定の職歴」として抽出対象とした。

- ・ はつり工・解体工 : 「はつり (ハツリ、斫)」または「解体」を含むもの。
- ・ 左官 : 「左官」を含むもの。
- ・ 築炉工 : 「(築) 炉」を含むもの。
- ・ 電気工 : 「電気工」、「電工」、「電気配線」、「電気設備」等を含むもの。
- ・ 塗装工 : 「塗装」を含むもの。
- ・ 内装工 : 「内装」を含むもの。
- ・ 保温工・断熱工 : 「保温」、「保冷」または「断熱」を含むもの。
- ・ 大工 : 「大工」を含むもの、型枠は除く。
- ・ 吹付工 : 「吹付 (吹き付け、吹付け、吹きつけ)」を含むもの。
- ・ 事務 : 「事務」を含むもの。
- ・ 配管工 : 「配管」を含むもの。
- ・ 型枠工 : 「型枠工」、「型枠大工」を含むもの。

なお、転職等により一人で異なる職種に従事した場合には、重複集計となっている。

結果

① 医療費・未申請弔慰金アンケート回答者

医療費・未申請弔慰金の特定職種では、はつり工・解体工 116 人、左官 130 人、築炉工 11 人、電気工 164 人、塗装工 88 人、内装工 128 人、保温工・断熱工 63 人、大工 348 人、吹付工 37 人、事務 70 人、配管工 157 人、型枠工 16 人の計 1,328 人であった(表Ⅱ-6)。

疾病別にみると、保温工・断熱工の 55.6%、築炉工の 45.5%、配管工の 40.1%が肺がんであった。

なお、中皮腫と中皮腫以外の職種別人数は、図Ⅱ-6のとおりである。

② 施行前弔慰金アンケート回答者

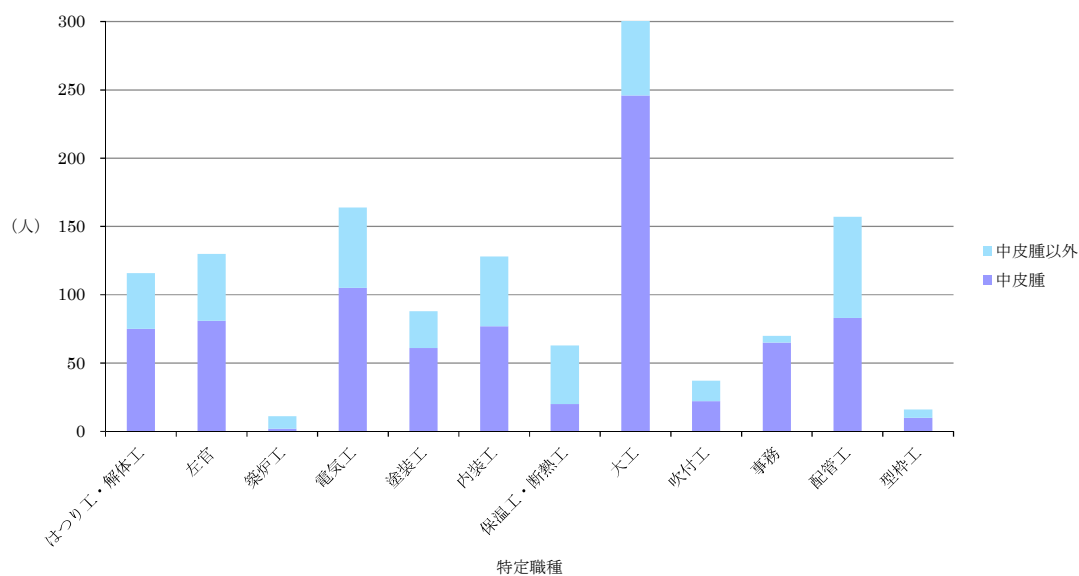
施行前弔慰金の特定職種では、はつり工・解体工 44 人、左官 37 人、築炉工 1 人、電気工 22 人、塗装工 17 人、内装工 25 人、保温工・断熱工 22 人、大工 93 人、吹付工 5 人、事務 27 人、配管工 43 人、型枠工 3 人の計 339 人であった。

疾病別にみると、保温工・断熱工の 40.9%が肺がんであった。

表Ⅱ－６．建設業における特定の職歴がある者についての集計

区分	建設業における 特定職種	疾病											合計			
		中皮腫			肺がん			石綿肺			びまん性胸膜肥厚			人数 (人)	職種別 (%)	疾病別 (%)
		人数 (人)	職種別 (%)	疾病別 (%)	人数 (人)	職種別 (%)	疾病別 (%)	人数 (人)	職種別 (%)	疾病別 (%)	人数 (人)	職種別 (%)	疾病別 (%)			
医療費・未申請弔慰金	はつり工・解体工	75	8.9	64.7	34	8.3	29.3	2	11.8	1.7	5	8.9	4.3	116	8.7	100.0
	左官	81	9.6	62.3	47	11.5	36.2				2	3.6	1.5	130	9.8	100.0
	築炉工	2	0.2	18.2	5	1.2	45.5	1	5.9	9.1	3	5.4	27.3	11	0.8	100.0
	電気工	105	12.4	64.0	49	12.0	29.9	2	11.8	1.2	8	14.3	4.9	164	12.3	100.0
	塗装工	61	7.2	69.3	24	5.9	27.3	1	5.9	1.1	2	3.6	2.3	88	6.6	100.0
	内装工	77	9.1	60.2	39	9.6	30.5	1	5.9	0.8	11	19.6	8.6	128	9.6	100.0
	保温工・断熱工	20	2.4	31.7	35	8.6	55.6	4	23.5	6.3	4	7.1	6.3	63	4.7	100.0
	大工	246	29.0	70.7	92	22.5	26.4	2	11.8	0.6	8	14.3	2.3	348	26.2	100.0
	吹付工	22	2.6	59.5	10	2.5	27.0				5	8.9	13.5	37	2.8	100.0
	事務	65	7.7	92.9	5	1.2	7.1							70	5.3	100.0
	配管工	83	9.8	52.9	63	15.4	40.1	4	23.5	2.5	7	12.5	4.5	157	11.8	100.0
	型砕工	10	1.2	62.5	5	1.2	31.3				1	1.8	6.3	16	1.2	100.0
	計	847	100.0	63.8	408	100.0	30.7	17	100.0	1.3	56	100.0	4.2	1,328	100.0	100.0
施行前弔慰金	はつり工・解体工	39	13.6	88.6	5	11.9	11.4							44	13.0	100.0
	左官	35	12.2	94.6	2	4.8	5.4							37	10.9	100.0
	築炉工	1	0.3	100.0										1	0.3	100.0
	電気工	20	7.0	90.9	1	2.4	4.5	1	10.0	4.5				22	6.5	100.0
	塗装工	16	5.6	94.1	1	2.4	5.9							17	5.0	100.0
	内装工	17	5.9	68.0	6	14.3	24.0	2	20.0	8.0				25	7.4	100.0
	保温工・断熱工	11	3.8	50.0	9	21.4	40.9	2	20.0	9.1				22	6.5	100.0
	大工	74	25.9	79.6	16	38.1	17.2	3	30.0	3.2				93	27.4	100.0
	吹付工	5	1.7	100.0										5	1.5	100.0
	事務	27	9.4	100.0										27	8.0	100.0
	配管工	38	13.3	88.4	2	4.8	4.7	2	20.0	4.7	1	100.0	2.3	43	12.7	100.0
	型砕工	3	1.0	100.0										3	0.9	100.0
	計	286	100.0	84.4	42	100.0	12.4	10	100.0	2.9	1	100.0	0.3	339	100.0	100.0
合計	はつり工・解体工	114	10.1	71.3	39	8.7	24.4	2	7.4	1.3	5	8.8	3.1	160	9.6	100.0
	左官	116	10.2	69.5	49	10.9	29.3				2	3.5	1.2	167	10.0	100.0
	築炉工	3	0.3	25.0	5	1.1	41.7	1	3.7	8.3	3	5.3	25.0	12	0.7	100.0
	電気工	125	11.0	67.2	50	11.1	26.9	3	11.1	1.6	8	14.0	4.3	186	11.2	100.0
	塗装工	77	6.8	73.3	25	5.6	23.8	1	3.7	1.0	2	3.5	1.9	105	6.3	100.0
	内装工	94	8.3	61.4	45	10.0	29.4	3	11.1	2.0	11	19.3	7.2	153	9.2	100.0
	保温工・断熱工	31	2.7	36.5	44	9.8	51.8	6	22.2	7.1	4	7.0	4.7	85	5.1	100.0
	大工	320	28.2	72.6	108	24.0	24.5	5	18.5	1.1	8	14.0	1.8	441	26.5	100.0
	吹付工	27	2.4	64.3	10	2.2	23.8				5	8.8	11.9	42	2.5	100.0
	事務	92	8.1	94.8	5	1.1	5.2							97	5.8	100.0
	配管工	121	10.7	60.5	65	14.4	32.5	6	22.2	3.0	8	14.0	4.0	200	12.0	100.0
	型砕工	13	1.1	68.4	5	1.1	26.3				1	1.8	5.3	19	1.1	100.0
	合計	1,133	100.0	68.0	450	100.0	27.0	27	100.0	1.6	57	100.0	3.4	1,667	100.0	100.0

図Ⅱ－６．特定の職種別人数（医療費・未申請弔慰金、建設業）



(7) 住所別集計

集計方法

平成 18 年度から平成 29 年度までのアンケート回答者のうち、昭和 20 年～平成元年（1945 年～1989 年）の最長居住歴で集計した。また、2-2.(3) ばく露分類別集計で(エ)に分類された者についても、同様の集計を行った。

住所は平成 18 年度の市区町村コードに基づき分類し、対象となる期間中に複数の居住地がある場合には年単位で計算して最長居住歴を各人 1 つ選択した。対象期間中に最長居住歴が複数あった場合は、その中で最も古い住所を 1 つ選択した。

全国の最長居住歴について、東京都 23 区は区単位で、政令指定都市については市単位に集約して集計した。合計数が 1 人以下の市区町村については、都道府県ごとに「その他の市町村」として集約した。

最長居住歴が政令指定都市であった者については、政令指定都市の区単位での最長居住歴も集計した。記述不十分等により区が不明な場合と、区の最長居住者数が 1 人以下の場合については、政令指定都市ごとに「その他及び不明」として集約した。

結果

① 医療費・未申請弔慰金アンケート回答者

1) 全体

医療費・未申請弔慰金アンケート回答者 5,997（医療費 5,192 人・未申請弔慰金 805 人）のうち、居住歴に関する回答を得られたのは 5,723 人であった（表Ⅱ-7-1）。

都道府県別でみると、最も多かったのは大阪府 678 人、次いで兵庫県 674 人、東京都 592 人、神奈川県 288 人、愛知県 271 人、福岡県 265 人であった（図Ⅱ-7-1）。

市区町村別では、最も多かったのは尼崎市 384 人、次いで大阪市 278 人、横浜市 137 人、神戸市 106 人、名古屋市 105 人であった。

なお、政令指定都市の最長居住歴は表Ⅱ-7-2のとおりである。

また、疾病が胸膜中皮腫の者の最長居住歴を年度別に集計した（図Ⅱ-7-2）。

2) (エ) 分類

医療費・未申請弔慰金アンケート回答者のうち(エ)分類の者は 2,028 人（医療費 1,782 人・未申請弔慰金 246 人）で、居住歴に関する回答を得られたのは 1,950 人であった（表Ⅱ-7-3）。

都道府県別にみると、最も多かったのは兵庫県 372 人、次いで大阪府 284 人、東京都 224 人であった（図Ⅱ-7-3）。

市区町村別では、最も多かったのは尼崎市 272 人、次いで大阪市 116 人であった。

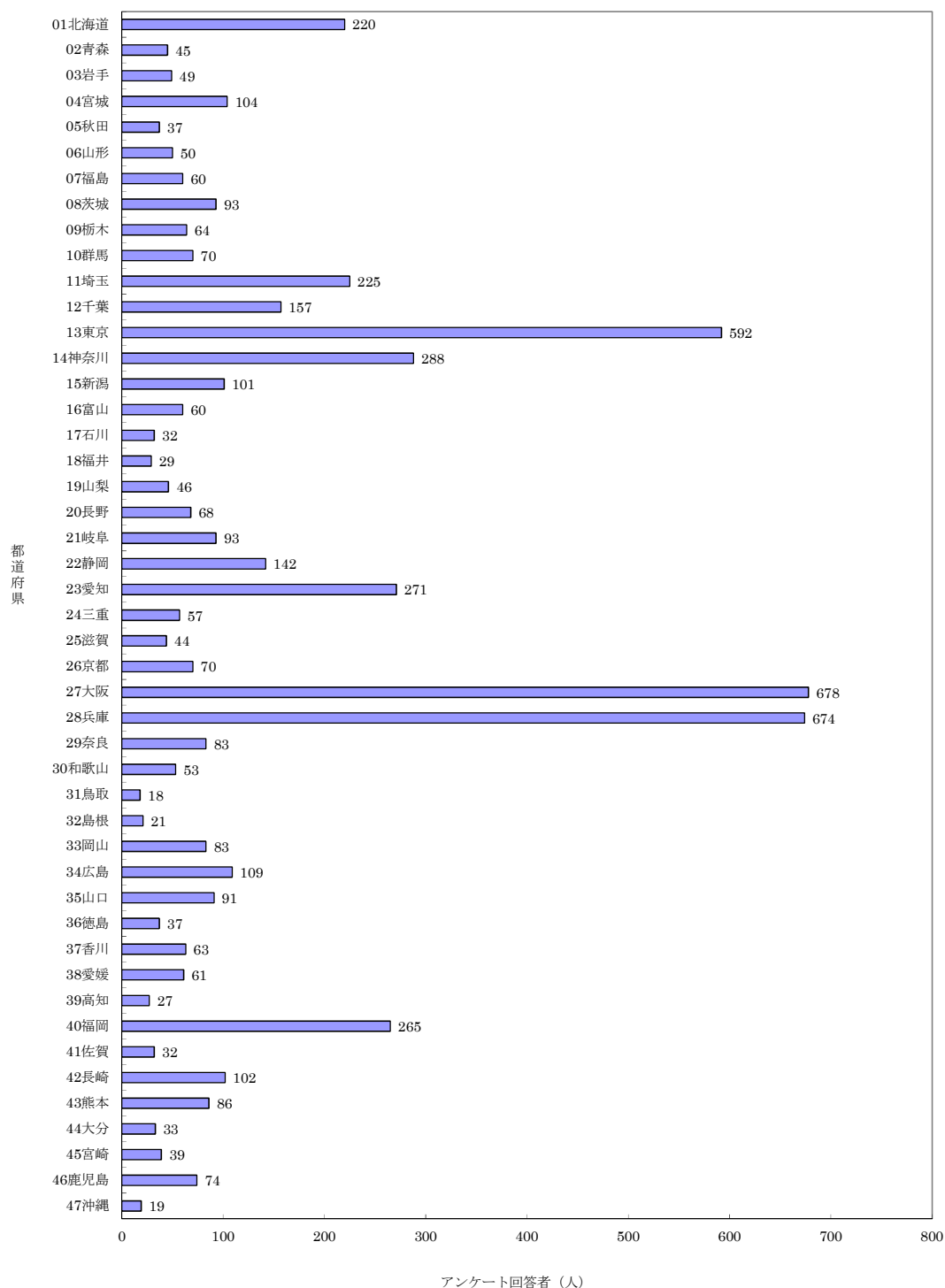
尼崎市に最長居住歴のあった医療費・未申請弔慰金アンケート回答者のうち、70.8%

が（エ）分類に属することになる。

なお、政令指定都市の最長居住歴は表Ⅱ－７－４のとおりである。

また、疾病が胸膜中皮腫の者の最長居住歴を年度別に集計した（図Ⅱ－７－４）。

図Ⅱ－７－１．累計最長居住歴（都道府県）分布（医療費・未申請弔慰金、アンケート回答者）



表Ⅱ-7-1. 累計最長居住歴 (医療費・未申請弔慰金、アンケート回答者)

(人)

都道府県名	市町村名	中皮腫						肺がん			石綿肺			びまん性胸膜肥厚			合計	
		男			女			計	男	女	計	男	女	計				
		胸膜	その他	小計	胸膜	その他	小計											
01北海道	札幌市	28	4	32	13		13	45	8		8	1		1			54	
	函館市	7		7	3			3	10	3	3						13	
	小樽市	6	1	7				7	3		3						10	
	旭川市	7		7	3		1	4	11								11	
	室蘭市	1		1	5			5	6								6	
	網走市	2		2	2			2	4								4	
	帯広市	1		1	2		1	3	4	1	1						5	
	北見市	2		3				3	1		1						4	
	夕張市	1		1	1			1	2								2	
	岩見沢市	2	1	3	1			1	4	2	2						6	
	網走市	2		2				2									2	
	留萌市	1		1				1	1		1						2	
	苫小牧市		1	1	2		1	3	4	3	3						7	
	美幌市	2		2	1		1	2	4	2	2						6	
	江別市	3		3				3	1		1						4	
	赤平市	1		1	1			1	2								2	
	三笠市	2		2				2									2	
	千歳市	1		1				1	1		1						2	
	歌志内市	1		1				1	1		1						2	
	石狩市	2		2	1			1	3	1	1						4	
	北斗市	3		3	1			1	4								4	
	石狩郡当別町	1		1	1		1	2	3								3	
	亀田郡七飯町	2		2	1			1	3								3	
	余市郡余市町	2		2				2									2	
	空知郡上砂川町				2			2									2	
	七川郡上川町	1		1	1			1	2	1	1						3	
	空知郡上富良野町	2		2				2									2	
	苫前郡羽幌町	1	1	2				2	2		2						4	
	苫前郡山別村	1		1	1			1	2								2	
	網走郡小清水町	2		2				2									2	
	常呂郡佐呂間町	2		2				2									2	
	紋別郡湧別町	2		2				2									2	
	砂流郡日高町				1			1	1	1	1						2	
	新冠郡新冠町	1		1	1			1	2								2	
	日高郡新ひたか町	2		2				2	1		1						3	
	その他の市町村	14	3	17	10		3	13	30	4	4						34	
	計	107	13	120	54		8	62	182	37	0	37	1	0	1	0	0	220
02青森	青森市	5	1	6	3			3	9	1		1					10	
	弘前市	3		3				3									3	
	八戸市	3		3	1			1	4	2	2						6	
	黒石市	1		1				1	1	1	1						2	
	五所川原市		1	1	2			2	3	1	1			1		1	5	
	三沢市	1		1	1			1	1	1	1						2	
	むつ市	1	1	2			1	1	3	1	1						4	
	西津軽郡深浦町	1		1			1	1	2	1	1						3	
	南津軽郡藤崎町		2	2				2									2	
	下北郡東通村				1			1	1		1						2	
	その他の市町村	3		3				3	2		2				1		6	
	計	17	5	22	8		2	10	32	11	0	11	0	0	0	1	0	45
03岩手	盛岡市			1	1	2	1	3	4						1		1	5
	大船渡市	1		1	1			1	2								2	
	久慈市	1		1				1		1	1						2	
	一関市	6	1	7				7									7	
	陸前高田市	3	1	4				4									4	
	釜石市	2		2				2	1		1						3	
	二戸市	3		3				3									3	
	奥州市	2		2				2	1		1						3	
	九戸郡洋野町	2		2				2	1		1						3	
	二戸郡一戸町	1		1	1			1	1		1						2	
	その他の市町村	10	1	11	1		1	2	13	2	2						15	
	計	31	4	35	4		2	6	41	7	0	7	0	0	0	1	0	49
04宮城	仙台市	15		15	1		1	2	17	7		7					24	
	石巻市	3		3	1		2	3	6	2	2						8	
	塩竈市	1	1	2				2	1		1						3	
	気仙沼市		1	1				1	1		1						2	
	白石市	2		2	3			3	5								5	
	角田市	1		1	1			1	2								2	
	多賀城市	1		1	2			2	3	1	1						4	
	岩沼市				1			1	1	2	2						3	
	登米市	3		3	1		1	2	5	1	1						6	
	栗原市	7	1	8				8									8	
	東松島市	1		1				1	1		1						2	
	大崎市	4		4	1			1	5	1	1						6	
	柴田郡村田町	1		1	1			1	2								2	
	伊具郡丸森町	2		2				2									2	
	亶理郡亶理町	2		2				2									2	
	宮城郡松島町	1	1	2				2	3		3						5	
	宮城郡七ヶ浜町	2	1	3				3									3	
	宮城郡利府町	1		1				1	1		1						2	
	黒川郡大塚町								2		2						2	
	加美郡色麻町	2		2				2									2	
	遠田郡涌谷町	1		1				1	1		1						2	
	その他の市町村	5		5	2		2	4	9								9	
	計	55	5	60	14		6	20	80	24	0	24	0	0	0	0	0	104
05秋田	秋田市	3		3	1		2	3	6	1		1			1		8	
	能代市	2	2	4				4									4	
	男鹿市	1		1	1			1	2								2	
	鹿角市									2		2					2	
	由利本荘市	2		2				2	1		1						3	
	大仙市	2	1	3			1	1	4	2	2						6	
	北秋田市	1		1			1	1	2								2	
	雄勝郡羽後町						1	1	1	2		2					3	
	その他の市町村	3		3	2		1	3	6	1	1						7	
	計	14	3	17	4		6	10	27	9	0	9	0	0	0	1	0	37

表Ⅱ-7-1. 累計最長居住歴 (医療費・未申請弔慰金、アンケート回答者)

(人)

都道府県名	市町村名	中皮腫						計	肺がん			石綿肺			びまん性胸膜肥厚			合計
		男		女		計	男		女	計	男	女	計	男	女	計		
胸膜	その他	小計	胸膜	その他	小計			男									女	計
06山形	山形市	2		2	2	1	3	5	4		4	1		1			10	
	米沢市	1		1	1		1	2	1		1						3	
	鶴岡市	1		1				1	2		2						3	
	寒河江市	4		4				4									4	
	上山市	1		1	1		1	2									2	
	村山市	3	1	4				4									4	
	天童市	1		1	1		1	2	2		2						4	
	東根市	2		2	2		2	4									4	
	北村山郡大石田町	2		2				2									2	
	最上郡最上町	1		1				1	1		1						2	
	最上郡大蔵村	1		1		1	1	2									2	
	東風鳴郡高畠町	1		1		1	1	2									2	
	その他の市町村	5		5				5	3		3						8	
	計	25	1	26	7	3	10	36	13	0	13	1	0	1	0	0	50	
07福島	福島市	4		4	2	1	3	7	2		2						9	
	郡山市	3	1	4	1		1	5									5	
	いわき市	7		7	2		2	9	3		3						12	
	白河市	1		1		1	1	2									2	
	須賀川市	2		2				2									2	
	喜多方市	1	1	2				2									2	
	二本松市	3	1	4		1	1	5	1		1						6	
	田村市	3		3				3	2		2						5	
	石川郡石川町					1	1	1	1		1						2	
	石川郡平田村	2		2				2									2	
	双葉郡富岡町	1		1				1					1			1	2	
	双葉郡浪江町	2		2				2	1		1		1			1	4	
	その他の市町村	3	1	4	1		1	5	2		2						7	
	計	32	4	36	6	4	10	46	12	0	12	0	0	0	2	0	60	
08茨城	水戸市	5		5	2		2	7									7	
	日立市				2	1	3	3	1		1						4	
	土浦市	2		2		1	1	3									3	
	古河市	2	1	3		1	1	4	2		2			1		1	7	
	石岡市	1		1				1	1		1						2	
	常陸太田市	1	1	2				2									2	
	高萩市	1		1	1		1	2									2	
	笠間市	1	2	3	1		1	4									4	
	取手市	3		3				3									3	
	つくば市	7		7				7	1	1	2						9	
	ひたちなか市	3		3	1		1	4									4	
	鹿嶋市	2	1	3	1	1	2	5									5	
	筑西市	1		1				1	1		1						2	
	坂東市	1		1	1	1	2	3									3	
	稲敷市	4	1	5				5									5	
	桜川市	2		2				2									2	
	神栖市	2		2				2									2	
	行方市	3	3	6	1		1	7	1		1						8	
	銚田市	1	1	2				2									2	
	つくばみらい市	1		1				1	1		1						2	
	那珂郡東海村		1	1	1		1	2									2	
	その他の市町村	5	2	7	1	1	2	9	4		4						13	
	計	48	13	61	12	6	18	79	12	1	13	0	0	0	1	0	93	
09栃木	宇都宮市	5		5	3	1	4	9	1		1						10	
	足利市	3		3	1		1	4									4	
	栃木市	2		2	1		1	3									3	
	佐野市	2		2				2	1		1						3	
	鹿沼市	3		3	1		1	4	1		1						5	
	日光市	2		2				2	3		3						5	
	小山市	6		6	2	1	3	9	3		3			1		1	13	
	真岡市	2		2	2		2	4	1		1						5	
	那須塩原市	1		1	1		1	2									2	
	芳賀郡芳賀町	1	1	2				2									2	
	下都賀郡壬生町	2		2	1		1	1	1		1						2	
	下都賀郡大平町	2	2	4				4									4	
	下都賀郡都賀町	1		1	1		1	2									2	
	その他の市町村	2		2	1		1	3						1		1	4	
	計	32	3	35	14	2	16	51	11	0	11	0	0	0	2	0	64	
10群馬	前橋市	8	2	10	2	2	4	14	2		2				1		17	
	高崎市	3	1	4	3	1	4	8	2		2			1		1	11	
	桐生市	3		3				3	1		1						4	
	伊勢崎市								2		2						2	
	太田市	4		4	2		2	6	2		2						8	
	沼田市	1		1		1	1	2									2	
	館林市	2		2	1		1	3									3	
	渋川市	1	1	2		1	1	3	1		1						4	
	藤岡市	3		3				3									3	
	安中市	1		1				1	1		1						2	
	邑楽郡千代田町	1		1				1		1	1						2	
	邑楽郡邑楽町	2		2				2									2	
	その他の市町村	6	1	7	1		1	8	2		2						10	
	計	35	5	40	9	5	14	54	13	1	14	0	0	0	2	0	70	

表Ⅱ-7-1. 累計最長居住歴 (医療費・未申請弔慰金、アンケート回答者)

(人)

都道府県名	市町村名	中皮腫						肺がん			石綿肺			びまん性胸膜肥厚			合計		
		男			女			男	女	計	男	女	計	男	女	計			
		胸膜	その他	小計	胸膜	その他	小計	計											
11埼玉	さいたま市	34	2	36	9	3	12	48	8		8				1		1	57	
	川越市	4	1	5	1		1	6										6	
	熊谷市	3	2	5	2		2	7										7	
	川口市	4		4	6	1	7	11	6		6				2		2	19	
	秩父市	11		11	8		8	19	2		2							21	
	所沢市	4	1	5	3		3	8		1	1							9	
	飯能市	4		4				4										4	
	加須市		2	2				2										2	
	本庄市	4		4				4										4	
	東松山市	2		2				2	1		1	1		1				4	
	春日部市	1	1	2	1		1	3							1		1	4	
	羽生市	1		1				1	2		2							3	
	鴻巣市	2		2	1		1	3										3	
	深谷市	3		3	1		1	4	2		2							6	
	上尾市				2		2	2										2	
	草加市	3		3	3		3	6										6	
	越谷市	2		2				2				1		1				3	
	蕨市	4		4				4	1		1							5	
	入間市	1		1		1	1	2	1		1							3	
	鳩ヶ谷市	2		2				2	1		1							3	
	朝霞市	3		3				3	2		2							5	
	志木市								2		2							2	
	久喜市	1		1	2		2	3	1		1							4	
	北本市	1		1	1		1	2										2	
	蓮田市	1	1	2				2										2	
	坂戸市	2		2				2										2	
	幸手市	2		2				2										2	
	鶴ヶ島市	1		1				1							1		1	2	
	ふじみ野市				1		1	1	2		2							3	
	比企郡川島町	1		1	1		1	2										2	
	比企郡吉見町	2		2				2										2	
	比企郡ときがわ町	2		2				2										2	
	秩父郡皆野町	2		2				2										2	
	北葛飾郡鷲宮町				1		1	1	1		1							2	
	その他の市町村	9	2	11	4		4	15	4		4				1		1	20	
	計		116	12	128	47	5	52	180	36	1	37	2	0	2	6	0	6	225
	12千葉	千葉市	8	1	9	2		2	11	9		9			1		1	21	
		銚子市	2		2	2		2	4	2		2						6	
		市川市	9	2	11	1		1	12	3		3						15	
		船橋市	10	1	11	2		2	13	3		3						16	
		館山市	2		2	1		1	3									3	
木更津市		3		3	3	1	4	7	3		3			1		1	11		
松戸市		5		5				5	4		4			1		1	10		
野田市		1	1	2				2	1		1						3		
茂原市		1		1				1	3		3						4		
佐倉市		1	1	2	1		1	3									3		
旭市		3		3				3									3		
習志野市		1		1	1	1	2	3									3		
柏市		3	3	6	2		2	8									8		
市原市		7		7	3		3	10	7		7						17		
八千代市		3	1	4				4									4		
鴨川市		1		1	1	1	2	3									3		
鎌ヶ谷市		1		1				1	1		1						2		
君津市		2		2				2	1		1						3		
浦安市		1		1				1	1		1						2		
八街市		1		1	1		1	2									2		
南房総市		2		2				2									2		
香取市		1		1				1	2		2						3		
長生郡長柄町		1		1				1	1		1						2		
長生郡長南町		1		1				1	1		1				1		3		
その他の市町村		4	1	5				5	3		3							8	
計			74	11	85	20	3	23	108	45	0	45	0	0	0	4	0	4	157

表II-7-1. 累計最長居住歴 (医療費・未申請弔慰金、アンケート回答者)

(人)

都道府県名	市町村名	中皮腫						肺がん			石綿肺			びまん性胸膜肥厚			合計	
		男			女			男	女	計	男	女	計	男	女	計		
		胸膜	その他	小計	胸膜	その他	小計											
23愛知	名古屋市	64	8	72	10	4	14	86	17		17				2		2	105
	豊橋市	7		7	3	1	4	11	1		1							12
	岡崎市	15		15	1	1	2	17	1		1							18
	一宮市	5	2	7	1		1	8	2		2							10
	瀬戸市	2		2	2		2	4										4
	半田市	2		2				2										2
	春日井市	5		5	4		4	9	3		3							12
	豊川市	1	1	2	3		3	5	2		2							7
	津島市	3		3	2	1	3	6										6
	刈谷市	2	1	3				3										3
	豊田市	7		7	1		1	8	3		3							11
	安城市	2	1	3				3	3		3							6
	西尾市	3		3				3										3
	蒲郡市	3		3	2		2	5										5
	大山市	1		1	1		1	2										2
	常滑市	2		2				2										2
	江南市	2		2				2										2
	小牧市	3		3				3										3
	新城市	2	1	3				3										3
	東海市	2	1	3				3										3
	大府市	1		1		1	1	2										2
	知多市	3		3				3										3
	知立市				2		2	2										2
	高浜市	1		1	1		1	2										2
	岩倉市	4		4				4										4
	豊明市	2		2				2										2
	愛西市	1	1	2	1		1	3	1		1							4
	清須市	2		2	1		1	3	1		1							4
	北名古屋市	1		1	2		2	3										3
	海部郡七宝町	3		3				3										3
	海部郡大治町	2		2				2										2
	海部郡蟹江町	3		3				3										3
	海部郡飛島村	1	1	2				2										2
	知多郡武豊町	2		2	1		1	3										3
	宝飯郡小坂井町	2		2				2										2
	その他の市町村	7	1	8	1		1	9	2		2							11
	計	168	18	186	39	8	47	233	36	0	36	0	0	0	2	0	2	271
24三重	津市	9		9	5		5	14	3		3							17
	四日市市	5		5	4	1	5	10										10
	伊勢市	2		2		1	1	3	1		1							4
	桑名市	8		8	2		2	10										10
	鈴鹿市	3		3				3										3
	北牟婁郡紀北町				1		1	1		1	1							2
	その他の市町村	6	1	7	1	1	2	9	1		1			1			1	11
	計	33	1	34	13	3	16	50	5	1	6	0	0	0	1	0	1	57
25滋賀	大津市	3	1	4	1	1	2	6	1		1							7
	彦根市	5		5				5										5
	長浜市	1		1		1	1	2										2
	近江八幡市	3		3				3										3
	草津市	2		2	1		1	3	2		2							5
	守山市	2	1	3				3										3
	甲賀市	1		1	2	1	3	4										4
	野洲市	2		2				2										2
	湖南市	1		1	1		1	2										2
	東近江市	5		5	2		2	7	1		1							8
	その他の市町村				1	1	2	2	1		1							3
	計	25	2	27	8	4	12	39	5	0	5	0	0	0	0	0	0	44
26京都	京都市	28	5	33	3	1	4	37	6		6							43
	福知山市	1	1	2				2										2
	舞鶴市	4		4	2		2	6										6
	宇治市	2		2		1	1	3										3
	亀岡市	1	1	2				2	1		1							3
	城陽市	1		1		1	1	2										2
	京田辺市	1		1				1	1		1							2
	京丹後市	1	1	2				2										2
	その他の市町村	3		3	3		3	6						1			1	7
	計	42	8	50	8	3	11	61	8	0	8	0	0	0	1	0	1	70

表Ⅱ-7-1. 累計最長居住歴 (医療費・未申請弔慰金、アンケート回答者)

(人)

都道府県名	市町村名	中皮腫						肺がん			石綿肺			びまん性胸膜肥厚			合計	
		男			女			男	女	計	男	女	計	男	女	計		
		胸膜	その他	小計	胸膜	その他	小計	計										
44大分	大分市	2		2	4		4	6	2		2						8	
	別府市	2		2	1		1	3	1		1						4	
	中津市	1	1	2				2	1		1						3	
	日田市	3	1	4	2	1	3	7	1		1						8	
	竹田市	1		1				1	1		1						2	
	宇佐市		2	2				2									2	
	その他の市町村	4	4	8	1		1	5	1		1						6	
	計	13	4	17	8	1	9	26	7	0	7	0	0	0	0	0	33	
45宮崎	宮崎市	4	1	5	2		2	7									7	
	都城市	6	2	8	1		1	9	1		1			1		1	11	
	延岡市	2	1	3				3	1		1						4	
	日向市	2		2	1		1	3									3	
	串間市	3	1	4				4	1		1						5	
	えびの市								2		2						2	
	その他の市町村	6		6	1		1	7									7	
	計	23	5	28	5	0	5	33	5	0	5	0	0	0	1	0	39	
46鹿児島	鹿児島市	15		15	5	2	7	22									22	
	鹿屋市	4	1	5				5	1		1						6	
	枕崎市	1		1	1		1	2									2	
	出水市	1		1	1		1	2									2	
	薩摩川内市	2		2				2	1	1	2						4	
	日置市	2		2				2									2	
	霧島市	5		5	2		2	7									7	
	南さつま市	2		2				2									2	
	志布志市	1	1	2				2									2	
	南九州市	1		1				1	2		2						3	
	姶良郡姶良町	2		2				2						1		1	3	
	姶良郡湧水町	2		2				2	1		1						3	
	肝属郡南大隅町	1	1	2				2									2	
	大島郡徳之島町	2		2				2									2	
	その他の市町村	3	1	4	1		1	5	6		6			1		1	12	
	計	44	4	48	10	2	12	60	11	1	12	0	0	0	2	0	74	
47沖縄	那覇市	2	2	4				4	2		2						6	
	直野湾市	1	1	2				2									2	
	石垣市					2	2	2									2	
	浦添市	1	1	2				2									2	
	うるま市	2		2		1	1	3									3	
	宮古島市	1	1	2				2									2	
	その他の市町村	1		1				1						1		1	2	
	計	8	5	13	0	3	3	16	2	0	2	0	0	0	1	0	19	
99その他	その他	2		2				2									2	
	アメリカ	1	2	3				3	1		1						4	
	その他の市町村	1		1				1	1		1						2	
	計	4	2	6	0	0	0	6	2	0	2	0	0	0	0	0	8	
	合計	3,002	362	3,364	1,077	223	1,300	4,664	883	56	939	26	2	28	87	5	92	5,723

表II-7-2. 累計政令指定都市の最長居住歴(医療費・未申請弔慰金、アンケート回答者)

(人)

政令指定都市	区名	中皮腫						肺がん			石綿肺			びまん性胸膜肥厚			合計	
		男			女			男	女	計	男	女	計	男	女	計		
		胸膜	その他	小計	胸膜	その他	小計	計										
札幌市	中央区	5	2	7				7	2		2						9	
	北区	2		2	2			4	2		2						6	
	東区				3			3									3	
	白石区	7		7	5			12									12	
	豊平区	3		3	2			5	2		2						7	
	南区	3	1	4				4	1		1	1		1			6	
	西区	5	1	6	1			7									7	
	厚別区	1		1				1	1		1						2	
	その他・不明	2		2				2									2	
	計	28	4	32	13	0	13	45	8	0	8	1	0	1	0	0	0	54
仙台市	青葉区	2		2				2	1		1						3	
	宮城野区	3		3	1		1	4	2		2						6	
	若林区	4		4				4									4	
	太白区	4		4				4	2		2						6	
	泉区	1		1				1	1		1						2	
	その他・不明	1		1		1	1	2	1		1						3	
	計	15	0	15	1	1	2	17	7	0	7	0	0	0	0	0	0	24
さいたま市	西区	4		4	1		1	5	1		1						6	
	北区	2		2	2		2	4	1		1						5	
	大宮区	6	1	7	2			9	1		1						10	
	見沼区	3		3	1	1	2	5	1		1						6	
	中央区	7		7	1			9	1		1						10	
	桜区				1			1						1			1	
	浦和区	6		6		1	1	7	1		1						8	
	南区	1		1	1			2	1		1						3	
	岩槻区	4	1	5				5									5	
	その他・不明	1		1				1	1		1						2	
	計	34	2	36	9	3	12	48	8	0	8	0	0	0	1	0	1	57
	千葉市	中央区	5	1	6	1		1	7	4		4						11
花見川区		2		2	1		1	3									3	
稲毛区									2		2						2	
美浜区		1		1				1	1		1			1		1	3	
その他・不明									2		2						2	
計		8	1	9	2	0	2	11	9	0	9	0	0	0	1	0	1	21
横浜市	鶴見区	7	2	9	7	2	9	18	7	1	8				1		1	27
	神奈川区	5		5	6	1	7	12	1		1			1		1	14	
	西区	3		3	1	1	2	5									5	
	中区	5		5				5									5	
	南区	9		9				9	1		1						10	
	保土ヶ谷区	9		9	2		2	11	1		1						12	
	磯子区	2	1	3	3	1	4	7									7	
	金沢区	4		4	1	1	2	6									6	
	港北区	4	2	6	2		2	8									8	
	戸塚区	5		5	2		2	7	1		1						8	
	港南区	7		7				7	1		1						8	
	旭区	4		4	2		2	6	1		1						7	
	緑区	3		3				3	2		2						5	
	瀬谷区	1		1				1	1		1						2	
	栄区	2		2				2						1		1	3	
	泉区	2	1	3				3	1		1						4	
	青葉区	1		1	1		1	2	1		1						3	
	都筑区	2		2				2									2	
	その他・不明	1		1				1									1	
	計	76	6	82	27	6	33	115	18	1	19	0	0	0	3	0	3	137
川崎市	川崎区	12		12	1	1	2	14	2		2			2		2	18	
	幸区	1		1				1	1		1			1		1	3	
	中原区	6		6	5		5	11		1	1			1		1	13	
	高津区	2	1	3	1		1	4	3		3						7	
	多摩区	2		2	1		1	3									3	
	宮前区	1		1				1	1		1						2	
	その他・不明	3		3	1		1	4	1		1						5	
	計	27	1	28	9	1	10	38	8	1	9	0	0	0	4	0	4	51
相模原市	緑区	1	2	3				3									3	
	南区	3		3	1		1	4	1		1						5	
	その他・不明	1		1				1									1	
	計	5	2	7	1	0	1	8	1	0	1	0	0	0	0	0	9	
新潟市	北区	1		1	1		1	2	2		2						4	
	東区	2		2	1		1	3	1		1						4	
	中央区	2	2	4	2	1	3	7									7	
	秋葉区	3		3				3									3	
	西区	3		3				3	1		1						4	
	西蒲区	2		2				2									2	
	その他・不明	1		1		1	1	2									2	
	計	14	2	16	4	2	6	22	4	0	4	0	0	0	0	0	26	
静岡市	葵区	4		4				4	2		2						6	
	駿河区	5		5	1	2	3	8	1	1							10	
	清水区	4	2	6	3		3	9	3		3						12	
	その他・不明	1		1				1									1	
	計	14	2	16	4	2	6	22	6	1	7	0	0	0	0	0	29	

表Ⅱ-7-2. 累計政令指定都市の最長居住歴（医療費・未申請弔慰金、アンケート回答者）

(人)

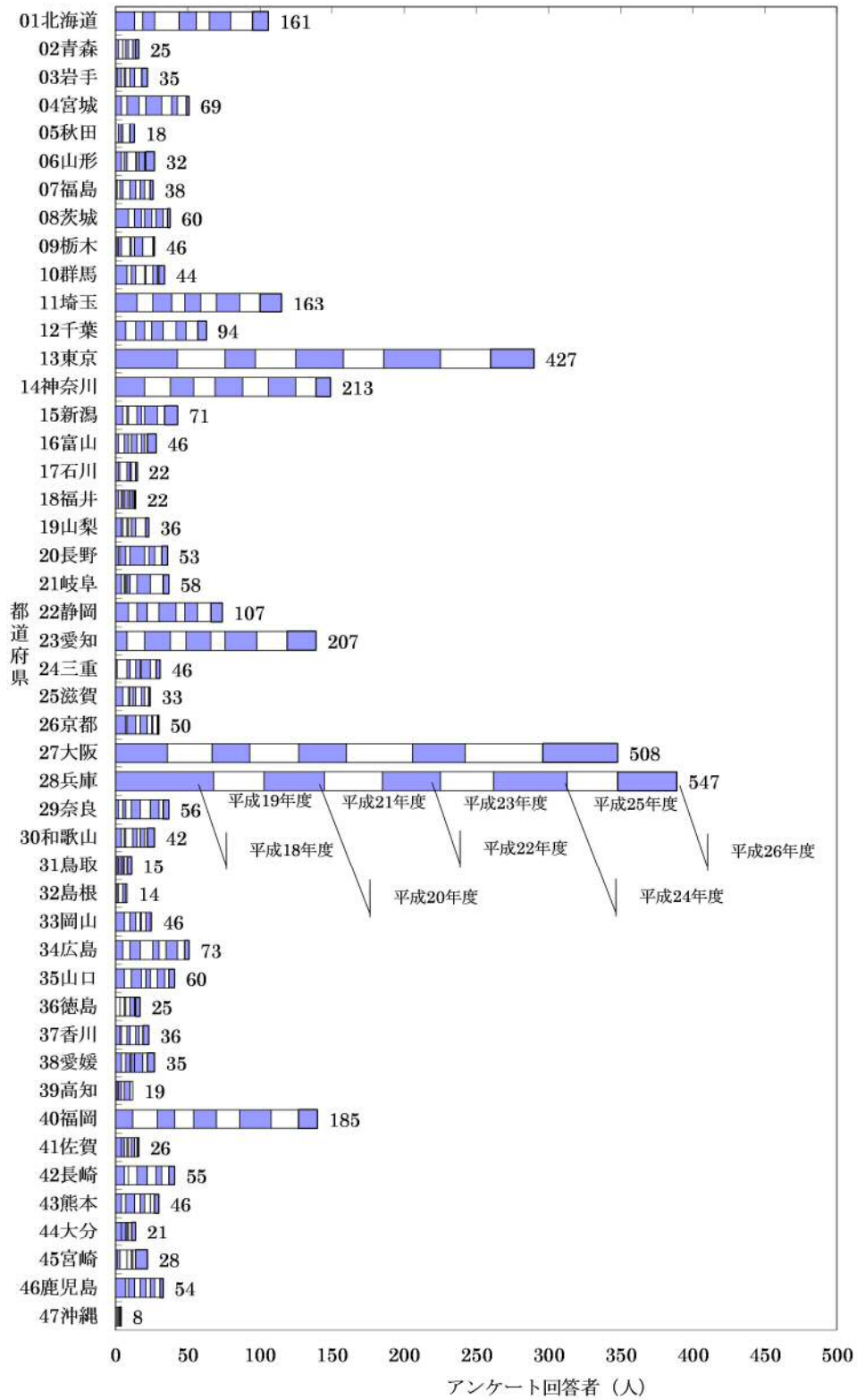
政令指定都市	区名	中皮腫						肺がん			石綿肺			びまん性胸膜肥厚			合計		
		男			女			男	女	計	男	女	計	男	女	計			
		胸膜	その他	小計	胸膜	その他	小計												
浜松市	中区	8	2	10	2		2	12	3		3							15	
	東区	2		2				2										2	
	西区	2		2				2										2	
	浜北区	2		2	1		1	3										3	
	天竜区	2		2				2	1		1							3	
	その他・不明	5		5				5										5	
	計	21	2	23	3	0	3	26	4	0	4	0	0	0	0	0	0	30	
名古屋市	千種区	5		5		1	1	6							1		1	7	
	東区	3		3	1		1	4										4	
	北区	3	2	5				5	2		2							7	
	西区	2	1	3	2	1	3	6										6	
	中村区	7		7	2		2	9	3		3							12	
	中区	5		5				5										5	
	昭和区	4		4				4										4	
	瑞穂区	5		5				5	4		4							9	
	熱田区	5		5	1		1	6	1		1							7	
	中川区	5		5	1		1	6	1		1							7	
	港区	5	1	6				6	2		2							8	
	南区	6	3	9	3		3	12	1		1							13	
	守山区		1	1		1	1	2	3		3				1		1	6	
	緑区	3		3		1	1	4										4	
	名東区	3		3				3										3	
	その他・不明	3		3				3										3	
	計	64	8	72	10	4	14	86	17	0	17	0	0	0	2	0	2	105	
	京都市	北区	3	2	5	1		1	6										6
上京区		2		2				2	1		1							3	
左京区		2		2				2										2	
中京区		6		6	1		1	7	1		1							8	
東山区		4	1	5	1		1	6	3		3							9	
右京区		3	1	4				4										4	
伏見区		4	1	5				5	1		1							6	
西京区		2		2				2										2	
その他・不明		2		2		1	1	3										3	
計		28	5	33	3	1	4	37	6	0	6	0	0	0	0	0	0	43	
大阪市		都島区	5		5	2	1	3	8	1		1							9
	福島区	2		2				2	1		1							3	
	此花区	3		3	2	1	3	6	2		2							8	
	西区	3		3				3	1		1							4	
	港区	5		5	5		5	10	2		2			1		1		13	
	大正区	8	1	9	4		4	13	2		2							15	
	天王寺区	2		2		1	1	3	1		1							4	
	浪速区	2		2	2		2	4	1		1							5	
	西淀川区	10		10	13		13	23	3	1	4							27	
	東淀川区	13		13	4		4	17	2		2			1		1		20	
	東成区	4		4	4		4	8	1		1							9	
	生野区	1	2	3	2		2	5										5	
	旭区	3	1	4				4	1		1							5	
	城東区	7		7	1	1	2	9	2	2	4							13	
	阿倍野区	3		3	2		2	5										5	
	住吉区	7	1	8	2		2	10	3		3							13	
	東住吉区	9		9	4	2	6	15	7		7							22	
	西成区	13	2	15	6	1	7	22	3		3							25	
	淀川区	16		16	8		8	24				1		1	2		2	27	
	鶴見区	2		2		1	1	3										3	
	住之江区	4		4	4	1	5	9	3		3							12	
	平野区	11		11	3		3	14	7		7	2		2				23	
	北区	2		2				2	1		1							3	
	中央区	3		3	1		1	4										4	
	その他・不明	1		1				1										1	
	計	138	7	145	70	9	79	224	44	3	47	3	0	3	4	0	4	278	
	堺市	堺区	10	1	11	3	1	4	15	2		2	1		1				18
		中区	6	1	7	1	2	3	10	2		2							12
東区		2		2	2		2	4										4	
西区		3	4	7	6		6	13				1		1				14	
南区		4		4	2		2	6										6	
北区		6		6	1	1	2	8	2	1	3							11	
その他・不明		4		4		1	1	5										5	
計		35	6	41	15	5	20	61	6	1	7	2	0	2	0	0	0	70	
神戸市	東灘区	5		5	2		2	7	1		1							8	
	灘区	4		4	3		3	7	3		3							10	
	兵庫区	13	2	15	2		2	17	3		3							20	
	長田区	10		10	2		2	12	3		3							15	
	須磨区	8		8	2		2	10	1		1			1		1		12	
	垂水区	8	1	9	3		3	12										12	
	北区	3		3		1	1	4	2		2							6	
	中央区	7	1	8	4		4	12	3		3							15	
	西区	2		2	2		2	4										4	
	その他・不明	3		3				3	1		1							4	
	計	63	4	67	20	1	21	88	17	0	17	0	0	0	1	0	1	106	

表Ⅱ-7-2. 累計政令指定都市の最長居住歴（医療費・未申請弔慰金、アンケート回答者）

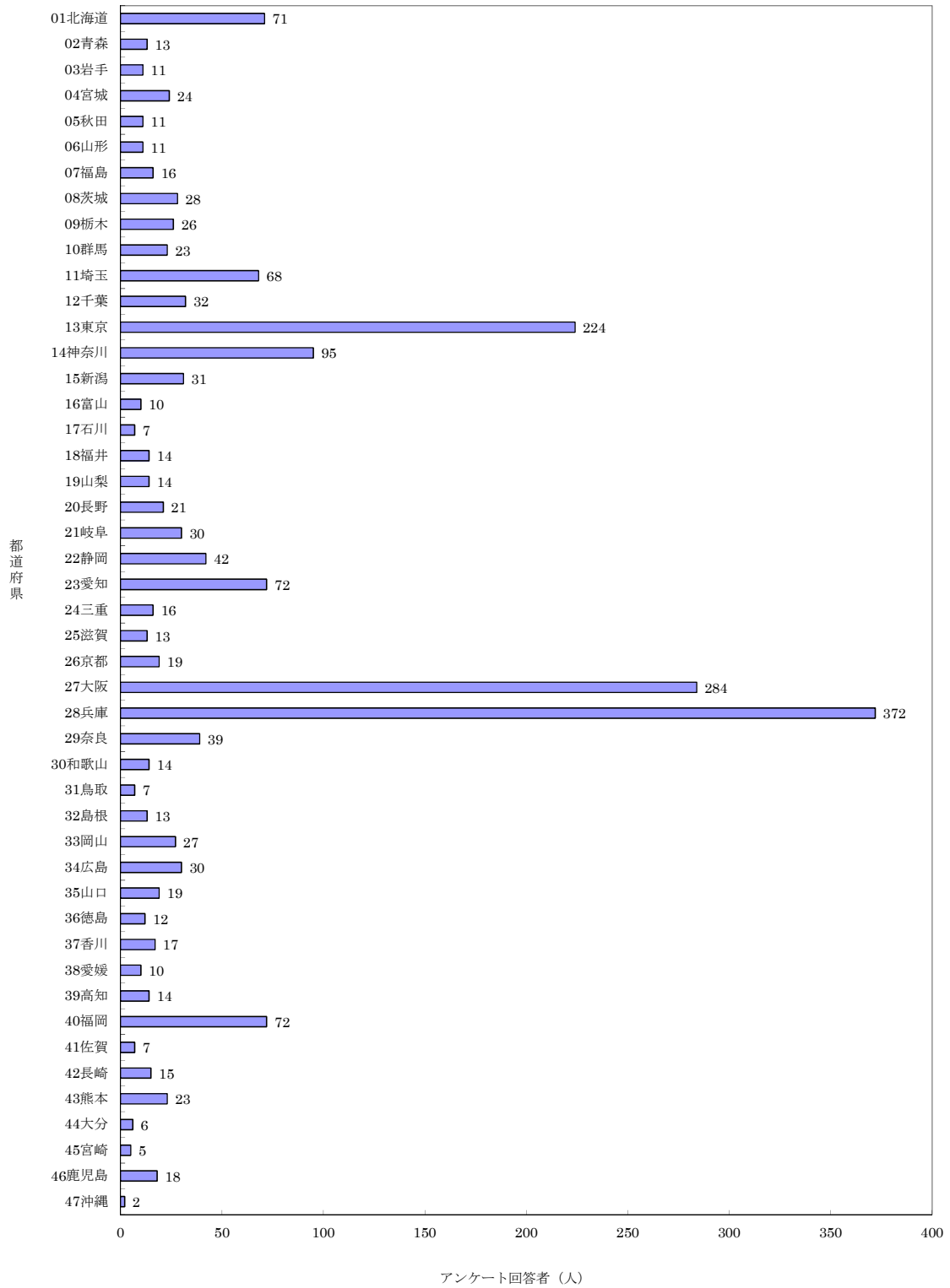
(人)

政令指定都市	区名	中皮腫						肺がん			石綿肺			びまん性胸膜肥厚			合計		
		男			女			計	男	女	計	男	女	計	男	女		計	
		胸膜	その他	小計	胸膜	その他	小計												
岡山市	北区	3	1	4	3	3	6	10	7		7								17
	中区	1		1	1		1	2											2
	東区	1	1	2	1		1	3											3
	南区	2		2	2		2	4	4		4								6
	計	7	2	9	5	3	8	17	11	0	11	0	0	0	0	0	0	0	28
広島市	中区	12		12	1	1	2	14	2	1	3								17
	東区				3		3	3											3
	南区	5	1	6	1		1	7	1		1			1				1	9
	西区								2		2	1		1					3
	安佐北区	2		2				2	1		1								3
	その他・不明	1	1	2	2			2	2	1	1								3
	計	20	2	22	5	1	6	28	6	2	8	1	0	1	1	0	1	1	38
北九州市	門司区	4	3	7	1		1	8	6	1	7								15
	若松区				1		1	1	2		2								3
	戸畑区	3		3	4		4	7	2		2								9
	小倉北区	8		8	3		3	11	3		3			1				1	15
	小倉南区	2		2	2		2	4	1		1								5
	八幡東区	4	1	5	2		2	7	1		1								8
	八幡西区	4		4	2		2	6	1		1			1				1	8
	計	25	4	29	15	0	15	44	16	1	17	0	0	0	2	0	2	2	63
福岡市	東区	2	1	3	4	1	5	8	1		1								9
	博多区	6	3	9	6	1	7	16	1		1						1	1	18
	中央区	7	2	9				9											9
	南区	5		5		1	1	6	1		1								7
	西区	4		4				4	1		1								5
	城南区	5		5				5											5
	早良区	5		5	1		1	6	1		1								7
	その他・不明	1	1	2	2		2	4											4
	計	35	7	42	13	3	16	58	5	0	5	0	0	0	0	1	1	1	64
熊本市	中央区	2		2	2		2	4	2		2			2				2	8
	東区	2	1	3	1		1	4	1		1								5
	西区	1		1				1	1		1								2
	南区	2		2	3		3	5	1		1								6
	その他・不明								1		1								1
	計	7	1	8	6	0	6	14	6	0	6	0	0	0	2	0	2	2	22
合計		664	68	732	235	42	277	1,009	207	10	217	7	0	7	21	1	22	1,255	

図Ⅱ-7-2. 年度別最長居住歴分布 (医療費・未申請弔慰金、胸膜中皮腫、アンケート回答者)



図Ⅱ-7-3. 累計最長居住歴（都道府県）分布（医療費・未申請弔慰金、アンケート回答者、エ分類）



表Ⅱ-7-3. 累計最長居住歴 (医療費・未申請弔慰金、アンケート回答者、二分額)

(人)

都道府県名	市町村名	中皮腫						肺がん			右結核			びまん性胸膜肥厚			合計
		男			女			計	男	女	計	男	女	計			
		胸膜	その他	小計	胸膜	その他	小計										
01北海道	札幌市	4	2	6	8		8	14									14
	函館市	2		2	1		1	3									3
	小樽市	2		2				2									2
	旭川市	3		3	1	1	2	5									5
	室蘭市				4		4	4									4
	釧路市	2		2	1		1	3									3
	帯広市				1	1	2	2	1		1						3
	苫小牧市		1	1	1		1	2									2
	江別市	2		2				2									2
	上川郡上川町	1		1	1		1	2									2
	その他の市町村	11	4	15	12	4	16	31									31
	計	27	7	34	30	6	36	70	1	0	1	0	0	0	0	0	71
02青森	青森市	1	1	2	1		1	3									3
	八戸市				1		1	1	1		1						2
	五所川原市				2		2	2									2
	むつ市		1	1		1	1	2									2
	南津軽郡藤崎町		2	2			2	2									2
	その他の市町村				1	1	2	2									2
	計	1	4	5	5	2	7	12	1	0	1	0	0	0	0	0	13
03岩手	盛岡市		1	1	2	1	3	4									4
	釜石市	2		2			2	2									2
	その他の市町村		3	3	1	1	2	5									5
	計	2	4	6	3	2	5	11	0	0	0	0	0	0	0	0	11
04宮城	仙台市	4		4		1	1	5	2		2						7
	石巻市	2		2	1	2	3	5									5
	登米市				1	1	2	2									2
	その他の市町村	4		4	6		6	10									10
	計	10	0	10	8	4	12	22	2	0	2	0	0	0	0	0	24
05秋田	秋田市				1	1	2	2									2
	徳代市	2	1	3			3	3									3
	大仙市		1	1		1	1	2									2
	その他の市町村				1	3	4	4									4
	計	2	2	4	2	5	7	11	0	0	0	0	0	0	0	0	11
06山形	山形市				2		2	2									2
	東根市				2		2	2									2
	その他の市町村	4		4	2	1	3	7									7
	計	4	0	4	6	1	7	11	0	0	0	0	0	0	0	0	11
07福島	福島市				2	1	3	3									3
	郡山市	1		1	1		1	2									2
	いわき市	2		2	2		2	4									4
	二本松市		1	1		1	1	2									2
	その他の市町村	3		3	1	1	2	5									5
	計	6	1	7	6	3	9	16	0	0	0	0	0	0	0	0	16
08茨城	日立市				2	1	3	3									3
	古河市	1	1	2		1	1	3									3
	笠間市	1	1	2	1		1	3									3
	ひたちなか市	1		1	1		1	2									2
	鹿嶋市		1	1	1	1	2	3									3
	桜川市	2		2			2	2									2
	行方市		1	1	1		1	2									2
	その他の市町村	4		4	3	3	6	10									10
	計	9	4	13	9	6	15	28	0	0	0	0	0	0	0	0	28
09栃木	宇都宮市	1		1	2	1	3	4	1		1						5
	足利市	1		1	1		1	2									2
	鹿沼市	1		1	1		1	2									2
	小山市	1		1		1	1	2	1		1						3
	真岡市	2		2	2		2	4									4
	那須塩原市	1		1	1		1	2									2
	下都賀郡都賀町	1		1	1		1	2									2
	その他の市町村	3	1	4	2		2	6									6
	計	11	1	12	10	2	12	24	2	0	2	0	0	0	0	0	26
10群馬	前橋市	3		3	1	1	2	5									5
	高崎市		1	1	3	1	4	5									5
	桐生市	3		3			3	3									3
	太田市	1		1	2		2	3									3
	渋川市		1	1		1	1	2									2
	その他の市町村	1		1	2	1	3	4	1		1						5
	計	8	2	10	8	4	12	22	1	0	1	0	0	0	0	0	23
11埼玉	さいたま市	10	1	11	6	3	9	20									20
	川越市	1		1	1		1	2									2
	熊谷市	2	1	3	1		1	4									4
	川口市				3	1	4	4									4
	秩父市	5		5	4		4	9									9
	所沢市	1	1	2	1		1	3									3
	春日部市	1	1	2	1		1	3									3
	鴻巣市	1		1	1		1	2									2
	上尾市				2		2	2									2
	草加市	1		1	2		2	3									3
	秩父郡皆野町	2		2			2	2									2
	その他の市町村	6	1	7	6	1	7	14									14
	計	30	5	35	28	5	33	68	0	0	0	0	0	0	0	0	68

表Ⅱ-7-3. 累計最長居住歴 (医療費・未申請弔慰金、アンケート回答者、エ分類) (人)

都道府県名	市町村名	中皮腫						肺がん			石綿肺			びまん性胸膜肥厚			合計		
		男			女			計	男	女	計	男	女	計					
		胸膜	その他	小計	胸膜	その他	小計												
21岐阜	岐阜市		2	2	2	1	3	5	1		1							6	
	高山市	1		1		1	1	2										2	
	羽島市	1		1	4		4	5	1	1								6	
	恵那市	1	1	2				2										2	
	各務原市	1		1	1		1	2										2	
	可児市	2		2				2										2	
	その他の市町村	3	2	5	2	2	4	9	1		1							10	
	計	9	5	14	9	4	13	27	2	1	3	0	0	0	0	0	0	30	
22静岡	静岡市	1		1	4	2	6	7		1	1							8	
	浜松市	6		6	2		2	8										8	
	沼津市	1		1			1	2										2	
	富士宮市				2		2	2										2	
	静岡市	2		2	1		1	3										3	
	富士市	2		2	1		1	3										3	
	磐田市	1		1	2		2	3										3	
	焼津市	1		1	1		1	2										2	
	掛川市	2		2				2										2	
	袋井市	2		2				2										2	
	裾野市					2	2	2										2	
	その他の市町村	1		1	3	1	4	5										5	
	計	19	0	19	17	5	22	41	0	1	1	0	0	0	0	0	0	42	
23愛知	名古屋市	16	1	17	4	4	8	25										25	
	豊橋市	2		2	2	1	3	5										5	
	岡崎市	2		2				2										2	
	一宮市	3	1	4	1		1	5										5	
	春日井市	2		2	3		3	5										5	
	豊川市				3		3	3										3	
	津島市				2		2	2										2	
	豊田市	3		3	1		1	4										4	
	安城市	1	1	2				2										2	
	蒲郡市				2		2	2										2	
	新城市	1	1	2				2										2	
	清須市	1		1	1		1	2										2	
	その他の市町村	7		7	4	1	5	12	1		1							13	
	計	38	4	42	23	6	29	71	1	0	1	0	0	0	0	0	0	72	
24三重	津市				4		4	4										4	
	四日市市				1	1	2	2										2	
	伊勢市	1		1		1	1	2										2	
	桑名市	1		1	2		2	3										3	
	その他の市町村	1	1	2	2	1	3	5										5	
	計	3	1	4	9	3	12	16	0	0	0	0	0	0	0	0	0	16	
25滋賀	大津市	1		1	1	1	2	3										3	
	長浜市	1		1		1	1	2										2	
	東近江市	1		1	1		1	2										2	
	その他の市町村	3	1	4		2	2	6										6	
	計	6	1	7	2	4	6	13	0	0	0	0	0	0	0	0	0	13	
26京都	京都市	7	3	10	3		3	13										13	
	舞鶴市				2		2	2										2	
	その他の市町村	3		3	1		1	4										4	
	計	10	3	13	6	0	6	19	0	0	0	0	0	0	0	0	0	19	
27大阪	大阪市	45	2	47	58	7	65	112	3	1	4							116	
	堺市	10		10	12	15	4	19	31									31	
	岸和田市	3	1	4	1		1	5										5	
	豊中市	6	1	7	8	1	9	16										16	
	吹田市	4	2	6	5	2	7	13										13	
	高槻市	4		4	2	1	3	7										7	
	貝塚市	1		1	3		3	4										4	
	守口市	2		2	3		3	5										5	
	枚方市	3		3				3										3	
	茨木市	5		5	1	3	4	9				1			1			10	
	八尾市	7		7	3		3	10										10	
	泉佐野市				3	1	4	4										4	
	寝屋川市	1	1	2	1		3	4										4	
	河内長野市	1		1	3		3	4										4	
	松原市	2		2	2		2	4										4	
	大東市	4		4	1		1	5										5	
	和泉市		1	1	1		1	2										2	
	箕面市	4		4	1		1	5										5	
	羽曳野市	1		1	2		2	3										3	
	門真市		1	1	1		1	2										2	
	高石市	1		1				1	1		1							2	
	藤井寺市	2		2		1	1	3										3	
	東大阪市	2	1	3	6		6	9										9	
	泉南市	3		3	4		4	7	1		1							8	
	枚方市				2		2	2	2		2							4	
	その他の市町村	2		2	3		3	5								1	0	1	5
	計	113	11	124	130	21	151	275	7	1	8	0	0	0	1	0	1	284	
28兵庫	神戸市	17	2	19	13	1	14	33										33	
	姫路市	2		2	4	1	5	7										7	
	尼崎市	124	7	131	119	7	126	257	7	7	14	1		1				272	
	明石市		2	2	3		3	5										5	
	西宮市	4	2	6	5	2	7	13	1	1	2							15	
	芦屋市	2		2	2		2	4										4	
	伊丹市	7		7	2		2	9										9	
	宝塚市	4		4	1		1	5	1		1							6	
	三木市	1		1	1		1	2										2	
	川西市	3		3	3		3	6										6	
	養父市		1	1				1	1		1							2	
	丹波市	1	1	2	1		1	3										3	
	南あわじ市				1		1	1	1		1							2	
	その他の市町村	3	1	4	1		1	5							1		1	6	
	計	168	16	184	156	11	167	351	10	9	19	1	0	1	1	0	1	372	

表II-7-3. 累計最長居住歴(医療費・未申請弔慰金、アンケート回答者、エ分類)

(人)

都道府県名	市町村名	中皮腫						肺がん			石綿肺			びまん性胸膜肥厚			合計
		男			女			計	男	女	計	男	女	計			
		胸膜	その他	小計	胸膜	その他	小計										
29奈良	奈良市	2	2	4			4										4
	天理市	1		1			1		1		1						3
	橿原市	1		1	1		2										2
	生駒市				2		2										2
	生駒郡三郷町	1		1	1		2										2
	生駒郡斑鳩町	3		3	3		6	2	1	3							9
	北葛城郡玉寺町	3		3	2	1	3										6
	北葛城郡河合町	1	1	2			2										2
	その他の市町村	5	1	6	2		2		1	1							9
	計	17	4	21	11	1	12	33	2	3	5	1	0	1	0	0	39
30和歌山	和歌山市	4		4	1	1	2	6									6
	橋本市	2		2			2										2
	西牟婁郡白浜町	2		2			2										2
	その他の市町村	1	1	2	2		2	4									4
	計	9	1	10	3	1	4	14	0	0	0	0	0	0	0	0	14
31鳥取	鳥取市	1		1	1	1	2	3									3
	その他の市町村	2		2	1	1	2	4									4
	計	3	0	3	2	2	4	7	0	0	0	0	0	0	0	0	7
32鳥根	出雲市				3	1	4	4									4
	大田市	1		1		1	2										2
	その他の市町村	4		4	2	2	6		1	1							7
	計	5	0	5	3	4	7	12	0	1	1	0	0	0	0	0	13
33岡山	岡山市	1		1	5	2	7	8									8
	倉敷市	3	2	5	1	1	6										6
	津山市	2		2		1	3										3
	玉野市	2		2	1	1	3										3
	高梁市	2		2			2										2
	その他の市町村	2	2	4		1	1	5									5
	計	12	4	16	7	4	11	27	0	0	0	0	0	0	0	0	27
34広島	広島市	4	2	6	4	1	5	11		2	2						13
	呉市	2		2	1	1	2	4									4
	尾道市	1		1	2		3		1		1						4
	福山市				2		2										2
	山県郡北広島町	1		1			1	2									2
	その他の市町村	2		2	2	1	3	5									5
	計	10	2	12	12	3	15	27	1	2	3	0	0	0	0	0	30
35山口	下関市	2		2	1		1	3									3
	宇部市	1	1	2	2		2	4									4
	岩国市	1	1	2	2		2	4									4
	山陽小野田市	1		1	1		1	2									2
	その他の市町村	3		3	1		1	4	1		1				1	1	6
	計	8	2	10	7	0	7	17	1	0	1	0	0	0	0	1	19
36徳島	鳴門市	2	1	3				3									3
	三好市	1	1	2				2									2
	その他の市町村	4	1	5	2		2	7									7
	計	7	3	10	2	0	2	12	0	0	0	0	0	0	0	0	12
37香川	高松市	2		2	4	2	6	8									8
	丸亀市				1		1	1	1		1						2
	その他の市町村	3		3	2	2	4	7									7
	計	5	0	5	7	4	11	16	1	0	1	0	0	0	0	0	17
38愛媛	松山市	3		3		1	1	4									4
	その他の市町村	2		2	3	1	4	6									6
	計	5	0	5	3	2	5	10	0	0	0	0	0	0	0	0	10
39高知	高知市	4		4	1	1	2	6									6
	室戸市	1		1	1		1	2									2
	その他の市町村	2	2	4	2		2	6									6
	計	7	2	9	4	1	5	14	0	0	0	0	0	0	0	0	14
40福岡	北九州市	5	1	6	6		6	12	2		2						14
	福岡市	7	2	9	8	3	11	20									20
	久留米市	2	1	3	2	2	4	7									7
	柳川市	2		2				2									2
	筑後市	1		1	1		1	2									2
	中間市				2		2	2									2
	朝倉市	1		1	1		1	2									2
	糟屋郡志免町	1		1	1	2	3	4									4
	鞍手郡鞍手町				2		2	2									2
	八女郡立花町				1	1	2	2									2
	その他の市町村	7	1	8	7		7	15									15
	計	26	5	31	31	8	39	70	2	0	2	0	0	0	0	0	72
41佐賀	鹿島市		1	1			1	2									2
	その他の市町村	2		2	2	1	3	5									5
	計	2	1	3	3	1	4	7	0	0	0	0	0	0	0	0	7
42長崎	長崎市	1		1	3	1	4	5	2		2						7
	佐世保市	1		1	1	1	2	3									3
	島原市	1		1	1		1	2									2
	その他の市町村	1	1	1	1	1	2	3									3
	計	4	0	4	6	3	9	13	2	0	2	0	0	0	0	0	15

表Ⅱ-7-3. 累計最長居住歴（医療費・未申請弔慰金、アンケート回答者、工分類）

(人)

都道府県名	市町村名	中皮腫						肺がん			石綿肺			びまん性胸膜肥厚			合計	
		男			女			計	男	女	計	男	女	計				
		胸膜	その他	小計	胸膜	その他	小計											
43熊本	熊本市	2		2	1		1	3	2		2							5
	八代市	1		1			1	1		1								2
	山鹿市		1	1	3		3	4										4
	宇城市								1	1				1			1	2
	合志市	1		1	1		1	2										2
	その他の市町村	1	1	2	3	1	4	6		1	1				1	1	1	8
	計	5	2	7	8	1	9	16	2	3	5	0	0	0	1	1	2	23
44大分	大分市				2		2	2										2
	日田市				1	1	2	2										2
	その他の市町村				2		2	2										2
	計	0	0	0	5	1	6	6	0	0	0	0	0	0	0	0	0	6
45宮崎	都城市	1		1	1		1	2										2
	その他の市町村	1		1	2		2	3										3
	計	2	0	2	3	0	3	5	0	0	0	0	0	0	0	0	0	5
46鹿児島	鹿児島市	4		4	4	2	6	10										10
	その他の市町村	4	2	6	2		2	8										8
	計	8	2	10	6	2	8	18	0	0	0	0	0	0	0	0	0	18
47沖縄	その他の市町村				2		2	2										2
	計	0	0	0	0	2	2	2	0	0	0	0	0	0	0	0	0	2
99その他	その他の市町村	2		2			2	2										2
	計	2	0	2	0	0	2	2	0	0	0	0	0	0	0	0	0	2
	合計	807	136	943	758	174	932	1,875	44	22	66	2	0	2	5	2	7	1,950

表Ⅱ-7-4. 累計政令指定都市の最長居住歴（医療費・未申請弔慰金、アンケート回答者、エ分類）

(人)


政令指定都市	区名	中皮腫						肺がん			石綿肺			びまん性胸膜肥厚			合計
		男			女			計	男	女	計	男	女	計			
		胸膜	その他	小計	胸膜	その他	小計										
札幌市	中央区	1	1	2			2										2
	北区	1		1	1		1										2
	東区				2		2										2
	白石区	1		1	3		3										4
	豊平区	1		1	1		1										2
	西区		1	1	1		1										2
	計	4	2	6	8	0	8	14	0	0	0	0	0	0	0	0	14
仙台市	太白区	1		1			1	1		1							2
	その他・不明	3		3		1	1	4	1		1						5
	計	4	0	4	0	1	1	5	2	0	2	0	0	0	0	0	7
さいたま市	北区				2		2	2									2
	大宮区	2	1	3	2		2	5									5
	中央区	3		3	1	1	2	5									5
	浦和区	2		2	1	1	3										3
	南区	1		1	1		1	2									2
	その他・不明	2		2		1	1	3									3
	計	10	1	11	6	3	9	20	0	0	0	0	0	0	0	0	20
千葉市	花見川区	1		1	1		1	2									2
	その他・不明												1			1	1
	計	1	0	1	1	0	1	2	0	0	0	0	0	0	1	0	3
横浜市	鶴見区	1		1	7	2	9	10									10
	神奈川区	1		1	3		3	4									4
	西区	1		1	1	1	2	3									3
	保土ヶ谷区	1		1	1		1	2									2
	磯子区		1	1	3	1	4	5									5
	金沢区	3		3		1	1	4									4
	港北区		2	2	2		2	4									4
	港南区	2		2			2	2									2
	旭区	1		1	2		2	3									3
	緑区	2		2			2	2									2
	その他・不明	4		4	2		2	6									6
	計	16	3	19	21	5	26	45	0	0	0	0	0	0	0	0	45
川崎市	川崎区	5		5		1	1	6									6
	中原区	1		1	1		1	2									2
	多摩区	1		1	1		1	2									2
	その他・不明	3		3	1		1	4									4
	計	10	0	10	3	1	4	14	0	0	0	0	0	0	0	0	14
相模原市	南区	1		1	1		1	2									2
	その他・不明		1	1			1	1									1
	計	1	1	2	1	0	1	3	0	0	0	0	0	0	0	0	3
新潟市	中央区	1	1	2	1	1	2	4									4
	その他・不明	3		3	1		1	4									4
	計	4	1	5	2	1	3	8	0	0	0	0	0	0	0	0	8
静岡市	駿河区	1		1	1	2	3	4		1	1						5
	清水区				3		3	3									3
	計	1	0	1	4	2	6	7	0	1	1	0	0	0	0	0	8
浜松市	中区	3		3	2		2	5									5
	その他・不明	3		3			3	3									3
	計	6	0	6	2	0	2	8	0	0	0	0	0	0	0	0	8
名古屋市	千種区	3		3		1	1	4									4
	東区	3		3			3	3									3
	西区				1	1	2	2									2
	中村区	3		3	1		1	4									4
	南区	1		1	1		1	2									2
	守山区		1	1		1	1	2									2
	名東区	2		2			2	2									2
	その他・不明	4		4	1	1	2	6									6
	計	16	1	17	4	4	8	25	0	0	0	0	0	0	0	0	25
京都市	北区	1		1	1		1	2									2
	中京区	3		3	1		1	4									4
	東山区		1	1	1		1	2									2
	右京区	1		1	2		2	2									2
	その他・不明	2	1	3			3	3									3
	計	7	3	10	3	0	3	13	0	0	0	0	0	0	0	0	13

表Ⅱ-7-4. 累計政令指定都市の最長居住歴（医療費・未申請弔慰金、アンケート回答者、エ分類）

(人)

政令指定都市	区名	中皮腫						肺がん			石綿肺			びまん性胸膜肥厚			合計	
		男			女			計	男	女	計	男	女	計				
		胸膜	その他	小計	胸膜	その他	小計											
大阪市	都島区				2	1	3	3										3
	此花区				2	1	3	3										3
	港区	1		1	3		3	4	1		1							5
	大正区	1		1	3		3	4										4
	天王寺区	2		2		1	1	3										3
	浪速区				2		2	2										2
	西淀川区	5		5	13		13	18	1		1							19
	東淀川区	2		2	4		4	6										6
	東成区	1		1	3		3	4										4
	生野区	1		1	1		1	2										2
	城東区	3		3	1	1	2	5		1	1							6
	阿倍野区				2		2	2										2
	住吉区	3		3	2		2	5										5
	東住吉区	3		3	4	1	5	8	1		1							9
	西成区	7	2	9	6	1	7	16										16
	淀川区	7		7	3		3	10										10
	鶴見区	1		1		1	1	2										2
	住之江区	1		1	4		4	5										5
	平野区	4		4	1		1	5										5
	中央区	1		1	1		1	2										2
	その他・不明	2		2	1		1	3										3
	計	45	2	47	58	7	65	112	3	1	4	0	0	0	0	0	0	116
堺市	堺区	3	1	4	3	1	4	8										8
	中区	3		3	1	1	2	5										5
	東区				2		2	2										2
	西区	1	1	2	6		6	8										8
	南区	1		1	2		2	3										3
	北区	1		1	1	1	2	3										3
	その他・不明	1		1	1	1	2	2										2
	計	10	2	12	15	4	19	31	0	0	0	0	0	0	0	0	0	31
神戸市	東灘区	3		3	2		2	5										5
	灘区	1		1	2		2	3										3
	兵庫区	3	1	4	1		1	5										5
	長田区	2		2	1		1	3										3
	須磨区	2		2	2		2	4										4
	垂水区	3		3				3										3
	北区	1		1		1	1	2										2
	中央区	2	1	3	4		4	7										7
	その他・不明	1		1	1		1	1										1
	計	17	2	19	13	1	14	33	0	0	0	0	0	0	0	0	0	33
岡山市	北区				3	2	5	5										5
	東区	1		1	1		1	2										2
	その他・不明				1		1	1										1
	計	1	0	1	5	2	7	8	0	0	0	0	0	0	0	0	0	8
広島市	中区	2		2	1	1	2	4		1	1							5
	東区				2		2	2										2
	南区	1	1	2	1		1	3										3
	その他・不明	1		1	2		2	2		1	1							3
	計	4	2	6	4	1	5	11	0	2	2	0	0	0	0	0	0	13
北九州市	門司区		1	1	1		1	2	2		2							4
	小倉北区	3		3	2		2	5										5
	小倉南区	1		1	1		1	2										2
	その他・不明	1		1	2		2	3										3
	計	5	1	6	6	0	6	12	2	0	2	0	0	0	0	0	0	14
福岡市	東区	1		1	3	1	4	5										5
	博多区	1	2	3	4	1	5	8										8
	早良区	2		2	1		1	3										3
	その他・不明	3		3	1	1	1	4										4
	計	7	2	9	8	3	11	20	0	0	0	0	0	0	0	0	0	20
熊本市	南区	1		1	1		1	2	1		1							3
	その他・不明	1		1				1	1		1							2
	計	2	0	2	1	0	1	3	2	0	2	0	0	0	0	0	0	5
	合計	171	23	194	165	35	200	394	9	4	13	0	0	0	1	0	1	408

図II-7-4. 年度別最長居住歴分布 (医療費・未申請弔慰金、胸膜中皮腫、エ分類、アンケート回答者)



③ 施行前弔慰金アンケート回答者

1) 全体

施行前弔慰金アンケート回答者 3,083 人のうち居住歴に関する回答を得られたのは 2,936 人であった（表Ⅱ－7－5）。

都道府県別でみると、最も多かったのは兵庫県 314 人、次いで大阪府 284 人、東京都 272 人、神奈川県 171 人、北海道 132 人であった（図Ⅱ－7－5）。

市区町村別では、最も多かったのは尼崎市 145 人、次いで大阪市 140 人、横浜市 82 人、神戸市 69 人であった。

なお、政令指定都市の最長居住歴は表Ⅱ－7－6 のとおりである。

2) (エ) 分類

施行前弔慰金アンケート回答者のうち (エ) 分類の者は 1,410 人で、居住歴に関する回答を得られたのは 1,335 人であった（表Ⅱ－7－7）。

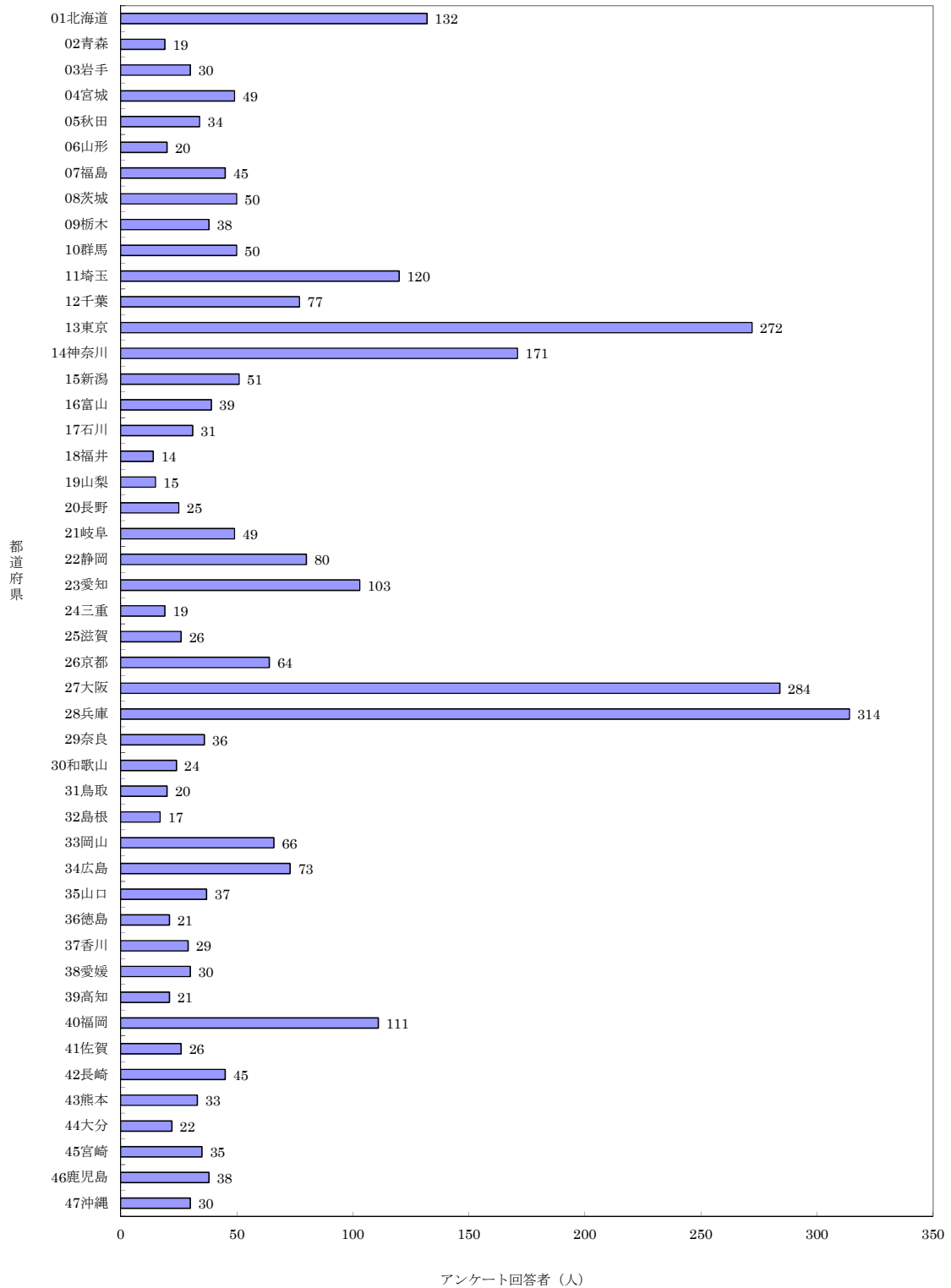
都道府県別でみると、最も多かったのは兵庫県 207 人、次いで東京都 146 人、大阪府 119 人、北海道 65 人、神奈川県 63 人であった（図Ⅱ－7－6）。

市区町村別では、最も多かったのは尼崎市 121 人、次いで大阪市 57 人、神戸市 35 人であった。

尼崎市に最長居住歴のあった施行前弔慰金アンケート回答者の 83.4%が、(エ) 分類に属することになる。

なお、政令指定都市の最長居住歴は表Ⅱ－7－8 のとおりである。

図Ⅱ-7-5. 累計最長居住歴（都道府県）分布（施行前弔慰金、アンケート回答者）



表Ⅱ-7-5. 累計最長居住歴（施行前弔慰金、アンケート回答者）

(人)

都道府県名	市町村名	中皮腫			肺がん			石綿肺			びまん性胸膜肥厚			合計
		男	女	計	男	女	計	男	女	計	男	女	計	
01北海道	札幌市	16	5	21									21	
	函館市	9	6	15									15	
	小樽市	1	1	2									2	
	旭川市	4	6	10	1		1						11	
	室蘭市	2	2	4									4	
	釧路市	2	1	3									3	
	夕張市	3		3	1		1						4	
	岩見沢市	3	1	4									4	
	苫小牧市	1	1	2									2	
	美唄市		2	2									2	
	江別市	3	2	5									5	
	赤平市		2	2									2	
	千歳市	2	1	3									3	
	滝川市	1	1	2									2	
	富良野市	2		2									2	
	北斗市	2	1	3									3	
	岩内郡岩内町	2		2									2	
	樺戸郡月形町	1	1	2									2	
	上川郡下川町	2		2									2	
	留萌郡小平町	1	1	2									2	
	紋別郡興部町	1	1	2									2	
	日高郡新ひだか町	2	1	3									3	
	その他の市町村	25	8	33	1		1						34	
	計	85	44	129	3	0	3	0	0	0	0	0	132	
02青森	青森市	6	1	7									7	
	弘前市	3		3									3	
	その他の市町村	7	2	9									9	
	計	16	3	19	0	0	0	0	0	0	0	0	19	
03岩手	盛岡市	3	1	4									4	
	花巻市	2		2									2	
	北上市	3	1	4									4	
	一関市	2	1	3									3	
	奥州市	3		3									3	
	気仙郡住田町	2		2									2	
	その他の市町村	8	4	12									12	
	計	23	7	30	0	0	0	0	0	0	0	0	30	
04宮城	仙台市	7	4	11	1		1						12	
	石巻市	3	3	6									6	
	塩竈市	2		2									2	
	角田市	2		2									2	
	岩沼市	2	2	4									4	
	栗原市	4		4									4	
	伊具郡丸森町	2		2									2	
	亶理郡亶理町	1	1	2									2	
	その他の市町村	14	1	15									15	
	計	37	11	48	1	0	1	0	0	0	0	0	49	
05秋田	秋田市	7	1	8									8	
	能代市	1		1	1		1						2	
	横手市	2	3	5									5	
	大館市	2	1	3									3	
	由利本荘市	1	1	2									2	
	潟上市	4		4									4	
	大仙市	3		3									3	
	にかほ市	1	1	2									2	
	山本郡三種町	2	1	3									3	
	その他の市町村	2		2									2	
	計	25	8	33	1	0	1	0	0	0	0	0	34	
06山形	山形市	3		3									3	
	鶴岡市	4		4									4	
	最上郡最上町	3		3									3	
	その他の市町村	7	1	8	1		1	1		1			10	
	計	17	1	18	1	0	1	1	0	1	0	0	20	
07福島	福島市	3	2	5									5	
	会津若松市	2		2	1		1						3	
	郡山市	5	2	7	1		1						8	
	いわき市	7	4	11									11	
	白河市	2		2									2	
	喜多方市		2	2									2	
	二本松市	3		3									3	
	その他の市町村	6	5	11									11	
	計	28	15	43	2	0	2	0	0	0	0	0	45	

表Ⅱ-7-5. 累計最長居住歴（施行前弔慰金、アンケート回答者）

(人)

都道府県名	市町村名	中皮腫			肺がん			石綿肺			びまん性胸膜肥厚			合計	
		男	女	計	男	女	計	男	女	計	男	女	計		
08茨城	日立市	4	4	8										8	
	結城市		2	2										2	
	笠間市	2	1	3										3	
	取手市	1	1	2				1		1				3	
	ひたちなか市	2		2										2	
	鹿嶋市	2		2										2	
	筑西市	2	1	3										3	
	神栖市	3		3										3	
	行方市	1	1	2										2	
	銚田市	1	3	4										4	
	つくばみらい市	2	1	3										3	
	その他の市町村	11	3	14	1		1							15	
	計		31	17	48	1	0	1	1	0	1	0	0	0	50
09栃木	宇都宮市	6	3	9	1		1							10	
	足利市	1	1	2										2	
	栃木市	1		1				1		1				2	
	日光市	1	2	3										3	
	小山市	2	1	3										3	
	大田原市	2	1	3										3	
	那須塩原市	1	1	2	1		1							3	
	下都賀郡大平町	2		2										2	
	その他の市町村	9	1	10										10	
	計		25	10	35	2	0	2	1	0	1	0	0	0	38
	10群馬	前橋市	5	1	6										6
高崎市		3		3										3	
桐生市		4		4										4	
伊勢崎市		4	1	5										5	
太田市		3	1	4										4	
渋川市		5	1	6	1		1							7	
藤岡市		3	1	4										4	
安中市		2	1	3										3	
北群馬郡榛東村		2		2										2	
多野郡上野村		2		2										2	
多野郡神流町			2	2										2	
その他の市町村		6	1	7	1		1							8	
計			39	9	48	2	0	2	0	0	0	0	0	0	50
11埼玉		さいたま市	13		13	2		2	1		1				16
	川越市	3	3	6	2		2							8	
	熊谷市	2		2							1	1		3	
	川口市	12	3	15										15	
	秩父市	4		4	1		1							5	
	東松山市	2	2	4										4	
	春日部市	1	1	2										2	
	狭山市	2		2										2	
	深谷市	1	1	2										2	
	上尾市	1	2	3	1		1							4	
	草加市	3	1	4										4	
	越谷市	4		4										4	
	蕨市	2		2										2	
	鳩ヶ谷市	2		2										2	
	朝霞市	1	1	2										2	
	和光市	3		3										3	
	新座市	2	1	3										3	
	北本市	2		2										2	
	富士見市	1	1	2										2	
	蓮田市	1	1	2										2	
	入間郡毛呂山町	2		2										2	
	比企郡小川町	2	1	3	1		1							4	
	秩父郡皆野町	1	1	2										2	
	南埼玉郡白岡町	2		2										2	
	北葛飾郡杉戸町	3		3										3	
	北葛飾郡松伏町	2		2										2	
その他の市町村	14	4	18										18		
計		88	23	111	7	0	7	1	0	1	0	1	1	120	

表Ⅱ-7-5. 累計最長居住歴（施行前弔慰金、アンケート回答者）

(人)

都道府県名	市町村名	中皮腫			肺がん			石綿肺			びまん性胸膜肥厚			合計
		男	女	計	男	女	計	男	女	計	男	女	計	
12千葉														
	千葉市	9	5	14	1		1							15
	市川市	4	2	6										6
	船橋市	4	2	6	1		1							7
	松戸市	7	1	8										8
	成田市	1	1	2										2
	柏市	2	2	4										4
	勝浦市	1	1	2										2
	市原市	4	2	6	1		1				1		1	8
	八千代市	4		4										4
	我孫子市	1	1	2										2
	四街道市		2	2										2
	香取市	2		2										2
	いすみ市	1	1	2										2
	その他の市町村	9	4	13										13
	計	49	24	73	3	0	3	0	0	0	1	0	1	77
13東京														
	千代田区	4	2	6										6
	中央区	2	1	3										3
	港区	5	3	8										8
	新宿区	5	2	7	1		1							8
	文京区	4	1	5										5
	台東区	4	4	8	1		1							9
	墨田区	1	2	3	1		1							4
	江東区	5	1	6										6
	品川区	13	3	16										16
	目黒区	3	3	6										6
	大田区	13	13	26										26
	世田谷区	12	4	16				1		1				17
	渋谷区	4		4										4
	中野区	9	2	11										11
	杉並区	10	3	13										13
	豊島区	5	2	7										7
	北区	5	4	9				1		1				10
	荒川区	7	2	9	1		1							10
	板橋区	5	2	7	1		1				1		1	9
	練馬区	10	1	11				1		1				12
	足立区	10	5	15	1		1			1				17
	葛飾区	5	4	9	2		2							11
	江戸川区	8	1	9										9
	八王子市	2	2	4										4
	立川市	2	1	3										3
	三鷹市	2	1	3										3
	昭島市	1	1	2										2
	調布市	2		2										2
	町田市	6	3	9										9
	小平市	2		2										2
	日野市	2		2										2
	東村山市		2	2										2
	国分寺市	1	1	2										2
	福生市	2		2										2
	あきる野市	2		2										2
	西東京市	2		2										2
	その他の市町村	5	3	8										8
	計	180	79	259	8	0	8	4	0	4	1	0	1	272
14神奈川														
	横浜市	53	23	76	5		5	1		1				82
	川崎市	20	4	24	1		1							25
	相模原市	7	3	10										10
	横須賀市	6	6	12	1		1	3		3				16
	平塚市	1	1	2	1		1							3
	鎌倉市	2		2										2
	藤沢市	4	1	5	1		1							6
	小田原市		2	2										2
	茅ヶ崎市		3	3										3
	三浦市		2	2										2
	厚木市	3		3										3
	大和市	2	1	3										3
	伊勢原市	2	1	3										3
	座間市	1	1	2										2
	綾瀬市	1	1	2										2
	その他の市町村	5	2	7										7
	計	107	51	158	9	0	9	4	0	4	0	0	0	171

表Ⅱ-7-5. 累計最長居住歴（施行前弔慰金、アンケート回答者）

(人)

都道府県名	市町村名	中皮腫			肺がん			石綿肺			びまん性胸膜肥厚			合計
		男	女	計	男	女	計	男	女	計	男	女	計	
15新潟	新潟市	5	3	8	2		2							10
	三条市	1	1	2										2
	柏崎市	3	1	4										4
	新発田市	3	1	4										4
	小千谷市	2		2										2
	十日町市	2		2										2
	村上市	2		2										2
	燕市		1	1	1		1							2
	糸魚川市	1	1	2										2
	妙高市	2		2	1		1							3
	上越市	3		3										3
	阿賀野市	2		2										2
	佐渡市	3	1	4										4
	その他の市町村	8	1	9										9
	計	37	10	47	4	0	4	0	0	0	0	0	0	51
16富山	富山市	11	4	15	1		1							16
	高岡市	4	2	6										6
	魚津市	2	1	3										3
	黒部市	2	1	3										3
	砺波市	2		2										2
	南砺市	3		3	1		1							4
	その他の市町村	5		5										5
	計	29	8	37	2	0	2	0	0	0	0	0	0	39
17石川	金沢市	9	4	13										13
	七尾市	3	1	4										4
	輪島市	1	1	2										2
	珠洲市	1	2	3										3
	加賀市	1	1	2										2
	その他の市町村	7		7										7
	計	22	9	31	0	0	0	0	0	0	0	0	0	31
18福井	福井市	6	1	7										7
	小浜市	1	2	3										3
	その他の市町村	2	2	4										4
	計	9	5	14	0	0	0	0	0	0	0	0	0	14
19山梨	甲府市	5		5										5
	南アルプス市	1	1	2										2
	甲斐市	2		2										2
	笛吹市	1	1	2										2
	その他の市町村	3	1	4										4
	計	12	3	15	0	0	0	0	0	0	0	0	0	15
20長野	長野市	1	2	3										3
	上田市	3		3										3
	飯田市	1	1	2										2
	佐久市	2		2										2
	下伊那郡松川町	2		2										2
	その他の市町村	8	5	13										13
	計	17	8	25	0	0	0	0	0	0	0	0	0	25
21岐阜	岐阜市	8	4	12										12
	大垣市	1	3	4										4
	高山市	2	2	4										4
	中津川市	2	1	3										3
	瑞浪市	2		2										2
	羽島市	2	3	5										5
	郡上市	2		2										2
	養老郡養老町	2		2										2
	揖斐郡揖斐川町	1	1	2										2
	加茂郡七宗町	1	1	2										2
	その他の市町村	10	1	11										11
	計	33	16	49	0	0	0	0	0	0	0	0	0	49

表Ⅱ-7-5. 累計最長居住歴（施行前弔慰金、アンケート回答者）

(人)

都道府県名	市町村名	中皮腫			肺がん			石綿肺			びまん性胸膜肥厚			合計
		男	女	計	男	女	計	男	女	計	男	女	計	
22静岡														
	静岡市	10	3	13										13
	浜松市	11	10	21	1		1							22
	沼津市	2		2										2
	熱海市	3		3										3
	三島市		1	1	1		1							2
	富士宮市	3		3										3
	富士市	5	5	10										10
	磐田市	4		4										4
	掛川市	3	1	4										4
	藤枝市	2	2	4										4
	御殿場市	2		2										2
	その他の市町村	9	2	11										11
	計	54	24	78	2	0	2	0	0	0	0	0	0	80
23愛知														
	名古屋市	23	12	35	2		2							37
	豊橋市	2	1	3										3
	岡崎市	2	2	4										4
	半田市	3		3										3
	春日井市	3		3	1		1							4
	豊川市	2	1	3										3
	津島市	1	1	2										2
	豊田市	4	1	5	1		1							6
	西尾市	2	1	3										3
	蒲郡市	2		2										2
	常滑市	2	1	3										3
	新城市	1	1	2										2
	高浜市	1	1	2										2
	豊明市	2		2										2
	田原市	1	1	2										2
	北名古屋市		2	2										2
	丹羽郡扶桑町	2		2										2
	海部郡菟目寺町	1	1	2										2
	知多郡美浜町	2		2										2
	その他の市町村	15	2	17										17
	計	71	28	99	4	0	4	0	0	0	0	0	0	103
24三重														
	四日市市	3	1	4	1		1							5
	桑名市		2	2										2
	鈴鹿市	1	1	2										2
	亀山市	2		2										2
	いなべ市	2		2										2
	その他の市町村	4	2	6										6
	計	12	6	18	1	0	1	0	0	0	0	0	0	19
25滋賀														
	大津市	2	2	4										4
	彦根市	1	1	2										2
	近江八幡市	1	2	3										3
	草津市	1	1	2										2
	守山市	1	1	2										2
	甲賀市	2	2	4										4
	野洲市	1	1	2										2
	高島市	2	1	3										3
	その他の市町村	4		4										4
	計	15	11	26	0	0	0	0	0	0	0	0	0	26
26京都														
	京都市	22	10	32				1		1	1		1	34
	福知山市	3	3	6	1		1							7
	舞鶴市	1	4	5										5
	宇治市	1	1	2										2
	亀岡市	2		2										2
	京丹後市	2		2										2
	南丹市	3		3										3
	船井郡京丹波町	1	2	3										3
	その他の市町村	5	1	6										6
	計	40	21	61	1	0	1	1	0	1	1	0	1	64

表Ⅱ-7-5. 累計最長居住歴（施行前弔慰金、アンケート回答者）

(人)

都道府県名	市町村名	中皮腫			肺がん			石綿肺			びまん性胸膜肥厚			合計
		男	女	計	男	女	計	男	女	計	男	女	計	
27大阪														
	大阪市	98	28	126	10		10	3		3	1		1	140
	堺市	18	7	25	1		1							26
	岸和田市	5	3	8										8
	豊中市	6	4	10	2		2							12
	池田市	4		4										4
	吹田市	7	1	8										8
	泉大津市	3		3										3
	高槻市	5	1	6										6
	守口市	4		4										4
	枚方市	4	2	6										6
	茨木市	3		3										3
	八尾市	4	1	5	1		1	1		1	1		1	8
	泉佐野市	2	2	4										4
	寝屋川市	3		3	1		1							4
	河内長野市	2		2										2
	松原市	5		5										5
	大東市	1	1	2										2
	和泉市	3		3										3
	柏原市	2	1	3				1		1				4
	羽曳野市	3	1	4										4
	東大阪市	10	1	11	1		1							12
	泉南市	4	3	7	1		1							8
	阪南市		2	2	1		1							3
	その他の市町村	3	1	4				1		1				5
	計	199	59	258	18	0	18	6	0	6	2	0	2	284
28兵庫														
	神戸市	46	23	69										69
	姫路市	8	7	15	1		1							16
	尼崎市	68	71	139	4	1	5		1	1				145
	明石市	7	2	9	1		1							10
	西宮市	13	2	15										15
	芦屋市	3	1	4										4
	伊丹市	4	4	8										8
	相生市	2	1	3										3
	豊岡市	1	1	2										2
	加古川市	2	3	5										5
	赤穂市	2		2										2
	西脇市	1	2	3	1		1							4
	宝塚市	5		5	1		1							6
	川西市	3		3										3
	三田市	2		2										2
	篠山市	1	2	3										3
	丹波市	1	1	2										2
	宍粟市	1	2	3										3
	たつの市	1		1	1		1							2
	その他の市町村	7	3	10										10
	計	178	125	303	9	1	10	0	1	1	0	0	0	314
29奈良														
	奈良市	6	1	7	1		1							8
	大和郡山市	1	1	2										2
	橿原市	2		2										2
	桜井市	1	1	2										2
	生駒市	1	1	2										2
	生駒郡平群町	1	1	2										2
	生駒郡三郷町		2	2										2
	生駒郡斑鳩町	1	5	6										6
	磯城郡田原本町	2		2										2
	北葛城郡王寺町	1	1	2	1		1							3
	その他の市町村	4	1	5										5
	計	20	14	34	2	0	2	0	0	0	0	0	0	36
30和歌山														
	和歌山市	6		6										6
	御坊市	2		2										2
	田辺市	4		4										4
	岩出市	3		3										3
	その他の市町村	8	1	9										9
	計	23	1	24	0	0	0	0	0	0	0	0	0	24

表Ⅱ-7-5. 累計最長居住歴（施行前弔慰金、アンケート回答者）

(人)

都道府県名	市町村名	中皮腫			肺がん			石綿肺			びまん性胸膜肥厚			合計
		男	女	計	男	女	計	男	女	計	男	女	計	
31鳥取	鳥取市	3	2	5	1		1							6
	米子市	3	2	5										5
	倉吉市		2	2										2
	境港市		2	2										2
	その他の市町村	3	2	5										5
	計	9	10	19	1	0	1	0	0	0	0	0	0	20
32島根	安来市	2	1	3										3
	江津市	1	1	2										2
	雲南市	2	1	3	1		1							4
	その他の市町村	4	4	8										8
	計	9	7	16	1	0	1	0	0	0	0	0	0	17
33岡山	岡山市	13	3	16										16
	倉敷市	6	3	9	1		1	1		1				11
	玉野市	4	1	5										5
	笠岡市	2	2	4										4
	井原市	2		2										2
	高梁市	3		3										3
	赤磐市	1	2	3										3
	真庭市	3	1	4										4
	浅口市	2	2	4										4
	小田郡欠掛町	1	1	2										2
	勝田郡奈義町	2		2										2
	その他の市町村	5	5	10										10
	計	44	20	64	1	0	1	1	0	1	0	0	0	66
	34広島	広島市	14		14	1		1						
呉市		10	3	13				1		1				14
三原市		1	1	2										2
尾道市		8	1	9										9
福山市		5	4	9										9
府中市			2	2										2
三次市		3	3	6										6
庄原市		1	1	2										2
江田島市		4	1	5	1		1							6
世羅郡世羅町		1	1	2										2
その他の市町村		5	1	6										6
計		52	18	70	2	0	2	1	0	1	0	0	0	73
35山口		下関市	5	3	8									
	宇部市	2	1	3										3
	防府市	3	3	6	1		1							7
	下松市	3	2	5										5
	岩国市		1	1	1		1				1		1	3
	光市	2		2										2
	周南市	2		2										2
	大島郡周防大島町	1	1	2										2
	その他の市町村	2	1	3	1		1				1		1	5
	計	20	12	32	3	0	3	0	0	0	2	0	2	37
36徳島	徳島市	2	1	3										3
	鳴門市	3		3										3
	小松島市	2	1	3										3
	吉野川市	2		2										2
	三好市	3	1	4										4
	その他の市町村	1	4	5	1		1				0	0	0	6
	計	13	7	20	1	0	1	0	0	0	0	0	0	21
37香川	高松市	8	3	11				1		1				12
	丸亀市	1	1	2				1		1				3
	観音寺市	1	1	2										2
	綾歌郡宇多津町	1	1	2										2
	その他の市町村	8	2	10										10
	計	19	8	27	0	0	0	2	0	2	0	0	0	29

表Ⅱ-7-5. 累計最長居住歴（施行前弔慰金、アンケート回答者）

(人)

都道府県名	市町村名	中皮腫			肺がん			石綿肺			びまん性胸膜肥厚			合計
		男	女	計	男	女	計	男	女	計	男	女	計	
38愛媛	松山市	8	3	11				2		2				13
	今治市	2		2										2
	新居浜市	2	1	3										3
	西条市	2		2	1		1							3
	大洲市		2	2										2
	伊予郡松前町	2		2										2
	その他の市町村	4	1	5										5
	計	20	7	27	1	0	1	2	0	2	0	0	0	30
39高知	高知市	1	3	4										4
	土佐市	2		2										2
	吾川郡いの町	2		2										2
	高岡郡梶原町	1	1	2										2
	その他の市町村	7	4	11										11
	計	13	8	21	0	0	0	0	0	0	0	0	0	21
40福岡	北九州市	20	6	26	2	1	3							29
	福岡市	15	4	19	1		1							20
	大牟田市	6	3	9										9
	久留米市	4	2	6										6
	直方市	1	2	3										3
	筑後市	1	1	2										2
	行橋市	2	3	5										5
	豊前市	2		2										2
	春日市	2	1	3										3
	福津市	2	1	3										3
	朝倉市	1		1				1		1				2
	糟屋郡志免町	1	1	2										2
	嘉穂郡桂川町		2	2										2
	京都郡みやこ町	2		2										2
	その他の市町村	15	5	20	1		1				0	0	0	21
計	74	31	105	4	1	5	1	0	1	0	0	0	111	
41佐賀	佐賀市	5	1	6										6
	唐津市	2	2	4										4
	鳥栖市	1	2	3				1		1				4
	嬉野市	1	1	2										2
	藤津郡太良町	1	1	2										2
	その他の市町村	4	4	8										8
	計	14	11	25	0	0	0	1	0	1	0	0	0	26
	42長崎	長崎市	9	2	11		1	1						
佐世保市		7	3	10				1		1				11
諫早市		1	2	3										3
大村市		2	1	3										3
対馬市		1	1	2										2
西海市		1	1	2										2
東彼杵郡東彼杵町		1	1	2										2
東彼杵郡波佐見町		1	1	2										2
南松浦郡新上五島町		2		2										2
その他の市町村		5	1	6										6
計		30	13	43	0	1	1	1	0	1	0	0	0	45
43熊本		熊本市	6	4	10									
	玉名市	3		3										3
	山鹿市	1	1	2										2
	宇土市	1	1	2										2
	天草市	2		2										2
	その他の市町村	11	2	13	1		1							14
	計	24	8	32	1	0	1	0	0	0	0	0	0	33
44大分	大分市	5	1	6										6
	別府市	2	2	4										4
	佐伯市	3	1	4							1		1	5
	宇佐市	1	1	2										2
	その他の市町村	3	2	5										5
	計	14	7	21	0	0	0	0	0	0	1	0	1	22

表Ⅱ-7-5. 累計最長居住歴（施行前弔慰金、アンケート回答者）

(人)

都道府県名	市町村名	中皮腫			肺がん			右綿肺			びまん性胸膜肥厚			合計
		男	女	計	男	女	計	男	女	計	男	女	計	
45宮崎	宮崎市	5	2	7										7
	都城市	5	1	6				1		1				7
	延岡市	2	3	5										5
	日南市	2	1	3										3
	小林市	1	1	2										2
	日向市	1	1	2	1		1							2
	西臼杵郡高千穂町	1	3	4										4
	その他の市町村	3	2	5										5
	計	20	13	33	1	0	1	1	0	1	0	0	0	35
46鹿児島	鹿児島市	3	5	8										8
	枕崎市	2		2										2
	指宿市		2	2										2
	霧島市	4	1	5										5
	南さつま市	4		4										4
	南九州市	1	1	2										2
	その他の市町村	10	4	14	1		1							15
	計	24	13	37	1	0	1	0	0	0	0	0	0	38
	47沖縄	那覇市	3	2	5									
沖縄市			2	2										2
うるま市		2		2	1		1	1		1				4
南城市		3	1	4										4
国頭郡今帰仁村		2		2										2
国頭郡本部町		1	1	2										2
中頭郡読谷村		2	1	3										3
島尻郡八重瀬町		1	1	2										2
その他の市町村		4	2	6										6
計		18	10	28	1	0	1	1	0	1	0	0	0	30
99その他	その他の市町村	1		1										1
	計	1	0	1	0	0	0	0	0	0	0	0	0	1
合計		1,939	853	2,792	101	3	104	30	1	31	8	1	9	2,936

表Ⅱ-7-6. 累計政令指定都市の最長居住歴（施行前弔慰金、アンケート回答者）

(人)

政令指定都市	区名	中皮腫			肺がん			石綿肺			びまん性胸膜肥厚			合計
		男	女	計	男	女	計	男	女	計	男	女	計	
札幌市	中央区	3	1	4										4
	北区	3		3										3
	東区	6	2	8										8
	南区	2	1	3										3
	その他・不明	2	1	3										3
	計	16	5	21	0	0	0	0	0	0	0	0	0	21
仙台市	青葉区	2		2										2
	太白区	3		3										3
	その他・不明	2	4	6	1		1							7
	計	7	4	11	1	0	1	0	0	0	0	0	0	12
さいたま市	大宮区	4		4				1		1				5
	見沼区	2		2										2
	浦和区	3		3										3
	岩槻区				2		2							2
	その他・不明	4		4										4
	計	13	0	13	2	0	2	1	0	1	0	0	0	16
千葉市	中央区	2	1	3										3
	花見川区	1	2	3	1		1							4
	稲毛区	3		3										3
	美浜区	1	1	2										2
	その他・不明	2	1	3										3
	計	9	5	14	1	0	1	0	0	0	0	0	0	15
横浜市	鶴見区	7	3	10	1		1	1		1				12
	神奈川区	2	4	6	1		1							7
	西区	2	2	4										4
	中区	5	4	9										9
	南区	3		3	1		1							4
	保土ヶ谷区	8	1	9										9
	磯子区	1	1	2										2
	金沢区	8	1	9										9
	港北区	1		1	1		1							2
	戸塚区	3	1	4										4
	港南区	2	1	3	1		1							4
	旭区	2	2	4										4
	緑区	4	1	5										5
	瀬谷区	3		3										3
	栄区	1	1	2										2
	その他・不明	1	1	2										2
	計	53	23	76	5	0	5	1	0	1	0	0	0	82
川崎市	川崎区	8	2	10	1		1							11
	幸区	4		4										4
	中原区	1	2	3										3
	高津区	2		2										2
	多摩区	3		3										3
	麻生区	2		2										2
	計	20	4	24	1	0	1	0	0	0	0	0	0	25
	相模原市	緑区	1	2	3									
中央区		4		4										4
南区		2	1	3										3
計		7	3	10	0	0	0	0	0	0	0	0	0	10
新潟市	東区	1		1	1		1							2
	中央区	2	1	3	1		1							4
	西区	1	2	3										3
	その他・不明	1		1										1
	計	5	3	8	2	0	2	0	0	0	0	0	0	10
静岡市	葵区	4	1	5										5
	駿河区	2		2										2
	清水区	2	1	3										3
	その他・不明	2	1	3										3
	計	10	3	13	0	0	0	0	0	0	0	0	0	13
浜松市	中区	6	2	8	1		1							9
	東区	2	2	4										4
	西区		3	3										3
	北区	1	2	3										3
	その他・不明	2	1	3										3
	計	11	10	21	1	0	1	0	0	0	0	0	0	22

表Ⅱ-7-6. 累計政令指定都市の最長居住歴（施行前弔慰金、アンケート回答者）

(人)

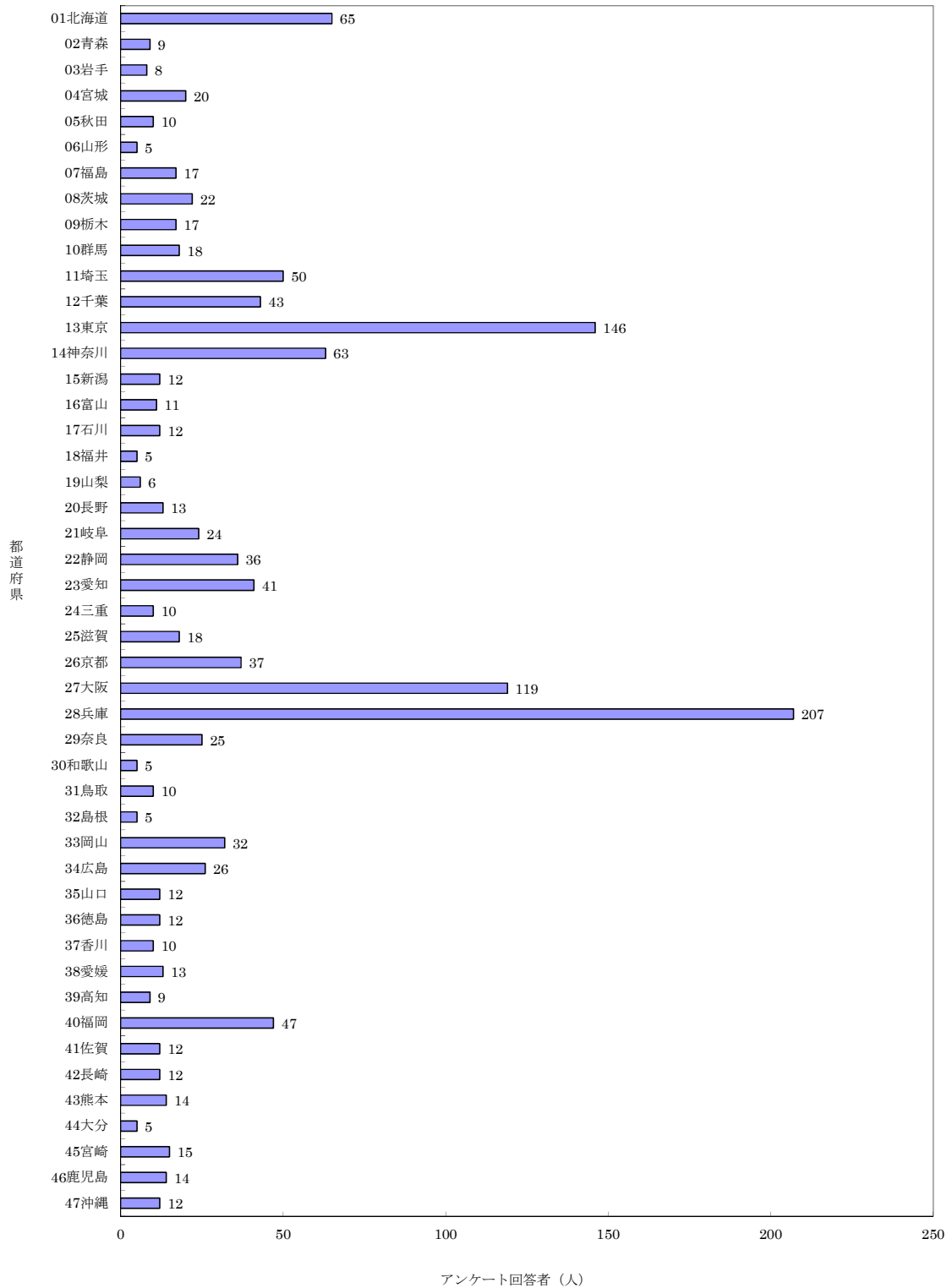
政令指定都市	区名	中皮腫			肺がん			石綿肺			びまん性胸膜肥厚			合計
		男	女	計	男	女	計	男	女	計	男	女	計	
名古屋市														
	東区	3	1	4	1		1							5
	北区	3	3	6										6
	西区		2	2										2
	中村区	1		1	1		1							2
	昭和区	2		2										2
	瑞穂区	2	1	3										3
	熱田区	2	1	3										3
	中川区	2		2										2
	港区	3		3										3
	守山区	1	2	3										3
	天白区	1	1	2										2
	その他・不明	3	1	4										4
	計	23	12	35	2	0	2	0	0	0	0	0	0	37
京都市														
	北区	1	1	2							1		1	3
	上京区	2	2	4										4
	左京区	4	1	5										5
	中京区	3	2	5										5
	下京区	3	1	4				1		1				5
	右京区	5	1	6										6
	伏見区	2		2										2
	西京区	1	1	2										2
	その他・不明	1	1	2										2
	計	22	10	32	0	0	0	1	0	1	1	0	1	34
大阪市														
	都島区	4		4										4
	福島区	1	1	2				1		1				3
	西区	5	1	6										6
	港区	5		5										5
	天王寺区	1	2	3										3
	浪速区	3	1	4										4
	西淀川区	9	2	11										11
	東淀川区	6	3	9	1		1							10
	東成区	1	2	3										3
	生野区	6	1	7										7
	旭区	2	1	3										3
	城東区	4		4										4
	阿倍野区	3	1	4	1		1				1		1	6
	住吉区	5	1	6	2		2							8
	東住吉区	7		7	1		1							8
	西成区	8	3	11	1		1							12
	淀川区	5	2	7				1		1				8
	鶴見区		1	1	1		1							2
	住之江区	2		2										2
	平野区	10	2	12	2		2	1		1				15
	北区	7	2	9	1		1							10
	中央区	1	2	3										3
	その他・不明	3		3										3
	計	98	28	126	10	0	10	3	0	3	1	0	1	140
堺市														
	堺区	6	3	9	1		1							10
	中区	2		2										2
	東区	1	1	2										2
	西区	3	1	4										4
	その他・不明	6	2	8										8
	計	18	7	25	1	0	1	0	0	0	0	0	0	26
神戸市														
	東灘区	5	3	8										8
	灘区	5	1	6										6
	兵庫区	9	3	12										12
	長田区	6	6	12										12
	須磨区	4	3	7										7
	垂水区	6	2	8										8
	北区	2	2	4										4
	中央区	5	1	6										6
	西区	2	2	4										4
	その他・不明	2		2										2
	計	46	23	69	0	0	0	0	0	0	0	0	0	69
岡山市														
	北区	4	1	5										5
	中区	1	1	2										2
	東区	2		2										2
	南区	4	1	5										5
	その他・不明	2		2										2
	計	13	3	16	0	0	0	0	0	0	0	0	0	16

表Ⅱ－７－６．累計政令指定都市の最長居住歴（施行前弔慰金、アンケート回答者）

(人)

政令指定都市	区名	中皮腫			肺がん			石綿肺			びまん性胸膜肥厚			合計
		男	女	計	男	女	計	男	女	計	男	女	計	
広島市	中区	4		4	1		1							5
	東区	2		2										2
	西区	2		2										2
	安佐北区	2		2										2
	安芸区	2		2										2
	その他・不明	2		2										2
	計	14	0	14	1	0	1	0	0	0	0	0	0	15
北九州市	門司区	1	4	5	1	1	2							7
	小倉北区	3		3	1		1							4
	小倉南区	2		2										2
	八幡東区	6		6										6
	八幡西区	7	1	8										8
	その他・不明	1	1	2										2
	計	20	6	26	2	1	3	0	0	0	0	0	0	29
福岡市	東区	2	1	3										3
	博多区	3	1	4										4
	中央区	4		4										4
	南区	3		3	1		1							4
	城南区	2	1	3										3
	その他・不明	1	1	2										2
	計	15	4	19	1	0	1	0	0	0	0	0	0	20
熊本市	中央区	1	4	5										5
	北区	2		2										2
	その他・不明	3		3										3
	計	6	4	10	0	0	0	0	0	0	0	0	0	10
合計	426	157	583	30	1	31	6	0	6	2	0	2	622	

図II-7-6. 累計最長居住歴（都道府県）分布（施行前弔慰金、アンケート回答者、エ分類）



表Ⅱ-7-7. 累計最長居住歴（施行前弔慰金、アンケート回答者、エ分類）

(人)

都道府県名	市町村名	中皮腫			肺がん			石綿肺			びまん性胸膜肥厚			合計
		男	女	計	男	女	計	男	女	計	男	女	計	
01北海道	札幌市	10	1	11										11
	函館市	6	4	10										10
	小樽市	1	1	2										2
	旭川市	3	4	7										7
	釧路市	2	1	3										3
	岩見沢市	2		2										2
	美瑛市		2	2										2
	江別市	2		2										2
	赤平市		2	2										2
	岩内郡岩内町	2		2										2
	留萌郡小平町	1	1	2										2
	日高郡新ひだか町	1	1	2										2
	その他の市町村	12	6	18										18
	計	42	23	65	0	0	0	0	0	0	0	0	0	65
02青森	青森市	1	1	2										2
	その他の市町村	5	2	7										7
	計	6	3	9	0	0	0	0	0	0	0	0	0	9
03岩手	一関市	2	1	3										3
	その他の市町村	2	3	5										5
	計	4	4	8	0	0	0	0	0	0	0	0	0	8
04宮城	仙台市	4	4	8										8
	石巻市		3	3										3
	栗原市	2		2										2
	伊具郡丸森町	2		2										2
	その他の市町村	2	3	5										5
	計	10	10	20	0	0	0	0	0	0	0	0	0	20
05秋田	秋田市	1	1	2										2
	その他の市町村	4	4	8										8
	計	5	5	10	0	0	0	0	0	0	0	0	0	10
06山形	山形市	2		2										2
	その他の市町村	3		3										3
	計	5	0	5	0	0	0	0	0	0	0	0	0	5
07福島	福島市	1	2	3										3
	会津若松市	2		2										2
	郡山市		2	2										2
	いわき市	2	3	5										5
	その他の市町村		5	5										5
	計	5	12	17	0	0	0	0	0	0	0	0	0	17
08茨城	日立市	1	2	3										3
	結城市		2	2										2
	空間市	1	1	2										2
	鹿嶋市	2		2										2
	筑西市	1	1	2										2
	鉾田市		3	3										3
	その他の市町村	3	5	8										8
	計	8	14	22	0	0	0	0	0	0	0	0	0	22
09栃木	宇都宮市	3	2	5										5
	日光市	1	2	3										3
	小山市	2		2										2
	大田原市	1	1	2										2
	その他の市町村	3	2	5										5
	計	10	7	17	0	0	0	0	0	0	0	0	0	17
10群馬	前橋市	1	1	2										2
	伊勢崎市	2		2										2
	太田市	1	1	2										2
	渋川市	1	1	2										2
	藤岡市	2	1	3										3
	その他の市町村	4	3	7										7
	計	11	7	18	0	0	0	0	0	0	0	0	0	18
11埼玉	さいたま市	4		4										4
	川越市	1	1	2										2
	熊谷市	1		1							1	1		2
	川口市	5	2	7										7
	秩父市	2		2										2
	深谷市	1	1	2										2
	上尾市		2	2										2
	草加市	2	1	3										3
	越谷市	3		3										3
	新座市	1	1	2										2
	その他の市町村	13	8	21										21
	計	33	16	49	0	0	0	0	0	0	0	1	1	50

表Ⅱ-7-7. 累計最長居住歴（施行前弔慰金、アンケート回答者、エ分類）

(人)

都道府県名	市町村名	中皮腫			肺がん			石綿肺			びまん性胸膜肥厚			合計
		男	女	計	男	女	計	男	女	計	男	女	計	
12千葉														
	千葉市	5	5	10										10
	市川市	4	2	6										6
	船橋市	1	2	3										3
	松戸市	3	1	4										4
	成田市	1	1	2										2
	柏市	1	1	2										2
	勝浦市	1	1	2										2
	市原市	2	2	4										4
	八千代市	2		2										2
	香取市	2		2										2
	その他の市町村	3	3	6										6
	計	25	18	43	0	0	0	0	0	0	0	0	0	43
13東京														
	千代田区	4	1	5										5
	港区	3	3	6										6
	新宿区	4	2	6										6
	文京区	3	1	4										4
	台東区	2	4	6										6
	品川区	1	3	4										4
	目黒区	1	3	4										4
	大田区	7	12	19										19
	世田谷区	3	4	7										7
	渋谷区	2		2										2
	中野区	4	2	6										6
	杉並区	5	3	8										8
	豊島区	1	2	3										3
	北区	2	2	4										4
	荒川区	3	2	5										5
	板橋区		2	2										2
	練馬区	7		7										7
	足立区	4	5	9										9
	葛飾区	2	3	5										5
	江戸川区	3	1	4										4
	立川市	2	1	3										3
	昭島市	1	1	2										2
	町田市	4	2	6										6
	小平市	2		2										2
	西東京市	2		2										2
	その他の市町村	7	8	15										15
	計	79	67	146	0	0	0	0	0	0	0	0	0	146
14神奈川														
	横浜市	16	11	27										27
	川崎市	6	4	10										10
	相模原市	3	1	4										4
	横浜賀市	1	1	2										2
	藤沢市	2	1	3										3
	小田原市		2	2										2
	茅ヶ崎市		2	2										2
	三浦市		2	2										2
	伊勢原市	1	1	2										2
	座間市	1	1	2										2
	その他の市町村	3	4	7										7
	計	33	30	63	0	0	0	0	0	0	0	0	0	63
15新潟														
	新潟市	2	1	3										3
	三条市	1	1	2										2
	柏崎市	1	1	2										2
	小千谷市	2		2										2
	その他の市町村	1	2	3										3
	計	7	5	12	0	0	0	0	0	0	0	0	0	12
16富山														
	富山市	2	2	4										4
	高岡市		2	2										2
	魚津市	1	1	2										2
	その他の市町村	2	1	3										3
	計	5	6	11	0	0	0	0	0	0	0	0	0	11
17石川														
	金沢市	3	2	5										5
	珠洲市		2	2										2
	加賀市	1	1	2										2
	その他の市町村	2	1	3										3
	計	6	6	12	0	0	0	0	0	0	0	0	0	12
18福井														
	福井市	2		2										2
	小浜市	1	1	2										2
	その他の市町村		1	1										1
	計	3	2	5	0	0	0	0	0	0	0	0	0	5
19山梨														
	笛吹市	1	1	2										2
	その他の市町村	2	2	4										4
	計	3	3	6	0	0	0	0	0	0	0	0	0	6

表Ⅱ-7-7. 累計最長居住歴（施行前弔慰金、アンケート回答者、エ分類）

(人)

都道府県名	市町村名	中皮腫			肺がん			石綿肺			びまん性胸膜肥厚			合計
		男	女	計	男	女	計	男	女	計	男	女	計	
20	長野													
	長野市	1	2	3										3
	上田市	2		2										2
	その他の市町村	4	4	8										8
	計	7	6	13	0	0	0	0	0	0	0	0	0	13
21	岐阜													
	岐阜市	3	4	7										7
	大垣市	2		2										2
	高山市	1	1	2										2
	中津川市	2	1	3										3
	羽島市	1	3	4										4
	加茂郡七宗町	1	1	2										2
	その他の市町村	3	1	4										4
	計	11	13	24	0	0	0	0	0	0	0	0	0	24
22	静岡													
	静岡市	4	3	7										7
	浜松市	2	6	8										8
	富士市	2	3	5										5
	磐田市	3		3										3
	掛川市	3		3										3
	藤枝市	1	1	2										2
	御殿場市	2		2										2
	その他の市町村	5	1	6										6
	計	22	14	36	0	0	0	0	0	0	0	0	0	36
23	愛知													
	名古屋市	7	8	15										15
	岡崎市	1	1	2										2
	豊川市	1	1	2										2
	津島市	1	1	2										2
	豊明市	2		2										2
	田原市	1	1	2										2
	海部郡甚目寺町	1	1	2										2
	その他の市町村	7	7	14										14
	計	21	20	41	0	0	0	0	0	0	0	0	0	41
24	三重													
	亀山市	2		2										2
	その他の市町村	3	5	8										8
	計	5	5	10	0	0	0	0	0	0	0	0	0	10
25	滋賀													
	大津市	1	2	3										3
	近江八幡市	2		2										2
	草津市	1	1	2										2
	守山市	1	1	2										2
	甲賀市	1	2	3										3
	野洲市	1	1	2										2
	高島市	2		2										2
	その他の市町村	1	1	2										2
	計	8	10	18	0	0	0	0	0	0	0	0	0	18
26	京都													
	京都市	12	8	20										20
	福知山市	1	2	3										3
	舞鶴市		3	3										3
	宇治市	1	1	2										2
	船井郡京丹波町	1	2	3										3
	その他の市町村	5	1	6										6
	計	20	17	37	0	0	0	0	0	0	0	0	0	37
27	大阪													
	大阪市	36	21	57										57
	堺市	6	6	12										12
	岸和田市	2	2	4										4
	豊中市	2	2	4										4
	池田市	3		3										3
	吹田市	5	1	6										6
	高槻市	1	1	2										2
	枚方市	1	1	2										2
	茨木市	3		3										3
	八尾市	2	1	3										3
	泉佐野市	1	2	3										3
	松原市	3		3										3
	大東市	1	1	2										2
	羽曳野市	1	1	2										2
	東大阪市	4		4	1		1							5
	泉南市	2	2	4										4
	その他の市町村	3	1	4										4
	計	76	42	118	1	0	1	0	0	0	0	0	0	119

表Ⅱ-7-7. 累計最長居住歴（施行前弔慰金、アンケート回答者、エ分類）

(人)

都道府県名	市町村名	中皮腫			肺がん			石綿肺			びまん性胸膜肥厚			合計
		男	女	計	男	女	計	男	女	計	男	女	計	
28兵庫	神戸市	20	15	35										35
	姫路市	2	5	7										7
	尼崎市	51	68	119	2		2							121
	明石市	2	2	4										4
	西宮市	6	2	8										8
	芦屋市	1	1	2										2
	伊丹市	3	3	6										6
	相生市	1	1	2										2
	豊岡市	1	1	2										2
	加古川市		3	3										3
	西脇市	1	2	3										3
	宝塚市	4		4										4
	その他の市町村	6	4	10										10
	計	98	107	205	2	0	2	0	0	0	0	0	0	207
29奈良	奈良市	4	1	5										5
	大和郡山市	1	1	2										2
	橿原市	2		2										2
	生駒郡三郷町		2	2										2
	生駒郡斑鳩町	1	4	5										5
	北葛城郡王寺町	1	1	2										2
	その他の市町村	3	4	7										7
	計	12	13	25	0	0	0	0	0	0	0	0	0	25
30和歌山	和歌山市	2		2										2
	その他の市町村	2	1	3										3
	計	4	1	5	0	0	0	0	0	0	0	0	0	5
31鳥取	鳥取市	1	2	3										3
	米子市	2		2										2
	倉吉市		2	2										2
	その他の市町村	1	2	3										3
	計	4	6	10	0	0	0	0	0	0	0	0	0	10
32島根	その他の市町村	1	4	5										5
	計	1	4	5	0	0	0	0	0	0	0	0	0	5
33岡山	岡山市	6	2	8										8
	倉敷市	1	2	3	1		1							4
	笠岡市		2	2										2
	井原市	2		2										2
	真庭市	1	1	2										2
	浅口市	1	2	3										3
	その他の市町村	7	4	11										11
	計	18	13	31	1	0	1	0	0	0	0	0	0	32
34広島	広島市	5		5										5
	呉市	1	3	4										4
	三原市	1	1	2										2
	尾道市	2		2										2
	福山市	1	4	5										5
	三次市	1	3	4										4
	江田島市	1	1	2										2
	その他の市町村		2	2										2
	計	12	14	26	0	0	0	0	0	0	0	0	0	26
35山口	下関市	3	3	6										6
	防府市		1	1	1		1							2
	その他の市町村	1	2	3						1		1		4
	計	4	6	10	1	0	1	0	0	0	1	0	1	12
36徳島	徳島市	1	1	2										2
	吉野川市	2		2										2
	三好市	1	1	2										2
	その他の市町村	2	4	6										6
	計	6	6	12	0	0	0	0	0	0	0	0	0	12
37香川	高松市	2	3	5										5
	その他の市町村	2	3	5										5
	計	4	6	10	0	0	0	0	0	0	0	0	0	10

表Ⅱ-7-7. 累計最長居住歴（施行前弔慰金、アンケート回答者、エ分類）

(人)

都道府県名	市町村名	中皮腫			肺がん			石綿肺			びまん性胸膜肥厚			合計
		男	女	計	男	女	計	男	女	計	男	女	計	
38愛媛	松山市	5	3	8									8	
	新居浜市	1	1	2									2	
	大洲市		2	2									2	
	その他の市町村		1	1									1	
	計	6	7	13	0	0	0	0	0	0	0	0	13	
39高知	高知市	1	2	3									3	
	高岡郡梶原町	1	1	2									2	
	その他の市町村	1	3	4									4	
	計	3	6	9	0	0	0	0	0	0	0	0	9	
40福岡	北九州市	4	4	8		1	1						9	
	福岡市	5	1	6									6	
	大牟田市	3	2	5									5	
	久留米市	2	1	3									3	
	直方市		2	2									2	
	行橋市	1	3	4									4	
	福津市	1	1	2									2	
	京都郡みやこ町	2		2									2	
	その他の市町村	8	6	14									14	
	計	26	20	46	0	1	1	0	0	0	0	0	47	
41佐賀	佐賀市	2	1	3									3	
	唐津市		2	2									2	
	その他の市町村	4	3	7									7	
	計	6	6	12	0	0	0	0	0	0	0	0	12	
42長崎	長崎市	3	1	4									4	
	諫早市		2	2									2	
	大村市	1	1	2									2	
	その他の市町村	2	2	4									4	
	計	6	6	12	0	0	0	0	0	0	0	0	12	
43熊本	熊本市	1	4	5									5	
	山鹿市	1	1	2									2	
	天草市	2		2									2	
	その他の市町村	2	3	5									5	
	計	6	8	14	0	0	0	0	0	0	0	0	14	
44大分	別府市	1	1	2									2	
	その他の市町村	1	2	3									3	
	計	2	3	5	0	0	0	0	0	0	0	0	5	
45宮崎	都城市	1	1	2									2	
	延岡市		3	3									3	
	西臼杵郡高千穂町		3	3									3	
	その他の市町村	2	5	7									7	
	計	3	12	15	0	0	0	0	0	0	0	0	15	
46鹿児島	鹿児島市	1	3	4									4	
	指宿市		2	2									2	
	霧島市	1	1	2									2	
	その他の市町村	1	5	6									6	
	計	3	11	14	0	0	0	0	0	0	0	0	14	
47沖縄	南城市	2		2									2	
	その他の市町村	2	7	9				1		1			10	
	計	4	7	11	0	0	0	1	0	1	0	0	12	
99その他	その他の市町村	1		1									1	
	計	1	0	1	0	0	0	0	0	0	0	0	1	
	合計	699	627	1,326	5	1	6	1	0	1	1	1	2	1,335

表Ⅱ-7-8. 累計政令指定都市の最長居住歴（施行前弔慰金、アンケート回答者、エ分類）

(人)

政令指定都市	区名	中皮腫			肺がん			石綿肺			びまん性胸膜肥厚			合計
		男	女	計	男	女	計	男	女	計	男	女	計	
札幌市	中央区	2		2										2
	北区	3		3										3
	東区	3	1	4										4
	その他・不明	2		2										2
	計	10	1	11	0	0	0	0	0	0	0	0	0	11
仙台市	青葉区	2		2										2
	太白区	2		2										2
	その他・不明		4	4										4
	計	4	4	8	0	0	0	0	0	0	0	0	0	8
さいたま市	その他・不明	4		4										4
	計	4	0	4	0	0	0	0	0	0	0	0	0	4
千葉市	中央区	1	1	2										2
	花見川区		2	2										2
	稲毛区	2		2										2
	美浜区	1	1	2										2
	その他・不明	1	1	2										2
	計	5	5	10	0	0	0	0	0	0	0	0	0	10
横浜市	鶴見区	1	3	4										4
	神奈川区		2	2										2
	中区	1	3	4										4
	保土ヶ谷区	3	1	4										4
	金沢区	3		3										3
	戸塚区	3		3										3
	その他・不明	5	2	7										7
	計	16	11	27	0	0	0	0	0	0	0	0	0	27
川崎市	川崎区		2	2										2
	中原区	1	2	3										3
	多摩区	2		2										2
	麻生区	2		2										2
	その他・不明	1		1										1
	計	6	4	10	0	0	0	0	0	0	0	0	0	10
相模原市	中央区	3		3										3
	その他・不明		1	1										1
	計	3	1	4	0	0	0	0	0	0	0	0	0	4
新潟市	中央区	1	1	2										2
	その他・不明	1		1										1
	計	2	1	3	0	0	0	0	0	0	0	0	0	3
静岡市	葵区	3	1	4										4
	その他・不明	1	2	3										3
	計	4	3	7	0	0	0	0	0	0	0	0	0	7
浜松市	中区	1	1	2										2
	東区		2	2										2
	北区		2	2										2
	その他・不明	1	1	2										2
	計	2	6	8	0	0	0	0	0	0	0	0	0	8
名古屋市	北区	1	2	3										3
	瑞穂区	1	1	2										2
	熱田区	1	1	2										2
	その他・不明	4	4	8										8
	計	7	8	15	0	0	0	0	0	0	0	0	0	15
京都市	上京区	1	2	3										3
	左京区	3	1	4										4
	中京区	3	1	4										4
	下京区	2	1	3										3
	右京区	2		2										2
	西京区	1	1	2										2
	その他・不明		2	2										2
	計	12	8	20	0	0	0	0	0	0	0	0	0	20

表Ⅱ-7-8. 累計政令指定都市の最長居住歴（施行前弔慰金、アンケート回答者、エ分類）

(人)

政令指定都市	区名	中皮腫			肺がん			石綿肺			びまん性胸膜肥厚			合計
		男	女	計	男	女	計	男	女	計	男	女	計	
大阪市														
	西区	3	1	4										4
	港区	3		3										3
	天王寺区	1	1	2										2
	浪速区	2		2										2
	西淀川区	3	2	5										5
	東淀川区	2	3	5										5
	東成区		2	2										2
	生野区	2	1	3										3
	旭区	1	1	2										2
	阿倍野区	2	1	3										3
	住吉区	4		4										4
	東住吉区	3		3										3
	西成区	2	2	4										4
	淀川区	1	2	3										3
	平野区	3	2	5										5
	北区	4	1	5										5
	中央区	2	2	4										4
	計	36	21	57	0	0	0	0	0	0	0	0	0	57
堺市														
	堺区	2	3	5										5
	西区	1	1	2										2
	その他・不明	3	2	5										5
	計	6	6	12	0	0	0	0	0	0	0	0	0	12
神戸市														
	東灘区	4	2	6										6
	兵庫区	3		3										3
	長田区	2	5	7										7
	須磨区	2	3	5										5
	垂水区	6	2	8										8
	北区		2	2										2
	西区	1	1	2										2
	その他・不明	2	2	4										4
	計	20	15	35	0	0	0	0	0	0	0	0	0	35
岡山市														
	北区	4	1	5										5
	南区	2		2										2
	その他・不明		1	1										1
	計	6	2	8	0	0	0	0	0	0	0	0	0	8
広島市														
	中区	3		3										3
	その他・不明	2		2										2
	計	5	0	5	0	0	0	0	0	0	0	0	0	5
北九州市														
	門司区		2	2		1	1							3
	八幡西区	1	1	2										2
	その他・不明	3	1	4										4
	計	4	4	8	0	1	1	0	0	0	0	0	0	9
福岡市														
	東区	2		2										2
	博多区	1	1	2										2
	その他・不明	2		2										2
	計	5	1	6	0	0	0	0	0	0	0	0	0	6
熊本市														
	中央区		4	4										4
	その他・不明	1		1										1
	計	1	4	5	0	0	0	0	0	0	0	0	0	5
	合計	158	105	263	0	1	1	0	0	0	0	0	0	264

(8) 尼崎市の詳細集計（ばく露(エ)分類）

集計方法

平成 18 年度から平成 29 年度までのアンケート回答者のうち、2-2.(3)ばく露分類別集計が(エ)分類であり、対象期間である昭和 20 年～平成元年(1945 年～1989 年)間に尼崎市に居住歴がある者の累計において、行政地区、時点(昭和 30 年、40 年、50 年、60 年)によるクロス集計を行った。

行政地区は中央地区、小田地区、大庄地区、立花地区、武庫地区、園田地区の 6 地区とし、記述不十分等により分類できない場合は地区不明とした。

地区の分類に当たっては、尼崎市史第 10 巻付図「尼崎市小字図」等を参考とした。

また、集計は下記の 2 通りの居住歴により行った。

1) 最長居住歴による集計

「(7)住所別集計」において尼崎市に最長居住歴のある者(医療費・未申請弔慰金 272 人、施行前弔慰金 121 人)について、対象期間内に尼崎市内で最も長く居住した行政地区(以下「最長居住地区」という。)により集計した。

対象期間中に複数の行政地区に居住歴がある場合には、年単位で計算して最長居住地区を各人 1 つ選択した。対象期間中に最長居住区が複数あった場合は、その中で最も古い住所を 1 つ選択した。

2) 対象期間居住歴による集計

対象期間中に尼崎市に一度でも居住歴がある者について、対象期間中に一度でも居住した行政地区により集計した。対象期間中に複数の行政地区に居住歴がある場合は、重複して集計した。なお、同じ行政地区内の異なる居住歴については 1 つの居住歴として扱い重複集計しなかった。

さらに、尼崎市に最長居住歴のある者を、地区不明の者を除き、医療費・未申請弔慰金 259 人、施行前弔慰金 111 人の「最長居住地」を地図上にプロットした。

結果

① 医療費・未申請弔慰金アンケート回答者

1) 最長居住歴による集計

最長居住歴による集計において、それぞれの地区に最も長く居住していた者は、中央地区 37 人(男 25、女 12)、小田地区 180 人(男 89、女 91)、大庄地区 4 人(男 2、女 2)、立花地区 11 人(男 5、女 6)、武庫地区 0 人、園田地区 27 人(男 14、女 13)、地区不明 13 人(男 4、女 9)で、合計で延べ 272 人であった(表Ⅱ-8-1)。

最も多い最長居住地区は小田地区であり、小田地区の者 180 人のうち、昭和 30 年時点に最長居住歴のある者は 102 人、昭和 40 年時点は 147 人、昭和 50 年時点は 109 人、昭和 60 年時点は 63 人であった（表Ⅱ－8－2）。

2) 対象期間居住歴による集計

対象期間居住歴による集計において、各地区に居住歴のある者は、中央地区 69 人（男 38、女 31）、小田地区 255 人（男 130、女 125）、大庄地区 19 人（男 12、女 7）、立花地区 40 人（男 19、女 21）、武庫地区 14 人（男 5、女 9）、園田地区 52 人（男 27、女 25）、地区不明 38 人（男 18、女 20）であり、合計で 487 人であった（表Ⅱ－8－1）。

最も多い居住地区は小田地区であり、小田地区の者 255 人のうち、昭和 30 年時点に居住歴のある者は 149 人、昭和 40 年時点は 204 人、昭和 50 年時点は 129 人、昭和 60 年時点は 99 人であった（表Ⅱ－8－3）。

② 施行前弔慰金アンケート回答者

1) 最長居住歴による集計

最長居住歴による集計において、それぞれの地区に最も長く居住していた者は中央地区 14 人（男 5、女 9）、小田地区 68 人（男 32、女 36）、大庄地区 5 人（男 2、女 3）、立花地区 8 人（男 4、女 4）、武庫地区 4 人（男 3、女 1）、園田地区 12 人（男 4、女 8）、地区不明 10 人（男 3、女 7）で、合計で延べ 121 人であった（表Ⅱ－8－1）。

最も多い最長居住地区は小田地区であり、小田地区の者 68 人のうち、昭和 30 年時点に最長居住歴のある者は 41 人、昭和 40 年時点は 59 人、昭和 50 年時点は 42 人、昭和 60 年時点は 32 人であった（表Ⅱ－8－2）。

2) 対象期間居住歴による集計

対象期間居住歴による集計において、各地区に居住歴のある者は、中央地区 21 人（男 9、女 12）、小田地区 107 人（男 51、女 56）、大庄地区 9 人（男 4、女 5）、立花地区 25 人（男 14、女 11）、武庫地区 9 人（男 7、女 2）、園田地区 22 人（男 10、女 12）地区不明 24 人（男 9、女 15）であり、合計で延べ 217 人であった（表Ⅱ－8－1）。

多い居住地区は小田地区であり、小田地区の者 107 人のうち、昭和 30 年時点に居住歴のある者は 62 人、昭和 40 年時点は 78 人、昭和 50 年時点は 54 人、昭和 60 年時点は 40 人であった（表Ⅱ－8－3）。

表Ⅱ－8－1. 尼崎市における地区別居住歴累計（アンケート回答者、エ分類） (人)

給付	行政区	最長居住歴			対象期間に 居住歴がある者		
		男	女	計	男	女	計
医療費・ 未申請弔慰金	中央地区	25	12	37	38	31	69
	小田地区	89	91	180	130	125	255
	大庄地区	2	2	4	12	7	19
	立花地区	5	6	11	19	21	40
	武庫地区	0	0	0	5	9	14
	園田地区	14	13	27	27	25	52
	地区不明	4	9	13	18	20	38
	合計	139	133	272	249	238	487
施行前弔慰金	中央地区	5	9	14	9	12	21
	小田地区	32	36	68	51	56	107
	大庄地区	2	3	5	4	5	9
	立花地区	4	4	8	14	11	25
	武庫地区	3	1	4	7	2	9
	園田地区	4	8	12	10	12	22
	地区不明	3	7	10	9	15	24
	合計	53	68	121	104	113	217



表Ⅱ－８－２．尼崎市における最長居住地区別累計（アンケート回答者、エ分類） (人)

給付	行政区	最長居住歴	最長居住歴			
			うち、昭和30年時点 に居住歴のある者	うち、昭和40年時点 に居住歴のある者	うち、昭和50年時点 に居住歴のある者	うち、昭和60年時点 に居住歴のある者
医療費・ 未申請弔慰金	中央地区	37	20	31	27	19
	小田地区	180	102	147	109	63
	大庄地区	4	2	3	3	3
	立花地区	11	5	6	8	4
	武庫地区	0	0	0	0	0
	園田地区	27	13	15	17	13
	地区不明	13	10	10	6	2
	合計	272	152	212	170	104
施行前弔慰金	中央地区	14	9	11	8	4
	小田地区	68	41	59	42	32
	大庄地区	5	2	3	4	4
	立花地区	8	2	2	6	6
	武庫地区	4	1	2	4	3
	園田地区	12	6	9	8	5
	地区不明	10	7	8	6	2
	合計	121	68	94	78	56

<参考>

尼崎市地区別人口（男女計）

(人) 各年10月1日時点

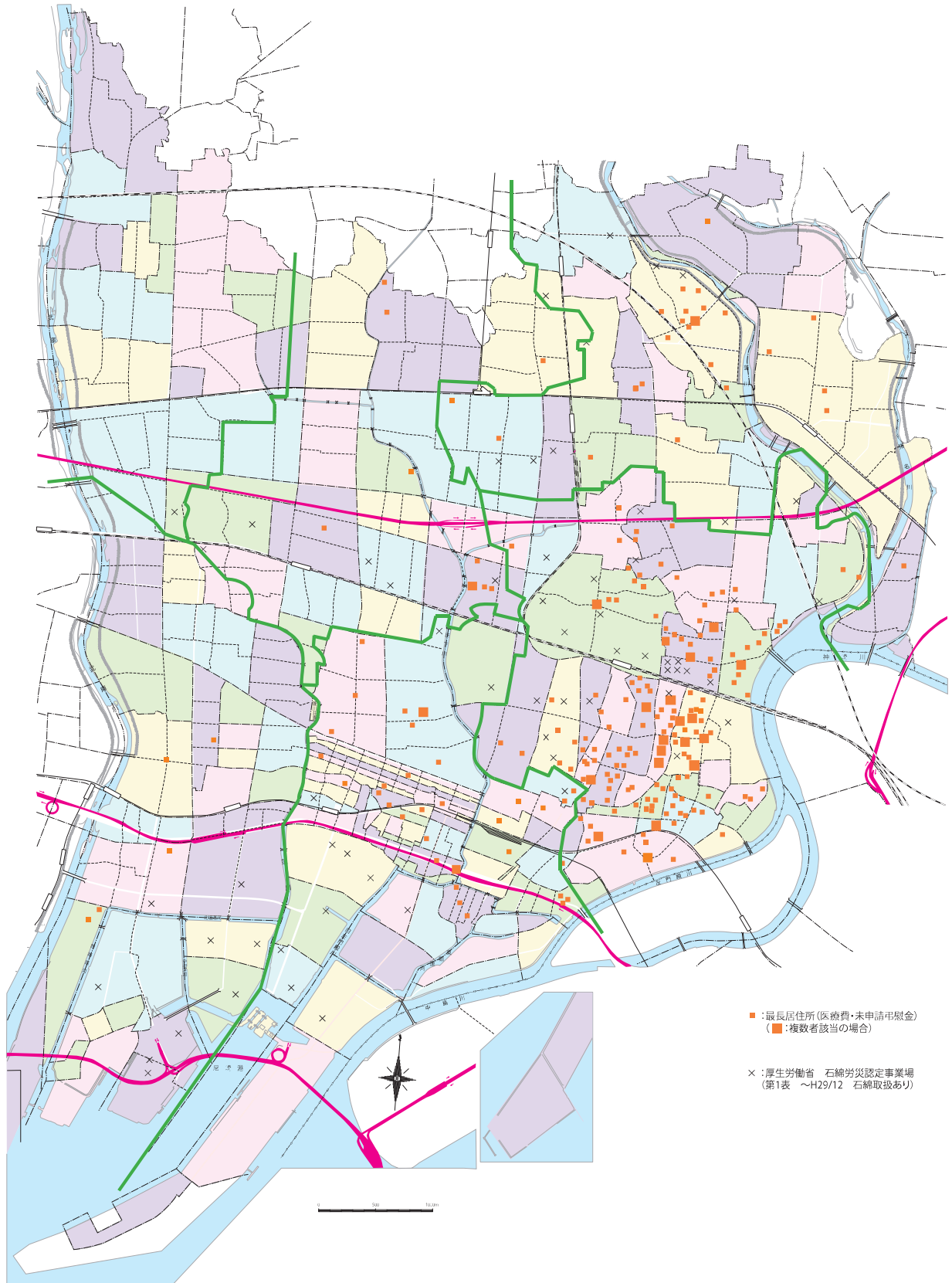
行政区		昭和30年	昭和40年	昭和50年	昭和60年
人口	中央地区	90,984	99,331	77,010	63,499
	小田地区	84,986	110,732	100,005	86,524
	大庄地区	68,192	98,706	85,833	70,205
	立花地区	47,822	93,248	124,252	119,454
	武庫地区	13,340	34,604	66,141	76,159
	園田地区	30,183	64,369	92,542	93,274
	尼崎市合計	335,507	500,990	545,783	509,115

出典：尼崎市統計書（昭和44年、昭和56年、昭和60年）など

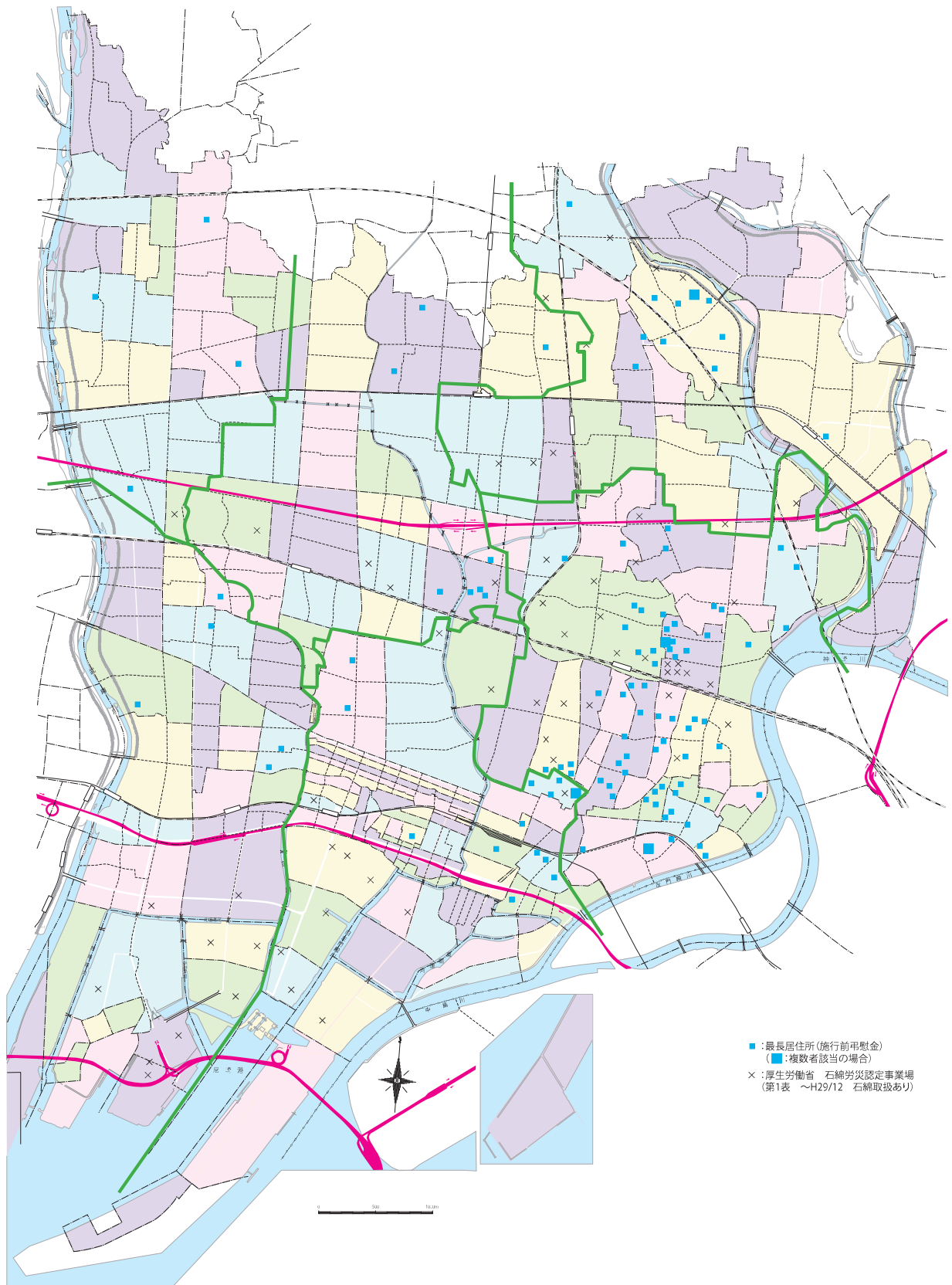
表Ⅱ－８－３．尼崎市における居住歴別累計（アンケート回答者、エ分類） (人)

給付	行政区	対象期間に 居住歴がある者	居住歴			
			うち、昭和30年時点 に居住歴のある者	うち、昭和40年時点 に居住歴のある者	うち、昭和50年時点 に居住歴のある者	うち、昭和60年時点 に居住歴のある者
医療費・ 未申請弔慰金	中央地区	69	35	41	29	24
	小田地区	255	149	204	129	99
	大庄地区	19	5	7	5	6
	立花地区	40	10	12	18	15
	武庫地区	14	0	1	4	5
	園田地区	52	16	25	25	24
	地区不明	38	19	15	8	5
	合計	487	234	305	218	178
施行前弔慰金	中央地区	21	15	13	9	5
	小田地区	107	62	78	54	40
	大庄地区	9	4	7	4	5
	立花地区	25	4	6	11	10
	武庫地区	9	1	3	4	5
	園田地区	22	9	12	12	10
	地区不明	24	7	13	7	3
	合計	217	102	132	101	78

尼崎市・最長居住歴（医療費・未申請弔慰金、全疾病）



尼崎市・最長居住歴（施行前弔慰金、全疾病）



(9) 環境省「石綿の健康リスク調査」関連地域におけるばく露分類別集計

集計方法

平成 18 年度から平成 29 年度までのアンケート回答者のうち、昭和 20 年～平成元年（1945 年～1989 年）の期間に、環境省「石綿の健康リスク調査」の第 1 期（平成 18～21 年度）調査地域（以下「調査地域」という。）に居住歴がある者について、支給種別（医療費・未申請弔慰金、施行前弔慰金）及び 2-2.(3) で用いたばく露分類別に集計を行った。

期間中に複数の地域に居住歴がある場合には、全ての地域を重複して集計した。

調査地域とは、神奈川県横浜市鶴見区、岐阜県羽島市、大阪府泉南地域等、兵庫県尼崎市、奈良県、福岡県北九州市門司区、佐賀県鳥栖市の 7 地域であるが、奈良県については調査対象者の多い王寺町及び斑鳩町を、本報告書の対象地域とした。

なお、大阪府泉南地域等とは、岸和田市、貝塚市、泉佐野市、泉南市、阪南市、河内長野市、熊取町、田尻町、岬町の 9 市町村を指す。

なお、環境省「石綿の健康リスク調査」は平成 26 年度で終了し、翌年度からは「石綿ばく露者の健康管理に係る試行調査」として、石綿ばく露者の健康管理の在り方について調査・検討が行われている。

結果

① 医療費・未申請弔慰金アンケート回答者

医療費・未申請弔慰金アンケート回答者 5,997 人（医療費 5,192 人、未申請弔慰金 805 人）のうち、環境省「石綿の健康リスク調査」関連地域に居住歴がある者は延べ 931 人であった（表Ⅱ-9-1）。

地域ごとに見ると神奈川県横浜市鶴見区 69 人、岐阜県羽島市 24 人、大阪府泉南地域等 115 人、兵庫県尼崎市 567 人、奈良県王寺町及び斑鳩町 40 人、福岡県北九州市門司区 109 人、佐賀県鳥栖市 7 人であった。

全地域のばく露分類 931 人の内訳は（ア）379 人（40.7%）、（イ）32 人（3.4%）、（ウ）14 人（1.5%）、（エ）506 人（54.4%）であった。

延べ居住者数が最も多かった兵庫県尼崎市 567 人のばく露分類の内訳は、（ア）172 人（30.3%）、（イ）19 人（3.4%）、（ウ）4 人（0.7%）、（エ）372 人（65.6%）であった。

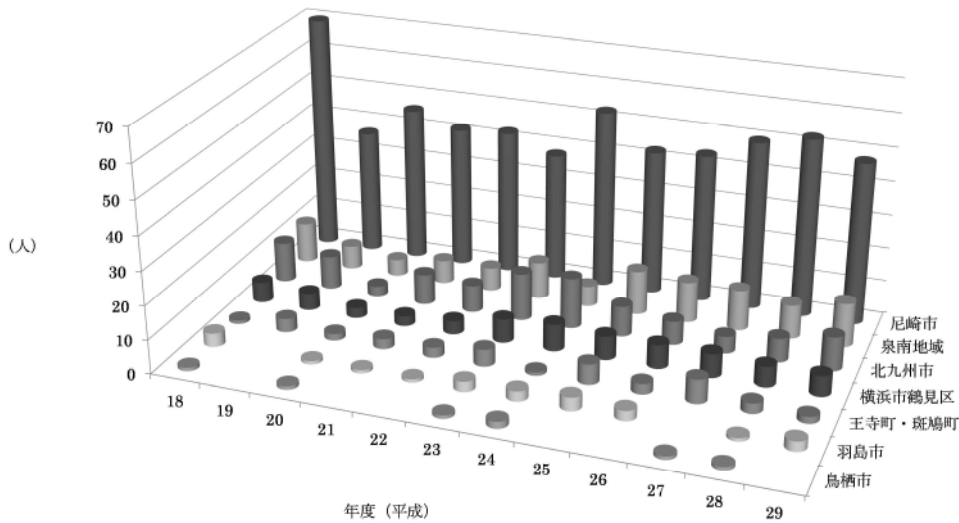
なお、医療費・未申請弔慰金アンケート回答者における年度別石綿の健康リスク調査関連地域別集計は、図Ⅱ-9-1 のとおり。

表Ⅱ-9-1. 累計石綿の健康リスク調査関連地域におけるばく露分類別集計 (医療費・未申請弔慰金、アンケート回答者)

(人)

地域名	疾病 分類	中皮腫						肺がん			石綿肺			びまん性胸膜肥厚			合計			
		男			女			計	男	女	計	男	女	計	男	女	計			
		胸膜	その他	小計	胸膜	その他	小計													
横浜市 鶴見区	(ア)	30	3	33				33	10	2	12				3		3	46	2	48
	(イ)																			0
	(ウ)								1		1							1		1
	(エ)	6	2	8	10	2	12	20										8	12	20
	計	36	5	41	10	2	12	53	11	2	13	0	0	0	3	0	3	55	14	69
羽島市	(ア)	4		4		1	1	5	4	1	5							8	2	10
	(イ)				1		1	1											1	1
	(ウ)																			0
	(エ)	5		5	5		5	10	2	1	3							7	6	13
	計	9	0	9	6	1	7	16	6	2	8	0	0	0	0	0	0	15	9	24
大阪府 泉南地域 等	(ア)	27	2	29	8	1	9	38	13	4	17	5	1	6	1		1	48	14	62
	(イ)	1	1	2	4		4	6										2	4	6
	(ウ)	3		3	1		1	4	1		1							4	1	5
	(エ)	14	2	16	22	1	23	39	3		3							19	23	42
	計	45	5	50	35	2	37	87	17	4	21	5	1	6	1	0	1	73	42	115
尼崎市	(ア)	122	9	131	8	1	9	140	26	3	29				3		3	160	12	172
	(イ)	4	1	5	10	1	11	16	1	2	3							6	13	19
	(ウ)				4		4	4											4	4
	(エ)	170	10	180	164	10	174	354	9	8	17	1		1				190	182	372
	計	296	20	316	186	12	198	514	36	13	49	1	0	1	3	0	3	356	211	567
王寺町・ 斑鳩町	(ア)	7		7			7	7	3	1	4							10	1	11
	(イ)				2		2	2											2	2
	(ウ)																			0
	(エ)	11		11	8	1	9	20	3	3	6	1		1				15	12	27
	計	18	0	18	10	1	11	29	6	4	10	1	0	1	0	0	0	25	15	40
北九州市 門司区	(ア)	34	4	38	5		5	43	26	1	27				3		3	67	6	73
	(イ)				4		4	4											4	4
	(ウ)	1		1	2		2	3										1	2	3
	(エ)	12	3	15	11	1	12	27	2		2							17	12	29
	計	47	7	54	22	1	23	77	28	1	29	0	0	0	3	0	3	85	24	109
鳥栖市	(ア)	1		1	2		2	3										1	2	3
	(イ)																			0
	(ウ)	1		1			1	1										1		1
	(エ)	2		2	1		1	3										2	1	3
	計	4	0	4	3	0	3	7	0	0	0	0	0	0	0	0	0	4	3	7
合計	(ア)	225	18	243	23	3	26	269	82	12	94	5	1	6	10		10	340	39	379
	(イ)	5	2	7	21	1	22	29	1	2	3							8	24	32
	(ウ)	5		5	7		7	12	2		2							7	7	14
	(エ)	220	17	237	221	15	236	473	19	12	31	2		2				258	248	506
	計	455	37	492	272	19	291	783	104	26	130	7	1	8	10	0	10	613	318	931

図Ⅱ-9-1. 年度別石綿の健康リスク調査関連地域別集計 (医療費・未申請弔慰金、アンケート回答者)



② 施行前弔慰金調査対象者

施行前弔慰金アンケート回答者 3,083 人のうち、環境省「石綿の健康リスク調査」関連地域に居住歴がある者は延べ 342 人であった（表Ⅱ－9－2）。

地域ごとでは、神奈川県横浜市鶴見区 32 人、岐阜県羽島市 6 人、大阪府泉南地域等 39 人、兵庫県尼崎市 208 人、奈良県王寺町及び斑鳩町 13 人、福岡県北九州市門司区 40 人、佐賀県鳥栖市 4 人であった。

全地域のばく露分類 342 人の内訳は（ア）106 人（31.0%）、（イ）8 人（2.3%）、（ウ）2 人（0.6%）、（エ）226 人（66.1%）であった。

延べ居住者数が最も多かった兵庫県尼崎市 208 人のばく露分類の内訳は、（ア）39 人（18.8%）、（イ）3 人（1.4%）、（ウ）0 人、（エ）166 人（79.8%）であった。

表Ⅱ－9－2. 累計石綿の健康リスク調査関連地域におけるばく露分類別集計（施行前弔慰金、アンケート回答者） (人)

地域名	疾病 分類	中皮腫			肺がん			石綿肺			びまん性胸膜肥厚			合計		
		男	女	計	男	女	計	男	女	計	男	女	計	男	女	計
横浜市 鶴見区	(ア)	17		17	3		3	1		1				21		21
	(イ)															0
	(ウ)															0
	(エ)	4	7	11										4	7	11
	計	21	7	28	3	0	3	1	0	1	0	0	0	25	7	32
羽島市	(ア)	1		1										1		1
	(イ)															0
	(ウ)															0
	(エ)	2	3	5										2	3	5
	計	3	3	6	0	0	0	0	0	0	0	0	0	3	3	6
大阪府 泉南地域 等	(ア)	13	1	14	2		2	1	1	2				16	2	18
	(イ)		1	1							1		1	1	1	2
	(ウ)	1	1	2										1	1	2
	(エ)	7	9	16	1		1							8	9	17
	計	21	12	33	3	0	3	1	1	2	1	0	1	26	13	39
尼崎市	(ア)	33	2	35	3		3		1	1				36	3	39
	(イ)		2	2		1	1								3	3
	(ウ)															0
	(エ)	78	86	164	2		2							80	86	166
	計	111	90	201	5	1	6	0	1	1	0	0	0	116	92	208
王寺町・ 斑鳩町	(ア)				1		1							1		1
	(イ)		1	1											1	1
	(ウ)															0
	(エ)	3	8	11										3	8	11
	計	3	9	12	1	0	1	0	0	0	0	0	0	4	9	13
北九州市 門司区	(ア)	18	4	22	2		2							20	4	24
	(イ)		1	1											1	1
	(ウ)															0
	(エ)	7	7	14		1	1							7	8	15
	計	25	12	37	2	1	3	0	0	0	0	0	0	27	13	40
鳥栖市	(ア)	1		1				1		1				2		2
	(イ)		1	1											1	1
	(ウ)															0
	(エ)		1	1											1	1
	計	1	2	3	0	0	0	1	0	1	0	0	0	2	2	4
合計	(ア)	83	7	90	11		11	3	2	5				97	9	106
	(イ)		6	6		1	1				1		1	1	7	8
	(ウ)	1	1	2										1	1	2
	(エ)	101	121	222	3	1	4							104	122	226
	計	185	135	320	14	2	16	3	2	5	1	0	1	203	139	342

(10) 生年別集計

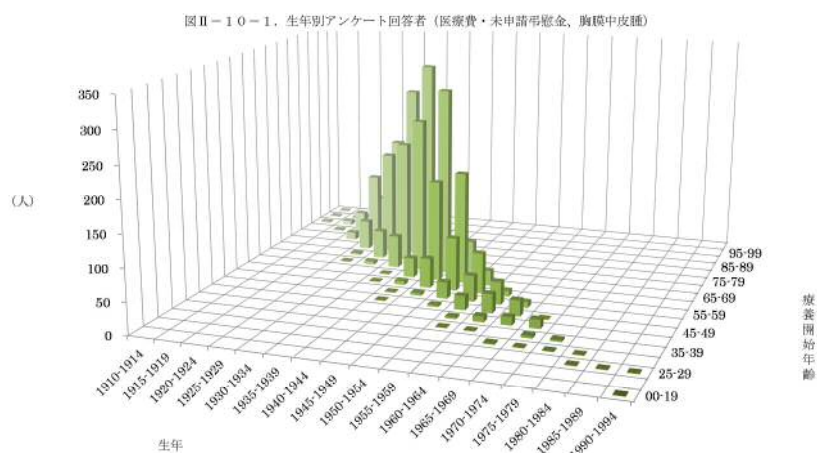
集計方法

平成18年度から平成29年度までのアンケート回答者のうち、疾病が胸膜中皮腫の者について、医療費アンケート回答者は療養開始年齢を、未申請弔慰金アンケート回答者は死亡時年齢を用いて生年別に集計した。また、2-2.(3)ばく露分類集計で(ア)及び(エ)に分類された者についても集計を行った。

結果

① 胸膜中皮腫のアンケート回答者

疾病が胸膜中皮腫の者3,222人のうち、最も多かったのは生年1940～1944年で療養開始年齢70～74歳の328人で、次いで生年1945～1949年で療養開始年齢65～69歳の299人、生年1935～1939年で療養開始年齢75～79歳の277人であった(図・表II-10-1)。

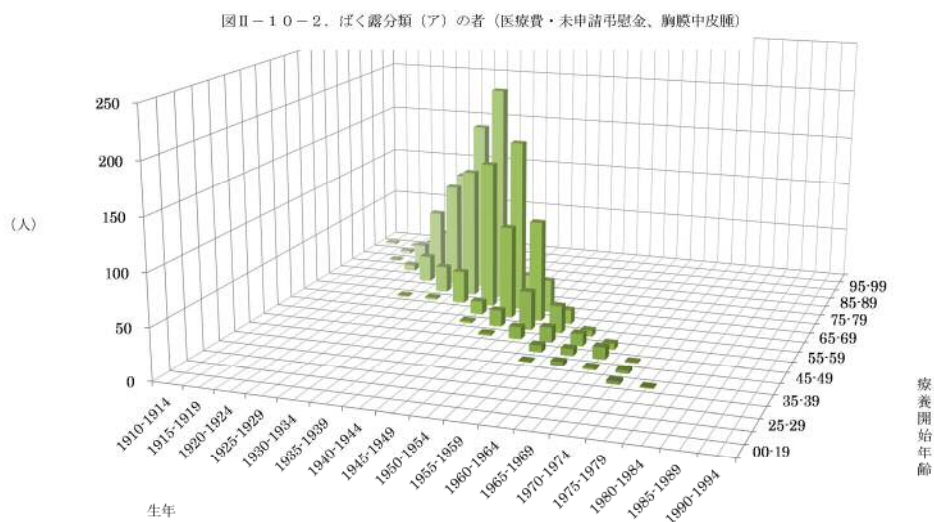


表II-10-1. 累計アンケート回答者生年別集計(医療費・未申請弔慰金、胸膜中皮腫)

療養開始年齢	生年																合計(人)	割合(%)	
	1910-1914	1915-1919	1920-1924	1925-1929	1930-1934	1935-1939	1940-1944	1945-1949	1950-1954	1955-1959	1960-1964	1965-1969	1970-1974	1975-1979	1980-1984	1985-1989			
-19																	1	1	0.0
20-24																			
25-29															1		1	3	0.1
30-34													2	1	1			5	0.2
35-39										1	1		4	3				9	0.3
40-44										3	9	13	14					39	1.2
45-49							1		3	22	30	25	1					82	2.5
50-54							1	4	26	41	36	9						117	3.6
55-59						1	6	47	84	64	9							211	6.5
60-64						1	31	161	178	24								395	12.3
65-69				1	5	52	247	299	55									615	20.5
70-74				3	45	197	328	42										659	19.1
75-79				47	167	277	62											553	17.2
80-84				12	116	180	50											358	11.1
85-89			2	36	67	31												136	4.2
90-94	2	7	19	5														33	1.0
95-99	2	2	1															5	0.2
100-	1																	1	0.0
合計(人)	5	11	68	239	428	578	676	553	346	155	85	49	20	4	2	1	2	3,222	100.0
割合(%)	0.2	0.3	2.1	7.4	13.3	17.9	21.0	17.2	10.7	4.8	2.6	1.5	0.6	0.1	0.1	0.0	0.1	100.0	

② ばく露分類（ア）のアンケート回答者

疾病が胸膜中皮腫で、ばく露分類が（ア）の者 1,822 人のうち、最も多かったのは生年 1940～1944 年で療養開始年齢 70～74 歳の 215 人で、次いで生年 1935～1939 年で療養開始年齢 75～79 歳及び生年 1945～1949 年で療養開始年齢 65～69 歳の 170 人であった（図・表Ⅱ－10－2）。



表Ⅱ－10－2. 累計アンケート回答者生年別集計（医療費・未申請弔慰金、胸膜中皮腫、ア分類）

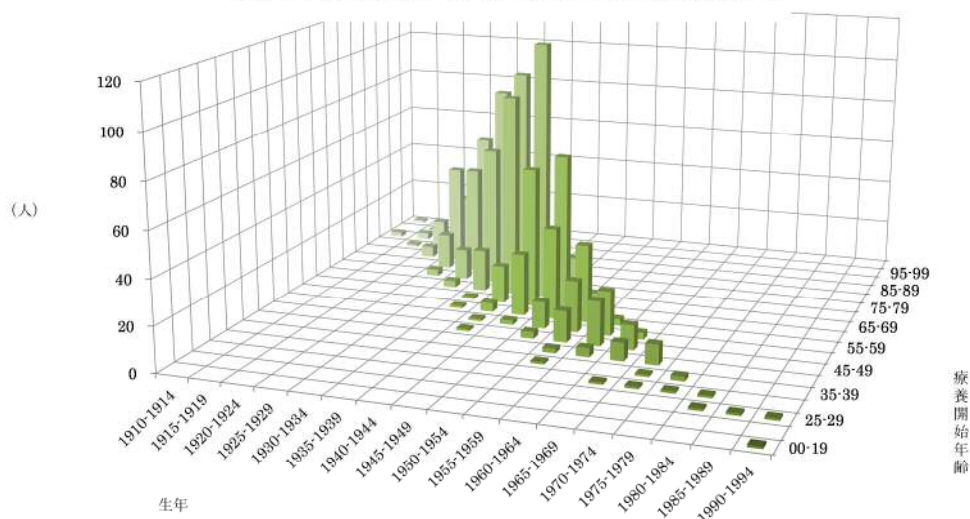
(人)

療養開始年齢	生年																合計 (人)	割合 (%)		
	1910-1914	1915-1919	1920-1924	1925-1929	1930-1934	1935-1939	1940-1944	1945-1949	1950-1954	1955-1959	1960-1964	1965-1969	1970-1974	1975-1979	1980-1984	1985-1989	1990-1994			
-19																				
20-24																				
25-29																				
30-34																				
35-39													3						4	0.1
40-44											1	4	2	3					10	0.3
45-49											7	7	12	1					27	0.8
50-54									2	12	15	12							47	1.5
55-59								2	16	38	27	6							89	2.8
60-64									13	91	99								217	6.7
65-69					1	2	32	146	170	32									383	11.9
70-74					26	104	215	215	26										396	12.3
75-79					26	104	170	45											345	10.7
80-84			6	66	110	30													212	6.6
85-89		1	20	36	12														69	2.1
90-94		3	15	2															20	0.6
95-99	2	1																	3	0.1
100-																				
合計 (人)	2	5	41	131	254	361	421	305	181	64	29	20	7	1					1,822	56.5
割合 (%)	0.1	0.3	2.3	7.2	13.9	19.8	23.1	16.7	9.9	3.5	1.6	1.1	0.4	0.1					100.0	

③ ばく露分類（エ）のアンケート回答者

疾病病が胸膜中皮腫で、ばく露分類が（エ）の者1,235人のうち、最も多かったのは生年1945～1949年で療養開始年齢65～69歳の117人で、次いで生年1940～1944年で療養開始年齢70～74歳の100人、生年1940～1944年で療養開始年齢65～69歳の92人であった（図・表Ⅱ-10-3）。

図Ⅱ-10-3. ばく露分類（エ）の者（医療費・未申請弔慰金、胸膜中皮腫）



表Ⅱ-10-3. 累計アンケート回答者生年別集計（医療費・未申請弔慰金、胸膜中皮腫、エ分類）

(人)

療養開始年齢	生年																合計(人)	割合(%)				
	1910-1914	1915-1919	1920-1924	1925-1929	1930-1934	1935-1939	1940-1944	1945-1949	1950-1954	1955-1959	1960-1964	1965-1969	1970-1974	1975-1979	1980-1984	1985-1989	1990-1994					
-19																		1	1	0.0		
20-24																						
25-29																						
30-34																						
35-39													1	1							4	0.1
40-44														1	2						4	0.1
45-49													8	9							23	0.7
50-54							1		3	14	20	11								49	1.5	
55-59						1	4	28	41	35	3									112	3.5	
60-64						1	17	63	70	9										160	5.0	
65-69					3	19	92	117	20											251	7.8	
70-74					3	14	63	100	16											196	6.1	
75-79					16	49	88	15												168	5.2	
80-84			5	45	61	20														131	4.1	
85-89		1	14	27	16															58	1.8	
90-94	2	3	4	2																11	0.3	
95-99		1	1																	2	0.1	
100-	1																			1	0.0	
合計(人)	3	5	24	93	143	192	230	226	146	84	47	23	11	3	2	1	2			1,235	38.3	
割合(%)	0.2	0.4	1.9	7.5	11.6	15.5	18.6	18.3	11.8	6.8	3.8	1.9	0.9	0.2	0.2	0.1	0.2			100.0		

(11) 制度発足後 12 年間で、前半 6 年間（平成 18 年度～平成 23 年度）、後半 6 年間（平成 24 年度～平成 29 年度）の年齢別集計及びばく露分類別集計

集計方法

医療費及び未申請弔慰金区分における中皮腫の調査対象者、アンケート回答者について、制度発足からの前半 6 年間（平成 18 年度～平成 23 年度）と後半 6 年間（平成 24 年度～平成 29 年度）とに分けて、「年齢別集計」と「ばく露分類別集計」を行った。

結果

1 「年齢別集計」について

(1) 医療費における累計の申請時年齢

医療費における累計の申請時年齢について、平成 18 年度～平成 23 年度の前半 6 年間と平成 24 年度～平成 29 年度の後半 6 年間について集計した。

中皮腫（胸膜のみ）における申請時年齢の平均値（歳）は、前半 6 年間において男 68.7 歳、女 68.7 歳であった（表Ⅱ－11－1①）。後半 6 年間においては、男 71.4 歳、女 71.8 歳であり（表Ⅱ－11－1②）、後半 6 年間における平均値（歳）の方が高かった。

表Ⅱ－１１－１．累計調査対象者の申請時年齢別集計（医療費）

① 前半６年間（平成１８年度～平成２３年度） (人)

疾病分類 年齢	中皮腫						計
	男			女			
	胸膜	その他	小計	胸膜	その他	小計	
～9							0
10～19							0
20～29				2	2	4	4
30～39	9	13	22	3	10	13	35
40～49	54	15	69	32	8	40	109
50～59	204	23	227	87	29	116	343
60～69	470	64	534	164	33	197	731
70～79	536	38	574	199	24	223	797
80～89	184	10	194	88	8	96	290
90～99	9		9	9		9	18
100～							0
合計	1,466	163	1,629	584	114	698	2,327
最小値（歳）	34	32	32	20	24	20	20
最大値（歳）	95	86	95	99	86	99	99
中央値（歳）	69.0	66.0	69.0	70.0	62.0	69.0	69.0
平均値（歳）	68.7	62.7	68.1	68.7	60.3	67.3	67.8

② 後半６年間（平成２４年度～平成２９年度） (人)

疾病分類 年齢	中皮腫						計
	男			女			
	胸膜	その他	小計	胸膜	その他	小計	
～9							0
10～19	1		1				1
20～29	1	1	2	1	1	2	4
30～39	8	8	16	3	9	12	28
40～49	34	12	46	20	22	42	88
50～59	118	23	141	47	20	67	208
60～69	568	64	632	165	37	202	834
70～79	739	72	811	187	40	227	1,038
80～89	337	21	358	151	10	161	519
90～99	16	2	18	14	1	15	33
100～							0
合計	1,822	203	2,025	588	140	728	2,753
最小値（歳）	16	27	16	26	26	26	16
最大値（歳）	98	93	98	98	93	98	98
中央値（歳）	72.0	69.0	72.0	73.0	65.0	71.0	72.0
平均値（歳）	71.4	66.9	70.9	71.8	61.8	69.9	70.7

(2) 未申請弔慰金における累計の死亡時年齢

未申請弔慰金における累計の死亡時年齢について、平成18年度～平成23年度の前半6年間と平成24年度～平成29年度の後半6年間について集計した。

中皮腫（胸膜のみ）における死亡時年齢の平均値（歳）は、前半6年間において男74.3歳、女76.0歳であった（表Ⅱ-11-2①）。

後半6年間においては、男75.1歳、女77.5歳であり（表Ⅱ-11-2②）、後半6年間における平均値（歳）の方が高かった。

表Ⅱ-11-2. 累計調査対象者の死亡時年齢別集計（未申請弔慰金）

① 前半6年間（平成18年度～平成23年度） (人)

疾病分類 年齢	中皮腫							計
	男			女				
	胸膜	その他	小計	胸膜	その他	小計		
～9							0	
10～19							0	
20～29		1	1				1	
30～39					1	1	1	
40～49	1	1	2		2	2	4	
50～59	8	4	12	2	2	4	16	
60～69	28	7	35	10	1	11	46	
70～79	59	10	69	18	4	22	91	
80～89	46	7	53	14	2	16	69	
90～99	1		1	4		4	5	
100～							0	
合計	143	30	173	48	12	60	233	
最小値（歳）	48	22	22	56	35	35	22	
最大値（歳）	93	89	93	94	87	94	94	
中央値（歳）	76.0	72.0	75.0	75.5	68.5	75.0	75.0	
平均値（歳）	74.3	69.9	73.5	76.0	64.8	73.8	73.6	

② 後半6年間（平成24年度～平成29年度） (人)

疾病分類 年齢	中皮腫							計
	男			女				
	胸膜	その他	小計	胸膜	その他	小計		
～9							0	
10～19							0	
20～29							0	
30～39		1	1				1	
40～49	2	3	5	4	1	5	10	
50～59	17	2	19	4	5	9	28	
60～69	79	19	98	14	7	21	119	
70～79	132	23	155	30	7	37	192	
80～89	99	8	107	44	6	50	157	
90～99	18	1	19	11	1	12	31	
100～				1		1	1	
合計	347	57	404	108	27	135	539	
最小値（歳）	43	31	31	40	44	40	31	
最大値（歳）	98	90	98	102	92	102	102	
中央値（歳）	76.0	71.0	75.0	80.0	74.0	79.0	76.0	
平均値（歳）	75.1	69.7	74.4	77.5	69.6	75.9	74.8	

2 「ばく露分類別集計」について

医療費・未申請弔慰金におけるアンケート回答者について、平成18年度～平成23年度の前半6年間と平成24年度～平成29年度の後半6年間について集計した。

中皮腫（胸膜のみ）のアンケート回答者は、前半6年間において男1,332人、女526人の計1,858人であった（表Ⅱ-11-3①）。後半6年間においては、男1,820人、女590人の計2,410人であり（表Ⅱ-11-3②）、後半6年間におけるアンケート回答者の方が多かった。

また、中皮腫（胸膜のみ）のアンケート回答者（男女別）について「ばく露分類別」にみると、前半6年間における男の回答者1,332人の内、（ア）889人（66.7%）、（イ）402人（30.2%）であり、女の回答者526人の内、（ア）91人（17.3%）、（イ）362人（68.8%）であった（表Ⅱ-11-3①）。後半6年間における男の回答者1,820人の内、（ア）1,337人（73.5%）、（イ）441人（24.2%）であり、女の回答者590人の内、（ア）103人（17.5%）、（イ）418人（70.8%）であった（表Ⅱ-11-3②）。

なお、中皮腫（胸膜のみ）のアンケート回答者（男女の合計）について「ばく露分類別」にみると、前半6年間における回答者1,858人の内、（ア）980人（52.7%）、（イ）65人（3.5%）、（ウ）49人（2.6%）、（エ）764人（41.1%）であった（表Ⅱ-11-3①）。後半6年間における回答者2,410人の内、（ア）1,440人（59.8%）、（イ）68人（2.8%）、（ウ）43人（1.8%）、（エ）859人（35.6%）であった（表Ⅱ-11-3②）。

表Ⅱ-11-3. 医療費・未申請弔慰金、アンケート回答者

① 前半6年間（平成18年度～平成23年度） (人)

認定疾病 分類	中皮腫						
	男			女			計
	胸膜	その他	小計	胸膜	その他	小計	
(ア)	889	93	982	91	13	104	1,086
(イ)	12	3	15	53	10	63	78
(ウ)	29	7	36	20	6	26	62
(エ)	402	56	458	362	72	434	892
合計	1,332	159	1,491	526	101	627	2,118

② 後半6年間（平成24年度～平成29年度） (人)

認定疾病 分類	中皮腫						
	男			女			計
	胸膜	その他	小計	胸膜	その他	小計	
(ア)	1,337	132	1,469	103	13	116	1,585
(イ)	8		8	60	7	67	75
(ウ)	34	5	39	9	1	10	49
(エ)	441	83	524	418	111	529	1,053
合計	1,820	220	2,040	590	132	722	2,762

3. まとめ

3-1. 平成 29 年度

(1) 被認定者、調査対象者及びアンケート回答者

平成 29 年度に認定を受けた被認定者は、医療費被認定者 793 人、未申請弔慰金被認定者 148 人、施行前弔慰金被認定者 10 人で合計 951 人であった。

被認定者のうち、調査対象者の総数は 801 人であり、本調査ではこの調査対象者を集計対象とした。支給種別にみると、医療費調査対象者 658 人、未申請弔慰金調査対象者 134 人、施行前弔慰金調査対象者 9 人であった。

調査対象者 801 人中、アンケート回答者は 658 人であり、回答率は 82.1%であった。

支給別に見ると、医療費調査対象者は 658 人中 545 人（回答率 82.8%）、未申請弔慰金調査対象者は 134 人中 106 人（回答率 79.1%）、施行前弔慰金調査対象者は 9 人中 7 人（回答率 77.8%）から回答があった。

(2) 年齢別集計

平成 29 年度調査対象者についての年齢別集計を支給種別（医療費・未申請弔慰金・施行前弔慰金）に集計を行った。

① 医療費調査対象者の申請時年齢

医療費調査対象者の平均申請時年齢は 71.8 歳（中央値 73.0 歳）であった。疾病別では、中皮腫平均は 71.1 歳（中央値 72.0 歳）、肺癌平均は 74.9 歳（中央値 75.0 歳）、石綿肺平均は 72.3 歳（中央値 75.5 歳）、びまん性胸膜肥厚平均は 73.9 歳（中央値 73.0 歳）であった。

② 未申請弔慰金調査対象者の死亡時年齢

未申請弔慰金調査対象者の平均死亡時年齢は 75.3 歳（中央値 76.0 歳）であった。疾病別では、中皮腫平均は 74.5 歳（中央値 76.0 歳）、肺癌平均は 79.8 歳（中央値 81.0 歳）、石綿肺平均は 85.0 歳（中央値 85.0 歳）、びまん性胸膜肥厚平均は 76.0 歳（中央値 76.0 歳）であった。

③ 施行前弔慰金調査対象者の死亡時年齢

施行前弔慰金調査対象者の平均死亡時年齢は 56.7 歳（中央値 66.0 歳）であった。疾病別では、中皮腫平均は 56.7 歳（中央値 66.0 歳）であった。なお、肺癌、石綿肺及びびまん性胸膜肥厚の調査対象者は 0 人であった。

(3) ばく露分類別集計

平成 29 年度アンケート回答者について、(ア)～(エ)のばく露分類を行い、支給種別（医療費・未申請弔慰金、施行前弔慰金）に集計を行った。

① 医療費・未申請弔慰金アンケート回答者

医療費・未申請弔慰金調査対象者 792 人（医療費 658 人、未申請弔慰金 134 人）のうち、アンケート回答者は 651 人であった。ばく露分類の内訳は、(ア) 421 人 (64.7%)、(イ) 18 人 (2.8%)、(ウ) 11 人 (1.7%)、(エ) 201 人 (30.9%) であった。

② 施行前弔慰金アンケート回答者

施行前弔慰金調査対象者 9 人のうち、アンケート回答者は 7 人であった。ばく露分類の内訳は、(ア) 2 人 (28.6%)、(イ)・(ウ) 0 人、(エ) 5 人 (71.4%) であった。

(4) 職業分類別集計

平成 29 年度調査対象者について、アンケート票の職種に関する回答内容から従事した職業別に分類し、支給種別（医療費・未申請弔慰金、施行前弔慰金）に集計を行った。

職業分類は平成 9 年度 12 月改訂版の日本標準職業分類に基づき分類を行った。

① 医療費・未申請弔慰金アンケート回答者

医療費・未申請弔慰金調査対象者のうち、アンケート回答者 651 人（医療費 545 人・未申請弔慰金 106 人）中、職業分類についての回答を得られたのは 572 人であった。職業従事者は延べ 1,141 人であり、1 人あたり平均 2.0 回の職歴があった。

大分類で最も従事者の多い職業は「I-1 製造・制作作業者」336 人であり、次いで「I-3 採掘・建設・労務作業者」284 人、「C 事務従事者」130 人であった。

② 施行前弔慰金アンケート回答者

施行前弔慰金調査対象者のうち、アンケート回答者 7 人中、職業分類についての回答を得られたのは 5 人であった。職業従事者は延べ 10 人であり、1 人あたり平均 2.0 回の職歴があった。大分類で最も従事者の多い職業は「A 専門的・技術的職業従事者」、「C 事務従事者」、「G 農林漁業作業者」及び「I-1 製造・制作作業者」2 人であった。

(5) 産業分類別集計

平成 29 年度調査対象者について、アンケート票の所属した事業所（企業）名を産業別に分類し、支給種別（医療費・未申請弔慰金、施行前弔慰金）に集計を行った。

産業分類は平成 14 年度 3 月改訂版の日本標準産業分類に基づき分類を行った。

① 医療費・未申請弔慰金アンケート回答者

医療費・未申請弔慰金調査対象者のうちアンケート回答者 651 人（医療費 545 人・未申請弔慰金 106 人）中、産業分類について回答を得られたのは 568 人であった。産業分類別従事者は延べ 1,167 人であり、1 人あたり平均 2.1 個の産業に分類された。

大分類で最も従事者の多い産業は「F 製造業」391 人であり、次いで「E 建設業」293 人であった。

② 施行前弔慰金アンケート回答者

施行前弔慰金調査対象者のうち、アンケート回答者 7 人中、産業分類について回答を得られたのは 5 人であった。産業分類別従事者は延べ 13 人であり、1 人あたり平均 2.6 個の産業に分類された。

大分類で最も従事者の多い産業は「F 製造業」6 人、次いで「E 建設業」2 人であった。

(6) 住所別集計

平成 29 年度調査対象者のうち、アンケートに記入のある昭和 20 年～平成元年（1945 年～1989 年）間の居住歴中、最も長く居住した住所を 1 つ選んで集計した。また、(エ) 分類についても同様の集計を行った。

① 医療費・未申請弔慰金アンケート回答者

1) 全体

医療費・未申請弔慰金調査対象者のうち、アンケート回答者は 651 人（医療費 545 人、未申請弔慰金 106 人）で、うち居住歴に関する回答を得られたのは 626 人であった。

都道府県別では、最も多かったのは大阪府 80 人、次いで東京都及び兵庫県 61 人、愛知県 33 人、神奈川県 27 人、北海道 26 人であった。市区町村別では、最も多かったのは大阪市 35 人、次いで尼崎市 29 人であった。

2) (エ) 分類

(エ) 分類の医療費・未申請弔慰金アンケート回答者は 201 人（医療費 166 人・未申請弔慰金 35 人）で、うち居住歴に関する回答を得られたのは 195 人であった。

都道府県別では、最も多かったのは兵庫県 31 人、次いで大阪府 28 人、東京都 20 人であった。市区町村別では、最も多かったのは尼崎市 20 人、次いで大阪市 12 人であった。

② 施行前弔慰金アンケート回答者

1) 全体

施行前弔慰金調査対象者のうち、アンケート回答者は 7 人で、うち居住歴に関する回答を得られたのは 6 人であった。

都道府県別では、群馬県、千葉県、兵庫県、奈良県、岡山県及び広島県が 1 人であった。

2) (エ) 分類

(エ) 分類の施行前弔慰金アンケート回答者は 5 人で、うち居住歴に関する回答を得られたのは 4 人であった。

都道府県別では、千葉県、兵庫県、奈良県及び岡山県が 1 人であった。

(7) 環境省「石綿の健康リスク調査」関連地域におけるばく露分類別集計

平成 29 年度アンケート回答者のうち、昭和 20 年～平成元年（1945 年～1989 年）の期間に、環境省「石綿の健康リスク調査」関連地域に居住歴がある者について、支給種別及びばく露分類別に集計を行った。環境省「石綿の健康リスク調査」関連地域とは、神奈川県横浜市鶴見区、岐阜県羽島市、大阪府泉南地域等、兵庫県尼崎市、奈良県王寺町及び斑鳩町、福岡県北九州市門司区、佐賀県鳥栖市の 7 地域である。

なお、環境省の「石綿の健康リスク調査」は平成 26 年度で終了し、翌年度からは「石綿ばく露者の健康管理に係る試行調査」として、石綿ばく露者の健康管理の在り方について調査・検討が行われている。

① 医療費・未申請弔慰金アンケート回答者

医療費・未申請弔慰金アンケート回答者 651 人（医療費 545 人・未申請弔慰金 106 人）で、うち環境省「石綿の健康リスク調査」関連地域に居住歴がある者は延べ 82 人であった。

地域ごとに見ると神奈川県横浜市鶴見区 6 人、岐阜県羽島市 3 人、大阪府泉南地域等 13 人、兵庫県尼崎市 48 人、奈良県王寺町及び斑鳩町 2 人、福岡県北九州市門司区 10 人、佐賀県鳥栖市 0 人であった。

全地域のばく露分類 82 人の内訳は（ア）40 人、（イ）3 人、（ウ）0 人、（エ）39 人であった。

② 施行前弔慰金アンケート回答者

施行前弔慰金アンケート回答者は 7 人であったが、環境省「石綿の健康リスク調査」関連地域に居住歴がある者は 0 人であった。

3-2. 累計（平成18年度～平成29年度）

（1）被認定者と調査対象者

平成18年度から平成29年度に認定を受けた被認定者は、医療費被認定者8,191人、未申請弔慰金被認定者1,089人、施行前弔慰金被認定者3,606人で合計12,886人であった。

被認定者のうち、調査対象者の総数は10,507人であり、本調査ではこの調査対象者を集計対象とした。支給種別にみると、医療費調査対象者6,200人、未申請弔慰金調査対象者976人、施行前弔慰金調査対象者3,331人であった。

調査対象者10,507人中、アンケート回答者は9,080人であり、回答率は86.4%であった。

支給別に見ると、医療費アンケート回答者は6,200人中5,192人（回答率83.7%）、未申請弔慰金アンケート回答者は976人中805人（回答率82.5%）、施行前弔慰金アンケート回答者は3,331人中3,083人（回答率92.6%）であった。

（2）年齢別集計

累計調査対象者について、対象者の年齢別集計を支給種別（医療費・未申請弔慰金・施行前弔慰金）に行った。

① 医療費調査対象者の申請時年齢

医療費調査対象者の平均申請時年齢は70.0歳（中央値71.0歳）であった。疾病別では、中皮腫平均は69.4歳（中央値70.0歳）、肺癌平均は72.7歳（中央値73.0歳）、石綿肺平均は74.5歳（中央値75.5歳）、びまん性胸膜肥厚平均は73.3歳（中央値74.0歳）であった。

② 未申請弔慰金調査対象者の死亡時年齢

未申請弔慰金調査対象者の平均死亡時年齢は74.9歳（中央値76.0歳）であった。疾病別では、中皮腫平均は74.4歳（中央値76.0歳）、肺癌平均は76.6歳（中央値77.0歳）、石綿肺平均は80.3歳（中央値81.5歳）、びまん性胸膜肥厚平均は77.1歳（中央値77.0歳）であった。

③ 施行前弔慰金調査対象者の死亡時年齢

施行前弔慰金調査対象者の平均死亡時年齢は68.4歳（中央値70.0歳）であった。疾病別では、中皮腫平均は68.2歳（中央値70.0歳）、肺癌平均は70.2歳（中央値71.0歳）、石綿肺平均は75.0歳（中央値74.0歳）、びまん性胸膜肥厚平均は79.5歳（中央値80.5歳）であった。

（3）ばく露分類別集計

累計アンケート回答者について、(ア)～(エ)にばく露分類を行い、支給種別（医療費・未申請弔慰金、施行前弔慰金）に集計を行った。

① 医療費・未申請弔慰金アンケート回答者

医療費・未申請弔慰金調査対象者 7,176 人（医療費 6,200 人・未申請弔慰金 976 人）のうち、アンケート回答者は 5,997 人であった。ばく露分類の内訳は、(ア) 3,685 人 (61.4%)、(イ) 161 人 (2.7%)、(ウ) 123 人 (2.1%)、(エ) 2,028 人 (33.8%) であった。

② 施行前弔慰金アンケート回答者

施行前弔慰金調査対象者 3,331 人のうち、アンケート回答者は 3,083 人であった。ばく露分類の内訳は、(ア) 1,564 人 (50.7%)、(イ) 51 人 (1.7%)、(ウ) 58 人 (1.9%)、(エ) 1,410 人 (45.7%) であった。

(4) 職業分類別集計

累計調査対象者について、アンケート票の職種に関する回答内容から従事した職業別に分類し、支給種別（医療費・未申請弔慰金、施行前弔慰金）に集計を行った。

職業分類は平成 9 年度 12 月改訂版の日本標準職業分類に基づき分類を行った。

① 医療費・未申請弔慰金アンケート回答者

医療費・未申請弔慰金アンケート回答者 5,997 人（医療費 5,192 人・未申請弔慰金 805 人）のうち、職業分類について回答を得られたのは 5,344 人であった。職業従事者は延べ 10,022 人であり、1 人あたり平均 1.9 回の職歴があった。

大分類で最も従事者の多い職業は「I-1 製造・制作作業者」3,057 人であり、次いで「I-3 採掘・建設・労務作業者」2,343 人、「C 事務従事者」1,326 人であった。

② 施行前弔慰金アンケート回答者

施行前弔慰金アンケート回答者 3,083 人のうち、職業分類について回答を得られたのは 2,396 人であった。職業従事者は延べ 3,994 人であり、1 人あたり平均 1.7 回の職歴があった。

大分類で最も従事者の多い職業は「I-1 製造・制作作業者」1,072 人であり、次いで「I-3 採掘・建設・労務作業者」759 人、「C 事務従事者」578 人であった。

(5) 産業分類別集計

累計調査対象者について、アンケート票の所属した事業所（企業）名を産業別に分類し、支給種別（医療費・未申請弔慰金、施行前弔慰金）に集計を行った。

産業分類は平成 14 年度 3 月改訂版の日本標準産業分類に基づき分類を行った。

① 医療費・未申請弔慰金アンケート回答者

医療費・未申請弔慰金アンケート回答者 5,997 人（医療費 5,192 人・未申請弔慰金 805 人）のうち、産業分類について回答を得られたのは 5,336 人であった。産業分類別従事者は延べ 10,416 人であり、1 人あたり平均 2.0 個の産業に分類された。

大分類で最も従事者の多い産業は「F 製造業」3,764 人であり、次いで「E 建設業」2,379

人、「J 卸売・小売業」962人であった。

② 施行前弔慰金アンケート回答者

施行前弔慰金アンケート回答者 3,083人のうち、産業分類について回答を得られたのは 2,433人であった。産業分類別従事者は延べ 4,209人であり、1人あたり平均 1.7個の産業に分類された。

大分類で最も従事者の多い産業は「F 製造業」1,492人であり、次いで「E 建設業」693人、「J 卸売・小売業」381人であった。

(6) 建設業における特定の職歴がある者についての集計

アンケート回答者で、産業分類別集計において「E 建設業」に従事歴のある者 3,072人（医療費・未申請弔慰金 2,379人、施行前弔慰金 693人）のうち、より詳細に、特定の職種に従事歴のある者を抽出し集計を行った。

① 医療費・未申請弔慰金アンケート回答者

医療費・未申請弔慰金アンケート回答者では、はつり工・解体工 116人、左官 130人、築炉工 11人、電気工 164人、塗装工 88人、内装工 128人、保温工・断熱工 63人、大工 348人、吹付工 37人、事務 70人、配管工 157人、型枠工 16人の計 1,328人であった。

② 施行前弔慰金アンケート回答者

施行前弔慰金アンケート回答者では、はつり工・解体工 44人、左官 37人、築炉工 1人、電気工 22人、塗装工 17人、内装工 25人、保温工・断熱工 22人、大工 93人、吹付工 5人、事務 27人、配管工 43人、型枠工 3人の計 339人であった。

(7) 住所別集計

調査対象者のうち、アンケートに記入のある昭和 20年～平成元年（1945～1989年）間の居住歴で最も長く居住した住所を1つ選んで集計した。また、ばく露分類（エ）についても同様の集計を行った。

① 医療費・未申請弔慰金アンケート回答者

1) 全体

医療費・未申請弔慰金アンケート回答者 5,997（医療費 5,192人・未申請弔慰金 805人）のうち、居住歴に関する回答を得られたのは 5,723人であった。

都道府県別では、最も多かったのは大阪府 678人、次いで兵庫県 674人、東京都 592人、神奈川県 288人、愛知県 271人、福岡県 265人であった。

2) (エ) 分類

(エ) 分類の医療費・未申請弔慰金アンケート回答者 2,028人（医療費 1,782人・未申請弔慰金 246人）のうち、最長居住歴に関する回答を得られたのは 1,950人であった。

都道府県別では、最も多かったのは兵庫県 372 人、次いで大阪府 284 人、東京都 224 人であった。市区町村別では、最も多かったのは尼崎市 272 人、次いで大阪市 116 人であった。

② 施行前弔慰金アンケート回答

1) 全体

施行前弔慰金アンケート回答者 3,083 人のうち、居住歴に関する回答を得られたのは 2,936 人であった。

都道府県別では、最も多かったのは兵庫県 314 人、次いで大阪府 284 人、東京都 272 人、神奈川県 171 人、北海道 132 人であった。市区町村別では、最も多かったのは尼崎市 145 人、次いで大阪市 140 人、横浜市 82 人、神戸市 69 人であった。

2) (エ) 分類

(エ) 分類の施行前弔慰金アンケート回答者 1,410 人のうち、最長居住歴に関する回答を得られたのは 1,335 人であった。

都道府県別では、最も多かったのは兵庫県 207 人、次いで東京都 146 人、大阪府 119 人、北海道 65 人、神奈川県 63 人であった。市区町村別では、最も多かったのは尼崎市 121 人、次いで大阪市 57 人、神戸市 35 人であった。

(8) 尼崎市の詳細集計 (ばく露 (エ) 分類)

アンケート回答者のうち、ばく露分類が (エ) であり、対象期間である昭和 20 年～平成元年 (1945 年～1989 年) 間に尼崎市に居住歴がある者について、行政地区、時点 (昭和 30 年、40 年、50 年、60 年) によるクロス集計を行った。

行政地区は中央地区、小田地区、大庄地区、立花地区、武庫地区、園田地区の 6 地区とし、記述不十分等により分類できない場合は地区不明とした。

① 医療費・未申請弔慰金アンケート回答者

1) 最長居住歴による集計

最長居住歴による集計において、それぞれの地区に最も長く居住していた者は、中央地区 37 人、小田地区 180 人、大庄地区 4 人、立花地区 11 人、武庫地区 0 人、園田地区 27 人、地区不明 13 人であり、合計で延べ 272 人であった。

2) 対象期間居住歴による集計

対象期間居住歴による集計において、各地区に居住歴のある者は、中央地区 69 人、小田地区 255 人、大庄地区 19 人、立花地区 40 人、武庫地区 14 人、園田地区 52 人、地区不明 38 人であり、合計で延べ 487 人であった。

② 施行前弔慰金アンケート回答者

1) 最長居住歴による集計

最長居住歴による集計において、それぞれの地区に最も長く居住していた者は中央地区 14 人、小田地区 68 人、大庄地区 5 人、立花地区 8 人、武庫地区 4 人、園田地区

12人、地区不明10人であり、合計で延べ121人であった。

2) 対象期間居住歴による集計

対象期間居住歴による集計において、各地区に居住歴のある者は、中央地区21人、小田地区107人、大庄地区9人、立花地区25人、武庫地区9人、園田地区22人、地区不明24人であり、合計で延べ217人であった。

(9) 環境省「石綿の健康リスク調査」関連地域におけるばく露分類別集計

アンケート回答者のうち、昭和20年～平成元年(1945年～1989年)の期間に環境省石綿健康リスク調査関連地域に居住歴がある者について、支給種別及びばく露分類別に集計を行った。環境省「石綿の健康リスク調査」関連地域とは、神奈川県横浜市鶴見区、岐阜県羽島市、大阪府泉南地域等、兵庫県尼崎市、奈良県王寺町及び斑鳩町、福岡県北九州市門司区、佐賀県鳥栖市の7地域である。

なお、環境省の「石綿の健康リスク調査」は平成26年度で終了し、翌年度からは「石綿ばく露者の健康管理に係る試行調査」として、石綿ばく露者の健康管理の在り方について調査・検討が行われている。

① 医療費・未申請弔慰金アンケート回答者

医療費・未申請弔慰金アンケート回答者5,997人(医療費5,192人、未申請弔慰金805人)のうち、環境省「石綿の健康リスク調査」関連地域に居住歴がある者は延べ931人であった。

地域ごとに見ると神奈川県横浜市鶴見区69人、岐阜県羽島市24人、大阪府泉南地域等115人、兵庫県尼崎市567人、奈良県王寺町及び斑鳩町40人、福岡県北九州市門司区109人、佐賀県鳥栖市7人であった。

ばく露分類の内訳は(ア)379人(40.7%)、(イ)32人(3.4%)、(ウ)14人(1.5%)、(エ)506人(54.4%)であった。

② 施行前弔慰金アンケート回答者

施行前弔慰金アンケート回答者3,083人のうち、環境省「石綿の健康リスク調査」関連地域に居住歴がある者は延べ342人であった。

地域ごとに見ると神奈川県横浜市鶴見区32人、岐阜県羽島市6人、大阪府泉南地域等39人、兵庫県尼崎市208人、奈良県王寺町及び斑鳩町13人、福岡県北九州市門司区40人、佐賀県鳥栖市4人であった。

ばく露分類の内訳は(ア)106人(31.0%)、(イ)8人(2.3%)、(ウ)2人(0.6%)、(エ)226人(66.1%)であった。

(10) 生年別集計

アンケート回答者のうち、疾病が胸膜中皮腫の者について、医療費アンケート回答者は療養開始年齢を、未申請弔慰金アンケート回答者は死亡時年齢を用いて生年別に集計した。

① 胸膜中皮腫のアンケート回答者

疾病が胸膜中皮腫のアンケート回答者 3,222 人のうち、最も多かったのは生年 1940～1944 年で療養開始年齢 70～74 歳の 328 人で、次いで生年 1945～1949 年で療養開始年齢 65～69 歳の 299 人、生年 1935～1939 年で療養開始年齢 75～79 歳の 277 人であった。

② ばく露分類（ア）のアンケート回答者

ばく露分類（ア）で疾病が胸膜中皮腫のアンケート回答者 1,822 人のうち、最も多かったのは生年 1940～1944 年で療養開始年齢 70～74 歳が 215 人で、次いで生年 1935～1939 年で療養開始年齢 75～79 歳及び生年 1945～1949 年で療養開始年齢 65～69 歳の 170 人であった。

③ ばく露分類（エ）のアンケート回答者

ばく露分類（エ）で疾病が胸膜中皮腫のアンケート回答者 1,235 人のうち、最も多かったのは生年 1945～1949 年で療養開始年齢 65～69 歳の 117 人で、次いで生年 1940～1944 年で療養開始年齢 70～74 歳の 100 人、生年 1940～1944 年で療養開始年齢 65～69 歳の 92 人であった。

（11）制度発足後 12 年間で、前半 6 年間（平成 18 年度～平成 23 年度）、後半 6 年間（平成 24 年度～平成 29 年度）の年齢別集計及びばく露分類別集計

医療費・未申請弔慰金区分における中皮腫の調査対象者やアンケート回答者を中心に、制度発足からの前半 6 年間（平成 18 年度～平成 23 年度）と後半 6 年間（平成 24 年度～平成 29 年度）とに分けて、「年齢別集計」と「ばく露分類別集計」を行った。

① 年齢別集計

1) 医療費における累計の申請時年齢

中皮腫（胸膜のみ）における平均値（歳）は、前半 6 年間において男 68.7 歳、女 68.7 歳であった。後半 6 年間においては、男 71.4 歳、女 71.8 歳であった。

2) 未申請弔慰金における累計の死亡時年齢

中皮腫（胸膜のみ）における平均値（歳）は、前半 6 年間において男 74.3 歳、女 76.0 歳であった。後半 6 年間においては、男 75.1 歳、女 77.5 歳であった。

② ばく露分類別集計

中皮腫（胸膜のみ）のアンケート回答者（男女別）について「ばく露分類別」にみると、前半 6 年間における男の回答者 1,332 人の内、（ア）889 人（66.7%）、（エ）402 人（30.2%）であり、女の回答者 526 人の内、（ア）91 人（17.3%）、（エ）362 人（68.8%）であった。後半 6 年間における男の回答者 1,820 人の内、（ア）1,337 人（73.5%）、（エ）441 人（24.2%）であり、女の回答者 590 人の内、（ア）103 人（17.5%）、（エ）418 人（70.8%）であった。

以下の事項について、今後の参考とするためアンケートにご協力ください。

なお、本アンケートの結果は、個人を特定できないように統計的処理をした上で、環境省及び環境再生保全機構が実施する調査事業等に使用し、公表することがあります。

居住歴、職歴等がこのアンケート用紙で書ききれない場合は、別の用紙に記入して添付してください。

(※ご記入いただいた個人情報、ご記入いただいた方の同意がある場合若しくは法令等の規定により必要となる場合を除き、第三者に提供又は開示いたしません。)

申請者とのご関係

申請者のお名前

記入した方のお名前

配偶者・子・父母・兄弟姉妹

その他()

① 申請者の出生から現在までの居住歴を記入してください。

居 住 期 間	住 所	近くに石綿 取扱施設
明治・大正 年 月～ 年 月 昭和・平成 昭和・平成	明治・大正 年 月 昭和・平成 昭和・平成	有・無
明治・大正 年 月～ 年 月 昭和・平成 昭和・平成	明治・大正 年 月 昭和・平成 昭和・平成	有・無
明治・大正 年 月～ 年 月 昭和・平成 昭和・平成	明治・大正 年 月 昭和・平成 昭和・平成	有・無
明治・大正 年 月～ 年 月 昭和・平成 昭和・平成	明治・大正 年 月 昭和・平成 昭和・平成	有・無
明治・大正 年 月～ 年 月 昭和・平成 昭和・平成	明治・大正 年 月 昭和・平成 昭和・平成	有・無

② 申請者の現在までの職歴を記入してください。(学生時代のアルバイトなど短期間の仕事も含めて記入してください。)

在 籍 期 間	職 種	所属した事業所 / 企業名 (産 業) 所 在 地	事業所での 石綿の取扱	近くに石綿 取扱施設
明治・大正 年 月～ 年 月 昭和・平成 昭和・平成			有・無	有・無
明治・大正 年 月～ 年 月 昭和・平成 昭和・平成			有・無	有・無
明治・大正 年 月～ 年 月 昭和・平成 昭和・平成			有・無	有・無
明治・大正 年 月～ 年 月 昭和・平成 昭和・平成			有・無	有・無
明治・大正 年 月～ 年 月 昭和・平成 昭和・平成			有・無	有・無

③ 申請された方は、今まで下記の作業に従事したことがありますか。

アルバイトなどの短期間の仕事も含めて、当てはまるものすべての口にレ印をつけてください。

- | | | |
|--|---|--|
| (1) <input type="checkbox"/> 石綿製品製造業 | (8) <input type="checkbox"/> 解体作業 | (15) <input type="checkbox"/> 化学工場内の作業 |
| (2) <input type="checkbox"/> 石綿(石綿含有岩綿等)吹きつけ作業 | (9) <input type="checkbox"/> 港湾での作業 | (16) <input type="checkbox"/> 清掃工場・廃棄物回収の作業 |
| (3) <input type="checkbox"/> 配管・断熱・保温・ボイラー関連作業 | (10) <input type="checkbox"/> 鉄鋼所及び鉄製品製造作業 | (17) <input type="checkbox"/> 車両(電車等)製造維持補修作業 |
| (4) <input type="checkbox"/> 石綿のある倉庫内の作業 | (11) <input type="checkbox"/> 自動車製造業・自動車整備工 | (18) <input type="checkbox"/> その他石綿に関連する作業 |
| (5) <input type="checkbox"/> 石綿原綿・石綿製品運搬業 | (12) <input type="checkbox"/> ガラス製品製造に関わる作業 | () |
| (6) <input type="checkbox"/> 造船所内の作業 | (13) <input type="checkbox"/> セメント製品製造に関わる作業 | (19) <input type="checkbox"/> (1)～(18)に該当する作業はしなかった。 |
| (7) <input type="checkbox"/> 建築・建設関連作業 | (14) <input type="checkbox"/> レンガ、陶磁器製造に関わる作業 | (20) <input type="checkbox"/> わからない |

④ 申請された方は、ご家庭で下記のような経験をしたことがありますか。当てはまるものすべての口にレ印をつけてください。

- (1) 申請された方のご家族が石綿を扱う仕事をしており、作業着・マスクや道具を自宅に持ち帰っていた。
 (2) 石綿に関する作業が、自宅で行われた。
 (3) (1)～(2)に該当することはなかった。 (4) わからない

⑤ 申請された方は、その住居、職場に関連して下記のような経験をしたことがありますか。

当てはまるものすべての口にレ印をつけてください。

- (1) 自宅の天井や壁に石綿が吹き付けられていた。 (4) 職場以外の石綿取扱施設に出入りをしていた。
 (2) 職場の天井や壁に石綿が吹き付けられていた。 (5) (1)～(4)に該当することはなかった。
 (3) (1)、(2)以外の石綿が吹き付けられていた建物に出入りしていた。 (6) わからない。

以下の事項について、今後の参考とするためアンケートにご協力ください。
 なお、本アンケートの結果は、個人を特定できないように統計的処理をした上で、環境省及び環境再生保全機構が実施する調査事業等に使用し、公表することがあります。

居住歴、職歴等がこのアンケート用紙で書ききれない場合は、別の用紙に記入して添付してください。

(※ご記入いただいた個人情報は、ご記入いただいた方の同意がある場合若しくは法令等の規定により必要となる場合を除き、第三者に提供又は開示いたしません。)

亡くなった方とのご関係

亡くなった方のお名前

記入した方のお名前

配偶者・子・父母・兄弟姉妹

その他()

① 亡くなった方の出生から死亡時までの居住歴を記入してください。

居 住 期 間	住 所	近くに石綿 取扱施設
明治・大正 年 月～ 年 月 昭和・平成 昭和・平成	明治・大正 年 月～ 年 月 昭和・平成 昭和・平成	有・無
明治・大正 年 月～ 年 月 昭和・平成 昭和・平成	明治・大正 年 月～ 年 月 昭和・平成 昭和・平成	有・無
明治・大正 年 月～ 年 月 昭和・平成 昭和・平成	明治・大正 年 月～ 年 月 昭和・平成 昭和・平成	有・無
明治・大正 年 月～ 年 月 昭和・平成 昭和・平成	明治・大正 年 月～ 年 月 昭和・平成 昭和・平成	有・無
明治・大正 年 月～ 年 月 昭和・平成 昭和・平成	明治・大正 年 月～ 年 月 昭和・平成 昭和・平成	有・無

② 亡くなった方の死亡時までの職歴を記入してください。(学生時代のアルバイトなど短期間の仕事も含めて記入してください。)

在 籍 期 間	職 種	所属した事業所 / 企業名 (産 業) 所 在 地	事業所での 石綿の取扱	近くに石綿 取扱施設
明治・大正 年 月～ 年 月 昭和・平成 昭和・平成			有・無	有・無
明治・大正 年 月～ 年 月 昭和・平成 昭和・平成			有・無	有・無
明治・大正 年 月～ 年 月 昭和・平成 昭和・平成			有・無	有・無
明治・大正 年 月～ 年 月 昭和・平成 昭和・平成			有・無	有・無
明治・大正 年 月～ 年 月 昭和・平成 昭和・平成			有・無	有・無

③ 亡くなった方は、今まで下記の作業に従事したことがありますか。
 アルバイトなどの短期間の仕事も含めて、当てはまるものすべての口にレ印をつけてください。

- (1)□石綿製品製造業 (8)□解体作業 (15)□化学工場内の作業
- (2)□石綿(石綿含有岩綿等)吹きつけ作業 (9)□港湾での作業 (16)□清掃工場・廃棄物回収の作業
- (3)□配管・断熱・保温・ボイラー関連作業 (10)□鉄鋼所及び鉄製品製造作業 (17)□車両(電車等)製造維持補修作業
- (4)□石綿のある倉庫内の作業 (11)□自動車製造業・自動車整備工 (18)□その他石綿に関連する作業
- (5)□石綿原綿・石綿製品運搬業 (12)□ガラス製品製造に関わる作業 ()
- (6)□造船所内の作業 (13)□セメント製品製造に関わる作業 (19)□(1)～(18)に該当する作業はしなかった。
- (7)□建築・建設関連作業 (14)□レンガ、陶磁器製造に関わる作業 (20)□わからない

④ 亡くなった方は、ご家庭で下記のような経験をされたことがありますか。当てはまるものすべての口にレ印をつけてください。

- (1)□亡くなった方のご家族が石綿を扱う仕事をしており、作業着・マスクや道具を自宅に持ち帰っていた。
- (2)□石綿に関する作業が、自宅で行われた。
- (3)□(1)～(2)に該当することはなかった。 (4)□わからない

⑤ 亡くなった方は、その住居、職場に関連して、下記のような経験をされていませんか。
 当てはまるものすべての口にレ印をつけてください。

- (1)□自宅の天井や壁に石綿が吹き付けられていた。 (4)□職場以外の石綿取扱施設に出入りをしていた。
- (2)□職場の天井や壁に石綿が吹き付けられていた。 (5)□(1)～(4)に該当することはなかった。
- (3)□(1)、(2)以外の石綿が吹き付けられていた建物に出入りしていた。 (6)□わからない。

石綿による健康被害の救済に関する法律
 認定申請用／未申請死亡者に係る特別遺族弔慰金・特別葬祭料請求用
 石綿のばく露に関する申告書

患者氏名		男・女	生年 月日	明治 大正 昭和 平成	年 月 日 (才)
申請疾病または 請求疾病	<input type="checkbox"/> 著しい呼吸機能障害を伴う石綿肺 <input type="checkbox"/> 著しい呼吸機能障害を伴うびまん性胸膜肥厚				

【職歴】 現在までの職歴を記入してください。(1 / __ 枚目)

※石綿のばく露の有無に関わらず、これまで従事してきた作業を、アルバイト等短期間の仕事も含めて記入してください(欄は従事した期間が古い仕事の順に使用し、足りない場合は、追加記入用紙を使用してください)。

従事した 期間	昭和 平成	年 月	作業内容 *(注)	番号	(具体的に)	
	～ 昭和 平成	年 月				
会社名				事業場の 事業内容	事業場での 石綿取扱い	<input type="checkbox"/> 有 <input type="checkbox"/> 無 <input type="checkbox"/> 不明
事業場の 所在地						

従事した 期間	昭和 平成	年 月	作業内容 *(注)	番号	(具体的に)	
	～ 昭和 平成	年 月				
会社名				事業場の 事業内容	事業場での 石綿取扱い	<input type="checkbox"/> 有 <input type="checkbox"/> 無 <input type="checkbox"/> 不明
事業場の 所在地						

従事した 期間	昭和 平成	年 月	作業内容 *(注)	番号	(具体的に)	
	～ 昭和 平成	年 月				
会社名				事業場の 事業内容	事業場での 石綿取扱い	<input type="checkbox"/> 有 <input type="checkbox"/> 無 <input type="checkbox"/> 不明
事業場の 所在地						

*(注) どのような作業に従事していたか、番号を選んだ上で仕事の内容を記入してください。

(1) 石綿製品製造業	(7) 建築・建設関連作業	(13) セメント製品製造に関わる作業
(2) 石綿(石綿含有岩綿等)吹きつけ作業	(8) 石綿のある倉庫内の作業	(14) レンガ、陶磁器製造に関わる作業
(3) 配管・断熱・保温・ボイラー関連作業	(9) 港湾での作業	(15) 化学工場内の作業
(4) 解体作業	(10) 鉄鋼所及び鉄製品製造作業	(16) 清掃工場・廃棄物回収の作業
(5) 石綿原綿・石綿製品運搬業	(11) 自動車製造業・自動車整備工	(17) 車両(電車等)製造維持補修作業
(6) 造船所内の作業	(12) ガラス製品製造に関わる作業	(18) その他の作業

判定様式第9号

【その他の情報】

①現在までの居住歴を記入してください。(1/___枚目)

居 住 期 間	住 所	居住地付近の状況
明治 大正 年 月 昭和 平成		
～ 明治 大正 年 月 昭和 平成		
明治 大正 年 月 昭和 平成		
～ 明治 大正 年 月 昭和 平成		
明治 大正 年 月 昭和 平成		
～ 明治 大正 年 月 昭和 平成		
明治 大正 年 月 昭和 平成		
～ 明治 大正 年 月 昭和 平成		
明治 大正 年 月 昭和 平成		
～ 明治 大正 年 月 昭和 平成		

②その他の石綿のばく露の機会について、心当たりがあれば記入してください。

※該当する□にレ点を付し具体的な状況を記入してください。

<input type="checkbox"/> 家族が石綿を扱う仕事をしており、作業着・マスクや道具を自宅に持ち帰っていた。 <input type="checkbox"/> 石綿に関する作業が、自宅で行われた。 <input type="checkbox"/> 自宅や職場の天井や壁に石綿が吹き付けられていた。 <input type="checkbox"/> 職場以外の石綿取扱施設に出入りをしていた。 <input type="checkbox"/> その他 ()
(具体的な状況)

上記のとおり、申告します。

平成 年 月 日

記入者連絡先
(電話番号)

本人との関係

記入者氏名

印 (自筆署名の場合は押印省略可)

※本様式に記載の内容は、個人を特定できないように統計的処理を施した上で、環境省及び環境再生保全機構が実施する「被認定者に関する医学的所見等の解析及びばく露状況調査」等の調査事業に使用することがあります。

判定様式第9号

(職歴の追加記入用紙： ___ / ___ 枚目)

患者氏名 _____

従事した 期間	昭和 平成	年 月	作業内容 *(注)	番号	(具体的に)		
	～ 昭和 平成	年 月					
会社名			事業場の 事業内容			事業場での 石綿取扱い	<input type="checkbox"/> 有 <input type="checkbox"/> 無 <input type="checkbox"/> 不明
事業場の 所在地							

従事した 期間	昭和 平成	年 月	作業内容 *(注)	番号	(具体的に)		
	～ 昭和 平成	年 月					
会社名			事業場の 事業内容			事業場での 石綿取扱い	<input type="checkbox"/> 有 <input type="checkbox"/> 無 <input type="checkbox"/> 不明
事業場の 所在地							

従事した 期間	昭和 平成	年 月	作業内容 *(注)	番号	(具体的に)		
	～ 昭和 平成	年 月					
会社名			事業場の 事業内容			事業場での 石綿取扱い	<input type="checkbox"/> 有 <input type="checkbox"/> 無 <input type="checkbox"/> 不明
事業場の 所在地							

従事した 期間	昭和 平成	年 月	作業内容 *(注)	番号	(具体的に)		
	～ 昭和 平成	年 月					
会社名			事業場の 事業内容			事業場での 石綿取扱い	<input type="checkbox"/> 有 <input type="checkbox"/> 無 <input type="checkbox"/> 不明
事業場の 所在地							

- | | | |
|-----------------------|--------------------|----------------------|
| (1) 石綿製品製造業 | (7) 建築・建設関連作業 | (13) セメント製品製造に関わる作業 |
| (2) 石綿（石綿含有岩綿等）吹きつけ作業 | (8) 石綿のある倉庫内の作業 | (14) レンガ、陶磁器製造に関わる作業 |
| (3) 配管・断熱・保温・ボイラー関連作業 | (9) 港湾での作業 | (15) 化学工場内の作業 |
| (4) 解体作業 | (10) 鉄鋼所及び鉄製品製造作業 | (16) 清掃工場・廃棄物回収の作業 |
| (5) 石綿原綿・石綿製品運搬業 | (11) 自動車製造業・自動車整備工 | (17) 車両（電車等）製造維持補修作業 |
| (6) 造船所内の作業 | (12) ガラス製品製造に関わる作業 | (18) その他の作業 |

判定様式第9号

(居住歴の追加記入用紙： ___ / ___ 枚目)

患者氏名 _____

居 住 期 間	住 所	居住地付近の状況
明治 大正 昭和 平成 年 月		
～ 明治 大正 昭和 平成 年 月		
明治 大正 昭和 平成 年 月		
～ 明治 大正 昭和 平成 年 月		
明治 大正 昭和 平成 年 月		
～ 明治 大正 昭和 平成 年 月		
明治 大正 昭和 平成 年 月		
～ 明治 大正 昭和 平成 年 月		
明治 大正 昭和 平成 年 月		
～ 明治 大正 昭和 平成 年 月		
明治 大正 昭和 平成 年 月		
～ 明治 大正 昭和 平成 年 月		
明治 大正 昭和 平成 年 月		
～ 明治 大正 昭和 平成 年 月		
明治 大正 昭和 平成 年 月		
～ 明治 大正 昭和 平成 年 月		



独立行政法人環境再生保全機構 石綿健康被害救済部

〒212-8554

神奈川県川崎市幸区大宮町 1310 番 ミューザ川崎セントラルタワー9 階

お問合せ先：情報業務課 TEL:044-520-9615 FAX:044-520-2193

Web <http://www.erca.go.jp/asbestos/>

平成 31 年 3 月発行