

---

石綿健康被害救済制度における  
平成 18～30 年度被認定者に関する  
ばく露状況調査報告書

---



独立行政法人 **環境再生保全機構**

令和 2 年 3 月



# 目次

## 1. 調査概要

1-1. 調査目的	1
1-2. 調査内容及び方法	1
1-3. 石綿による健康被害に係る専門家からなる委員会の委員名簿	5

## 2. 調査結果

2-1. 平成30年度	6
(1) 被認定者、調査対象者及びアンケート回答者	6
(2) 年齢別集計	9
(3) ばく露分類別集計	12
(4) 職業分類別集計	14
(5) 産業分類別集計	19
(6) 住所別集計	23
(7) 環境省「石綿の健康リスク調査」関連地域におけるばく露分類別集計	34
2-2. 累計（平成18年度～平成30年度）	37
(1) 被認定者、調査対象者及びアンケート回答者	37
(2) 年齢別集計	47
(3) ばく露分類別集計	56
(4) 職業分類別集計	61
(5) 産業分類別集計	69
(6) 建設業における特定の職歴がある者についての集計	75
(7) 住所別集計	77
(8) 尼崎市の詳細集計（ばく露(エ)分類）	122
(9) 環境省「石綿の健康リスク調査」関連地域におけるばく露分類別集計	128
(10) 生年別集計	131
(11) 制度発足年度を除く12年間中、前半6年間、後半6年間の年齢別集計及び ばく露分類別集計	141

## 3. まとめ

3-1. 平成30年度	144
3-2. 累計（平成18年度～平成30年度）	148

## アンケート票

認定申請者用アンケート	154
弔慰金請求者用アンケート	155
石綿のばく露に関する申告書（判定様式第9号）	156





## 1. 調査概要

### 1-1. 調査目的

本調査は、石綿による健康被害の救済に関する法律（以下「救済法」という。）の衆参両議院における附帯決議において「政府は石綿による健康被害の実態について十分に調査・把握し、本制度の施行に反映させるよう努めること」と定められていることから、救済法に基づき石綿を吸入することにより指定疾病にかかった旨の認定を受けた者及び当該指定疾病に起因して死亡した者と認められた者（以下「被認定者」という。）の職歴や居住歴を把握して、全国的な石綿ばく露の実態を把握し、制度運用に役立てるための調査である。

### 1-2. 調査内容及び方法

#### (1) 調査内容

独立行政法人環境再生保全機構（以下「機構」という。）は救済法第3条に基づく救済給付を行うための認定を行っており、認定の申請・請求時に職歴や居住歴等に関する任意のアンケートを実施している（アンケート票は巻末に掲載）。アンケートに記載されている職歴や居住歴等に関する情報を分類・集計するとともに、全国及び被認定者の多い地域での居住歴の分布状況を把握した。

本調査の実施に当たっては、石綿による健康被害に係る専門家からなる委員会（1-3参照）を設け、その助言を受けたものである。

#### (2) 被認定者について

被認定者は、給付の種類によって以下の3つに分類される。

##### ① 医療費の支給に係る認定を受けた者

療養中に認定の申請を行い、日本国内において石綿を吸入することにより指定疾病にかかった旨の認定を機構から受けた者（以下「医療費被認定者」という。）。

##### ② 未申請死亡者に係る特別遺族弔慰金・特別葬祭料の給付に係る認定を受けた者

日本国内で石綿を吸入することにより指定疾病にかかり、認定の申請を行う前に指定疾病に起因して救済法又は改正政令施行後に亡くなられた者のご遺族で、未申請死亡者に係る特別遺族弔慰金・特別葬祭料の請求を行い、認定を受けた者（以下「未申請弔慰金被認定者」という。）。

##### ③ 施行前死亡者に係る特別遺族弔慰金・特別葬祭料の給付に係る認定を受けた者

日本国内で石綿を吸入することにより指定疾病にかかり、指定疾病に起因して救済法又は改正政令施行前に亡くなられた者のご遺族で、施行前死亡者に係る特別遺族弔慰金・特別葬祭料の請求を行い、認定を受けた者（以下「施行前弔慰金

被認定者」という。)

上記②及び③の場合、認定を受けたのは指定疾病に起因して亡くなられた者のご遺族であるが、本調査は石綿ばく露の実態を把握するものであるため、本報告書において「弔慰金被認定者」と記すとき、それは指定疾病に起因して死亡した者を指すものとする。

### (3) 実施方法

#### ① 被認定者リストの作成

救済法の施行から平成 30 年度末まで（平成 18 年 3 月 27 日から平成 31 年 3 月 31 日まで）の被認定者について、認定年度、アンケート回答の有無、性別、年齢（医療費被認定者は申請時、弔慰金被認定者は死亡時）、支給種別（医療費・施行前弔慰金・未申請弔慰金）、疾病別（中皮腫・肺がん・著しい呼吸機能障害を伴う石綿肺（以下「石綿肺」という。）・著しい呼吸機能障害を伴うびまん性胸膜肥厚（以下「びまん性胸膜肥厚」という。）、中皮腫の疾病部位（胸膜・その他）、労災保険法等のその他の法令による石綿健康被害に関する給付に係る認定の有無、等の情報を含んだ被認定者リストを作成した。

被認定者リストでアンケート回答がなかった者にはアンケート票を再送し、それに回答があった場合は被認定者リストに反映した。

#### ② 年齢別集計

被認定者についての年齢別集計を支給種別（医療費・未申請弔慰金・施行前弔慰金）に行った。医療費被認定者は申請時の年齢を、弔慰金被認定者は死亡時の年齢を用いて集計した。

#### ③ ばく露分類別集計

アンケートの回答内容から被認定者の石綿ばく露状況について 4 つの種類に分類し、集計した。分類は「平成 21 年度被認定者に関する医学的所見等の解析及びばく露状況調査事業」を踏まえ、下記（ア）～（エ）とした。

（ア）「直接石綿を取り扱っていた職歴がある者、及び直接ではないが職場で石綿ばく露した可能性のある職歴がある者。」（職業ばく露）

石綿を含んだ製品の製造加工等の作業に従事した者や、建築・建設関係作業や造船所内作業など石綿を使用した者、石綿が使用された現場での作業に従事した者を分類した。

(イ)「家族に石綿ばく露の明らかな職歴がある者が作業具を家庭内に持ち帰ることなどによる石綿ばく露の可能性のある者。」(家庭内ばく露)

家族に石綿ばく露の明らかな職歴がある者や、石綿製品の作業が自宅であり本人が従事したか定かでない者を分類した。

(ウ)「石綿取扱い施設に立ち入り等により、石綿ばく露の可能性が考えられる者。居住室内や事務室等に吹付け石綿が使用されており、屋内環境で石綿ばく露の可能性が考えられる者。」(施設立ち入り等ばく露)

荷物の運搬等で石綿取扱い施設に出入りがあった者や、吹付け石綿のある建物に立ち入った経験がある者等を分類した。

(エ)「(ア)～(ウ)のいずれにも該当しないため、石綿ばく露の可能性が特定できない者(居住地や学校・職場等の周辺に石綿取扱い施設がある場合も含む)。」(環境ばく露・不明)

(ア)～(ウ)のいずれにも該当しなかった者を分類した。この中には、石綿工場近くに居住地や職場等があった者も含まれている。

(ア)～(エ)の複数に該当する場合は、(ア)(イ)(ウ)の順で優先して1つに分類し、(ア)～(ウ)いずれにも該当しない場合は(エ)に分類した。

#### ④ 職業分類別集計

アンケート票の職種についての回答内容から、従事した職業別に分類を行い、支給種別(医療費・未申請弔慰金、施行前弔慰金)に集計を行った。

疾病(中皮腫・肺がん・石綿肺・びまん性胸膜肥厚)の潜伏期間を考慮し、医療費被認定者については申請時の10年以前、弔慰金被認定者については死亡時の10年以前の職歴のみを集計対象とした。

転職等により被認定者が異なる職業に複数従事した場合には、それら全てを集計した。同一の職業に複数回従事した場合には、重複を除き1回として集計した。

#### ⑤ 産業分類別集計

アンケート票の所属事業場(企業)についての回答内容から、産業別に分類を行い、支給種別(医療費・未申請弔慰金、施行前弔慰金)に集計を行った。

疾病(中皮腫・肺がん・石綿肺・びまん性胸膜肥厚)の潜伏期間を考慮し、医療費被認定者については申請時の10年以前、弔慰金被認定者については死亡時の10年以前に所属した事業場(企業)のみを集計対象とした。

被認定者の転職等により、所属事業場(企業)が複数あった場合、それが異な

る産業に分類される場合には、産業ごとに1件ずつ計上した。

#### ⑥ 建設業における特定の職歴がある者についての集計

建設業に従事歴のある者で、はつり工・解体工、左官、築炉工等の特定の職歴がある者について、平成18年度から平成30年度までの累計（以下「累計」という。）を行った。

#### ⑦ 住所別集計

アンケート票の住所（居住地）についての回答内容から、昭和20年～平成元年（1945年～1989年）の期間に最も長期間居住した市区町村及び政令指定都市を支給種別（医療費・未申請弔慰金、施行前弔慰金）に集計した。

また、ばく露分類で（エ）に分類された者についても同様の集計を行った。

#### ⑧ 環境省「石綿の健康リスク調査」関連地域におけるばく露分類別集計

昭和20年～平成元年（1945年～1989年）の期間に環境省「石綿の健康リスク調査」関連地域に居住歴がある者について、ばく露分類別に集計を行った。関連地域とは、神奈川県横浜市鶴見区、岐阜県羽島市、大阪府泉南地域等、兵庫県尼崎市、奈良県王寺町及び斑鳩町、福岡県北九州市門司区、佐賀県鳥栖市の7地域とした。

なお、環境省の「石綿の健康リスク調査」は平成26年度で終了し、翌年度からは「石綿ばく露者の健康管理に係る試行調査」として、石綿ばく露者の健康管理の在り方について調査・検討が行われている。

#### ⑨ 尼崎市の詳細集計（ばく露（エ）分類）

累計において、ばく露分類で（エ）に分類し対象期間である昭和20年～平成元年（1945年～1989年）間に尼崎市に居住歴がある者について、行政地区、時点（昭和30年、40年、50年、60年）によるクロス集計を行った。

行政地区は中央地区、小田地区、大庄地区、立花地区、武庫地区、園田地区の6地区とし、記述不十分等により分類できない場合は地区不明とした。

なお、集計は最長居住歴と対象期間居住歴を用いて行った。

#### ⑩ 生年別集計

累計において、疾病が胸膜中皮腫の被認定者について、医療費被認定者は申請時年齢を、未申請弔慰金被認定者は死亡時年齢を用いて生年別に集計した。

また、ばく露分類で（ア）に分類された者、（エ）に分類された者についての同様の集計を行った。

※ ③～⑩の分類・集計において、未申請弔慰金アンケート回答者は医療費アンケート回答者とまとめて集計等を行った。これは「医療費及び未申請弔慰金の認定等決定においては、環境大臣の医学的判定を必ず経ることとされており、その全ての対象者が一定の医学的判定基準を満たすものとして一様に考えることができる。」との考え方による。

なお、肺がんを除く中皮腫、びまん性胸膜肥厚及び石綿肺に係る施行前弔慰金対象者については、死亡診断書若しくは死亡検案書又は請求に係る疾病に起因して死亡したことを証明することができる診療録の写しに、死亡の原因として指定疾病の記載があれば、法の施行前に死亡した者が石綿を吸入することにより指定疾病にかかり、これに起因して死亡したものと判断しており、医学的判定を経ることなく、弔慰金等の支給を受ける権利の認定を行っている。そのため、医療費及び未申請弔慰金のアンケート回答者とはまとめて集計を行っていない。

### 1-3. 石綿による健康被害に係る専門家からなる委員会の委員名簿

区 分	氏 名	所 属
委員長	森永 謙二	独立行政法人環境再生保全機構 石綿健康被害救済部 顧問医師
委員	三浦 溥太郎	横須賀市立うわまち病院 呼吸器科 顧問
委員	神山 宣彦	独立行政法人労働者健康安全機構 労働安全衛生総合研究所 フェロー研究員
委員	高田 礼子	聖マリアンナ医科大学 予防医学教室 教授
委員	篠原 也寸志	独立行政法人労働者健康安全機構 労働安全衛生総合研究所 作業環境研究グループ 研究員
委員	滝口 直樹	武蔵野大学 環境学研究科 客員准教授

## 2. 調査結果

### 2-1. 平成30年度

#### (1) 被認定者、調査対象者及びアンケート回答者

##### 集計方法

平成30年度の被認定者について、支給種別（医療費・未申請弔慰金・施行前弔慰金）、性別、認定時の疾病別（中皮腫・肺がん・石綿肺・びまん性胸膜肥厚）、アンケート回答の有無別に集計した。また、医療費及び未申請弔慰金の中皮腫については、発症部位別（胸膜・その他）に集計を行った。

##### 結果

#### ① 被認定者

平成30年度の被認定者の総数は1,126人であった(表I-1-1)。支給種別にみると、医療費被認定者919人、未申請弔慰金被認定者194人、施行前弔慰金被認定者13人であった。

疾病別では、中皮腫916人、肺がん172人、石綿肺4人、びまん性胸膜肥厚34人であった。さらに支給種別の疾病内訳をみると、医療費被認定者919人のうち中皮腫752人、肺がん138人、石綿肺3人、びまん性胸膜肥厚26人であり、未申請弔慰金被認定者194人のうち中皮腫152人、肺がん34人、石綿肺0人、びまん性胸膜肥厚8人であり、施行前弔慰金被認定者13人のうち中皮腫12人、石綿肺1名、肺がん及びびまん性胸膜肥厚は0人であった。

性別では、男914人、女212人であった。男の疾病内訳は、中皮腫716人、肺がん161人、石綿肺4人、びまん性胸膜肥厚33人であり、女の疾病内訳は、中皮腫200人、肺がん11人、石綿肺0人、びまん性胸膜肥厚は1人であった。

#### ② 調査対象者

他法令による給付に係る認定があったことを、被認定者、ご家族又は他法令による給付の実施機関からの連絡等により令和元年8月26日時点で機構が把握していた場合、以降の集計対象から除外した。

他法令による給付に係る認定を受けたことを確認した者を除く被認定者（以下「調査対象者」という。）の総数は991人であった(表I-1-2)。支給種別にみると医療費調査対象者798人、未申請弔慰金調査対象者180人、施行前弔慰金調査対象者13人であった。

調査対象者の疾病別では、中皮腫806人、肺がん149人、石綿肺4人、びまん性胸膜肥厚32人であった。さらに支給種別の疾病内訳をみると、医療費調査対象者798人のうち

中皮腫 653 人、肺がん 118 人、石綿肺 3 人、びまん性胸膜肥厚 24 人であり、未申請弔慰金調査対象者 180 人のうち中皮腫 141 人、肺がん 31 人、石綿肺 0 人、びまん性胸膜肥厚 8 人であり、施行前弔慰金調査対象者 13 人のうち中皮腫 12 人、石綿肺 1 人、肺がん及びびまん性胸膜肥厚は 0 人であった。

### ③ アンケート回答者

調査対象者の総数 991 人に対して、アンケート回答者は 822 人、回答率は 82.9%であった（表 I-1-2）。支給種別にみると、医療費調査対象者 798 人のうちアンケート回答者は 658 人（回答率 82.5%）、未申請弔慰金調査対象者 180 人のうちアンケート回答者は 154 人（回答率 85.6%）、施行前弔慰金調査対象者 13 人のうちアンケート回答者は 10 人（回答率 76.9%）であった。

なお、平成 30 年度被認定者のうち申請又は請求時にアンケート回答がなかった者に対し、同内容の再アンケートを送付した。再アンケートの送付対象者は医療費調査対象者 171 人、未申請弔慰金調査対象者 33 人、施行前弔慰金調査対象者 3 人で、そのうち医療費調査対象者 31 人、未申請弔慰金調査対象者 7 人、施行前弔慰金調査対象者 0 人から回答があった。再アンケートに回答があった者は、アンケート回答者として集計対象に含めた。

### ④ 中皮腫の発症部位別集計

平成 30 年度の医療費・未申請弔慰金の中皮腫調査対象者 794 人のうち、その発症部位が胸膜の者 687 人、その他の者 107 人（腹膜、心膜、精巣鞘膜ほか）であり、アンケート回答者 657 人の内訳は、胸膜の者 563 人、その他の者 94 人であった（表 I-1-2）。

### ⑤ 対象者概念図

平成 30 年度被認定者※ (1,126 人)	
調査対象者 (991 人)	
他法令でも認定 (135 人)	
アンケート回答者 (822 人)	アンケート 未回答者 (169 人)

※被認定者には、他法令による給付に係る認定があった者も含む。

表1-1-1. 平成30年度被認定者数及び調査対象者数

疾病		医療費			未申請弔慰金			医療費・未申請弔慰金			施行前弔慰金			合計		
		男	女	計	男	女	計	男	女	計	男	女	計	男	女	合計
中皮腫	被認定者数(人)	586	166	752	122	30	152	708	196	904	8	4	12	716	200	916
	調査対象者数(人)	491	162	653	111	30	141	602	192	794	8	4	12	610	196	806
	調査対象者率(%)	83.8	97.6	86.8	91.0	100.0	92.8	85.0	98.0	87.8	100.0	100.0	100.0	85.2	98.0	88.0
肺がん	被認定者数(人)	129	9	138	32	2	34	161	11	172			0	161	11	172
	調査対象者数(人)	109	9	118	29	2	31	138	11	149			0	138	11	149
	調査対象者率(%)	84.5	100.0	85.5	90.6	100.0	91.2	85.7	100.0	86.6				85.7	100.0	86.6
石綿肺	被認定者数(人)	3		3			0	3	0	3	1		1	4	0	4
	調査対象者数(人)	3		3			0	3	0	3	1		1	4	0	4
	調査対象者率(%)	100.0		100.0				100.0		100.0	100.0		100.0	100.0		100.0
胸び膜肥厚性	被認定者数(人)	25	1	26	8		8	33	1	34			0	33	1	34
	調査対象者数(人)	23	1	24	8		8	31	1	32			0	31	1	32
	調査対象者率(%)	92.0	100.0	92.3	100.0		100.0	93.9	100.0	94.1				93.9	100.0	94.1
合計	被認定者数(人)	743	176	919	162	32	194	905	208	1,113	9	4	13	914	212	1,126
	調査対象者数(人)	626	172	798	148	32	180	774	204	978	9	4	13	783	208	991
	調査対象者率(%)	84.3	97.7	86.8	91.4	100.0	92.8	85.5	98.1	87.9	100.0	100.0	100.0	85.7	98.1	88.0

表1-1-2. 平成30年度調査対象者数及びアンケート回答者数

疾病	部位		医療費			未申請弔慰金			医療費・未申請弔慰金			施行前弔慰金			合計		
			男	女	計	男	女	計	男	女	計	男	女	計	男	女	計
中皮腫	胸膜	調査対象者数(人)	446	129	575	91	21	112	537	150	687	-	-	-	-	-	-
		アンケート回答者数(人)	368	104	472	77	14	91	445	118	563	-	-	-	-	-	-
		アンケート回答率(%)	82.5	80.6	82.1	84.6	66.7	81.3	82.9	78.7	82.0	-	-	-	-	-	-
	その他	調査対象者数(人)	45	33	78	20	9	29	65	42	107	-	-	-	-	-	-
		アンケート回答者数(人)	38	29	67	20	7	27	58	36	94	-	-	-	-	-	-
		アンケート回答率(%)	84.4	87.9	85.9	100.0	77.8	93.1	89.2	85.7	87.9	-	-	-	-	-	-
計	調査対象者数(人)	491	162	653	111	30	141	602	192	794	8	4	12	610	196	806	
アンケート回答者数(人)	406	133	539	97	21	118	503	154	657	7	2	9	510	156	666		
アンケート回答率(%)	82.7	82.1	82.5	87.4	70.0	83.7	83.6	80.2	82.7	87.5	50.0	75.0	83.6	79.6	82.6		
肺がん	調査対象者数(人)	109	9	118	29	2	31	138	11	149			0	138	11	149	
	アンケート回答者数(人)	84	8	92	26	2	28	110	10	120			0	110	10	120	
	アンケート回答率(%)	77.1	88.9	78.0	89.7	100.0	90.3	79.7	90.9	80.5				79.7	90.9	80.5	
石綿肺	調査対象者数(人)	3		3			0	3	0	3			1	4	0	4	
	アンケート回答者数(人)	3		3			0	3	0	3	1		1	4	0	4	
	アンケート回答率(%)	100.0		100.0				100.0		100.0	100.0		100.0	100.0		100.0	
胸び膜肥厚性	調査対象者数(人)	23	1	24	8		8	31	1	32			0	31	1	32	
	アンケート回答者数(人)	23	1	24	8		8	31	1	32			0	31	1	32	
	アンケート回答率(%)	100.0	100.0	100.0	100.0		100.0	100.0	100.0	100.0				100.0	100.0	100.0	
合計	調査対象者数(人)	626	172	798	148	32	180	774	204	978	9	4	13	783	208	991	
	アンケート回答者数(人)	516	142	658	131	23	154	647	165	812	8	2	10	655	167	822	
	アンケート回答率(%)	82.4	82.6	82.5	88.5	71.9	85.6	83.6	80.9	83.0	88.9	50.0	76.9	83.7	80.3	82.9	



## (2) 年齢別集計

### 集計方法

平成 30 年度調査対象者についての年齢別集計を支給種別（医療費・未申請弔慰金・施行前弔慰金）に行った。医療費調査対象者は申請時の年齢を、弔慰金調査対象者は死亡時の年齢を用いて集計した。

### 結果

#### ① 医療費調査対象者の申請時年齢

平成 30 年度の医療費調査対象者の平均申請時年齢は 72.6 歳（中央値 74.0 歳）であり、疾病別では、中皮腫平均は 72.0 歳（中央値 73.0 歳）、肺癌平均は 74.9 歳（中央値 75.0 歳）、石綿肺平均は 79.7 歳（中央値 81.0 歳）、びまん性胸膜肥厚平均は 76.6 歳（中央値 75.5 歳）であった（図・表 I-2-1）。

図 I-2-1. 平成 30 年度調査対象者の申請時年齢分布（医療費）

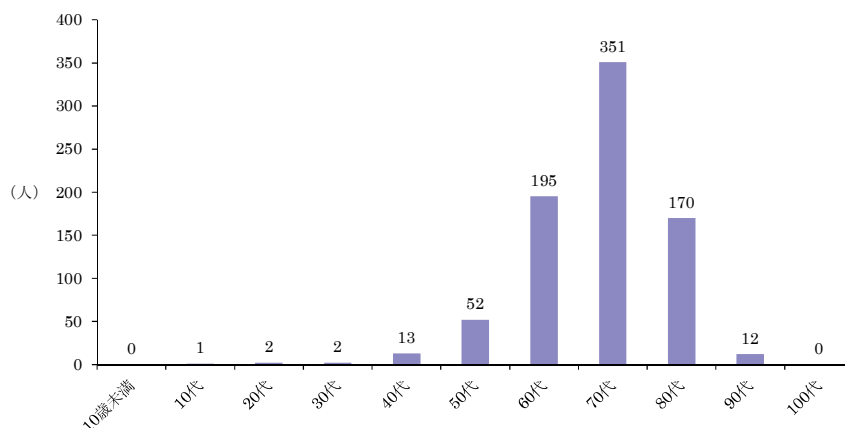


表 I-2-1. 平成 30 年度調査対象者の申請時年齢別集計（医療費）

疾病分類 年齢	中皮腫						肺癌			石綿肺			びまん性胸膜肥厚			合計
	男			女			計	男	女	計	男	女	計			
	胸膜	その他	小計	胸膜	その他	小計										
～9							0			0				0	0	
10～19					1	1	1			0				0	1	
20～29		1	1		1	1	2			0				0	2	
30～39	1		1	1		1	2			0				0	2	
40～49	3	5	8	3	2	5	13			0				0	13	
50～59	26	8	34	10	6	16	50	2		2				0	52	
60～69	118	12	130	27	7	34	164	24	3	27			0	4	195	
70～79	203	15	218	51	14	65	283	52	3	55	1		1	11	351	
80～89	87	3	90	34	3	37	127	30	3	33	2		2	8	170	
90～99	8	1	9	2		2	11	1		1			0		12	
100～							0			0			0		0	
合計	446	45	491	129	33	162	653	109	9	118	3	0	3	23	798	
最小値（歳）	30	22	22	20	18	18	18	59	63	59	76		76	65	65	
最大値（歳）	95	94	95	92	85	92	95	96	83	96	82		82	88	88	
中央値（歳）	73.0	66.0	73.0	75.0	70.0	74.0	73.0	75.0	73.0	75.0	81.0		81.0	76.0	74.0	
平均値（歳）	73.0	64.8	72.3	72.5	65.5	71.1	72.0	74.9	74.0	74.9	79.7		79.7	76.7	72.6	

## ② 未申請弔慰金調査対象者の死亡時年齢

平成 30 年度の未申請弔慰金調査対象者の平均死亡時年齢は 77.9 歳（中央値 79.0 歳）であり、疾病別では、中皮腫平均は 77.9 歳（中央値 79.0 歳）、肺がん平均は 78.1 歳（中央値 76.0 歳）、びまん性胸膜肥厚平均は 77.4 歳（中央値 79.0 歳）であった。なお、石綿肺の調査対象者は 0 人であった。（図・表 I-2-2）。

図 I-2-2. 平成 30 年度調査対象者の死亡時年齢分布（未申請弔慰金）

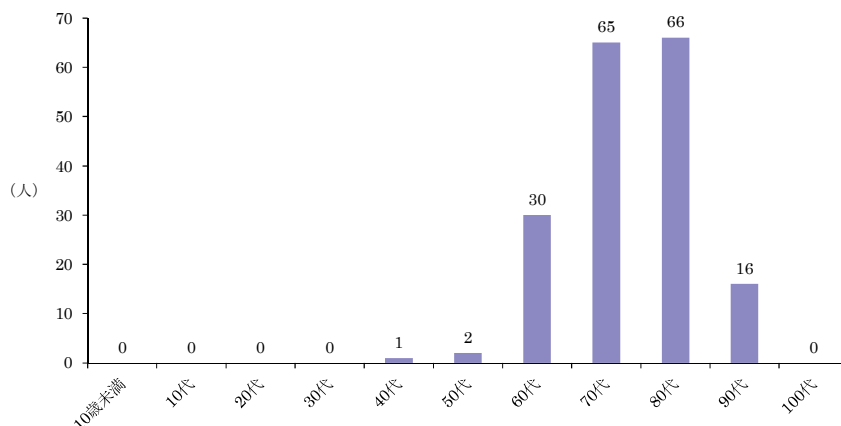


表 I-2-2. 平成 30 年度調査対象者の死亡時年齢別集計（未申請弔慰金）

疾病分類 年齢	中皮腫						肺がん			石綿肺			びまん性胸膜肥厚			合計	
	男			女			計	男	女	計	男	女	計				
	胸膜	その他	小計	胸膜	その他	小計											
～9							0			0			0			0	0
10～19							0			0			0			0	0
20～29							0			0			0			0	0
30～39							0			0			0			0	0
40～49	1		1				1			0			0			0	1
50～59		2	2				2			0			0			0	2
60～69	11	5	16	2	3	5	21	6		6			0	3		3	30
70～79	33	9	42	6	3	9	51	12	1	13			0	1		1	65
80～89	37	3	40	12	3	15	55	7	1	8			0	3		3	66
90～99	9	1	10	1		1	11	4		4			0	1		1	16
100～							0			0			0			0	0
合計	91	20	111	21	9	30	141	29	2	31	0	0	0	8	0	8	180
最小値（歳）	49	53	49	61	64	61	49	60	77	60				67		67	49
最大値（歳）	94	95	95	92	87	92	95	97	88	97				92		92	97
中央値（歳）	80.0	74.0	79.0	84.0	75.0	82.0	79.0	76.0	82.5	76.0				79.0		79.0	79.0
平均値（歳）	78.5	72.4	77.4	81.7	74.8	79.6	77.9	77.8	82.5	78.1				77.4		77.4	77.9

### ③ 施行前弔慰金調査対象者の死亡時年齢

平成 30 年度の施行前弔慰金調査対象者の平均死亡時年齢は 63.7 歳（中央値 67.0 歳）であり、疾病別では、中皮腫平均は 62.3 歳（中央値 64.0 歳）、石綿肺平均は 80.0 歳（中央値 80.0 歳）であった。なお、肺がん及びびまん性胸膜肥厚の調査対象者は 0 人であった（図・表 I-2-3）。

図 I-2-3. 平成 30 年度調査対象者の死亡時年齢分布（施行前弔慰金）

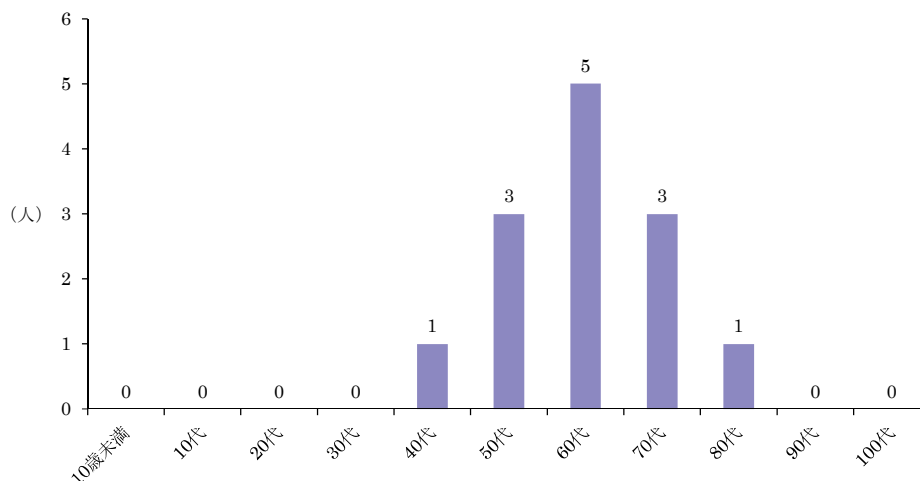


表 I-2-3. 平成 30 年度調査対象者の死亡時年齢別集計（施行前弔慰金）

疾病分類 年齢	中皮腫			肺がん			石綿肺			びまん性胸膜肥厚			合計
	男	女	計	男	女	計	男	女	計	男	女	計	
～9			0			0			0			0	0
10～19			0			0			0			0	0
20～29			0			0			0			0	0
30～39			0			0			0			0	0
40～49	1		1			0			0			0	1
50～59	3		3			0			0			0	3
60～69	2	3	5			0			0			0	5
70～79	2	1	3			0			0			0	3
80～89			0			0	1		1			0	1
90～99			0			0			0			0	0
100～			0			0			0			0	0
合計	8	4	12	0	0	0	1	0	1	0	0	0	13
最小値（歳）	46	61	46				80		80				46
最大値（歳）	76	71	76				80		80				80
中央値（歳）	58.0	68.0	64.0				80.0		80.0				67.0
平均値（歳）	60.0	67.0	62.3				80.0		80.0				63.7

### (3) ばく露分類別集計

#### 集計方法

平成30年度アンケート回答者について、(ア)～(エ)のばく露分類を行い、支給種別(医療費・未申請弔慰金、施行前弔慰金)に集計した。

ばく露分類の詳細は、2～3ページ[(3)実施方法 ③ばく露分類別集計]に記載。

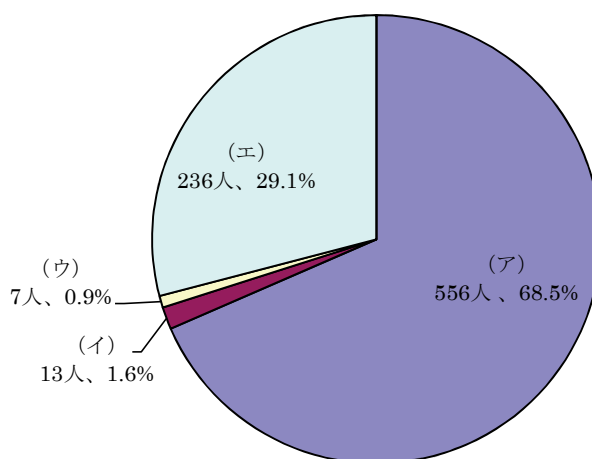
#### 結果

##### ① 医療費・未申請弔慰金アンケート回答者

医療費・未申請弔慰金調査対象者978人(医療費798人・未申請弔慰金180人)のうち、アンケート回答者は812人であり、ばく露分類の内訳は、(ア)556人(68.5%)、(イ)13人(1.6%)、(ウ)7人(0.9%)、(エ)236人(29.1%)であった(図・表I-3-1)。

疾病別では、中皮腫657人のうち、(ア)412人、(イ)12人、(ウ)7人、(エ)226人、肺がん120人のうち、(ア)109人、(イ)1人、(ウ)0人、(エ)10人、石綿肺3人のうち、(ア)3人、(イ)、(ウ)及び(エ)0人、びまん性胸膜肥厚32人のうち、(ア)32人、(イ)、(ウ)及び(エ)0人であった(表I-3-1)。

図I-3-1. 平成30年度ばく露分類別集計  
(医療費・未申請弔慰金、アンケート回答者)



表I-3-1. 平成30年度ばく露分類別集計(医療費・未申請弔慰金、アンケート回答者)

認定疾病 分類	中皮腫																	肺がん			石綿肺			びまん性胸膜肥厚			合計		
	男						女						計	男	女	計	男	女	計	男	女	計							
	胸膜	その他	小計	胸膜	その他	小計	計																						
(ア)	345	40	385	22	5	27	412	105	4	109	3		3	31	1	32	524	32	556										
(イ)	2		2	9	1	10	12		1	1			0			0	2	11	13										
(ウ)	4	1	5	2		2	7			0			0			0	5	2	7										
(エ)	94	17	111	85	30	115	226	5	5	10			0			0	116	120	236										
合計	445	58	503	118	36	154	657	110	10	120	3	0	3	31	1	32	647	165	812										

② 施行前弔慰金アンケート回答者

施行前弔慰金調査対象者 13 人のうち、アンケート回答者は 10 人であり、ばく露分類の内訳は、(ア) 6 人 (60.0%)、(イ) 及び (ウ) 0 人、(エ) 4 人 (40.0%) であった。

疾病別では、中皮腫 9 人のうち、(ア) 5 人、(イ) 及び (ウ) 0 人、(エ) 4 人で、石綿肺 1 人のうち、(ア) 1 人だった。肺がん及びびまん性胸膜肥厚の調査対象者は 0 人であった (表 I-3-2)。

表 I-3-2. 平成 30 年度ばく露分類別集計 (施行前弔慰金、アンケート回答者) (人)

認定疾病 分類	中皮腫			肺がん			石綿肺			びまん性胸膜肥厚			合計		
	男	女	計	男	女	計	男	女	計	男	女	計	男	女	計
(ア)	5		5			0	1		1			0	6	0	6
(イ)			0			0			0			0	0	0	0
(ウ)			0			0			0			0	0	0	0
(エ)	2	2	4			0			0			0	2	2	4
合計	7	2	9	0	0	0	1	0	1	0	0	0	8	2	10

## (4) 職業分類別集計

### 集計方法

平成 30 年度アンケート回答者について、アンケート票の職種に関する回答内容から従事した職業別に分類し、支給種別（医療費・未申請弔慰金、施行前弔慰金）に集計を行った。職業分類は平成 9 年度 12 月改訂版の日本標準職業分類に基づき、中分類までを用いた。

疾病の潜伏期間を考慮し、医療費アンケート回答者については申請時の 10 年以前、弔慰金アンケート回答者については死亡時の 10 年以前の職歴のみを有効回答として集計対象とした。転職等により異なる職業に複数従事した場合にはそれら全てを集計したため、重複集計となっている。同一の職業に複数回従事した場合には、集約して 1 回とした。

### 結果

#### ① 医療費・未申請弔慰金アンケート回答者

医療費・未申請弔慰金アンケート回答者 812 人（医療費 658 人・未申請弔慰金 154 人）中、職業分類についての回答を得られたのは 713 人であった。職業従事者は延べ 1,380 人であり（表 I-4-1）、1 人あたり平均 1.9 回の職歴があった。

大分類で見ると、最も従事者の多い職業は「I-1 製造・制作作業者」411 人であり、次いで「I-3 採掘・建設・労務作業者」339 人、「C 事務従事者」138 人であった（図・表 I-4-1）。

職業従事者の多かった「I-1 製造・制作作業者」を中分類までみると、「I-155 金属加工作業者」76 人、「I-3 採掘・建設・労務作業者」では「I-377 建設作業者（建設躯体工事作業者を除く）」230 人が最も多かった。

疾病別では、中皮腫で認定された職業従事者 1,088 人のうち、最も従事者の多い職業は「I-1 製造・制作作業者」325 人であり、次いで「I-3 採掘・建設・労務作業者」227 人、「C 事務従事者」131 人であった。肺がんで認定された職業従事者 213 人のうち、最も従事者の多い職業は「I-3 採掘・建設・労務作業者」79 人であり、次いで「I-1 製造・制作作業者」60 人であった。石綿肺で認定された職業従事者は 9 人のうち、最も従事者の多い職業は「I-1 製造・制作作業者」5 人であった。びまん性胸膜肥厚で認定された職業従事者 70 人のうち、最も従事者の多い職業は「I-3 採掘・建設・労務作業者」30 人であった（表 I-4-2）。

図 I-4-1. 平成30年度職業別分類分布（医療費・未申請弔慰金、アンケート回答者）  
及び昭和40年の職業分類別の就労人口

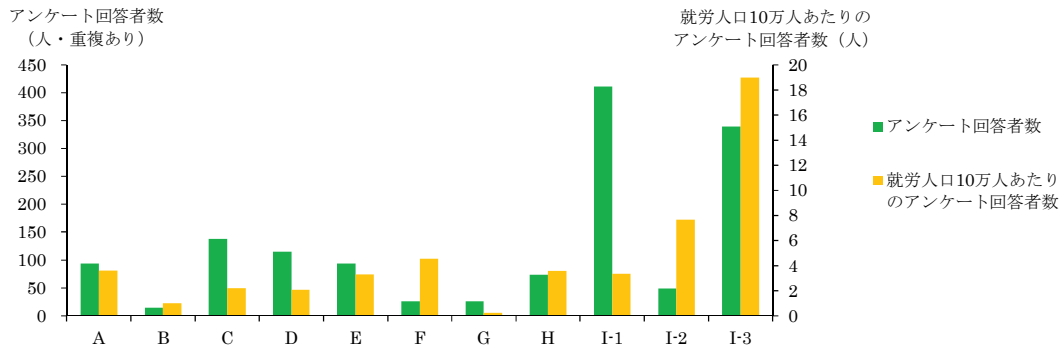


表 I-4-1. 平成30年度職業別分類（医療費・未申請弔慰金、アンケート回答者）と年別就労人口 (人)

職業分類	アンケート回答者数	昭和40年		昭和50年		昭和60年	
		就労人口	就労人口10万人あたりのアンケート回答者数	就労人口	就労人口10万人あたりのアンケート回答者数	就労人口	就労人口10万人あたりのアンケート回答者数
A 専門的・技術的職業従事者	94	2,604,830	3.6	4,024,170	2.3	6,387,805	1.5
B 管理的職業従事者	14	1,367,955	1.0	2,278,910	0.6	2,360,868	0.6
C 事務従事者	138	6,250,955	2.2	8,840,520	1.6	10,468,308	1.3
D 販売従事者	115	5,566,555	2.1	7,042,305	1.6	8,299,361	1.4
E サービス職業従事者	94	2,849,080	3.3	3,728,585	2.5	4,160,050	2.3
F 保安職業従事者	26	572,630	4.5	736,250	3.5	821,019	3.2
G 農林漁業作業員	26	11,661,330	0.2	7,290,080	0.4	5,380,403	0.5
H 運輸・通信従事者	73	2,038,345	3.6	2,398,365	3.0	2,335,850	3.1
I-1 製造・制作作業員	411	12,261,075	3.4	11,266,775	3.6	11,832,912	3.5
I-2 装置機関運転・建設機械運転・電気作業員	49	638,975	7.7	896,385	5.5	954,278	5.1
I-3 採掘・建設・労務作業員	339	1,788,015	19.0	4,452,670	7.6	5,237,199	6.5
J 分類不能の職業	1	33,635	3.0	60,420	1.7	98,076	1.0
総数	1,380	47,633,380		53,015,430		58,336,129	

就労人口は、昭和40年、昭和50年及び昭和60年総務省統計局「国勢調査結果」を、平成9年12月改定の日本標準職業分類に基づき集計し直した。  
就労人口には、一人親方を含む。

表1-4-2. 平成30年度職業分類別集計 (医療費・未申請弔慰金、アンケート回答者)

(人)

職業分類	中皮腫						肺がん			石綿肺			びまん性胸膜肥厚			合計
	男			女			計	男	女	計	男	女	計			
	胸膜	その他	小計	胸膜	その他	小計										
<b>A 専門的・技術的職業従事者</b>																
A01 科学研究者	1		1	1		1	2		0		0				0	2
A02 農林水産業・食品技術者	2	1	3				3		0		0				0	3
A03 機械・電気技術者	4	2	6				6	1	1		0	1			1	8
A04 鉱工業技術者 (機械・電気技術者を除く)	1	1	2	1		1	3		0		0	1			1	4
A05 建築・土木・測量技術者	13	1	14				14	7	7		0	1			1	22
A06 情報処理技術者	3		3				3		0		0				0	3
A08 医師、歯科医師、獣医師、薬剤師	2		2		1	1	3		0		0				0	3
A09 保健師、助産師、看護師	3		3	5		5	8		0		0				0	8
A10 医療技術者	4	1	5	1	1	2	7		0		0				0	7
A11 その他の保健医療従事者	2		2	1		1	3		0		0				0	3
A12 社会福祉専門職業従事者				2		2	2		0		0				0	2
A13 法務従事者	1		1				1		0		0				0	1
A15 教員	9		9	2	1	3	12	1	1		0				0	13
A17 文芸家、記者、編集者	2		2				2	1	1		0				0	3
A18 美術家、写真家、デザイナー	4		4	1		1	5		0		0	1			1	6
A20 その他の専門的職業従事者	3	1	4	2		2	6		0		0				0	6
計	54	7	61	16	3	19	80	10	0	10	0	0	0	4	0	94
<b>B 管理的職業従事者</b>																
B22 会社・団体等役員	3	2	5				5	1	1		0				0	6
B23 会社・団体等管理職員	5		5				5	1	1		0				0	6
B24 その他の管理的職業従事者	2		2				2		0		0				0	2
計	10	2	12	0	0	0	12	2	0	2	0	0	0	0	0	14
<b>C 事務従事者</b>																
C25 一般事務従事者	25	6	31	33	13	46	77	2	2	4			0		0	81
C26 会計事務従事者	10	1	11	7	3	10	21	1	1				0		0	22
C27 生産関連事務従事者	1		1	2		2	3		0				0		0	3
C28 営業・販売事務従事者	17	4	21	1		1	22	2	2	2			0		0	24
C29 外勤事務従事者	1		1				1		0	1			0		0	1
C30 運輸・通信事務従事者	3		3	1		1	4		0				0		0	4
C31 事務用機器操作員	2		2	1		1	3		0				0		0	3
計	59	11	70	45	16	61	131	5	2	7	0	0	0	0	0	138
<b>D 販売従事者</b>																
D32 商品販売従事者	54	6	60	20	7	27	87	10	1	11			0	4		102
D33 販売類似職業従事者	6	2	8	3	1	4	12	1	1				0			13
計	60	8	68	23	8	31	99	11	1	12	0	0	0	4	0	115
<b>E サービス職業従事者</b>																
E34 家庭生活支援サービス職業従事者	1		1	2		2	3		0				0			3
E35 生活衛生サービス従事者	7	2	9	3		3	12	1	1				0		0	13
E36 飲食物調理従事者	7	3	10	6	3	9	19		2	2			0	2		23
E37 接客・給仕職業従事者	5		5	8	1	9	14	2	2				0			16
E38 居住施設・ビル等管理人	8		8	1		1	9		0				0			9
E39 その他のサービス職業従事者	15	1	16	7	5	12	28	2	2				0			30
計	43	6	49	27	9	36	85	5	2	7	0	0	0	2	0	94
<b>F 保安職業従事者</b>																
F40 自衛官	7	3	10	1		1	11	3		3			0	1		15
F42 その他の保安職業従事者	10	1	11				11		0				0			11
計	17	4	21	1	0	1	22	3	0	3	0	0	0	1	0	26
<b>G 農林漁業作業</b>																
G43 農業作業	6	4	10	4		4	14	4	4				0	2		20
G44 林業作業	1		1				1	1	1				0	1		3
G45 漁業作業	1		1	1		1	2	1	1				0			3
計	8	4	12	5	0	5	17	6	0	6	0	0	0	3	0	26
<b>H 運輸・通信従事者</b>																
H46 鉄道運転従事者	2		2				2		0				0			2
H47 自動車運転者	30	6	36	2		2	38	15	15	1		1	4		4	58
H48 船舶・航空機運転従事者	4		4				4	1	1				0			5
H49 その他の運輸従事者	4		4	1		1	5		0				0			5
H50 通信従事者		2	2	1		1	3		0				0			3
計	40	8	48	4	0	4	52	16	0	16	1	0	1	4	0	73



表 I-4-2. 平成30年度職業分類別集計 (医療費・未申請弔慰金、アンケート回答者)

(人)

職業分類	中皮腫						肺がん			石綿肺			びまん性胸膜肥厚			合計		
	男			女			計	男	女	計	男	女	計					
	胸膜	その他	小計	胸膜	その他	小計												
I-1 製造・制作作業																		
I-151 金属材料製造作業	13	3	16				16			0			0	2		2	18	
I-152 化学製品製造作業	8		8	2			2	10	1	1	2	1		1	1		1	14
I-153 窯業製品製造作業	9	1	10	2			2	12		1	1	1		1	1	1	2	16
I-154 土石製品製造作業	3		3					3	1		1			0			0	4
I-155 金属加工作業	47	5	52	1	1	2	54	13	3	16	2			2	4		4	76
I-156 金属溶接・溶断作業	10		10				10	2		2				0			0	12
I-157 一般機械器具組立・修理作業	25	3	28	1		1	29	6		6				0	1		1	36
I-158 電気機械器具組立・修理作業	16	1	17	6	2	8	25	2	1	3				0	1		1	29
I-159 輸送機械組立・修理作業	35	9	44	2	2	4	48	9		9				0	4		4	61
I-161 精穀・製粉・調味食品製造作業		1	1				1	1		1	1			1			0	3
I-162 食料品製造作業(精穀・製粉・調味食品製造作業を除く)	10	1	11	11	1	12	23		1	1				0	3		3	27
I-163 飲料・たばこ製造作業		1	1	2		2	3	1		1				0			0	4
I-164 紡織作業	5	2	7	5		5	12	2		2				0	1		1	15
I-165 衣服・繊維製品製造作業	4		4	6	2	8	12	1	1	2				0			0	14
I-166 木・竹・草・つる製品製造作業	16	3	19	2		2	21	3		3				0	1		1	25
I-167 パルプ・紙・紙製品製造作業	1		1	4		4	5	2		2				0			0	7
I-168 印刷・製本作業	10	1	11	2		2	13	2		2				0			0	15
I-169 ゴム・プラスチック製品製造作業	12	1	13				13	2	1	3				0	1		1	17
I-170 革・革製品製造作業	1	1	2	1		1	3			0				0			0	3
I-171 装身具等身の回り品製造作業	1		1				1			0				0			0	1
I-172 その他の製造・制作作業	9	1	10	1		1	11	3		3				0			0	14
計	235	34	269	48	8	56	325	51	9	60	5	0	5	20	1	21	411	
I-2 定置機関運転・建設機械運転・電気作業																		
I-273 定置機関・機械及び建設機械運転作業	7	1	8				8			0				0			0	8
I-274 電気作業	27	2	29				29	11		11				0	1		1	41
計	34	3	37	0	0	0	37	11	0	11	0	0	0	0	1	0	1	49
I-3 採掘・建設・労務作業																		
I-375 採掘作業	5		5				5	1		1				0	2		2	8
I-376 建設躯体工事作業	13	1	14	4		4	18	8		8				0	1		1	27
I-377 建設作業(建設躯体工事作業を除く)	136	14	150	4		4	154	53	1	54	1			1	20	1	21	230
I-378 土木作業従事者	10		10				10	5		5	1			1	1		1	17
I-379 運搬労務作業	14	6	20				20	8		8	1			1	5		5	34
I-380 その他の労務作業	10	4	14	5	1	6	20	3		3				0			0	23
計	188	25	213	13	1	14	227	78	1	79	3	0	3	29	1	30	339	
J 分類不能の職業																		
J99 分類不能の職業				1		1	1			0				0			0	1
計	0	0	0	1	0	1	1	0	0	0	0	0	0	0	0	0	0	1
合計	748	112	860	183	45	228	1,088	198	15	213	9	0	9	68	2	70	1,380	

## ② 施行前弔慰金アンケート回答者

施行前弔慰金アンケート回答者 10 人のうち、職業分類についての回答を得られたのは 3 人であった。職業従事者は延べ 3 人であり、1 人あたり平均 1.0 回の職歴があった。

大分類で見ると、「A 専門的・技術的職業従事者」、「D 販売従事者」及び「F 保安職業従事者」であった（表 I-4-3）。

中分類では、「A05 建築・土木・測量技術者」「D32 商品販売従事者」及び「F41 司法警察職員」であった。また、疾病別では、3 人とも中皮腫であった（表 I-4-4）。

表 I-4-3. 平成 30 年度職業別分類（施行前弔慰金、アンケート回答者）と年別就労人口 (人)

職業分類	アンケート回答者数	昭和40年		昭和50年		昭和60年	
		就労人口	就労人口10万人あたりのアンケート回答者数	就労人口	就労人口10万人あたりのアンケート回答者数	就労人口	就労人口10万人あたりのアンケート回答者数
A 専門的・技術的職業従事者	1	2,604,830	0.0	4,024,170	0.0	6,387,805	0.0
B 管理的職業従事者	0	1,367,955	0.0	2,278,910	0.0	2,360,868	0.0
C 事務従事者	0	6,250,955	0.0	8,840,520	0.0	10,468,308	0.0
D 販売従事者	1	5,566,555	0.0	7,042,305	0.0	8,299,361	0.0
E サービス職業従事者	0	2,849,080	0.0	3,728,585	0.0	4,160,050	0.0
F 保安職業従事者	1	572,630	0.2	736,250	0.1	821,019	0.1
G 農林漁業作業	0	11,661,330	0.0	7,290,080	0.0	5,380,403	0.0
H 運輸・通信従事者	0	2,038,345	0.0	2,398,365	0.0	2,335,850	0.0
I-1 製造・制作作業	0	12,261,075	0.0	11,266,775	0.0	11,832,912	0.0
I-2 定置機関運転・建設機械運転・電気作業	0	638,975	0.0	896,385	0.0	954,278	0.0
I-3 採掘・建設・労務作業	0	1,788,015	0.0	4,452,670	0.0	5,237,199	0.0
J 分類不能の職業	0	33,635	0.0	60,420	0.0	98,076	0.0
総数	3	47,633,380		53,015,430		58,336,129	

就労人口は、昭和40年、昭和50年及び昭和60年総務省統計局「国勢調査結果」を、平成9年12月改定の日本標準職業分類に基づき集計し直した。就労人口には、一人親方を含む。

表 I-4-4. 平成 30 年度職業分類別集計（施行前弔慰金、アンケート回答者） (人)

職業分類	中皮腫			肺がん			石綿肺			びまん性胸膜肥厚			合計
	男	女	計	男	女	計	男	女	計	男	女	計	
A 専門的・技術的職業従事者													
A05 建築・土木・測量技術者	1		1			0			0			0	1
計	1	0	1	0	0	0	0	0	0	0	0	0	1
D 販売従事者													
D32 商品販売従事者	1		1			0			0			0	1
計	1	0	1	0	0	0	0	0	0	0	0	0	1
F 保安職業従事者													
F41 司法警察職員	1		1			0			0			0	1
計	1	0	1	0	0	0	0	0	0	0	0	0	1
合計	3	0	3	0	0	0	0	0	0	0	0	0	3

## (5) 産業分類別集計

### 集計方法

平成30年度アンケート回答者について、所属した事業所(企業)名を産業別に分類し、支給種別(医療費・未申請弔慰金、施行前弔慰金)に集計を行った。産業分類は、平成14年度3月改訂版の日本標準産業分類に基づき、基本的には大分類で分類した。ただし、E建設業・F製造業については中分類まで分類し、集計を行った。

疾病の潜伏期間を考慮し、医療費アンケート回答者については申請時の10年以前、弔慰金アンケート回答者については死亡時の10年以前に所属した事業所(企業)のみを有効回答として集計対象とした。転職等により異なる産業に分類される事業所が1人につき複数あった場合、重複して集計した。

### 結果

#### ① 医療費・未申請弔慰金アンケート回答者

医療費・未申請弔慰金アンケート回答者812人(医療費658人・未申請弔慰金154人)中、産業分類について回答を得られたのは712人であった。産業分類別従事者は延べ1,394人であり(表I-5-1)、1人あたり平均2.0個の産業に分類された。

大分類で見ると、最も従事者の多い産業は「F製造業」469人であり、次いで「E建設業」359人であった(図・表I-5-1)。

「F製造業」の中分類では、「F25金属製品製造業」65人や「F30輸送用機械器具製造業」62人が、「E建設業」の中分類では、「E07職別工事業(設備工事業を除く)」211人が多かった。疾病別では、中皮腫で認定された産業分類別従事者1,099人のうち、最も従事者の多い産業は「F製造業」378人であり、次いで「E建設業」248人であった。肺がんで認定された産業分類別従事者211人のうち、最も従事者の多い産業は「E建設業」78人で、次いで「F製造業」67人であった。石綿肺で認定された産業分類別従事者は11人、びまん性胸膜肥厚で認定された産業分類別従事者は73人であった(表I-5-2)。

図 I-5-1. 平成30年度産業分類分布（医療費・未申請弔慰金、アンケート回答者）  
及び昭和40年の産業分類別就労人口

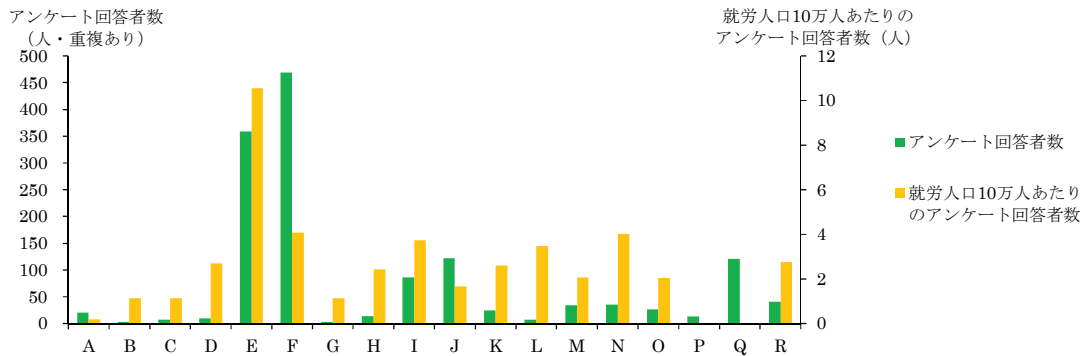


表 I-5-1. 平成30年度産業別分類（医療費・未申請弔慰金、アンケート回答者）と年別就労人口

産業分類	アンケート回答者数	昭和40年		昭和50年		昭和60年	
		就労人口	就労人口10万人あたりのアンケート回答者数	就労人口	就労人口10万人あたりのアンケート回答者数	就労人口	就労人口10万人あたりのアンケート回答者数
A 農業	20	10,857,245	0.2	6,699,310	0.3	4,858,010	0.4
B 林業	3	265,050	1.1	187,190	1.6	143,526	2.1
C 漁業	7	615,655	1.1	482,715	1.5	424,062	1.7
D 鉱業	9	332,240	2.7	137,535	6.5	98,270	9.2
E 建設業	359	3,402,965	10.5	4,751,620	7.6	5,295,011	6.8
F 製造業	469	11,507,205	4.1	13,158,010	3.6	13,837,254	3.4
G 電気・ガス・熱供給・水道業	3	265,575	1.1	321,845	0.9	333,736	0.9
H 情報通信業	14	577,930	2.4	875,785	1.6	1,151,614	1.2
I 運輸業	86	2,306,540	3.7	2,750,575	3.1	2,898,638	3.0
J 卸売・小売業	122	7,355,500	1.7	9,459,535	1.3	10,905,309	1.1
K 金融・保険業	25	959,345	2.6	1,399,275	1.8	1,742,479	1.4
L 不動産業	7	201,340	3.5	374,565	1.9	491,288	1.4
M 飲食店、宿泊業	34	1,644,495	2.1	2,415,380	1.4	3,142,998	1.1
N 医療、福祉	35	868,390	4.0	1,830,365	1.9	2,589,388	1.4
O 教育、学習支援業	26	1,274,875	2.0	1,626,970	1.6	1,958,312	1.3
P 複合サービス事業	13	※		※		※	
Q サービス業（他に分類されないもの）	121	※		※		※	
R 公務（他に分類されないもの）	41	1,483,755	2.8	1,924,645	2.1	2,060,958	2.0
S 分類不能の産業	0	30,065	0.0	60,420	0.0	99,489	0.0
総数	1,394	47,633,380		53,015,430		58,336,129	

就労人口は、昭和40年、昭和50年及び昭和60年総務省統計局「国勢調査結果」を、平成14年3月改定の日本標準産業分類に基づき集計し直した。

就労人口には、一人親方を含む。

※昭和40年、昭和50年及び昭和60年と平成14年3月改定の日本標準産業分類が異なるため、掲出せず。

表I-5-2. 平成30年度産業分類別集計 (医療費・未申請弔慰金、アンケート回答者)

(人)

産業分類	中皮腫						肺がん			石綿肺			びまん性胸膜肥厚			合計
	男			女			計	男	女	計	男	女	計			
	胸膜	その他	小計	胸膜	その他	小計										
A 農業																
計	6	4	10	4		4	14	4		4			0	2		2
B 林業																
計	1		1			0	1	1		1			0	1		1
C 漁業																
計	2		2	1		1	3	1		1			0	3		3
D 鉱業																
計	5		5			0	5	1		1			0	3		3
E 建設業																
E06 総合工事業	27	2	29	3		3	32	10		10	1		1	5		5
E07 職別工事業(設備工事業を除く)	129	15	144	10	1	11	155	40	1	41	2		2	12	1	13
E08 設備工事業	53	4	57	4		4	61	27		27			0	12		12
計	209	21	230	17	1	18	248	77	1	78	3		3	29	1	30
F 製造業																
F09 食料品製造業	13	4	17	12		12	29	1	1	2	1		1	3		3
F10 飲料・たばこ・飼料製造業	1	1	2	3		3	5	1		1			0			0
F11 繊維工業(衣服、その他の繊維製品を除く)	7	2	9	7	1	8	17	2		2			0	1		1
F12 衣服・その他の繊維製品製造業	4		4	7	3	10	14	2	1	3			0			0
F13 木材・木製品製造業(家具を除く)	8	1	9	1		1	10	2		2			0	1		1
F14 家具・装備品製造業	7	2	9	2		2	11	3		3			0			0
F15 パルプ・紙・紙加工品製造業	2		2	6		6	8	2		2			0			0
F16 印刷・同関連業	10	1	11	3		3	14	3		3			0			0
F17 化学工業	13		13	7	1	8	21	1	1	2	1		1	1		1
F19 プラスチック製品製造業(別掲を除く)	10	1	11				11	2		2			0	1		1
F20 ゴム製品製造業	6		6				6		1	1			0			0
F21 なめし革・同製品・毛皮製造業	1	1	2				2			0			0			0
F22 窯業・土石製品製造業	12		12	3		3	15	3	2	5	1		1	1	1	2
F23 鉄鋼業	20	2	22				22	1		1			0	1		1
F24 非鉄金属製造業	5		5	1		1	6	2		2	1		1	1		1
F25 金属製品製造業	42	4	46	2		2	48	11	3	14	1		1	2		2
F26 一般機械器具製造業	30	4	34	5	2	7	41	8		8			0	1		1
F27 電気機械器具製造業	14	3	17	5	2	7	24	1	1	2			0	1		1
F28 情報通信機械器具製造業	1	1	2	4		4	5			0			0			0
F29 電子部品・デバイス製造業	3		3	2	1	3	6	1		1			0			0
F30 輸送用機械器具製造業	33	8	41	3	3	6	47	11		11			0	4		4
F31 精密機械器具製造業	6		6	1	2	3	9			0			0			0
F32 その他の製造業	6		6	1		1	7			0			0			0
計	253	35	288	75	15	90	378	57	10	67	5		5	18	1	19
G 電気・ガス・熱供給・水道業																
計	2		2			0	2	1		1			0			0
H 情報通信業																
計	8	2	10	2		2	12	2		2			0			0
I 運輸業																
計	40	10	50	4	3	7	57	21		21	1		1	7		7
J 卸売・小売業																
計	55	11	66	29	12	41	107	11	1	12			0	3		3
K 金融・保険業																
計	11	1	12	9	4	13	25			0			0			0
L 不動産業																
計	4		4	1		1	5	2		2			0			0
M 飲食店・宿泊業																
計	15	4	19	9	2	11	30	2	1	3			0	1		1
N 医療、福祉																
計	13	1	14	16	3	19	33		1	1	1		1			0
O 教育、学習支援業																
計	16	2	18	4	3	7	25	1		1			0			0
P 複合サービス事業																
計	6	2	8	4	1	5	13			0			0			0
Q サービス業(他に分類されないもの)																
計	65	13	78	19	9	28	106	10	1	11	1		1	3		3
R 公務(他に分類されないもの)																
計	22	4	26	7	2	9	35	5		5			0	1		1
合計	733	110	843	201	55	256	1,099	196	15	211	11	0	11	71	2	73

## ② 施行前弔慰金アンケート回答者

施行前弔慰金アンケート回答者 10 人のうち、産業分類について回答を得られたのは 4 人であった。産業分類別従事者は延べ 4 人であり、1 人あたり平均 1.0 個の産業に分類された。

大分類で見ると、「D 鉱業」、「J 卸売・小売業」、「Q サービス業」及び「R 公務」が 1 人であった（表 I-5-3）。

また、疾病別では、4 人とも中皮腫であった（表 I-5-4）。

表 I-5-3. 平成30年度産業別分類（施行前弔慰金、アンケート回答者）と年別就労人口 (人)

産業分類	アンケート回答者数	昭和40年		昭和50年		昭和60年	
		就労人口	就労人口10万人あたりのアンケート回答者数	就労人口	就労人口10万人あたりのアンケート回答者数	就労人口	就労人口10万人あたりのアンケート回答者数
A 農業	0	10,857,245	0.0	6,699,310	0.0	4,858,010	0.0
B 林業	0	265,050	0.0	187,190	0.0	143,526	0.0
C 漁業	0	615,655	0.0	482,715	0.0	424,062	0.0
D 鉱業	1	332,240	0.3	137,535	0.7	98,270	1.0
E 建設業	0	3,402,965	0.0	4,751,620	0.0	5,295,011	0.0
F 製造業	0	11,507,205	0.0	13,158,010	0.0	13,837,254	0.0
G 電気・ガス・熱供給・水道業	0	265,575	0.0	321,845	0.0	333,736	0.0
H 情報通信業	0	577,930	0.0	875,785	0.0	1,151,614	0.0
I 運輸業	0	2,306,540	0.0	2,750,575	0.0	2,898,638	0.0
J 卸売・小売業	1	7,355,500	0.0	9,459,535	0.0	10,905,309	0.0
K 金融・保険業	0	959,345	0.0	1,399,275	0.0	1,742,479	0.0
L 不動産業	0	201,340	0.0	374,565	0.0	491,288	0.0
M 飲食店・宿泊業	0	1,644,495	0.0	2,415,380	0.0	3,142,998	0.0
N 医療、福祉	0	868,390	0.0	1,830,365	0.0	2,589,388	0.0
O 教育、学習支援業	0	1,274,875	0.0	1,626,970	0.0	1,958,312	0.0
P 複合サービス事業	0	※		※		※	
Q サービス業（他に分類されないもの）	1	※		※		※	
R 公務（他に分類されないもの）	1	1,483,755	0.1	1,924,645	0.1	2,060,958	0.0
S 分類不能の産業	0	30,065	0.0	60,420	0.0	99,489	0.0
総数	4	47,633,380		53,015,430		58,336,129	

就労人口は、昭和40年、昭和50年及び昭和60年総務省統計局「国勢調査結果」を、平成14年3月改定の日本標準産業分類に基づき集計し直した。就労人口には、一人親方を含む。

※昭和40年、昭和50年及び昭和60年と平成14年3月改定の日本標準産業分類が異なるため、掲出せず。

表 I-5-4. 平成30年度産業分類別集計（施行前弔慰金、アンケート回答者） (人)

産業分類	中皮腫			肺がん			石綿肺			びまん性胸膜肥厚			合計
	男	女	計	男	女	計	男	女	計	男	女	計	
D 鉱業													
計	1	0	1			0	0	0	0	0	0	0	1
J 卸売・小売業													
計	1	0	1			0	0	0	0	0	0	0	1
Q サービス業（他に分類されないもの）													
計	1	0	1			0	0	0	0	0	0	0	1
R 公務（他に分類されないもの）													
計	1	0	1			0	0	0	0	0	0	0	1
合計	4	0	4	0	0	0	0	0	0	0	0	0	4

## (6) 住所別集計

### 集計方法

平成 30 年度アンケート回答者のうち、昭和 20 年～平成元年（1945 年～1989 年）の居住歴の中で最も長く居住した住所（以降、「最長居住歴」という。）の集計を行った。また、2-1.(3)ばく露分類別集計で(エ)に分類された者についても、同様の集計を行った。

住所は平成 18 年度の市区町村コードに基づき分類し、対象となる期間中に複数の居住地がある場合には年単位で計算して最長居住歴を各人 1 つ選択した。対象期間中に最長居住歴が複数あった場合は、その中で最も古い住所を 1 つ選択した。

全国的最長居住歴について、東京都 23 区は区単位で、政令指定都市については市単位に集約して集計した。合計数が 1 人以下の市区町村については、都道府県ごとに「その他の市町村」として集約した。

最長居住歴が政令指定都市であった者については、政令指定都市の区単位での最長居住歴も集計した。記述不十分等により区が不明な場合と、区的最長居住者数が 1 人以下の場合については、政令指定都市ごとに「その他及び不明」として集約した。

### 結果

#### ① 医療費・未申請弔慰金アンケート回答者

##### 1) 全体

医療費・未申請弔慰金アンケート回答者は 812 人（医療費 658 人・未申請弔慰金 154 人）で、うち居住歴に関する回答を得られたのは 738 人であった（表 I-6-1）。

都道府県別でみると、最も多かったのは東京都 85 人、次いで大阪府 74 人、兵庫県 73 人、愛知県 40 人、埼玉県 33 人であった（図 I-6-1）。

市区町村別では、最も多かったのは尼崎市 46 人、次いで大阪市 32 人であった。

なお、政令指定都市の最長居住歴は、表 I-6-2 のとおりである。

##### 2) (エ) 分類

(エ) 分類の医療費・未申請弔慰金アンケート回答者は 236 人（医療費 203 人・未申請弔慰金 33 人）で、うち居住歴に関する回答を得られたのは 221 人であった（表 I-6-3）。

都道府県別でみると、最も多かったのは兵庫県 39 人、次いで大阪府 32 人、東京都 21 人であった（図 I-6-2）。

市区町村別では、最も多かったのは尼崎市 31 人、次いで大阪市 12 人であった。

なお、政令指定都市の最長居住歴は、表 I-6-4 のとおりである。

図 I - 6 - 1. 平成30年度最長居住歴（都道府県）分布（医療費・未申請弔慰金、アンケート回答者）

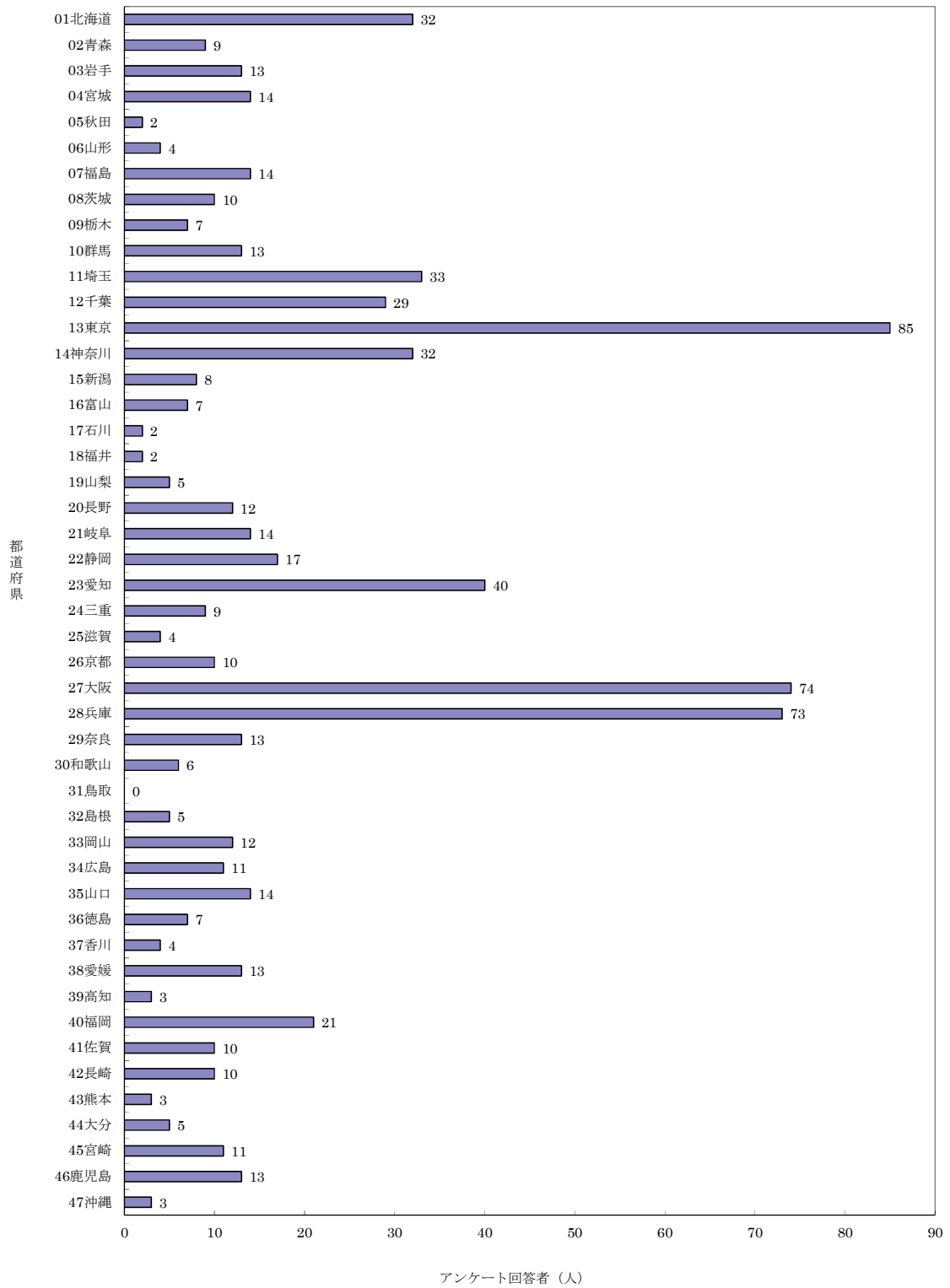




表1-6-1. 平成30年度最長居住歴（医療費・未申請弔慰金、アンケート回答者）

(人)

都道府県名	市町村名	中皮腫						肺がん			右結核			びまん性胸膜肥厚			合計	
		男			女			計	男	女	計	男	女	計				
		胸膜	その他	小計	胸膜	その他	小計											
01北海道	札幌市	4	2	6	3		3	9	1		1							10
	室蘭市	2		2				2										2
	釧路市	1		1	1		1	2										2
	帯広市	1	1	2				2										2
	芦別市	2		2				2										2
	登別市	1		1	1		1	2										2
	上磯郡知内町		1	1	1		1	2										2
	その他の市町村	2	3	5	3		3	8	1		1			1			1	10
	計	13	7	20	9	0	9	29	2	0	2	0	0	0	1	0	1	32
02青森	青森市		1	1	1		1	2										2
	弘前市	1		1				1	1		1							2
	五所川原市		1	1				1					1				1	2
	その他の市町村				1		1	1	2		2							3
	計	1	2	3	2	0	2	5	3	0	3	0	0	0	1	0	1	9
03岩手	花巻市	1	1	2				2										2
	釜石市	1	1	2				2										2
	奥州市	3		3				3										3
	その他の市町村	3		3		1	1	4	2		2							6
	計	8	2	10	0	1	1	11	2	0	2	0	0	0	0	0	0	13
04宮城	仙台市	3	1	4				4	1		1							5
	石巻市								2		2							2
	大崎町	3		3				3										3
	その他の市町村	2		2	1		1	3	1		1							4
	計	8	1	9	1	0	1	10	4	0	4	0	0	0	0	0	0	14
05秋田	その他の市町村	2		2				2										2
	計	2	0	2	0	0	0	2	0	0	0	0	0	0	0	0	0	2
06山形	酒田市	1		1	1		1	2										2
	その他の市町村								2		2							2
	計	1	0	1	1	0	1	2	2	0	2	0	0	0	0	0	0	4
07福島	会津若松市	1		1	1	1	2	3										3
	いわき市	3		3		1	1	4										4
	その他の市町村	4		4				4	3		3							7
	計	8	0	8	1	2	3	11	3	0	3	0	0	0	0	0	0	14
08茨城	日立市	1		1				1	1		1							2
	古河市								1		1				1			2
	その他の市町村	5		5	1		1	6									1	6
	計	6	0	6	1	0	1	7	2	0	2	0	0	0	1	0	1	10
09栃木	宇都宮市	2		2		1	1	3										3
	その他の市町村	3		3	1		1	4										4
	計	5	0	5	1	1	2	7	0	0	0	0	0	0	0	0	0	7
10群馬	前橋市	2		2				2										2
	高崎市		1	1	1		1	2										2
	桐生市	1		1				1	1		1							2
	その他の市町村	5		5		1	1	6	1		1							7
	計	8	1	9	1	1	2	11	2	0	2	0	0	0	0	0	0	13
11埼玉	さいたま市								1		1				1		1	2
	川口市	3		3				3	1		1							4
	秩父市	2	1	3				3	1		1							4
	春日部市	2		2				2										2
	その他の市町村	11		11	4		4	15	5		5			1			1	21
	計	18	1	19	4	0	4	23	8	0	8	0	0	0	2	0	2	33
12千葉	千葉市				1		1	1						1			1	2
	船橋市	2		2				2										2
	佐倉市	2		2				2										2
	柏市	2		2				2						1			1	3
	市原市	3		3				3										3
	八千代市	1		1				1						1			1	2
	君津市				1		1	1	1		1							2
	袖ヶ浦市	1		1				1	1		1							2
	香取市		1	1				1	1		1							2
	その他の市町村	5		5	1		1	6	2		2			1			1	9
	計	16	1	17	3	0	3	20	5	0	5	0	0	0	4	0	4	29
13東京	港区	2		2				2										2
	新宿区	3		3	1		1	4										4
	文京区	1		1	1		1	2										2
	墨田区	2		2	1		1	3	1		1							4
	江東区	2		2				2	2		2							4
	品川区	3		3				3	2		2							5
	大田区	4	1	5				5	1		1							6
	世田谷区	4	1	5	1		1	6										6
	中野区	2		2				2										2
	杉並区		2	2	2		2	4										4
	豊島区	2	1	3				3	1		1							4
	板橋区	2		2				2						2			2	4
	練馬区	2		2				2										2
	足立区	2	1	3				3	1		1							4
	葛飾区	1		1				1	1		1							2
	江戸川区	3	1	4				4										4
	八王子市	2	1	3		1	1	4										4
	調布市	2		2				2										2
	日野市	2		2				2										2
	羽村市	2		2				2										2
	西東京市	2		2				2										2
	その他の市町村	8	1	9	2		2	11	2		2			1			1	14
	計	53	9	62	8	1	9	71	11	0	11	0	0	0	3	0	3	85

表1-6-1. 平成30年度最長居住歴（医療費・未申請弔慰金、アンケート回答者）

(人)

都道府県名	市町村名	中皮種						肺がん			石綿肺			びまん性胸膜肥厚			合計	
		男			女			計	男	女	計	男	女	計				
		胸膜	その他	小計	胸膜	その他	小計											
14神奈川	横浜市	7	1	8			8	3		3	1		1				12	
	川崎市	2		2		1	1	3	4		4						7	
	相模原市	1		1			1	1	1		1						2	
	横浜賀市	2		2	1	1	2	4									4	
	伊勢原市	1		1			1						1			1	2	
	その他の市町村	2	1	3	2		2	5									5	
	計	15	2	17	3	2	5	22	8	0	8	1	0	1	1	0	1	32
15新潟	新潟市	2	1	3		1	1	4									4	
	その他の市町村	2		2	1	1	2	4									4	
	計	4	1	5	1	2	3	8	0	0	0	0	0	0	0	0	8	
16富山	射水市	1		1	1		1	2	1		1						3	
	その他の市町村	1	1	2				2	1		1	1		1			4	
	計	2	1	3	1	0	1	4	2	0	2	1	0	1	0	0	7	
17石川	その他の市町村	1		1	1		1	2									2	
	計	1	0	1	1	0	1	2	0	0	0	0	0	0	0	0	2	
18福井	その他の市町村		1	1	1		1	2									2	
	計	0	1	1	1	0	1	2	0	0	0	0	0	0	0	0	2	
19山梨	その他の市町村	5		5				5									5	
	計	5	0	5	0	0	0	5	0	0	0	0	0	0	0	0	5	
20長野	長野市	3		3				3		1	1						4	
	その他の市町村	4		4	2	1	3	7						1		1	8	
	計	7	0	7	2	1	3	10	0	1	1	0	0	0	1	0	1	12
21岐阜	岐阜市	2		2				2									2	
	羽島市	2		2				2		1	1					1	4	
	その他の市町村	7		7		1	1	8									8	
	計	11	0	11	0	1	1	12	0	1	1	0	0	0	1	0	1	14
22静岡	静岡市								1	1	2						2	
	浜松市		1	1	1	2	3	4									4	
	富士市	1		1	1		1	2									2	
	その他の市町村	6	1	7	1	1	2	9									9	
	計	7	2	9	3	3	6	15	1	1	2	0	0	0	0	0	17	
23愛知	名古屋市	6		6	3		3	9	2		2						11	
	岡崎市	2		2	1		1	3									3	
	半田市	2		2		1	1	3									3	
	豊川市	4		4				4									4	
	豊田市	2		2				2	1		1						3	
	安城市	2		2				2									2	
	知多郡南知多町	1		1	1		1	2									2	
	その他の市町村	8	2	10	1	1	2	12									12	
	計	27	2	29	6	2	8	37	3	0	3	0	0	0	0	0	40	
24三重	津市	1	1	2				2									2	
	四日市市	2		2				2									2	
	その他の市町村	3		3	1	1	2	5									5	
	計	6	1	7	1	1	2	9	0	0	0	0	0	0	0	0	9	
25滋賀	大津市	2		2	1		1	3									3	
	その他の市町村	1		1				1									1	
	計	3	0	3	1	0	1	4	0	0	0	0	0	0	0	0	4	
26京都	京都市	6		6	1		1	7									7	
	その他の市町村	3		3				3									3	
	計	9	0	9	1	0	1	10	0	0	0	0	0	0	0	0	10	
27大阪	大阪市	18	2	20	5		5	25	4		4				3		32	
	堺市	3		3	1	1	2	5									5	
	豊中市	1		1	1		1	2									2	
	池田市	2		2				2									2	
	吹田市	4		4				4									4	
	高槻市	1		1	1		1	2	1		1						3	
	守口市		1	1	1		1	2									2	
	枚方市	1		1	1		1	2									2	
	茨木市	1		1	1		1	2									2	
	八尾市		1	1	2	1	3	4		1	1						5	
	泉南市					1	1	1		1	1						2	
	阪南市	2		2				2	1		1						3	
	その他の市町村	6		6	1	2	3	9	1		1						10	
	計	39	4	43	14	5	19	62	7	2	9	0	0	0	3	0	3	74
28兵庫	神戸市	5		5	3		3	8									8	
	姫路市	3		3				3									3	
	尼崎市	23	2	25	16		16	41	3	2	5						46	
	西宮市	1		1	1		1	2	1		1			1		1	4	
	伊丹市	3		3	1		1	4									4	
	宍粟市	2		2				2									2	
	高砂市	2		2				2									2	
	その他の市町村	3		3	1		1	4									4	
	計	42	2	44	22	0	22	66	4	2	6	0	0	0	1	0	1	73
29奈良	奈良市	1	1	2		1	1	3									3	
	北葛城郡広陵町	1		1				1	1		1						2	
	その他の市町村	3		3	4		4	7	1		1						8	
	計	5	1	6	4	1	5	11	2	0	2	0	0	0	0	0	13	
30和歌山	その他の市町村	2	1	3	1	1	2	5	1		1						6	
	計	2	1	3	1	1	2	5	1	0	1	0	0	0	0	0	6	
32島根	大田市	1		1				1	1		1						2	
	その他の市町村	1		1		1	1	2	1		1						3	
	計	2	0	2	0	1	1	3	2	0	2	0	0	0	0	0	5	

表1-6-1. 平成30年度最長居住歴（医療費・未申請弔慰金、アンケート回答者）

(人)

都道府県名	市町村名	中皮種						計	肺がん			石綿肺			びまん性胸膜肥厚			合計
		男			女				男	女	計	男	女	計	男	女	計	
		胸膜	その他	小計	胸膜	その他	小計											
33岡山	岡山市	1		1	2		2	3										3
	津山市	2		2				2										2
	その他の市町村	4	1	5	1	1	2	7										7
	計	7	1	8	3	1	4	12	0	0	0	0	0	0	0	0	0	12
34広島	広島市	2		2	1		1	3										3
	尾道市	1		1	2		2	3	1		1							4
	その他の市町村	2		2				2	1		1			1			1	4
	計	5	0	5	3	0	3	8	2	0	2	0	0	0	1	0	1	11
35山口	下関市	1		1				1	1		1							2
	下松市		1	1		1	1	2										2
	岩国市	1		1				1	2		2			1			1	4
	光市		2	2				2										2
	周南市	1		1	1		1	2	1		1							3
	その他の市町村	1		1				1										1
	計	4	3	7	1	1	2	9	4	0	4	0	0	0	1	0	1	14
36徳島	徳島市	4		4				4										4
	三好郡東みよし町				1		1	1	1		1							2
	その他の市町村	1		1				1										1
	計	5	0	5	1	0	1	6	1	0	1	0	0	0	0	0	0	7
37香川	丸亀市	1		1	1		1	2										2
	その他の市町村	1		1		1	1	2										2
	計	2	0	2	1	1	2	4	0	0	0	0	0	0	0	0	0	4
38愛媛	松山市	1	2	3		1	1	4										4
	新居浜市	3		3				3	1		1							4
	伊予郡松前町	1	1	2				2										2
	その他の市町村	2		2				2	1		1							3
	計	7	3	10	0	1	1	11	2	0	2	0	0	0	0	0	0	13
39高知	高知市		1	1	1	1	2	3										3
	計	0	1	1	1	1	2	3	0	0	0	0	0	0	0	0	0	3
40福岡	北九州市	3		3	1		1	4	1		1			1	1	2		7
	福岡市	3		3				3										3
	久留米市	2		2				2										2
	柳川市	1		1				1	1		1							2
	その他の市町村	4		4	1		1	5	1		1			1		1	1	7
	計	13	0	13	2	0	2	15	3	0	3	0	0	0	2	1	3	21
41佐賀	鳥栖市	3		3	1		1	4										4
	その他の市町村	2	1	3				3	3		3							6
	計	5	1	6	1	0	1	7	3	0	3	0	0	0	0	0	0	10
42長崎	長崎市	1		1				1	1	1	2							3
	五島市	2		2				2										2
	その他の市町村	4		4	1		1	5										5
	計	7	0	7	1	0	1	8	1	1	2	0	0	0	0	0	0	10
43熊本	その他の市町村	2		2	1		1	3										3
	計	2	0	2	1	0	1	3	0	0	0	0	0	0	0	0	0	3
44大分	その他の市町村	1		1	1	1	2	3	2		2							5
	計	1	0	1	1	1	2	3	2	0	2	0	0	0	0	0	0	5
45宮崎	宮崎市	3		3				3										3
	延岡市	3		3				3										3
	小林市								1		1	1		1				2
	その他の市町村	2		2				2						1		1	1	3
	計	8	0	8	0	0	0	8	1	0	1	1	0	1	1	0	1	11
46鹿児島	鹿児島市	1		1	1		1	2	1		1							3
	出水市	2	1	3				3										3
	その他の市町村	5		5	1		1	6						1			1	7
	計	8	1	9	2	0	2	11	1	0	1	0	0	1	0	1	1	13
47沖縄	その他の市町村		1	1	1		1	2						1			1	3
	計	0	1	1	1	0	1	2	0	0	0	0	0	1	0	1	1	3
合計		408	53	461	113	32	145	606	94	8	102	3	0	3	26	1	27	738

表1-6-2. 平成30年度政令指定都市の最長居住歴（医療費・未申請弔慰金、アンケート回答者）

(人)

政令指定都市	区名	中皮腫						計	肺がん			石綿肺			びまん性胸膜肥厚			合計
		男			女				男	女	計	男	女	計	男	女	計	
		胸膜	その他	小計	胸膜	その他	小計											
札幌市	北区	1	1	2	2		2	4										4
	南区	1	1	2				2										2
	その他・不明	2		2	1		1	3	1		1							4
	計	4	2	6	3	0	3	9	1	0	1	0	0	0	0	0	0	10
仙台市	泉区		1	1				1	1		1							2
	その他・不明	3		3				3										3
	計	3	1	4	0	0	0	4	1	0	1	0	0	0	0	0	0	5
さいたま市	その他・不明								1		1				1		1	2
	計	0	0	0	0	0	0	0	1	0	1	0	0	0	1	0	1	2
千葉市	その他・不明				1		1	1						1		1		2
	計	0	0	0	1	0	1	1	0	0	0	0	0	1	0	1		2
横浜市	中区	2		2				2	1		1							3
	南区		1	1				1	1		1							2
	その他・不明	5		5				5	1		1	1		1				7
	計	7	1	8	0	0	0	8	3	0	3	1	0	1	0	0	0	12
川崎市	宮前区	1		1		1	1	2										2
	その他・不明	1		1				1	4		4							5
	計	2	0	2	0	1	1	3	4	0	4	0	0	0	0	0	0	7
相模原市	南区	1		1				1	1		1							2
	計	1	0	1	0	0	0	1	1	0	1	0	0	0	0	0	0	2
新潟市	中央区	1	1	2		1	1	3										3
	その他・不明	1		1				1										1
	計	2	1	3	0	1	1	4	0	0	0	0	0	0	0	0	0	4
静岡市	その他・不明								1	1	2							2
	計	0	0	0	0	0	0	0	1	1	2	0	0	0	0	0	0	2
浜松市	北区				1	1	2	2										2
	その他・不明		1	1		1	1	2										2
	計	0	1	1	1	2	3	4	0	0	0	0	0	0	0	0	0	4
名古屋市	中村区				2		2	2										2
	中川区	1		1	1		1	2										2
	港区	2		2				2	1		1							3
	その他・不明	3		3				3	1		1							4
	計	6	0	6	3	0	3	9	2	0	2	0	0	0	0	0	0	11
京都市	その他・不明	6		6	1		1	7										7
	計	6	0	6	1	0	1	7	0	0	0	0	0	0	0	0	0	7
大阪市	港区	1		1				1						2			2	3
	西淀川区	1		1	2		2	3						1		1	1	4
	生野区	3		3				3			1							3
	西成区	2	1	3	2		2	5	2		2							7
	淀川区	3		3				3										3
	その他・不明	8	1	9	1		1	10	2		2							12
	計	18	2	20	5	0	5	25	4	0	4	0	0	0	3	0	3	32
堺市	西区	2		2				2										2
	北区	1		1	1		1	2										2
	その他・不明					1	1	1										1
	計	3	0	3	1	1	2	5	0	0	0	0	0	0	0	0	0	5
神戸市	灘区	1		1	1		1	2										2
	その他・不明	4		4	2		2	6										6
	計	5	0	5	3	0	3	8	0	0	0	0	0	0	0	0	0	8
岡山市	その他・不明	1		1	2		2	3										3
	計	1	0	1	2	0	2	3	0	0	0	0	0	0	0	0	0	3
広島市	その他・不明	2		2	1		1	3										3
	計	2	0	2	1	0	1	3	0	0	0	0	0	0	0	0	0	3
北九州市	戸畑区	1		1	1		1	2										2
	八幡東区								1		1			1			1	2
	八幡西区	1		1				1							1		1	2
	その他・不明	1		1				1										1
	計	3	0	3	1	0	1	4	1	0	1	0	0	0	1	1	2	7
福岡市	その他・不明	3		3				3										3
	計	3	0	3	0	0	0	3	0	0	0	0	0	0	0	0	0	3
	合計	66	8	74	22	5	27	101	19	1	20	1	0	1	6	1	7	129

図I-6-2. 平成30年度最長居住歴（都道府県）分布（医療費・未申請弔慰金、アンケート回答者、エ分類）

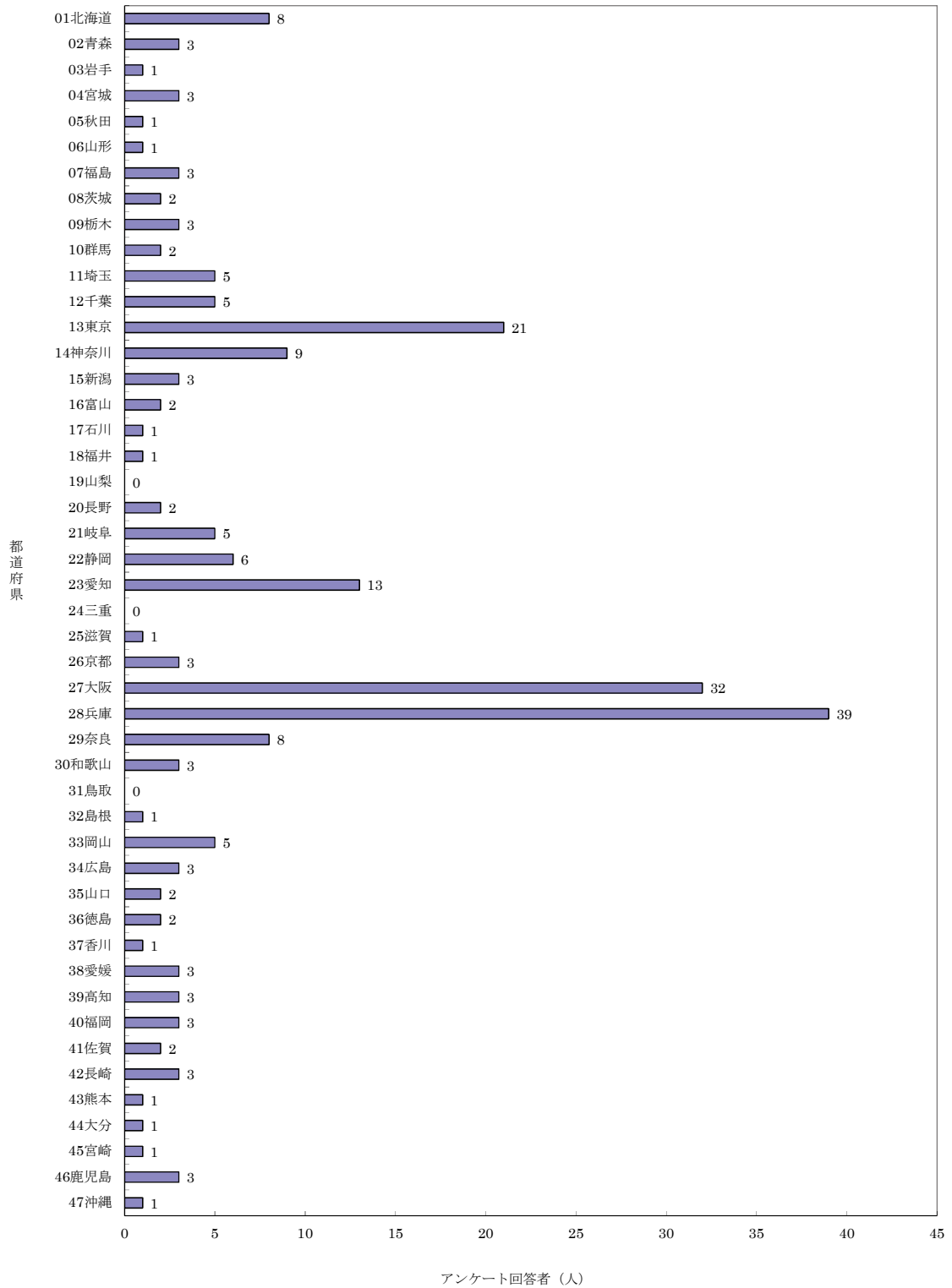


表1-6-3. 平成30年度最長居住歴（医療費・未申請弔慰金、アンケート回答者、エ分類）

(人)

都道府県名	市町村名	中皮腫						肺がん			石綿肺			びまん性胸膜肥厚			合計	
		男			女			計	男	女	計	男	女	計				
		胸膜	その他	小計	胸膜	その他	小計											
01北海道	札幌市	2		2	2		2	4										4
	その他の市町村	2	1	3	1		1	4										4
	計	4	1	5	3	0	3	8	0	0	0	0	0	0	0	0	0	8
02青森	青森市		1	1	1		1	2										2
	その他の市町村	1		1			1	1										1
	計	1	1	2	1	0	1	3	0	0	0	0	0	0	0	0	0	3
03岩手	その他の市町村					1	1	1										1
	計	0	0	0	0	1	1	1	0	0	0	0	0	0	0	0	0	1
04宮城	仙台市	2		2				2										2
	その他の市町村				1		1	1										1
	計	2	0	2	1	0	1	3	0	0	0	0	0	0	0	0	0	3
05秋田	その他の市町村	1		1				1										1
	計	1	0	1	0	0	0	1	0	0	0	0	0	0	0	0	0	1
06山形	その他の市町村				1		1	1										1
	計	0	0	0	1	0	1	1	0	0	0	0	0	0	0	0	0	1
07福島	会津若松市				1	1	2	2										2
	その他の市町村				1	1	1	1										1
	計	0	0	0	1	2	3	3	0	0	0	0	0	0	0	0	0	3
08茨城	その他の市町村	1		1	1		1	2										2
	計	1	0	1	1	0	1	2	0	0	0	0	0	0	0	0	0	2
09栃木	宇都宮市	1		1		1	1	2										2
	その他の市町村				1		1	1										1
	計	1	0	1	1	1	2	3	0	0	0	0	0	0	0	0	0	3
10群馬	その他の市町村	1		1		1	1	2										2
	計	1	0	1	0	1	1	2	0	0	0	0	0	0	0	0	0	2
11埼玉	その他の市町村	3		3	2		2	5										5
	計	3	0	3	2	0	2	5	0	0	0	0	0	0	0	0	0	5
12千葉	その他の市町村	3		3	2		2	5										5
	計	3	0	3	2	0	2	5	0	0	0	0	0	0	0	0	0	5
13東京	大田区	1	1	2				2	1		1							3
	世田谷区	2		2	1		1	3										3
	杉並区		1	1	2		2	3										3
	練馬区	2		2				2										2
	その他の市町村	6		6	3	1	4	10										10
	計	11	2	13	6	1	7	20	1	0	1	0	0	0	0	0	0	21
14神奈川	横須賀市	1		1	1	1	2	3										3
	その他の市町村	3		3	1	1	2	5	1		1							6
	計	4	0	4	2	2	4	8	1	0	1	0	0	0	0	0	0	9
15新潟	その他の市町村		1	1	1	1	2	3										3
	計	0	1	1	1	1	2	3	0	0	0	0	0	0	0	0	0	3
16富山	その他の市町村	1		1	1		1	2										2
	計	1	0	1	1	0	1	2	0	0	0	0	0	0	0	0	0	2
17石川	その他の市町村				1		1	1										1
	計	0	0	0	1	0	1	1	0	0	0	0	0	0	0	0	0	1
18福井	その他の市町村				1		1	1										1
	計	0	0	0	1	0	1	1	0	0	0	0	0	0	0	0	0	1
20長野	その他の市町村	1		1		1	1	2										2
	計	1	0	1	0	1	1	2	0	0	0	0	0	0	0	0	0	2
21岐阜	羽島市	1		1				1		1	1							2
	その他の市町村	2		2		1	1	3										3
	計	3	0	3	0	1	1	4	0	1	1	0	0	0	0	0	0	5
22静岡	その他の市町村		1	1	2	2	4	5		1	1							6
	計	0	1	1	2	2	4	5	0	1	1	0	0	0	0	0	0	6
23愛知	名古屋市	1		1	2		2	3										3
	半田市	1		1		1	1	2										2
	その他の市町村	3	2	5	3		3	8										8
	計	5	2	7	5	1	6	13	0	0	0	0	0	0	0	0	0	13
25滋賀	その他の市町村	1		1				1										1
	計	1	0	1	0	0	0	1	0	0	0	0	0	0	0	0	0	1
26京都	京都市	2		2				2										2
	その他の市町村	1		1				1										1
	計	3	0	3	0	0	0	3	0	0	0	0	0	0	0	0	0	3
27大阪	大阪市	5	2	7	5		5	12										12
	堺市	1		1		1	1	2										3
	高槻市	1		1			1	2										2
	枚方市	1		1			1	2										2
	茨木市	1		1			1	2										2
	八尾市				2	1	3	3										3
	その他の市町村	1	1	2	2	3	5	7	1		1							8
	計	10	3	13	13	5	18	31	1	0	1	0	0	0	0	0	0	32

表1-6-3. 平成30年度最長居住歴（医療費・未申請弔慰金、アンケート回答者、エ分類）

(人)

都道府県名	市町村名	中皮腫						肺がん			石綿肺			びまん性胸膜肥厚			合計	
		男			女			計	男	女	計	男	女	計				
		胸膜	その他	小計	胸膜	その他	小計											
28兵庫	神戸市	1		1	1		1	2										2
	尼崎市	15		15	13		13	28	1	2	3							31
	伊丹市	1		1	1		1	2										2
	その他の市町村	3		3	1		1	4										4
	計	20	0	20	16	0	16	36	1	2	3	0	0	0	0	0	0	39
29奈良	奈良市		1	1		1	1	2										2
	その他の市町村	2		2	4		4	6										6
	計	2	1	3	4	1	5	8	0	0	0	0	0	0	0	0	0	8
30和歌山	その他の市町村	1		1	1	1	2	3										3
	計	1	0	1	1	1	2	3	0	0	0	0	0	0	0	0	0	3
32島根	その他の市町村					1	1	1										1
	計	0	0	0	0	1	1	1	0	0	0	0	0	0	0	0	0	1
33岡山	岡山市				2		2	2										2
	その他の市町村		1	1	1	1	2	3										3
	計	0	1	1	3	1	4	5	0	0	0	0	0	0	0	0	0	5
34広島	尾道市	1		1	1		1	2										2
	その他の市町村				1		1	1										1
	計	1	0	1	2	0	2	3	0	0	0	0	0	0	0	0	0	3
35山口	その他の市町村	1		1		1	1	2										2
	計	1	0	1	0	1	1	2	0	0	0	0	0	0	0	0	0	2
36徳島	その他の市町村	1		1	1		1	2										2
	計	1	0	1	1	0	1	2	0	0	0	0	0	0	0	0	0	2
37香川	その他の市町村					1	1	1										1
	計	0	0	0	0	1	1	1	0	0	0	0	0	0	0	0	0	1
38愛媛	松山市		1	1		1	1	2										2
	その他の市町村	1		1		1	1	1										1
	計	1	1	2	0	1	1	3	0	0	0	0	0	0	0	0	0	3
39高知	高知市		1	1	1	1	2	3										3
	計	0	1	1	1	1	2	3	0	0	0	0	0	0	0	0	0	3
40福岡	その他の市町村	1		1	2		2	3										3
	計	1	0	1	2	0	2	3	0	0	0	0	0	0	0	0	0	3
41佐賀	鳥栖市	1		1	1		1	2										2
	計	1	0	1	1	0	1	2	0	0	0	0	0	0	0	0	0	2
42長崎	その他の市町村	1		1	1		1	2		1	1							3
	計	1	0	1	1	0	1	2	0	1	1	0	0	0	0	0	0	3
43熊本	その他の市町村				1		1	1										1
	計	0	0	0	1	0	1	1	0	0	0	0	0	0	0	0	0	1
44大分	その他の市町村				1		1	1										1
	計	0	0	0	1	0	1	1	0	0	0	0	0	0	0	0	0	1
45宮崎	その他の市町村	1		1				1										1
	計	1	0	1	0	0	0	1	0	0	0	0	0	0	0	0	0	1
46鹿児島	その他の市町村	1		1	2		2	3										3
	計	1	0	1	2	0	2	3	0	0	0	0	0	0	0	0	0	3
47沖縄	その他の市町村				1		1	1										1
	計	0	0	0	1	0	1	1	0	0	0	0	0	0	0	0	0	1
	合計	88	15	103	82	27	109	212	4	5	9	0	0	0	0	0	0	221

表1-6-4. 平成30年度政令指定都市の最長居住歴（医療費・未申請弔慰金、アンケート回答者、エ分類）

(人)

政令指定都市	区名	中皮種						肺がん			石綿肺			びまん性胸膜肥厚			合計	
		男			女			計	男	女	計	男	女	計				
		胸膜	その他	小計	胸膜	その他	小計											
札幌市	北区				2		2	2										2
	その他・不明	2		2			2											2
	計	2	0	2	2	0	2	4	0	0	0	0	0	0	0	0	0	4
仙台市	その他・不明	2		2			2											2
	計	2	0	2	0	0	0	2	0	0	0	0	0	0	0	0	0	2
千葉市	その他・不明				1		1	1										1
	計	0	0	0	1	0	1	1	0	0	0	0	0	0	0	0	0	1
川崎市	その他・不明					1	1	1										1
	計	0	0	0	0	1	1	1	0	0	0	0	0	0	0	0	0	1
相模原市	その他・不明							1		1								1
	計	0	0	0	0	0	0	0	1	0	1	0	0	0	0	0	0	1
新潟市	その他・不明		1	1				1										1
	計	0	1	1	0	0	0	1	0	0	0	0	0	0	0	0	0	1
静岡市	その他・不明								1	1								1
	計	0	0	0	0	0	0	0	0	1	1	0	0	0	0	0	0	1
浜松市	その他・不明					1	1	1										1
	計	0	0	0	0	1	1	1	0	0	0	0	0	0	0	0	0	1
名古屋市	中川区	1		1	1		1	2										2
	その他・不明				1		1	1										1
	計	1	0	1	2	0	2	3	0	0	0	0	0	0	0	0	0	3
京都市	その他・不明	2		2			2											2
	計	2	0	2	0	0	0	2	0	0	0	0	0	0	0	0	0	2
大阪市	西淀川区				2		2	2										2
	西成区		1	1	2		2	3										3
	その他・不明	5	1	6	1		1	7										7
	計	5	2	7	5	0	5	12	0	0	0	0	0	0	0	0	0	12
堺市	その他・不明	1		1	1	1	2	3										3
	計	1	0	1	1	1	2	3	0	0	0	0	0	0	0	0	0	3
神戸市	その他・不明	1		1	1		1	2										2
	計	1	0	1	1	0	1	2	0	0	0	0	0	0	0	0	0	2
岡山市	その他・不明				2		2	2										2
	計	0	0	0	2	0	2	2	0	0	0	0	0	0	0	0	0	2
広島市	その他・不明				1		1	1										1
	計	0	0	0	1	0	1	1	0	0	0	0	0	0	0	0	0	1
北九州市	その他・不明				1		1	1										1
	計	0	0	0	1	0	1	1	0	0	0	0	0	0	0	0	0	1
福岡市	その他・不明	1		1				1										1
	計	1	0	1	0	0	0	1	0	0	0	0	0	0	0	0	0	1
合計		15	3	18	16	3	19	37	1	1	2	0	0	0	0	0	0	39



## ② 施行前弔慰金アンケート回答者

### 1) 全体

施行前弔慰金アンケート回答者は10人で、うち居住歴に関する回答を得られたのは5人であり、都道府県では、岩手県、東京都、神奈川県、徳島県及び愛媛県が1人であった。(表I-6-5)。

なお、政令指定都市に最長居住歴があるものは0人だった。

### 2) (エ) 分類

(エ) 分類の施行前弔慰金アンケート回答者は4人で、うち居住歴に関する回答を得られたのは2人であり、都道府県では、徳島県及び愛媛県が1人であった。(表I-6-6)。

なお、政令指定都市に最長居住歴があるものは0人だった。

表I-6-5. 平成30年度最長居住歴(施行前弔慰金、アンケート回答者)

(人)

都道府県名	市町村名	中皮腫			肺がん			石綿肺			びまん性胸膜肥厚			合計
		男	女	計	男	女	計	男	女	計	男	女	計	
03岩手	その他の市町村	1		1										1
	計	1	0	1	0	0	0	0	0	0	0	0	0	1
13東京	その他の市町村							1		1				1
	計	0	0	0	0	0	0	1	0	1	0	0	0	1
14神奈川	その他の市町村	1		1										1
	計	1	0	1	0	0	0	0	0	0	0	0	0	1
36徳島	その他の市町村		1	1										1
	計	0	1	1	0	0	0	0	0	0	0	0	0	1
38愛媛	その他の市町村		1	1										1
	計	0	1	1	0	0	0	0	0	0	0	0	0	1
合計		2	2	4	0	0	0	1	0	1	0	0	0	5

表I-6-6. 平成30年度最長居住歴(施行前弔慰金、アンケート回答者、エ分類)

(人)

都道府県名	市町村名	中皮腫			肺がん			石綿肺			びまん性胸膜肥厚			合計
		男	女	計	男	女	計	男	女	計	男	女	計	
36徳島	その他の市町村		1	1										1
	計	0	1	1	0	0	0	0	0	0	0	0	0	1
38愛媛	その他の市町村		1	1										1
	計	0	1	1	0	0	0	0	0	0	0	0	0	1
合計		0	2	2	0	0	0	0	0	0	0	0	0	2

## (7) 環境省「石綿の健康リスク調査」関連地域におけるばく露分類別集計

### 集計方法

平成 30 年度アンケート回答者のうち、昭和 20 年～平成元年（1945 年～1989 年）の期間に、環境省「石綿の健康リスク調査」関連地域に居住歴がある者について、支給種別（医療費・未申請弔慰金、施行前弔慰金）及び 2-1.(3) で用いたばく露分類別に集計を行った。関連地域とは、神奈川県横浜市鶴見区、岐阜県羽島市、大阪府泉南地域等、兵庫県尼崎市、奈良県王寺町及び斑鳩町、福岡県北九州市門司区、佐賀県鳥栖市の 7 地域とした。

大阪府泉南地域等とは、岸和田市・貝塚市・泉佐野市・泉南市・阪南市・河内長野市・熊取町・田尻町・岬町の 9 市町村を指す。

期間中に複数の地域に居住歴がある場合には、全ての地域を重複して集計した。

なお、環境省「石綿の健康リスク調査」は平成 26 年度で終了し、翌年度からは「石綿ばく露者の健康管理に係る試行調査」として、石綿ばく露者の健康管理の在り方について調査・検討が行われている。

### 結果

#### ① 医療費・未申請弔慰金アンケート回答者

医療費・未申請弔慰金アンケート回答者は 812 人（医療費 658 人・未申請弔慰金 154 人）で、うち環境省「石綿の健康リスク調査」関連地域に居住歴がある者は延べ 114 人であった（表 I-7-1）。

地域ごとにみると神奈川県横浜市鶴見区 7 人、岐阜県羽島市 4 人、大阪府泉南地域等 13 人、兵庫県尼崎市 70 人、奈良県王寺町及び斑鳩町 4 人、福岡県北九州市門司区 12 人、佐賀県鳥栖市 4 人であった。

全地域のばく露分類 114 人の内訳は（ア）58 人、（イ）1 人、（ウ）0 人、（エ）55 人であった。延べ居住者数が最も多かった兵庫県尼崎市 70 人のばく露分類の内訳は、（ア）28 人、（イ）1 人、（ウ）0 人、（エ）41 人であった。

表1-7-1. 平成30年度石綿の健康リスク調査関連地域におけるばく露分類別集計（医療費・未申請弔慰金、アンケート回答者）

(人)

地域名	疾病 分類	中皮種						肺がん			石綿肺			びまん性胸膜肥厚			合計			
		男			女			計	男	女	計	男	女	計	男	女	計			
		胸膜	その他	小計	胸膜	その他	小計													
横浜市 鶴見区	(ア)	4		4			4	1		1							5		5	
	(イ)																		0	
	(ウ)																		0	
	(エ)				1	1	2	2											2	
	計	4	0	4	1	1	2	6	1	0	1	0	0	0	0	0	0	5	2	7
羽島市	(ア)	1		1			1							1		1	2		2	
	(イ)																		0	
	(ウ)																		0	
	(エ)	1		1			1		1	1							1	1	2	
	計	2	0	2	0	0	0	2	0	1	1	0	0	0	1	0	1	3	1	4
大阪府 泉南地域 等	(ア)	6		6	1		7	1	1	2							7	2	9	
	(イ)																		0	
	(ウ)																		0	
	(エ)	1		1		2	2	3	1		1						2	2	4	
	計	7	0	7	1	2	3	10	2	1	3	0	0	0	0	0	0	9	4	13
尼崎市	(ア)	17	2	19	2		2	21	4		4	1		1	2		26	2	28	
	(イ)				1		1												1	
	(ウ)																		0	
	(エ)	21		21	15	2	17	38	1	2	3						22	19	41	
	計	38	2	40	18	2	20	60	5	2	7	1	0	1	2	0	2	48	22	70
王寺町・ 斑鳩町	(ア)							2		2							2		2	
	(イ)																		0	
	(ウ)																		0	
	(エ)				1	1	2	2											2	
	計	0	0	0	1	1	2	2	2	0	2	0	0	0	0	0	0	2	2	4
北九州市 門司区	(ア)	5		5			5	2	1	3				1	1	2	8	2	10	
	(イ)																		0	
	(ウ)																		0	
	(エ)				2		2	2											2	
	計	5	0	5	2	0	2	7	2	1	3	0	0	0	1	1	2	8	4	12
鳥栖市	(ア)	2		2			2										2		2	
	(イ)																		0	
	(ウ)																		0	
	(エ)	1		1	1		1	2									1	1	2	
	計	3	0	3	1	0	1	4	0	0	0	0	0	0	0	0	0	3	1	4
合計	(ア)	35	2	37	3		3	40	10	2	12	1		1	4	1	5	52	6	58
	(イ)				1		1	1											1	
	(ウ)																		0	
	(エ)	24		24	20	6	26	50	2	3	5						26	29	55	
	計	59	2	61	24	6	30	91	12	5	17	1	0	1	4	1	5	78	36	114

## ② 施行前弔慰金アンケート回答者

施行前弔慰金アンケート回答者は10人であったが、環境省「石綿の健康リスク調査」関連地域に居住歴がある者は1人であった（表I-7-2）。

表I-7-2. 平成30年度石綿の健康リスク調査関連地域におけるばく露分類別集計（施行前弔慰金、アンケート回答者） (人)

地域名	疾病 分類	中皮腫			肺がん			石綿肺			びまん性胸膜肥厚			合計		
		男	女	計	男	女	計	男	女	計	男	女	計	男	女	計
横浜市 鶴見区	(ア)															0
	(イ)															0
	(ウ)															0
	(エ)															0
	計	0	0	0	0	0	0	0	0	0	0	0	0	0	0	0
羽島市	(ア)															0
	(イ)															0
	(ウ)															0
	(エ)															0
	計	0	0	0	0	0	0	0	0	0	0	0	0	0	0	0
大阪府 泉南地域 等	(ア)															0
	(イ)															0
	(ウ)															0
	(エ)															0
	計	0	0	0	0	0	0	0	0	0	0	0	0	0	0	0
尼崎市	(ア)															0
	(イ)															0
	(ウ)															0
	(エ)		1	1											1	1
	計	0	1	1	0	0	0	0	0	0	0	0	0	0	1	1
王寺町・ 斑鳩町	(ア)															0
	(イ)															0
	(ウ)															0
	(エ)															0
	計	0	0	0	0	0	0	0	0	0	0	0	0	0	0	0
北九州市 門司区	(ア)															0
	(イ)															0
	(ウ)															0
	(エ)															0
	計	0	0	0	0	0	0	0	0	0	0	0	0	0	0	0
鳥栖市	(ア)															0
	(イ)															0
	(ウ)															0
	(エ)															0
	計	0	0	0	0	0	0	0	0	0	0	0	0	0	0	0
合計	(ア)															0
	(イ)															0
	(ウ)															0
	(エ)		1	1											1	1
	計	0	1	1	0	0	0	0	0	0	0	0	0	0	1	1

## 2-2. 累計（平成18年度～平成30年度）

### （1）被認定者、調査対象者及びアンケート回答者

#### 集計方法

平成18年度から平成30年度までの被認定者について、支給種別（医療費・未申請弔慰金・施行前弔慰金）、性別、認定時の疾病別（中皮腫・肺がん・石綿肺・びまん性胸膜肥厚）、アンケートの有無別に集計した。また、医療費及び未申請弔慰金の中皮腫については、発症部位別（胸膜・その他）に集計を行った。

#### 結果

##### ① 被認定者

被認定者の総数は14,012人であった（表Ⅱ-1-1）。支給種別にみると医療費被認定者9,110人、未申請弔慰金被認定者1,283人、施行前弔慰金被認定者3,619人であった。

疾病別では、中皮腫11,860人、肺がん1,911人、石綿肺78人、びまん性胸膜肥厚163人であった。さらに支給種別の疾病内訳をみると、医療費被認定者9,110人のうち中皮腫7,440人、肺がん1,504人、石綿肺35人、びまん性胸膜肥厚131人であり、未申請弔慰金被認定者1,283人のうち中皮腫1,001人、肺がん257人、石綿肺4人、びまん性胸膜肥厚21人であり、施行前弔慰金被認定者3,619人のうち中皮腫3,419人、肺がん150人、石綿肺39人、びまん性胸膜肥厚11人であった。

性別では、男11,062人、女2,950人であった。男の疾病内訳は、中皮腫9,007人、肺がん1,825人、石綿肺74人、びまん性胸膜肥厚156人であり、女の疾病内訳は、中皮腫2,853人、肺がん86人、石綿肺4人、びまん性胸膜肥厚7人であった。

なお、年度別の被認定者数は、図Ⅱ-1-1・表Ⅱ-1-3のとおりである。

##### ② 調査対象者

被認定者のうち、他法令による給付に係る認定があったことを、被認定者、ご家族又は他法令による給付の実施機関からの連絡等により令和元年8月26日時点で機構が把握していた場合、以降の集計対象から除外した。

調査対象者の総数は11,461人であった（表Ⅱ-1-1・表Ⅱ-1-2）。支給種別にみると医療費調査対象者6,963人、未申請弔慰金調査対象者1,154人、施行前弔慰金調査対象者3,344人であった。

調査対象者の疾病別では、中皮腫9,800人、肺がん1,455人、石綿肺71人、びまん性胸膜肥厚135人であった。さらに支給種別にみると、医療費調査対象者6,963人のうち中皮腫5,708人、肺がん1,118人、石綿肺が31人、びまん性胸膜肥厚が106人であり、未申請弔慰金調査対象者1,154人のうち中皮腫911人、肺がん220人、石綿肺4人、びまん性胸

膜肥厚 19 人であり、施行前弔慰金調査対象者 3,344 人のうち中皮腫 3,181 人、肺がん 117 人、石綿肺 36 人、びまん性胸膜肥厚 10 人であった。

性別では、男 8,618 人、女 2,843 人であった。

なお、年度別の調査対象者数は、図Ⅱ－１－２・表Ⅱ－１－４のとおりである。

### ③ アンケート回答者

調査対象者の総数 11,461 人に対し、アンケート回答者の合計は 9,871 人で回答率は 86.1% であった（表Ⅱ－１－２）。支給種別にみると、医療費調査対象者 6,963 人のうちアンケート回答者は 5,820 人（回答率 83.6%）、未申請弔慰金調査対象者 1,154 人のうちアンケート回答者は 958 人（回答率 83.0%）、施行前弔慰金調査対象者 3,344 人のうちアンケート回答者は 3,093 人（回答率 92.5%）であった。

なお、年度別のアンケート回答者数は、表Ⅱ－１－４のとおりである。

### ④ 中皮腫の発症部位別集計

医療費・未申請弔慰金の中皮腫調査対象者 6,619 人のうち、その発症部位が胸膜の者は 5,770 人、その他の者は 849 人（腹膜、心膜、精巣鞘膜ほか）であり、アンケート回答者 5,516 人（回答率 83.3%）のうち、胸膜の者 4,813 人（回答率 83.4%）、その他の者 703 人（回答率 82.8%）であった（表Ⅱ－１－２）。

### ⑤ 対象者概念図

累計被認定者※ (14,012 人)	
-----	
調査対象者 (11,461 人)	他法令でも認定 (2,551 人)
-----	
アンケート回答者 (9,871 人)	アンケート 未回答者 (1,590 人)

※被認定者には、他法令による給付に係る認定があった者も含む。

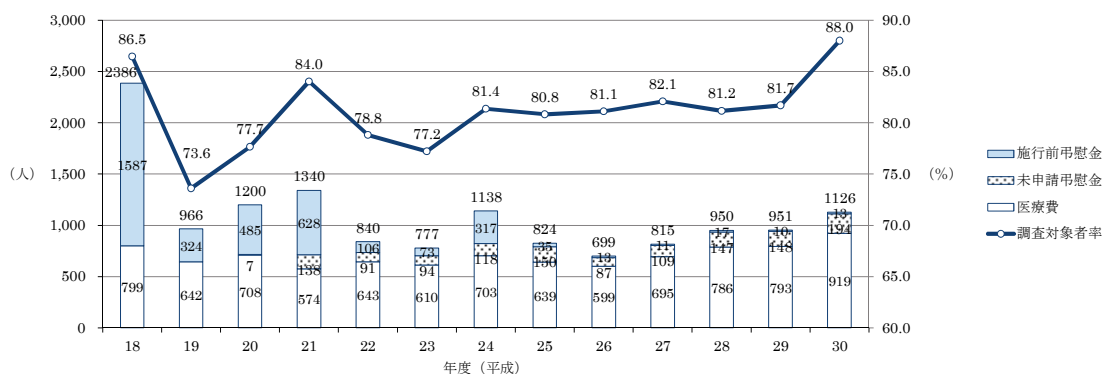
表Ⅱ-1-1. 平成18～平成30年度被認定者数及び調査対象者数

疾病		医療費			未申請弔慰金			医療費・未申請弔慰金			施行前弔慰金			合計		
		男	女	計	男	女	計	男	女	計	男	女	計	男	女	合計
中皮腫	被認定者数(人)	5,775	1,665	7,440	773	228	1,001	6,548	1,893	8,441	2,459	960	3,419	9,007	2,853	11,860
	調査対象者数(人)	4,120	1,588	5,708	686	225	911	4,806	1,813	6,619	2,240	941	3,181	7,046	2,754	9,800
	調査対象者率(%)	71.3	95.4	76.7	88.7	98.7	91.0	73.4	95.8	78.4	91.1	98.0	93.0	78.2	96.5	82.6
肺がん	被認定者数(人)	1,433	71	1,504	245	12	257	1,678	83	1,761	147	3	150	1,825	86	1,911
	調査対象者数(人)	1,053	65	1,118	209	11	220	1,262	76	1,338	114	3	117	1,376	79	1,455
	調査対象者率(%)	73.5	91.5	74.3	85.3	91.7	85.6	75.2	91.6	76.0	77.6	100.0	78.0	75.4	91.9	76.1
石綿肺	被認定者数(人)	32	3	35	4		4	36	3	39	38	1	39	74	4	78
	調査対象者数(人)	29	2	31	4		4	33	2	35	35	1	36	68	3	71
	調査対象者率(%)	90.6	66.7	88.6	100.0		100.0	91.7	66.7	89.7	92.1	100.0	92.3	91.9	75.0	91.0
胸び膜肥厚性	被認定者数(人)	125	6	131	21		21	146	6	152	10	1	11	156	7	163
	調査対象者数(人)	100	6	106	19		19	119	6	125	9	1	10	128	7	135
	調査対象者率(%)	80.0	100.0	80.9	90.5		90.5	81.5	100.0	82.2	90.0	100.0	90.9	82.1	100.0	82.8
合計	被認定者数(人)	7,365	1,745	9,110	1,043	240	1,283	8,408	1,985	10,393	2,654	965	3,619	11,062	2,950	14,012
	調査対象者数(人)	5,302	1,661	6,963	918	236	1,154	6,220	1,897	8,117	2,398	946	3,344	8,618	2,843	11,461
	調査対象者率(%)	72.0	95.2	76.4	88.0	98.3	89.9	74.0	95.6	78.1	90.4	98.0	92.4	77.9	96.4	81.8

表Ⅱ-1-2. 平成18～平成30年度調査対象者数及びアンケート回答者数

疾病	部位		医療費			未申請弔慰金			医療費・未申請弔慰金			施行前弔慰金			合計		
			男	女	計	男	女	計	男	女	計	男	女	計	男	女	計
中皮腫	胸膜	調査対象者数(人)	3,711	1,301	5,012	581	177	758	4,292	1,478	5,770	-	-	-	-	-	-
		アンケート回答者数(人)	3,103	1,087	4,190	476	147	623	3,579	1,234	4,813	-	-	-	-	-	-
		アンケート回答率(%)	83.6	83.6	83.6	81.9	83.1	82.2	83.4	83.5	83.4	-	-	-	-	-	-
	その他	調査対象者数(人)	409	287	696	105	48	153	514	335	849	-	-	-	-	-	-
		アンケート回答者数(人)	346	231	577	88	38	126	434	269	703	-	-	-	-	-	-
		アンケート回答率(%)	84.6	80.5	82.9	83.8	79.2	82.4	84.4	80.3	82.8	-	-	-	-	-	-
計	調査対象者数(人)	4,120	1,588	5,708	686	225	911	4,806	1,813	6,619	2,240	941	3,181	7,046	2,754	9,800	
	アンケート回答者数(人)	3,449	1,318	4,767	564	185	749	4,013	1,503	5,516	2,055	884	2,939	6,068	2,387	8,455	
	アンケート回答率(%)	83.7	83.0	83.5	82.2	82.2	82.2	83.5	82.9	83.3	91.7	93.9	92.4	86.1	86.7	86.3	
肺がん	調査対象者数(人)	1,053	65	1,118	209	11	220	1,262	76	1,338	114	3	117	1,376	79	1,455	
	アンケート回答者数(人)	860	58	918	176	10	186	1,036	68	1,104	108	3	111	1,144	71	1,215	
	アンケート回答率(%)	81.7	89.2	82.1	84.2	90.9	84.5	82.1	89.5	82.5	94.7	100.0	94.9	83.1	89.9	83.5	
石綿肺	調査対象者数(人)	29	2	31	4		4	33	2	35	35	1	36	68	3	71	
	アンケート回答者数(人)	27	2	29	4		4	31	2	33	33	1	34	64	3	67	
	アンケート回答率(%)	93.1	100.0	93.5	100.0		100.0	93.9	100.0	94.3	94.3	100.0	94.4	94.1	100.0	94.4	
胸び膜肥厚性	調査対象者数(人)	100	6	106	19		19	119	6	125	9	1	10	128	7	135	
	アンケート回答者数(人)	100	6	106	19		19	119	6	125	8	1	9	127	7	134	
	アンケート回答率(%)	100.0	100.0	100.0	100.0		100.0	100.0	100.0	100.0	88.9	100.0	90.0	99.2	100.0	99.3	
合計	調査対象者数(人)	5,302	1,661	6,963	918	236	1,154	6,220	1,897	8,117	2,398	946	3,344	8,618	2,843	11,461	
	アンケート回答者数(人)	4,436	1,384	5,820	763	195	958	5,199	1,579	6,778	2,204	889	3,093	7,403	2,468	9,871	
	アンケート回答率(%)	83.7	83.3	83.6	83.1	82.6	83.0	83.6	83.2	83.5	91.9	94.0	92.5	85.9	86.8	86.1	

図Ⅱ-1-1. 年度別被認定者数及び調査対象者率



表Ⅱ-1-3. 年度別被認定者数及び調査対象者数

	医療費			未申請弔慰金			医療費・未申請弔慰金			施行前弔慰金			合計			
	男	女	計	男	女	計	男	女	計	男	女	計	男	女	計	
平成18年度																
中皮腫	被認定者数(数)	448	179	627			448	179	627	1,125	410	1,535	1,573	589	2,162	
	調査対象者数(数)	319	172	491			319	172	491	1,004	402	1,406	1,323	574	1,897	
	調査対象者率(%)	71.2	96.1	78.3			71.2	96.1	78.3	89.2	98.0	91.6	84.1	97.5	87.7	
肺がん	被認定者数(数)	167	5	172			167	5	172	51	1	52	218	6	224	
	調査対象者数(数)	115	5	120			115	5	120	45	1	46	160	6	166	
	調査対象者率(%)	68.9	100.0	69.8			68.9	100.0	69.8	88.2	100.0	88.5	73.4	100.0	74.1	
計	被認定者数(数)	615	184	799			615	184	799	1,176	411	1,587	1,791	595	2,386	
	調査対象者数(数)	434	177	611			434	177	611	1,049	403	1,452	1,483	580	2,063	
	調査対象者率(%)	70.6	96.2	76.5			70.6	96.2	76.5	89.2	98.1	91.5	82.8	97.5	86.5	
平成19年度																
中皮腫	被認定者数(数)	418	107	525			418	107	525	218	65	283	636	172	808	
	調査対象者数(数)	254	100	354			254	100	354	189	61	250	443	161	604	
	調査対象者率(%)	60.8	93.5	67.4			60.8	93.5	67.4	86.7	93.8	88.3	69.7	93.6	74.8	
肺がん	被認定者数(数)	111	6	117			111	6	117	40	1	41	151	7	158	
	調査対象者数(数)	70	5	75			70	5	75	31	1	32	101	6	107	
	調査対象者率(%)	63.1	83.3	64.1			63.1	83.3	64.1	77.5	100.0	78.0	66.9	85.7	67.7	
計	被認定者数(数)	529	113	642			529	113	642	258	66	324	787	179	966	
	調査対象者数(数)	324	105	429			324	105	429	220	62	282	544	167	711	
	調査対象者率(%)	61.2	92.9	66.8			61.2	92.9	66.8	85.3	93.9	87.0	69.1	93.3	73.6	
平成20年度																
中皮腫	被認定者数(数)	434	132	566	5	5	439	132	571	327	130	457	766	262	1,028	
	調査対象者数(数)	259	124	383	5	5	264	124	388	305	126	431	569	250	819	
	調査対象者率(%)	59.7	93.9	67.7	100.0	100.0	60.1	93.9	68.0	93.3	96.9	94.3	74.3	95.4	79.7	
肺がん	被認定者数(数)	137	5	142	2	2	139	5	144	28		28	167	5	172	
	調査対象者数(数)	91	4	95	2	2	93	4	97	16		16	109	4	113	
	調査対象者率(%)	66.4	80.0	66.9	100.0	100.0	66.9	80.0	67.4	57.1		57.1	65.3	80.0	65.7	
計	被認定者数(数)	571	137	708	7	7	578	137	715	355	130	485	933	267	1,200	
	調査対象者数(数)	350	128	478	7	7	357	128	485	321	126	447	678	254	932	
	調査対象者率(%)	61.3	93.4	67.5	100.0	100.0	61.8	93.4	67.8	90.4	96.9	92.2	72.7	95.1	77.7	
平成21年度																
中皮腫	被認定者数(数)	364	97	461	87	24	111	451	121	572	427	192	619	878	313	1,191
	調査対象者数(数)	239	87	326	79	24	103	318	111	429	394	190	584	712	301	1,013
	調査対象者率(%)	65.7	89.7	70.7	90.8	100.0	92.8	70.5	91.7	75.0	92.3	99.0	94.3	81.1	96.2	85.1
肺がん	被認定者数(数)	106	7	113	26	1	27	132	8	140	8	1	9	140	9	149
	調査対象者数(数)	79	7	86	18	1	19	97	8	105	7	1	8	104	9	113
	調査対象者率(%)	74.5	100.0	76.1	69.2	100.0	70.4	73.5	100.0	75.0	87.5	100.0	88.9	74.3	100.0	75.8
計	被認定者数(数)	470	104	574	113	25	138	583	129	712	435	193	628	1,018	322	1,340
	調査対象者数(数)	318	94	412	97	25	122	415	119	534	401	191	592	816	310	1,126
	調査対象者率(%)	67.7	90.4	71.8	85.8	100.0	88.4	71.2	92.2	75.0	92.2	99.0	94.3	80.2	96.3	84.0
平成22年度																
中皮腫	被認定者数(数)	420	113	533	50	18	68	470	131	601	47	19	66	517	150	667
	調査対象者数(数)	294	110	404	41	18	59	335	128	463	46	19	65	381	147	528
	調査対象者率(%)	70.0	97.3	75.8	82.0	100.0	86.8	71.3	97.7	77.0	97.9	100.0	98.5	73.7	98.0	79.2
肺がん	被認定者数(数)	93	3	96	22	1	23	115	4	119	9		9	124	4	128
	調査対象者数(数)	68	3	71	18		18	86	3	89	8		8	94	3	97
	調査対象者率(%)	73.1	100.0	74.0	81.8		78.3	74.8	75.0	74.8	88.9		88.9	75.8	75.0	75.8
石綿肺	被認定者数(数)	4	1	5			4	1	5	23	1	24	27	2	29	
	調査対象者数(数)	3		3			3		3	21	1	22	24	1	25	
	調査対象者率(%)	75.0		60.0			75.0		60.0	91.3	100.0	91.7	88.9	50.0	86.2	
胸び膜ま肥厚性	被認定者数(数)	9		9			9		9	6	1	7	15	1	16	
	調査対象者数(数)	5		5			5		5	6	1	7	11	1	12	
	調査対象者率(%)	55.6		55.6			55.6		55.6	100.0	100.0	100.0	73.3	100.0	75.0	
計	被認定者数(数)	526	117	643	72	19	91	598	136	734	85	21	106	683	157	840
	調査対象者数(数)	370	113	483	59	18	77	429	131	560	81	21	102	510	152	662
	調査対象者率(%)	70.3	96.6	75.1	81.9	94.7	84.6	71.7	96.3	76.3	95.3	100.0	96.2	74.7	96.8	78.8



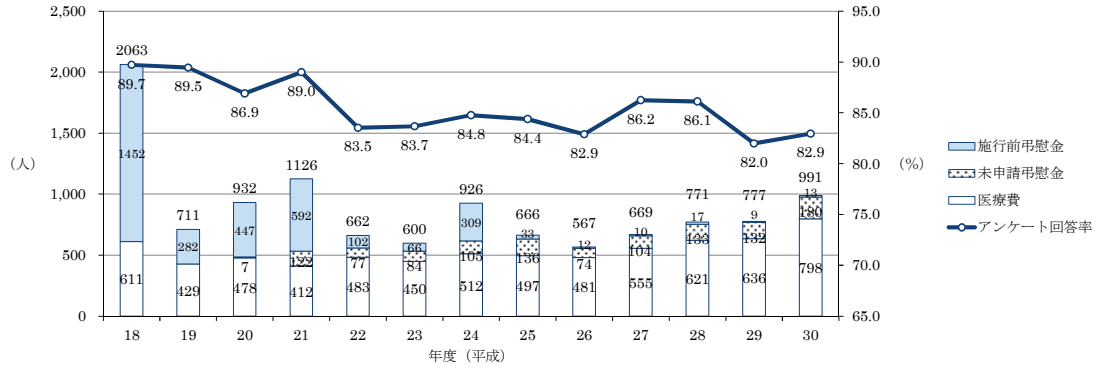
表Ⅱ-1-3. 年度別被認定者数及び調査対象者数

		医療費			未申請弔慰金			医療費・未申請弔慰金			施行前弔慰金			合計		
		男	女	計	男	女	計	男	女	計	男	女	計	男	女	計
平成23年度																
中皮腫	被認定者数(数)	383	115	498	55	19	74	438	134	572	45	19	64	483	153	636
	調査対象者数(数)	264	105	369	48	18	66	312	123	435	40	19	59	352	142	494
	調査対象者率(%)	68.9	91.3	74.1	87.3	94.7	89.2	71.2	91.8	76.0	88.9	100.0	92.2	72.9	92.8	77.7
肺がん	被認定者数(数)	90	2	92	19	1	20	109	3	112	2		2	111	3	114
	調査対象者数(数)	61	2	63	17	1	18	78	3	81	1		1	79	3	82
	調査対象者率(%)	67.8	100.0	68.5	89.5	100.0	90.0	71.6	100.0	72.3	50.0		50.0	71.2	100.0	71.9
石綿肺	被認定者数(数)	4		4				4		4	5		5	9		9
	調査対象者数(数)	4		4				4		4	5		5	9		9
	調査対象者率(%)	100.0		100.0				100.0		100.0	100.0		100.0	100.0		100.0
胸び膜ま 肥ん 厚性	被認定者数(数)	12	4	16				12	4	16	2		2	14	4	18
	調査対象者数(数)	10	4	14				10	4	14	1		1	11	4	15
	調査対象者率(%)	83.3	100.0	87.5				83.3	100.0	87.5	50.0		50.0	78.6	100.0	83.3
計	被認定者数(数)	489	121	610	74	20	94	563	141	704	54	19	73	617	160	777
	調査対象者数(数)	339	111	450	65	19	84	404	130	534	47	19	66	451	149	600
	調査対象者率(%)	69.3	91.7	73.8	87.8	95.0	89.4	71.8	92.2	75.9	87.0	100.0	90.4	73.1	93.1	77.2
平成24年度																
中皮腫	被認定者数(数)	456	128	584	75	25	100	531	153	684	204	104	308	735	257	992
	調査対象者数(数)	306	118	424	67	24	91	373	142	515	198	103	301	571	245	816
	調査対象者率(%)	67.1	92.2	72.6	89.3	96.0	91.0	70.2	92.8	75.3	97.1	99.0	97.7	77.7	95.3	82.3
肺がん	被認定者数(数)	91	7	98	16		16	107	7	114	2		2	109	7	116
	調査対象者数(数)	65	6	71	12		12	77	6	83	2		2	79	6	85
	調査対象者率(%)	71.4	85.7	72.4	75.0		75.0	72.0	85.7	72.8	100.0		100.0	72.5	85.7	73.3
石綿肺	被認定者数(数)	7		7	1		1	8		8	6		6	14		14
	調査対象者数(数)	7		7	1		1	8		8	5		5	13		13
	調査対象者率(%)	100.0		100.0	100.0		100.0	100.0		100.0	83.3		83.3	92.9		92.9
胸び膜ま 肥ん 厚性	被認定者数(数)	14		14	1		1	15		15	1		1	16		16
	調査対象者数(数)	10		10	1		1	11		11	1		1	12		12
	調査対象者率(%)	71.4		71.4	100.0		100.0	73.3		73.3	100.0		100.0	75.0		75.0
計	被認定者数(数)	568	135	703	93	25	118	661	160	821	213	104	317	874	264	1,138
	調査対象者数(数)	388	124	512	81	24	105	469	148	617	206	103	309	675	251	926
	調査対象者率(%)	68.3	91.9	72.8	87.1	96.0	89.0	71.0	92.5	75.2	96.7	99.0	97.5	77.2	95.1	81.4
平成25年度																
中皮腫	被認定者数(数)	394	122	516	77	27	104	471	149	620	27	5	32	498	154	652
	調査対象者数(数)	276	119	395	68	26	94	344	145	489	26	5	31	370	150	520
	調査対象者率(%)	70.1	97.5	76.6	88.3	96.3	90.4	73.0	97.3	78.9	96.3	100.0	96.9	74.3	97.4	79.8
肺がん	被認定者数(数)	101	10	111	39	3	42	140	13	153	2		2	142	13	155
	調査対象者数(数)	84	9	93	36	3	39	120	12	132	1		1	121	12	133
	調査対象者率(%)	83.2	90.0	83.8	92.3	100.0	92.9	85.7	92.3	86.3	50.0		50.0	85.2	92.3	85.8
石綿肺	被認定者数(数)	3		3	1		1	4		4	1		1	5		5
	調査対象者数(数)	2		2	1		1	3		3	1		1	4		4
	調査対象者率(%)	66.7		66.7	100.0		100.0	75.0		75.0	100.0		100.0	80.0		80.0
胸び膜ま 肥ん 厚性	被認定者数(数)	9		9	3		3	12		12				12		12
	調査対象者数(数)	7		7	2		2	9		9				9		9
	調査対象者率(%)	77.8		77.8	66.7		66.7	75.0		75.0				75.0		75.0
計	被認定者数(数)	507	132	639	120	30	150	627	162	789	30	5	35	657	167	824
	調査対象者数(数)	369	128	497	107	29	136	476	157	633	28	5	33	504	162	666
	調査対象者率(%)	72.8	97.0	77.8	89.2	96.7	90.7	75.9	96.9	80.2	93.3	100.0	94.3	76.7	97.0	80.8
平成26年度																
中皮腫	被認定者数(数)	392	97	489	54	14	68	446	111	557	8	3	11	454	114	568
	調査対象者数(数)	298	94	392	43	14	57	341	108	449	8	3	11	349	111	460
	調査対象者率(%)	76.0	96.9	80.2	79.6	100.0	83.8	76.5	97.3	80.6	100.0	100.0	100.0	76.9	97.4	81.0
肺がん	被認定者数(数)	95	6	101	18		18	113	6	119	2		2	115	6	121
	調査対象者数(数)	75	6	81	16		16	91	6	97	1		1	92	6	98
	調査対象者率(%)	78.9	100.0	80.2	88.9		88.9	80.5	100.0	81.5	50.0		50.0	80.0	100.0	81.0
石綿肺	被認定者数(数)	1	2	3				1	2	3				1	2	3
	調査対象者数(数)	1	2	3				1	2	3				1	2	3
	調査対象者率(%)	100.0	100.0	100.0				100.0	100.0	100.0				100.0	100.0	100.0
胸び膜ま 肥ん 厚性	被認定者数(数)	6		6	1		1	7		7				7		7
	調査対象者数(数)	5		5	1		1	6		6				6		6
	調査対象者率(%)	83.3		83.3	100.0		100.0	85.7		85.7				85.7		85.7
計	被認定者数(数)	494	105	599	73	14	87	567	119	686	10	3	13	577	122	699
	調査対象者数(数)	379	102	481	60	14	74	439	116	555	9	3	12	448	119	567
	調査対象者率(%)	76.7	97.1	80.3	82.2	100.0	85.1	77.4	97.5	80.9	90.0	100.0	92.3	77.6	97.5	81.1

表Ⅱ-1-3. 年度別被認定者数及び調査対象者数

		医療費			未申請弔慰金			医療費・未申請弔慰金			施行前弔慰金			合計		
		男	女	計	男	女	計	男	女	計	男	女	計	男	女	計
平成27年度																
中皮腫	被認定者数(数)	447	128	575	67	14	81	514	142	656	8	1	9	522	143	665
	調査対象者数(数)	336	123	459	64	14	78	400	137	537	8	1	9	408	138	546
	調査対象者率(%)	75.2	96.1	79.8	95.5	100.0	96.3	77.8	96.5	81.9	100.0	100.0	100.0	78.2	96.5	82.1
肺がん	被認定者数(数)	102	4	106	24		24	126	4	130	1		1	127	4	131
	調査対象者数(数)	79	4	83	22		22	101	4	105				101	4	105
	調査対象者率(%)	77.5	100.0	78.3	91.7		91.7	80.2	100.0	80.8				79.5	100.0	80.2
石綿肺	被認定者数(数)															
	調査対象者数(数)															
	調査対象者率(%)															
胸び膜ま 肥ん 厚性	被認定者数(数)	14		14	4		4	18		18	1		1	19		19
	調査対象者数(数)	13		13	4		4	17		17	1		1	18		18
	調査対象者率(%)	92.9		92.9	100.0		100.0	94.4		94.4	100.0		100.0	94.7		94.7
計	被認定者数(数)	563	132	695	95	14	109	658	146	804	10	1	11	668	147	815
	調査対象者数(数)	428	127	555	90	14	104	518	141	659	9	1	10	527	142	669
	調査対象者率(%)	76.0	96.2	79.9	94.7	100.0	95.4	78.7	96.6	82.0	90.0	100.0	90.9	78.9	96.6	82.1
平成28年度																
中皮腫	被認定者数(数)	524	134	658	90	25	115	614	159	773	9	4	13	623	163	786
	調査対象者数(数)	395	132	527	79	25	104	474	157	631	9	4	13	483	161	644
	調査対象者率(%)	75.4	98.5	80.1	87.8	100.0	90.4	77.2	98.7	81.6	100.0	100.0	100.0	77.5	98.8	81.9
肺がん	被認定者数(数)	100	3	103	27	2	29	127	5	132	2		2	129	5	134
	調査対象者数(数)	72	2	74	24	2	26	96	4	100	2		2	98	4	102
	調査対象者率(%)	72.0	66.7	71.8	88.9	100.0	89.7	75.6	80.0	75.8	100.0		100.0	76.0	80.0	76.1
石綿肺	被認定者数(数)	5		5	1		1	6		6	2		2	8		8
	調査対象者数(数)	5		5	1		1	6		6	2		2	8		8
	調査対象者率(%)	100.0		100.0	100.0		100.0	100.0		100.0	100.0		100.0	100.0		100.0
胸び膜ま 肥ん 厚性	被認定者数(数)	19	1	20	2		2	21	1	22			21	1	22	
	調査対象者数(数)	14	1	15	2		2	16	1	17			16	1	17	
	調査対象者率(%)	73.7	100.0	75.0	100.0		100.0	76.2	100.0	77.3			76.2	100.0	77.3	
計	被認定者数(数)	648	138	786	120	27	147	768	165	933	13	4	17	781	169	950
	調査対象者数(数)	486	135	621	106	27	133	592	162	754	13	4	17	605	166	771
	調査対象者率(%)	75.0	97.8	79.0	88.3	100.0	90.5	77.1	98.2	80.8	100.0	100.0	77.5	98.2	81.2	
平成29年度																
中皮腫	被認定者数(数)	509	147	656	91	32	123	600	179	779	6	4	10	606	183	789
	調査対象者数(数)	389	142	531	81	32	113	470	174	644	5	4	9	475	178	653
	調査対象者率(%)	76.4	96.6	80.9	89.0	100.0	91.9	78.3	97.2	82.7	83.3	100.0	90.0	78.4	97.3	82.8
肺がん	被認定者数(数)	111	4	115	20	2	22	131	6	137				131	6	137
	調査対象者数(数)	85	3	88	15	2	17	100	5	105				100	5	105
	調査対象者率(%)	76.6	75.0	76.5	75.0	100.0	77.3	76.3	83.3	76.6				76.3	83.3	76.6
石綿肺	被認定者数(数)	5		5	1		1	6		6			6		6	
	調査対象者数(数)	4		4	1		1	5		5			5		5	
	調査対象者率(%)	80.0		80.0	100.0		100.0	83.3		83.3			83.3		83.3	
胸び膜ま 肥ん 厚性	被認定者数(数)	17		17	2		2	19		19			19		19	
	調査対象者数(数)	13		13	1		1	14		14			14		14	
	調査対象者率(%)	76.5		76.5	50.0		50.0	73.7		73.7			73.7		73.7	
計	被認定者数(数)	642	151	793	114	34	148	756	185	941	6	4	10	762	189	951
	調査対象者数(数)	491	145	636	98	34	132	589	179	768	5	4	9	594	183	777
	調査対象者率(%)	76.5	96.0	80.2	86.0	100.0	89.2	77.9	96.8	81.6	83.3	100.0	90.0	78.0	96.8	81.7
平成30年度																
中皮腫	被認定者数(数)	586	166	752	122	30	152	708	196	904	8	4	12	716	200	916
	調査対象者数(数)	491	162	653	111	30	141	602	192	794	8	4	12	610	196	806
	調査対象者率(%)	83.8	97.6	86.8	91.0	100.0	92.8	85.0	98.0	87.8	100.0	100.0	100.0	85.2	98.0	88.0
肺がん	被認定者数(数)	129	9	138	32	2	34	161	11	172				161	11	172
	調査対象者数(数)	109	9	118	29	2	31	138	11	149				138	11	149
	調査対象者率(%)	84.5	100.0	85.5	90.6	100.0	91.2	85.7	100.0	86.6				85.7	100.0	86.6
石綿肺	被認定者数(数)	3		3			3			3	1		1	4		4
	調査対象者数(数)	3		3			3			3	1		1	4		4
	調査対象者率(%)	100.0		100.0			100.0			100.0	100.0		100.0	100.0		100.0
胸び膜ま 肥ん 厚性	被認定者数(数)	25	1	26	8		8	33	1	34			33	1	34	
	調査対象者数(数)	23	1	24	8		8	31	1	32			31	1	32	
	調査対象者率(%)	92.0	100.0	92.3	100.0		100.0	93.9	100.0	94.1			93.9	100.0	94.1	
計	被認定者数(数)	743	176	919	162	32	194	905	208	1,113	9	4	13	914	212	1,126
	調査対象者数(数)	626	172	798	148	32	180	774	204	978	9	4	13	783	208	991
	調査対象者率(%)	84.3	97.7	86.8	91.4	100.0	92.8	85.5	98.1	87.9	100.0	100.0	100.0	85.7	98.1	88.0

図Ⅱ-1-2. 年度別調査対象者数及びアンケート回答率



表Ⅱ-1-4. 年度別調査対象者数及びアンケート回答者数

	医療費			未申請弔慰金			医療費・未申請弔慰金			施行前弔慰金			合計		
	男	女	計	男	女	計	男	女	計	男	女	計	男	女	計
平成18年度															
中皮腫	調査対象者数 (数)	319	172	491			319	172	491	1,004	402	1,406	1,323	574	1,897
	アンケート回答者数 (数)	259	139	398			259	139	398	936	383	1,319	1,195	522	1,717
	アンケート回答率 (%)	81.2	80.8	81.1			81.2	80.8	81.1	93.2	95.3	93.8	90.3	90.9	90.5
肺がん	調査対象者数 (数)	115	5	120			115	5	120	45	1	46	160	6	166
	アンケート回答者数 (数)	87	5	92			87	5	92	41	1	42	128	6	134
	アンケート回答率 (%)	75.7	100.0	76.7			75.7	100.0	76.7	91.1	100.0	91.3	80.0	100.0	80.7
計	調査対象者数 (数)	434	177	611			434	177	611	1,049	403	1,452	1,483	580	2,063
	アンケート回答者数 (数)	346	144	490			346	144	490	977	384	1,361	1,323	528	1,851
	アンケート回答率 (%)	79.7	81.4	80.2			79.7	81.4	80.2	93.1	95.3	93.7	89.2	91.0	89.7
平成19年度															
中皮腫	調査対象者数 (数)	254	100	354			254	100	354	189	61	250	443	161	604
	アンケート回答者数 (数)	222	87	309			222	87	309	173	59	232	395	146	541
	アンケート回答率 (%)	87.4	87.0	87.3			87.4	87.0	87.3	91.5	96.7	92.8	89.2	90.7	89.6
肺がん	調査対象者数 (数)	70	5	75			70	5	75	31	1	32	101	6	107
	アンケート回答者数 (数)	60	4	64			60	4	64	30	1	31	90	5	95
	アンケート回答率 (%)	85.7	80.0	85.3			85.7	80.0	85.3	96.8	100.0	96.9	89.1	83.3	88.8
計	調査対象者数 (数)	324	105	429			324	105	429	220	62	282	544	167	711
	アンケート回答者数 (数)	282	91	373			282	91	373	203	60	263	485	151	636
	アンケート回答率 (%)	87.0	86.7	86.9			87.0	86.7	86.9	92.3	96.8	93.3	89.2	90.4	89.5
平成20年度															
中皮腫	調査対象者数 (数)	259	124	383	5	5	264	124	388	305	126	431	569	250	819
	アンケート回答者数 (数)	216	98	314	2	2	218	98	316	284	122	406	502	220	722
	アンケート回答率 (%)	83.4	79.0	82.0	40.0	40.0	82.6	79.0	81.4	93.1	96.8	94.2	88.2	88.0	88.2
肺がん	調査対象者数 (数)	91	4	95	2	2	93	4	97	16	16	109	4	113	
	アンケート回答者数 (数)	66	4	70	2	2	68	4	72	16	16	84	4	88	
	アンケート回答率 (%)	72.5	100.0	73.7	100.0	100.0	73.1	100.0	74.2	100.0	100.0	77.1	100.0	77.9	
計	調査対象者数 (数)	350	128	478	7	7	357	128	485	321	126	447	678	254	932
	アンケート回答者数 (数)	282	102	384	4	4	286	102	388	300	122	422	586	224	810
	アンケート回答率 (%)	80.6	79.7	80.3	57.1	57.1	80.1	79.7	80.0	93.5	96.8	94.4	86.4	88.2	86.9
平成21年度															
中皮腫	調査対象者数 (数)	239	87	326	79	24	103	318	111	429	394	190	584	712	1,013
	アンケート回答者数 (数)	207	69	276	64	20	84	271	89	360	361	183	544	632	904
	アンケート回答率 (%)	86.6	79.3	84.7	81.0	83.3	81.6	85.2	80.2	83.9	91.6	96.3	93.2	88.8	90.4
肺がん	調査対象者数 (数)	79	7	86	18	1	19	97	8	105	7	8	104	9	113
	アンケート回答者数 (数)	69	6	75	15	1	16	84	7	91	6	1	90	8	98
	アンケート回答率 (%)	87.3	85.7	87.2	83.3	100.0	84.2	86.6	87.5	86.7	85.7	100.0	87.5	86.5	88.9
計	調査対象者数 (数)	318	94	412	97	25	122	415	119	534	401	191	592	816	1,126
	アンケート回答者数 (数)	276	75	351	79	21	100	355	96	451	367	184	551	722	280
	アンケート回答率 (%)	86.8	79.8	85.2	81.4	84.0	82.0	85.5	80.7	84.5	91.5	96.3	93.1	88.5	90.3

表Ⅱ-1-4. 年度別調査対象者数及びアンケート回答者数

		医療費			未申請弔慰金			医療費・未申請弔慰金			施行前弔慰金			合計		
		男	女	計	男	女	計	男	女	計	男	女	計	男	女	計
平成22年度																
中皮腫	調査対象者数(数)	294	110	404	41	18	59	335	128	463	46	19	65	381	147	528
	アンケート回答者数(数)	237	96	333	33	16	49	270	112	382	41	13	54	311	125	436
	アンケート回答率(%)	80.6	87.3	82.4	80.5	88.9	83.1	80.6	87.5	82.5	89.1	68.4	83.1	81.6	85.0	82.6
肺がん	調査対象者数(数)	68	3	71	18		18	86	3	89	8		8	94	3	97
	アンケート回答者数(数)	57	3	60	13		13	70	3	73	8		8	78	3	81
	アンケート回答率(%)	83.8	100.0	84.5	72.2		72.2	81.4	100.0	82.0	100.0		100.0	83.0	100.0	83.5
石綿肺	調査対象者数(数)	3		3				3		3	21	1	22	24	1	25
	アンケート回答者数(数)	3		3				3		3	20	1	21	23	1	24
	アンケート回答率(%)	100.0		100.0				100.0		100.0	95.2	100.0	95.5	95.8	100.0	96.0
胸び膜まん厚性	調査対象者数(数)	5		5				5		5	6	1	7	11	1	12
	アンケート回答者数(数)	5		5				5		5	6	1	7	11	1	12
	アンケート回答率(%)	100.0		100.0				100.0		100.0	100.0	100.0	100.0	100.0	100.0	100.0
計	調査対象者数(数)	370	113	483	59	18	77	429	131	560	81	21	102	510	152	662
	アンケート回答者数(数)	302	99	401	46	16	62	348	115	463	75	15	90	423	130	553
	アンケート回答率(%)	81.6	87.6	83.0	78.0	88.9	80.5	81.1	87.8	82.7	92.6	71.4	88.2	82.9	85.5	83.5
平成23年度																
中皮腫	調査対象者数(数)	264	105	369	48	18	66	312	123	435	40	19	59	352	142	494
	アンケート回答者数(数)	210	85	295	41	17	58	251	102	353	37	18	55	288	120	408
	アンケート回答率(%)	79.5	81.0	79.9	85.4	94.4	87.9	80.4	82.9	81.1	92.5	94.7	93.2	81.8	84.5	82.6
肺がん	調査対象者数(数)	61	2	63	17	1	18	78	3	81	1		1	79	3	82
	アンケート回答者数(数)	52	1	53	15	1	16	67	2	69	1		1	68	2	70
	アンケート回答率(%)	85.2	50.0	84.1	88.2	100.0	88.9	85.9	66.7	85.2	100.0		100.0	86.1	66.7	85.4
石綿肺	調査対象者数(数)	4		4				4		4	5		5	9		9
	アンケート回答者数(数)	4		4				4		4	5		5	9		9
	アンケート回答率(%)	100.0		100.0				100.0		100.0	100.0		100.0	100.0		100.0
胸び膜まん厚性	調査対象者数(数)	10	4	14				10	4	14	1		1	11	4	15
	アンケート回答者数(数)	10	4	14				10	4	14	1		1	11	4	15
	アンケート回答率(%)	100.0	100.0	100.0				100.0	100.0	100.0	100.0		100.0	100.0	100.0	100.0
計	調査対象者数(数)	339	111	450	65	19	84	404	130	534	47	19	66	451	149	600
	アンケート回答者数(数)	276	90	366	56	18	74	332	108	440	44	18	62	376	126	502
	アンケート回答率(%)	81.4	81.1	81.3	86.2	94.7	88.1	82.2	83.1	82.4	93.6	94.7	93.9	83.4	84.6	83.7
平成24年度																
中皮腫	調査対象者数(数)	306	118	424	67	24	91	373	142	515	198	103	301	571	245	816
	アンケート回答者数(数)	255	95	350	57	22	79	312	117	429	171	90	261	483	207	690
	アンケート回答率(%)	83.3	80.5	82.5	85.1	91.7	86.8	83.6	82.4	83.3	86.4	87.4	86.7	84.6	84.5	84.6
肺がん	調査対象者数(数)	65	6	71	12		12	77	6	83	2		2	79	6	85
	アンケート回答者数(数)	56	6	62	7		7	63	6	69	2		2	65	6	71
	アンケート回答率(%)	86.2	100.0	87.3	58.3		58.3	81.8	100.0	83.1	100.0		100.0	82.3	100.0	83.5
石綿肺	調査対象者数(数)	7		7	1		1	8		8	5		5	13		13
	アンケート回答者数(数)	7		7	1		1	8		8	5		5	13		13
	アンケート回答率(%)	100.0		100.0	100.0		100.0	100.0		100.0	100.0		100.0	100.0		100.0
胸び膜まん厚性	調査対象者数(数)	10		10	1		1	11		11	1		1	12		12
	アンケート回答者数(数)	10		10	1		1	11		11				11		11
	アンケート回答率(%)	100.0		100.0	100.0		100.0	100.0		100.0				91.7		91.7
計	調査対象者数(数)	388	124	512	81	24	105	469	148	617	206	103	309	675	251	926
	アンケート回答者数(数)	328	101	429	66	22	88	394	123	517	178	90	268	572	213	785
	アンケート回答率(%)	84.5	81.5	83.8	81.5	91.7	83.8	84.0	83.1	83.8	86.4	87.4	86.7	84.7	84.9	84.8
平成25年度																
中皮腫	調査対象者数(数)	276	119	395	68	26	94	344	145	489	26	5	31	370	150	520
	アンケート回答者数(数)	235	102	337	53	19	72	288	121	409	21	4	25	309	125	434
	アンケート回答率(%)	85.1	85.7	85.3	77.9	73.1	76.6	83.7	83.4	83.6	80.8	80.0	80.6	83.5	83.3	83.5
肺がん	調査対象者数(数)	84	9	93	36	3	39	120	12	132	1		1	121	12	133
	アンケート回答者数(数)	71	8	79	32	3	35	103	11	114	1		1	104	11	115
	アンケート回答率(%)	84.5	88.9	84.9	88.9	100.0	89.7	85.8	91.7	86.4	100.0		100.0	86.0	91.7	86.5
石綿肺	調査対象者数(数)	2		2	1		1	3		3	1		1	4		4
	アンケート回答者数(数)	2		2	1		1	3		3	1		1	4		4
	アンケート回答率(%)	100.0		100.0	100.0		100.0	100.0		100.0	100.0		100.0	100.0		100.0
胸び膜まん厚性	調査対象者数(数)	7		7	2		2	9		9				9		9
	アンケート回答者数(数)	7		7	2		2	9		9				9		9
	アンケート回答率(%)	100.0		100.0	100.0		100.0	100.0		100.0				100.0		100.0
計	調査対象者数(数)	369	128	497	107	29	136	476	157	633	28	5	33	504	162	666
	アンケート回答者数(数)	315	110	425	88	22	110	403	132	535	23	4	27	426	136	562
	アンケート回答率(%)	85.4	85.9	85.5	82.2	75.9	80.9	84.7	84.1	84.5	82.1	80.0	81.8	84.5	84.0	84.4

表Ⅱ-1-4. 年度別調査対象者数及びアンケート回答者数

		医療費			未申請弔慰金			医療費・未申請弔慰金			施行前弔慰金			合計		
		男	女	計	男	女	計	男	女	計	男	女	計	男	女	計
平成26年度																
中皮腫	調査対象者数(数)	298	94	392	43	14	57	341	108	449	8	3	11	349	111	460
	アンケート回答者数(数)	248	79	327	36	13	49	284	92	376	6	2	8	290	94	384
	アンケート回答率(%)	83.2	84.0	83.4	83.7	92.9	86.0	83.3	85.2	83.7	75.0	66.7	72.7	83.1	84.7	83.5
肺がん	調査対象者数(数)	75	6	81	16		16	91	6	97	1		1	92	6	98
	アンケート回答者数(数)	60	4	64	13		13	73	4	77	1		1	74	4	78
	アンケート回答率(%)	80.0	66.7	79.0	81.3		81.3	80.2	66.7	79.4	100.0		100.0	80.4	66.7	79.6
石綿肺	調査対象者数(数)	1	2	3				1	2	3				1	2	3
	アンケート回答者数(数)		2	2					2	2					2	2
	アンケート回答率(%)		100.0	66.7					100.0	66.7					100.0	66.7
胸び膜まん厚性	調査対象者数(数)	5		5	1		1	6		6				6		6
	アンケート回答者数(数)	5		5	1		1	6		6				6		6
	アンケート回答率(%)	100.0		100.0	100.0		100.0	100.0		100.0				100.0		100.0
計	調査対象者数(数)	379	102	481	60	14	74	439	116	555	9	3	12	448	119	567
	アンケート回答者数(数)	313	85	398	50	13	63	363	98	461	7	2	9	370	100	470
	アンケート回答率(%)	82.6	83.3	82.7	83.3	92.9	85.1	82.7	84.5	83.1	77.8	66.7	75.0	82.6	84.0	82.9
平成27年度																
中皮腫	調査対象者数(数)	336	123	459	64	14	78	400	137	537	8	1	9	408	138	546
	アンケート回答者数(数)	294	104	398	54	10	64	348	114	462	6	1	7	354	115	469
	アンケート回答率(%)	87.5	84.6	86.7	84.4	71.4	82.1	87.0	83.2	86.0	75.0	100.0	77.8	86.8	83.3	85.9
肺がん	調査対象者数(数)	79	4	83	22		22	101	4	105				101	4	105
	アンケート回答者数(数)	66	4	70	20		20	86	4	90				86	4	90
	アンケート回答率(%)	83.5	100.0	84.3	90.9		90.9	85.1	100.0	85.7				85.1	100.0	85.7
石綿肺	調査対象者数(数)															
	アンケート回答者数(数)															
	アンケート回答率(%)															
胸び膜まん厚性	調査対象者数(数)	13		13	4		4	17		17	1		1	18		18
	アンケート回答者数(数)	13		13	4		4	17		17	1		1	18		18
	アンケート回答率(%)	100.0		100.0	100.0		100.0	100.0		100.0	100.0		100.0	100.0		100.0
計	調査対象者数(数)	428	127	555	90	14	104	518	141	659	9	1	10	527	142	669
	アンケート回答者数(数)	373	108	481	78	10	88	451	118	569	7	1	8	458	119	577
	アンケート回答率(%)	87.1	85.0	86.7	86.7	71.4	84.6	87.1	83.7	86.3	77.8	100.0	80.0	86.9	83.8	86.2
平成28年度																
中皮腫	調査対象者数(数)	395	132	527	79	25	104	474	157	631	9	4	13	483	161	644
	アンケート回答者数(数)	340	114	454	66	19	85	406	133	539	8	4	12	414	137	551
	アンケート回答率(%)	86.1	86.4	86.1	83.5	76.0	81.7	85.7	84.7	85.4	88.9	100.0	92.3	85.7	85.1	85.6
肺がん	調査対象者数(数)	72	2	74	24	2	26	96	4	100	2		2	98	4	102
	アンケート回答者数(数)	64	2	66	20	2	22	84	4	88	2		2	86	4	90
	アンケート回答率(%)	88.9	100.0	89.2	83.3	100.0	84.6	87.5	100.0	88.0	100.0		100.0	87.8	100.0	88.2
石綿肺	調査対象者数(数)	5		5	1		1	6		6	2		2	8		8
	アンケート回答者数(数)	4		4	1		1	5		5	1		1	6		6
	アンケート回答率(%)	80.0		80.0	100.0		100.0	83.3		83.3	50.0		50.0	75.0		75.0
胸び膜まん厚性	調査対象者数(数)	14	1	15	2		2	16	1	17				16	1	17
	アンケート回答者数(数)	14	1	15	2		2	16	1	17				16	1	17
	アンケート回答率(%)	100.0	100.0	100.0	100.0		100.0	100.0	100.0	100.0				100.0	100.0	100.0
計	調査対象者数(数)	486	135	621	106	27	133	592	162	754	13	4	17	605	166	771
	アンケート回答者数(数)	422	117	539	89	21	110	511	138	649	11	4	15	522	142	664
	アンケート回答率(%)	86.8	86.7	86.8	84.0	77.8	82.7	86.3	85.2	86.1	84.6	100.0	88.2	86.3	85.5	86.1
平成29年度																
中皮腫	調査対象者数(数)	389	142	531	81	32	113	470	174	644	5	4	9	475	178	653
	アンケート回答者数(数)	320	117	437	61	28	89	381	145	526	4	3	7	385	148	533
	アンケート回答率(%)	82.3	82.4	82.3	75.3	87.5	78.8	81.1	83.3	81.7	80.0	75.0	77.8	81.1	83.1	81.6
肺がん	調査対象者数(数)	85	3	88	15	2	17	100	5	105				100	5	105
	アンケート回答者数(数)	68	3	71	13	1	14	81	4	85				81	4	85
	アンケート回答率(%)	80.0	100.0	80.7	86.7	50.0	82.4	81.0	80.0	81.0				81.0	80.0	81.0
石綿肺	調査対象者数(数)	4		4	1		1	5		5				5		5
	アンケート回答者数(数)	4		4	1		1	5		5				5		5
	アンケート回答率(%)	100.0		100.0	100.0		100.0	100.0		100.0				100.0		100.0
胸び膜まん厚性	調査対象者数(数)	13		13	1		1	14		14				14		14
	アンケート回答者数(数)	13		13	1		1	14		14				14		14
	アンケート回答率(%)	100.0		100.0	100.0		100.0	100.0		100.0				100.0		100.0
計	調査対象者数(数)	491	145	636	98	34	132	589	179	768	5	4	9	594	183	777
	アンケート回答者数(数)	405	120	525	76	29	105	481	149	630	4	3	7	485	152	637
	アンケート回答率(%)	82.5	82.8	82.5	77.6	85.3	79.5	81.7	83.2	82.0	80.0	75.0	77.8	81.6	83.1	82.0

表Ⅱ-1-4. 年度別調査対象者数及びアンケート回答者数

		医療費			未申請弔慰金			医療費・未申請弔慰金			施行前弔慰金			合計		
		男	女	計	男	女	計	男	女	計	男	女	計	男	女	計
平成30年度																
中皮腫	調査対象者数(数)	491	162	653	111	30	141	602	192	794	8	4	12	610	196	806
	アンケート回答者数(数)	406	133	539	97	21	118	503	154	657	7	2	9	510	156	666
	アンケート回答率(%)	82.7	82.1	82.5	87.4	70.0	83.7	83.6	80.2	82.7	87.5	50.0	75.0	83.6	79.6	82.6
肺がん	調査対象者数(数)	109	9	118	29	2	31	138	11	149				138	11	149
	アンケート回答者数(数)	84	8	92	26	2	28	110	10	120				110	10	120
	アンケート回答率(%)	77.1	88.9	78.0	89.7	100.0	90.3	79.7	90.9	80.5				79.7	90.9	80.5
石綿肺	調査対象者数(数)	3		3				3		3	1		1	4		4
	アンケート回答者数(数)	3		3				3		3	1		1	4		4
	アンケート回答率(%)	100.0		100.0				100.0		100.0	100.0		100.0	100.0		100.0
胸び膜ま 肥ん 厚性	調査対象者数(数)	23	1	24	8		8	31	1	32				31	1	32
	アンケート回答者数(数)	23	1	24	8		8	31	1	32				31	1	32
	アンケート回答率(%)	100.0	100.0	100.0	100.0		100.0	100.0	100.0	100.0				100.0	100.0	100.0
計	調査対象者数(数)	626	172	798	148	32	180	774	204	978	9	4	13	783	208	991
	アンケート回答者数(数)	516	142	658	131	23	154	647	165	812	8	2	10	655	167	822
	アンケート回答率(%)	82.4	82.6	82.5	88.5	71.9	85.6	83.6	80.9	83.0	88.9	50.0	76.9	83.7	80.3	82.9

## (2) 年齢別集計

### 集計方法

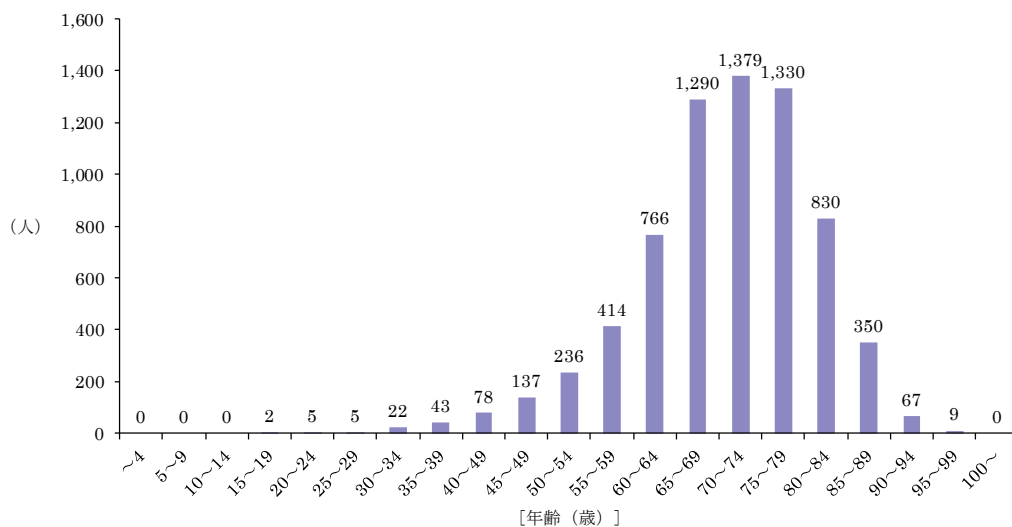
平成 18 年度から平成 30 年度までの調査対象者についての年齢別集計を支給種別（医療費・未申請弔慰金・施行前弔慰金）に行った。医療費調査対象者は申請時の年齢を、弔慰金調査対象者は死亡時の年齢を用いて集計した。また、医療費・未申請弔慰金の調査対象者は、年度別、疾病別でも集計を行った。

### 結果

#### ① 医療費調査対象者の申請時年齢

医療費調査対象者の平均申請時年齢は 70.3 歳（中央値 71.0 歳）であり、疾病別の平均年齢では、中皮腫は 69.7 歳（中央値 71.0 歳）、肺がんは 72.9 歳（中央値 74.0 歳）、石綿肺は 75.0 歳（中央値 76.0 歳）、びまん性胸膜肥厚は 74.3 歳（中央値 75.0 歳）であった（図・表 II-2-1）。

図 II-2-1. 累計調査対象者の申請時年齢分布（医療費）



表Ⅱ-2-1. 累計調査対象者の申請時年齢別集計 (医療費)

(人)

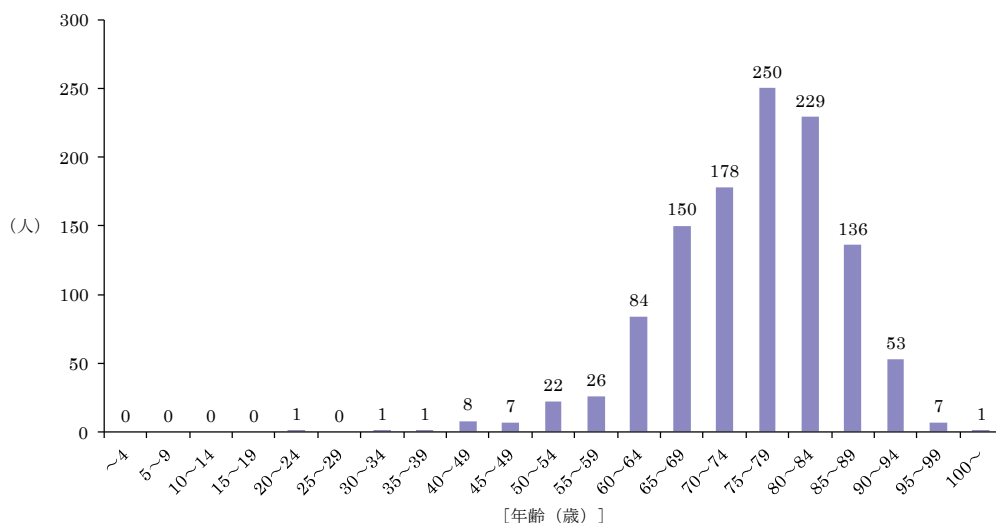
疾病分類 年齢	中皮腫							肺がん			石綿肺			びまん性胸膜肥厚			合計
	男			女			計	男	女	計	男	女	計	男	女	計	
	胸膜	その他	小計	胸膜	その他	小計											
～4			0			0	0			0			0			0	0
5～9			0			0	0			0			0			0	0
10～14			0			0	0			0			0			0	0
15～19	1		1		1	1	2			0			0			0	2
20～24		1	1	3	1	4	5			0			0			0	5
25～29	1	1	2	1	2	3	5			0			0			0	5
30～34	4	5	9	3	10	13	22			0			0			0	22
35～39	14	16	30	4	9	13	43			0			0			0	43
40～49	31	13	44	16	16	32	76	1		1			0	1		1	78
45～49	60	19	79	39	16	55	134	1	1	2	1		1			0	137
50～54	123	25	148	51	28	79	227	8		8			0	1		1	236
55～59	223	29	252	93	27	120	372	38	1	39			0	3		3	414
60～64	421	52	473	145	39	184	657	101	3	104	2		2	3		3	766
65～69	726	87	813	211	38	249	1,062	196	7	203	2		2	22	1	23	1,290
70～74	770	64	834	210	44	254	1,088	244	22	266	5	1	6	18	1	19	1,379
75～79	696	60	756	227	34	261	1,017	254	20	274	12	1	13	25	1	26	1,330
80～84	427	25	452	180	16	196	648	150	9	159	3		3	19	1	20	830
85～89	181	9	190	93	5	98	288	49	1	50	3		3	7	2	9	350
90～94	28	3	31	22	1	23	54	10	1	11	1		1	1		1	67
95～99	5		5	3		3	8	1		1			0			0	9
100～			0			0	0			0			0			0	0
合計	3,711	409	4,120	1,301	287	1,588	5,708	1,053	65	1,118	29	2	31	100	6	106	6,963
最小値 (歳)	16	22	16	20	18	18	16	43	48	43	45	72	45	44	68	44	16
最大値 (歳)	98	94	98	99	93	99	99	96	93	96	91	75	91	90	87	90	99
中央値 (歳)	71.0	67.0	71.0	72.0	64.0	70.0	71.0	74.0	74.0	74.0	76.0	73.5	76.0	75.0	78.5	75.0	71.0
平均値 (歳)	70.5	65.0	70.0	70.5	61.6	68.9	69.7	72.9	73.9	72.9	75.1	73.5	75.0	74.0	78.5	74.3	70.3



## ② 未申請弔慰金調査対象者の死亡時年齢

未申請弔慰金調査対象者の平均死亡時年齢は75.4歳（中央値76.5歳）であり、疾病別の平均年齢では、中皮腫は75.0歳（中央値76.0歳）、肺がんは76.8歳（中央値77.0歳）、石綿肺は80.3歳（中央値81.5歳）、びまん性胸膜肥厚は77.2歳（中央値77.0歳）であった（図・表Ⅱ-2-2）。

図Ⅱ-2-2. 累計調査対象者の死亡時年齢分布（未申請弔慰金）



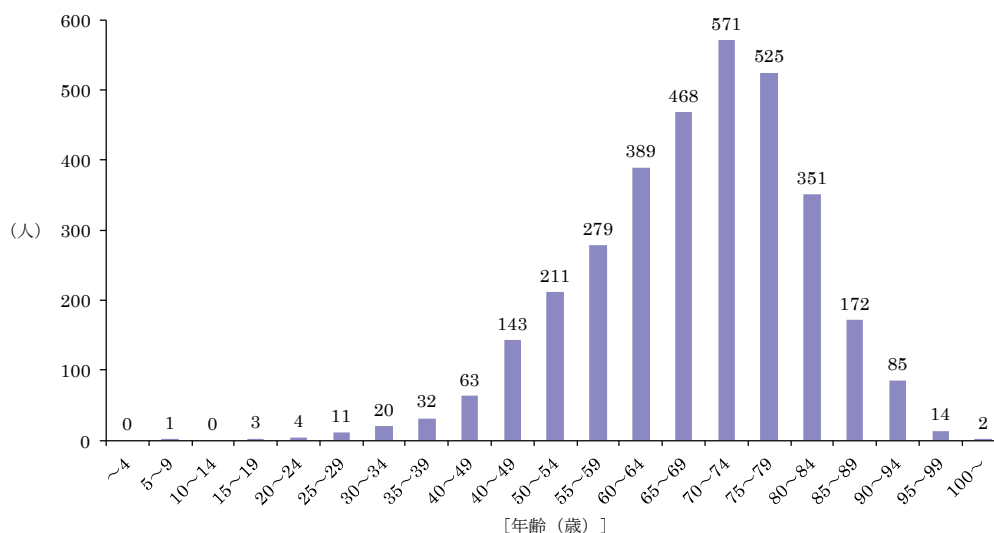
表Ⅱ-2-2. 累計調査対象者の死亡時年齢別集計（未申請弔慰金）

疾病分類 年齢	中皮腫							肺がん			石綿肺			びまん性胸膜肥厚			合計
	男			女			計	男	女	計	男	女	計	男	女	計	
	胸膜	その他	小計	胸膜	その他	小計											
~4			0			0	0			0			0			0	0
5~9			0			0	0			0			0			0	0
10~14			0			0	0			0			0			0	0
15~19			0			0	0			0			0			0	0
20~24		1	1			0	1			0			0			0	1
25~29			0			0	0			0			0			0	0
30~34		1	1			0	1			0			0			0	1
35~39			0		1	1	1			0			0			0	1
40~49	1	2	3	4	1	5	8			0			0			0	8
45~49	3	2	5		2	2	7			0			0			0	7
50~54	13	2	15	2	5	7	22			0			0			0	22
55~59	12	6	18	4	2	6	24	2		2			0			0	26
60~64	40	14	54	11	5	16	70	14		14			0			0	84
65~69	78	17	95	15	6	21	116	28	1	29			0	5		5	150
70~74	89	20	109	23	4	27	136	39		39	1		1	2		2	178
75~79	135	20	155	31	10	41	196	45	4	49			0	5		5	250
80~84	122	14	136	39	6	45	181	42	2	44	2		2	2		2	229
85~89	60	4	64	31	5	36	100	30	2	32	1		1	3		3	136
90~94	25	1	26	16	1	17	43	6	2	8			0	2		2	53
95~99	3	1	4			0	4	3		3			0			0	7
100~			0	1		1	1			0			0			0	1
合計	581	105	686	177	48	225	911	209	11	220	4	0	4	19	0	19	1,154
最小値 (歳)	43	22	22	40	35	35	22	56	67	56	73		73	65		65	22
最大値 (歳)	98	95	98	102	92	102	102	98	94	98	85		85	92		92	102
中央値 (歳)	77.0	72.0	76.0	79.0	72.5	78.0	76.0	77.0	81.0	77.0	81.5		81.5	77.0		77.0	76.5
平均値 (歳)	75.5	70.2	74.7	77.6	69.4	75.8	75.0	76.5	81.3	76.8	80.3		80.3	77.2		77.2	75.4

### ③ 施行前弔慰金調査対象者の死亡時年齢

施行前弔慰金調査対象者の平均死亡時年齢は 68.4 歳（中央値 70.0 歳）であり、疾病別の平均年齢では、中皮腫は 68.2 歳（中央値 70.0 歳）、肺がんは 70.2 歳（中央値 71.0 歳）、石綿肺は 75.2 歳（中央値 74.0 歳）、びまん性胸膜肥厚は 79.5 歳（中央値 80.5 歳）であった（図・表Ⅱ-2-3）。

図Ⅱ-2-3. 累計調査対象者の死亡時年齢分布（施行前弔慰金）



表Ⅱ-2-3. 累計調査対象者の死亡時年齢別集計（施行前弔慰金）

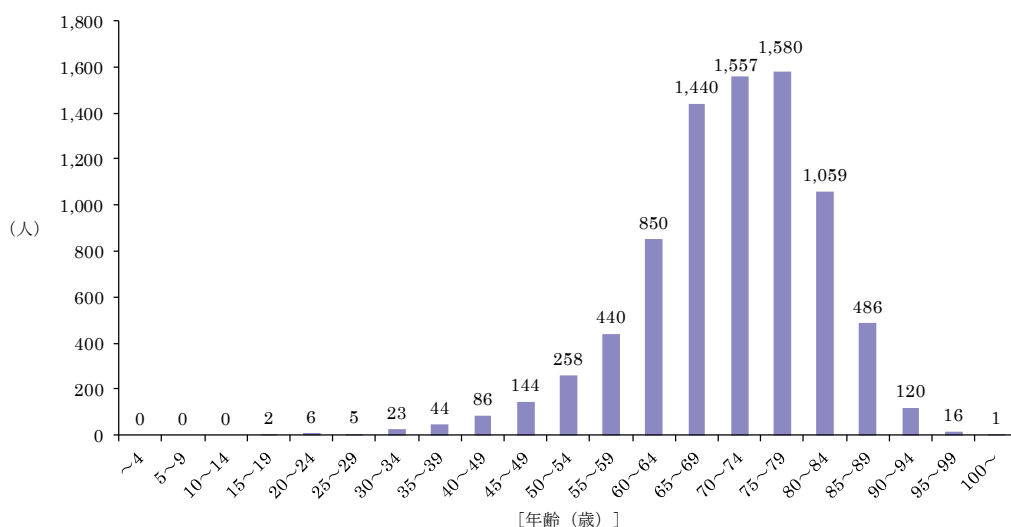
疾病分類 年齢	中皮腫			肺がん			石綿肺			びまん性胸膜肥厚			合計
	男	女	計	男	女	計	男	女	計	男	女	計	
~4			0			0			0			0	0
5~9	1		1			0			0			0	1
10~14			0			0			0			0	0
15~19	1	2	3			0			0			0	3
20~24	3	1	4			0			0			0	4
25~29	5	6	11			0			0			0	11
30~34	10	10	20			0			0			0	20
35~39	21	11	32			0			0			0	32
40~49	44	18	62	1		1			0			0	63
40~49	103	37	140	3		3			0			0	143
50~54	147	61	208	2		2	1		1			0	211
55~59	197	73	270	7		7	2		2			0	279
60~64	289	88	377	12		12			0			0	389
65~69	325	112	437	23		23	7		7	1		1	468
70~74	375	148	523	36	1	37	9		9	2		2	571
75~79	342	157	499	19		19	5	1	6	1		1	525
80~84	227	109	336	7	1	8	3		3	3	1	4	351
85~89	102	59	161	3		3	6		6	2		2	172
90~94	42	39	81	1	1	2	2		2			0	85
95~99	6	8	14			0			0			0	14
100~		2	2			0			0			0	2
合計	2,240	941	3,181	114	3	117	35	1	36	9	1	10	3,344
最小値 (歳)	7	16	7	42	72	42	51	77	51	68	83	68	7
最大値 (歳)	97	105	105	91	93	93	94	77	94	87	83	87	105
中央値 (歳)	69.0	71.0	70.0	71.0	84.0	71.0	74.0	77.0	74.0	80.0	83.0	80.5	70.0
平均値 (歳)	67.8	69.2	68.2	69.8	83.0	70.2	75.1	77.0	75.2	79.1	83.0	79.5	68.4

#### ④ 医療費・未申請弔慰金調査対象者の年度別集計

医療費対象者は申請時年齢、未申請弔慰金調査対象者は死亡時年齢を用いて集計を行った。平均年齢は71.0歳（中央値72.0歳）であり、疾病別の平均年齢では中皮腫は70.4歳（中央値71.0歳）、肺がんは73.6歳（中央値74.0歳）、石綿肺は75.6歳（中央値76.0歳）、びまん性胸膜肥厚は74.7歳（中央値75.0歳）であった。（図・表Ⅱ-2-4）。

また、年齢を年度別に集計した（図Ⅱ-2-5・図Ⅱ-2-6・表Ⅱ-2-5）。  
そのうち疾病が胸膜中皮腫の者は、図Ⅱ-2-7・図Ⅱ-2-8のとおりである。

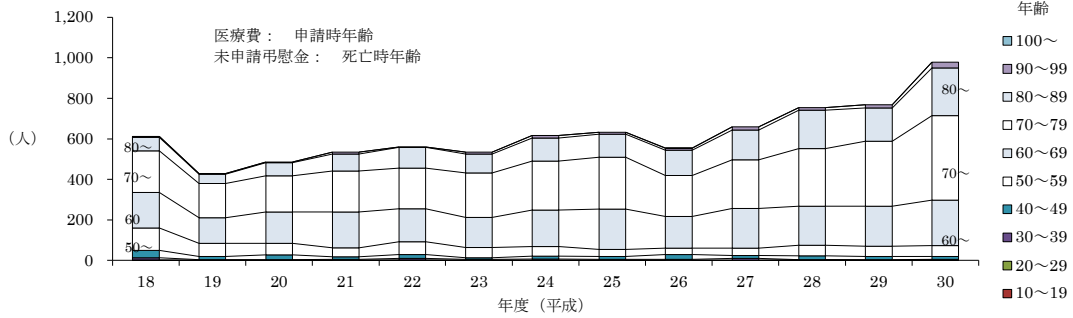
図Ⅱ-2-4. 累計調査対象者の年齢別集計（医療費：申請時年齢・未申請弔慰金：死亡時年齢）



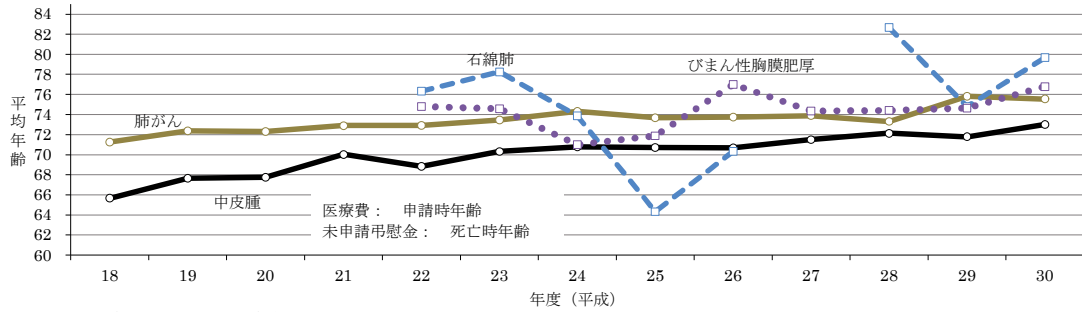
表Ⅱ-2-4. 累計調査対象者の年齢別集計（医療費：申請時年齢・未申請弔慰金：死亡時年齢）

疾病分類 年齢	中皮腫						計	肺がん			石綿肺			びまん性胸膜肥厚			合計	
	男			女				男	女	計	男	女	計	男	女	計		
	胸膜	その他	小計	胸膜	その他	小計												
~4			0			0	0			0						0	0	
5~9			0			0	0			0						0	0	
10~14			0			0	0			0						0	0	
15~19	1		1		1	1	2			0						0	2	
20~24		2	2	3	1	4	6			0						0	6	
25~29	1	1	2	1	2	3	5			0						0	5	
30~34	4	6	10	3	10	13	23			0						0	23	
35~39	14	16	30	4	10	14	44			0						0	44	
40~49	32	15	47	20	17	37	84	1		1						1	86	
45~49	63	21	84	39	18	57	141	1	1	2	1				1		144	
50~54	136	27	163	53	33	86	249	8		8					0		258	
55~59	235	35	270	97	29	126	396	40	1	41					0	3	440	
60~64	461	66	527	156	44	200	727	115	3	118	2			2	3		850	
65~69	804	104	908	226	44	270	1,178	224	8	232	2			2	27	1	1,440	
70~74	859	84	943	233	48	281	1,224	283	22	305	6	1		7	20	1	1,557	
75~79	831	80	911	258	44	302	1,213	299	24	323	12	1		13	30	1	1,580	
80~84	549	39	588	219	22	241	829	192	11	203	5			5	21	1	1,059	
85~89	241	13	254	124	10	134	388	79	3	82	4			4	10	2	486	
90~94	53	4	57	38	2	40	97	16	3	19	1			1	3		120	
95~99	8	1	9	3		3	12	4		4				0			16	
100~			0	1		1	1			0				0			1	
合計	4,292	514	4,806	1,478	335	1,813	6,619	1,262	76	1,338	33	2		35	119	6	8,117	
最小値 (歳)	16	22	16	20	18	18	16	43	48	43	45	72		45	44	68	44	16
最大値 (歳)	98	95	98	102	93	102	102	98	94	98	91	75		91	92	87	92	102
中央値 (歳)	72.0	68.0	71.0	73.0	65.0	71.0	71.0	74.0	75.0	74.0	76.0	73.5		76.0	75.0	78.5	75.0	72.0
平均値 (歳)	71.2	66.0	70.6	71.3	62.8	69.7	70.4	73.5	75.0	73.6	75.7	73.5		75.6	74.5	78.5	74.7	71.0

図Ⅱ-2-5. 年度別年齢構成比（調査対象者、医療費・未申請弔慰金、全疾病）

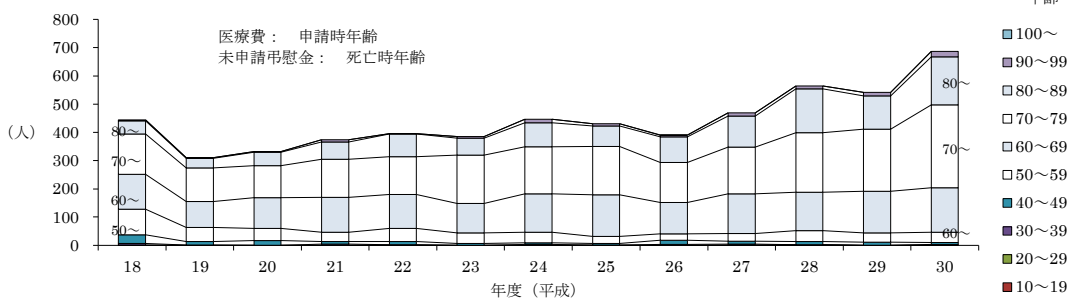


図Ⅱ-2-6. 年度別平均年齢（調査対象者、医療費・未申請弔慰金、全疾病）

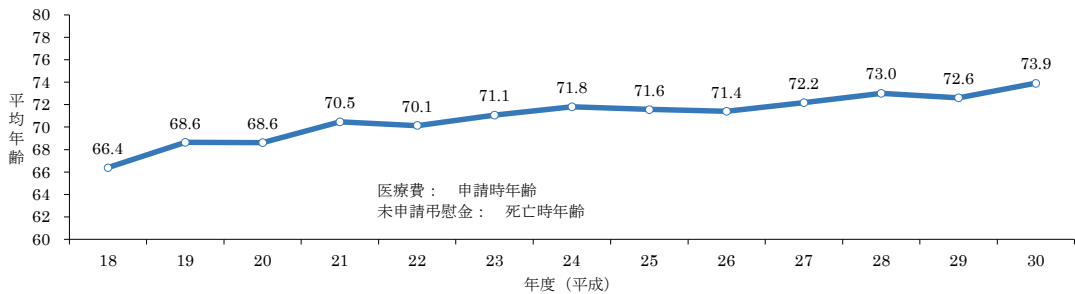


※平成27年度の石綿肺の調査対象者なし

図Ⅱ-2-7. 年度別年齢構成比（調査対象者、医療費・未申請弔慰金、胸膜中皮腫）



図Ⅱ-2-8. 年度別平均年齢（調査対象者、医療費・未申請弔慰金、胸膜中皮腫）





表Ⅱ-2-5. 年度別調査対象者の申請時、または死亡時年齢別集計 (医療費・未申請弔慰金)

(人)

疾病分類 年齢	中皮腫						計			肺がん			石綿肺			びまん性胸膜肥厚			合計			
	男			女			胸膜	その他	小計	男	女	計	男	女	計	男	女	計				
	胸膜	その他	小計	胸膜	その他	小計																
平成23年度																						
～9									0			0			0					0	0	
10～19									0			0			0					0	0	
20～29									0			0			0					0	0	
30～39			3	3		2	2		5	5		0			0					0	5	
40～49	5		5	2	1	3	7	1	8			0			0					0	8	
50～59	27	2	29	10	6	16	37	8	45	5		5			1				0	50		
60～69	82	12	94	22	7	29	104	19	123	19		19			1			1	5	1	6	149
70～79	126	4	130	45	4	49	171	8	179	33	2	35	2		2			3	1	4	220	
80～89	41	5	46	19	4	23	60	9	69	20	1	21			0			1	2	3	93	
90～99	5		5	1		1	6		6	1		1			1			1	1		1	9
100～									0			0			0					0	0	
合計	286	26	312	99	24	123	385	50	435	78	3	81	4	0	4	10	4	14	534			
最小値(歳)	43	35	35	43	33	33	43	33	33	55	72	55	68		68	66	68	66	66	33		
最大値(歳)	93	89	93	90	86	90	93	89	93	94	82	94	91		91	90	87	90	94			
中央値(歳)	71.0	68.0	71.0	74.0	65.0	72.0	72.0	66.5	71.0	74.0	73.0	74.0	77.0		77.0	69.5	78.5	72.0	72.0			
平均値(歳)	70.8	65.6	70.4	71.8	63.5	70.2	71.1	64.6	70.3	73.4	75.7	73.5	78.3		78.3	73.2	78.0	74.6	71.0			
平成24年度																						
～9									0			0			0					0	0	
10～19									0			0			0					0	0	
20～29		1	1					1	1			0			0					0	1	
30～39	3	1	4		3	3	3	4	7			0			0					0	7	
40～49	3	4	7	3	3	6	6	7	13			0			0					0	13	
50～59	27	5	32	11	3	14	38	8	46			0			0	1			1	47		
60～69	107	11	118	28	9	37	135	20	155	21	1	22	1		1	3		3	181			
70～79	130	12	142	37	10	47	167	22	189	35	5	40	6		6	6		6	241			
80～89	56	3	59	29	3	32	85	6	91	20		20	1		1	1		1	113			
90～99	9	1	10	3		3	12	1	13	1		1			0				0	14		
100～									0			0			0					0	0	
合計	335	38	373	111	31	142	446	69	515	77	6	83	8	0	8	11	0	11	617			
最小値(歳)	32	27	27	44	33	33	32	27	27	60	64	60	68		68	53		53	27			
最大値(歳)	98	91	98	93	85	93	98	91	98	98	76	93	83		83	80		80	98			
中央値(歳)	72.0	66.0	71.0	73.0	65.0	71.0	72.0	65.0	71.0	75.0	75.0	75.0	72.5		72.5	74.0		74.0	72.0			
平均値(歳)	71.7	65.1	71.0	72.3	63.0	70.2	71.8	64.1	70.8	74.5	72.7	74.3	73.9		73.9	71.0		71.0	71.3			
平成25年度																						
～9									0			0			0					0	0	
10～19									0			0			0					0	0	
20～29									0			0			0					0	0	
30～39		3	3	1	1	2	1	4	5			0			0					0	5	
40～49	2	2	4	4	4	8	6	6	12			0	1		1	1			1	14		
50～59	19	2	21	6	3	9	25	5	30	5		5			0				0	35		
60～69	107	9	116	40	9	49	147	18	165	33		33			0	1		1	199			
70～79	127	13	140	44	4	48	171	17	188	55	8	63	2		2	4		4	257			
80～89	51	6	57	22	2	24	73	8	81	25	3	28			0	3		3	112			
90～99	3		3	5		5	8		8	2	1	3			0				0	11		
100～									0			0			0					0	0	
合計	309	35	344	122	23	145	431	58	489	120	12	132	3	0	3	9	0	9	633			
最小値(歳)	43	31	31	39	35	35	39	31	31	56	70	56	45		45	44		44	31			
最大値(歳)	91	85	91	93	81	93	93	85	93	95	93	95	75		75	88		88	95			
中央値(歳)	72.0	71.0	72.0	72.0	65.0	71.0	72.0	65.0	71.0	73.0	76.0	73.5	73.0		73.0	72.0		72.0	72.0			
平均値(歳)	71.3	66.7	71.0	71.6	61.1	70.0	71.6	64.4	70.7	73.3	77.9	73.7	64.3		64.3	71.9		71.9	71.3			
平成26年度																						
～9									0			0			0					0	0	
10～19									0			0			0					0	0	
20～29									0			0			0					0	0	
30～39	2	1	3	1	1	2	3	2	5			0			0					0	5	
40～49	12	5	17	3	3	6	15	8	23	1		1			0				0	24		
50～59	17	3	20	6	4	10	23	7	30	2		2			0				0	32		
60～69	84	11	95	27	4	31	111	15	126	25	2	27	1		1	1		1	155			
70～79	122	11	133	20	6	26	142	17	159	40	1	41			2	2		2	204			
80～89	63	5	68	27	3	30	90	8	98	21	2	23			0	3		3	124			
90～99	5		5	1	1	2	6	1	7	2	1	3			0				0	10		
100～									1			1			0					1		
合計	305	36	341	86	22	108	391	58	449	91	6	97	1	2	3	6	0	6	555			
最小値(歳)	37	38	37	30	30	30	30	30	30	49	64	49	64	72	64	67		67	30			
最大値(歳)	92	86	92	102	92	102	102	92	102	93	93	93	64	75	75	83		83	102			
中央値(歳)	72.0	67.5	72.0	72.0	67.5	71.0	72.0	67.5	72.0	74.0	76.5	74.0	64.0	73.5	72.0	79.0		79.0	72.0			
平均値(歳)	71.3	65.9	70.7	71.9	65.5	70.6	71.4	65.8	70.7	73.6	76.5	73.8	64.0	73.5	70.3	77.0		77.0	71.3			
平成27年度																						
～9									0			0			0					0	0	
10～19									0			0			0					0	0	
20～29	1		1				1		1			0			0					0	1	
30～39	3	3	6	1	1	2	4	4	8			0			0					0	8	
40～49	4	4	8	6	5	11	10	5	15			1			0					0	16	
50～59	20	1	21	7	4	11	27	5	32	2		2			0	2		2	36			
60～69	115	18	133	25	5	30	140	23	163	29		29			0	3		3	195			
70～79	132	17	149	34	6	40	166	23	189	42	3	45			0	7		7	241			
80～89	75	6	81	35	1	36	110	7	117	25		25			0	4		4	146			
90～99	5		5	6	1	7	11	1	12	3		3			0	1		1	16			
100～									0			0			0					0	0	
合計	355	45	400	114	23	137	469	68	537	101	4	105	0	0	0	17	0	17	659			
最小値(歳)	29	30	29	34	37	34	29	30	29	53	48	48				55		55	29			
最大値(歳)	93	88	93	95	93	95	95	93	95	98	79	98				90		90	98			
中央値(歳)	72.0	70.0	72.0	75.0	64.0	73.0	73.0	69.0	72.0	73.0	74.5	73.0				76.0		76.0	73.0			
平均値(歳)	71.9	69.2	71.6	73.0	62.2	71.2	72.2	66.8	71.5	74.1	69.0	73.9				74.4		74.4	72.0			

表Ⅱ-2-5. 年度別調査対象者の申請時、または死亡時年齢別集計 (医療費・未申請弔慰金)

(人)

疾病分類 年齢	中皮腫						肺がん			右縦肺			びまん性胸膜肥厚			合計			
	男			女			計	男	女	計	男	女	計						
	胸膜	その他	小計	胸膜	その他	小計													
平成28年度																			
～9																			0
10～19	1		1				1												1
20～29				1	1	2	1	1	2										2
30～39		1	1																1
40～49	8	2	10	4	5	9	12	7	19									19	
50～59	24	5	29	14	4	18	38	9	47	3							1	51	
60～69	106	18	124	30	5	35	136	23	159	28	1	29					6	194	
70～79	180	12	192	31	10	41	211	22	233	42	2	44	2				4	283	
80～89	108	2	110	47	1	48	155	3	158	22	1	23	4				5	191	
90～99	6	1	7	4		4	10	1	11	1		1						12	
100～																		0	
合計	433	41	474	131	26	157	564	67	631	96	4	100	6	0			16	754	
最小値(歳)	16	31	16	26	26	26	16	26	16	50	67	50	79				59	16	
最大値(歳)	98	93	98	92	81	92	98	93	98	90	85	90	87				86	98	
中央値(歳)	74.0	68.0	73.0	75.0	63.0	74.0	74.0	67.0	73.0	74.0	73.0	74.0	82.5				86.0	73.0	
平均値(歳)	73.1	66.3	72.5	72.7	62.2	70.9	73.0	64.7	72.1	73.3	74.5	73.3	82.7				73.7	72.4	
平成29年度																			
～9																			0
10～19																			0
20～29																			0
30～39																			0
40～49	7	2	9		3	3		3	3									3	
50～59	26	9	35	4	3	7	11	5	16									16	
60～69	119	15	134	29	12	41	148	27	175	17		17	1				4	197	
70～79	168	27	195	51	11	62	219	38	257	51	3	54	3				7	321	
80～89	83	7	90	35	6	41	118	13	131	28	2	30	1				3	165	
90～99	6	1	7	6		6	12	1	13	2		2						15	
100～																		0	
合計	409	61	470	132	42	174	541	103	644	100	5	105	5	0			14	768	
最小値(歳)	44	40	40	46	31	31	44	31	31	56	72	56	62				67	31	
最大値(歳)	95	90	95	98	82	98	98	90	98	92	85	92	85				86	98	
中央値(歳)	73.0	72.0	73.0	76.0	66.0	74.5	73.0	70.0	73.0	75.0	77.0	75.0	76.0				74.0	73.5	
平均値(歳)	72.1	69.7	71.8	74.2	64.1	71.7	72.6	67.4	71.8	75.7	78.0	75.8	74.8				74.6	72.4	
平成30年度																			
～9																			0
10～19																			0
20～29																			1
30～39		1	1	1			1	1	2										2
40～49	4	5	9	3	2	5	7	7	14									14	
50～59	26	10	36	10	6	16	36	16	52	2		2						54	
60～69	129	17	146	29	10	39	158	27	185	30	3	33					7	225	
70～79	236	24	260	57	17	74	293	41	334	64	4	68	1				13	416	
80～89	124	6	130	46	6	52	170	12	182	37	4	41	2				11	236	
90～99	17	2	19	3		3	20	2	22	5		5					1	28	
100～																		0	
合計	537	65	602	150	42	192	687	107	794	138	11	149	3	0			31	978	
最小値(歳)	30	22	22	20	18	18	20	18	18	59	63	59	76				65	18	
最大値(歳)	95	95	95	92	87	92	95	95	95	97	88	97	82				92	97	
中央値(歳)	74.0	69.0	74.0	76.0	70.5	75.0	75.0	70.0	74.0	75.5	77.0	76.0	81.0				73.0	75.0	
平均値(歳)	73.9	67.1	73.2	73.8	67.5	72.4	73.9	67.3	73.0	75.5	75.5	75.5	79.7				76.9	73.5	

### (3) ばく露分類別集計

#### 集計方法

平成 18 年度から平成 30 年度までのアンケート回答者について、(ア)～(エ)のばく露分類を行い、支給種別(医療費・未申請弔慰金、施行前弔慰金)に集計した。また、医療費・未申請弔慰金については、年度別にも集計を行った。

ばく露分類の詳細は、2～3 ページ [(3) 実施方法 ③ばく露分類別集計] に記載。

#### 結果

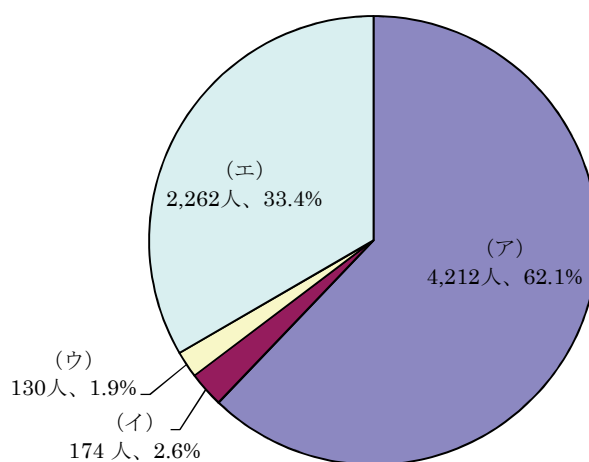
##### ① 医療費・未申請弔慰金アンケート回答者

医療費・未申請弔慰金調査対象者 8,117 人(医療費 6,963 人・未申請弔慰金 1,154 人)のうち、アンケート回答者は 6,778 人であり、ばく露分類の内訳は、(ア) 4,212 人(62.1%)、(イ) 174 人(2.6%)、(ウ) 130 人(1.9%)、(エ) 2,262 人(33.4%)であった(図Ⅱ-3-1)。

疾病別では、中皮腫 5,516 人のうち、(ア) 3,064 人、(イ) 165 人、(ウ) 118 人、(エ) 2,169 人で、肺がん 1,104 人のうち、(ア) 1,002 人、(イ) 9 人、(ウ) 9 人、(エ) 84 人で、石綿肺 33 人のうち、(ア) 31 人、(イ)・(ウ) 0 人、(エ) 2 人で、びまん性胸膜肥厚 125 人のうち、(ア) 115 人、(イ) 0 人、(ウ) 3 人、(エ) 7 人であった(表Ⅱ-3-1)。

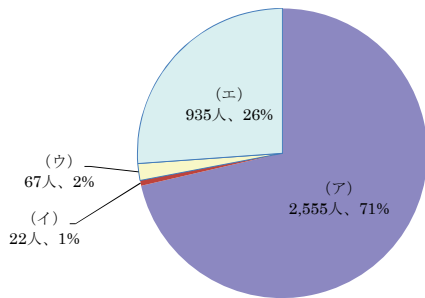
疾病部位が胸膜中皮腫の性別では、男 3,579 人のうち、(ア) 2,555 人、(イ) 22 人、(ウ) 67 人、(エ) 935 人であり(図Ⅱ-3-2)、女 1,234 人のうち、(ア) 216 人、(イ) 122 人、(ウ) 31 人、(エ) 865 人であった(図Ⅱ-3-3)。

図Ⅱ-3-1. 累計ばく露分類別集計  
(医療費・未申請弔慰金、アンケート回答者)

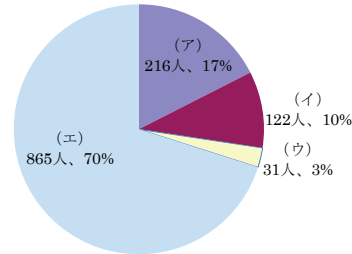




図Ⅱ-3-2. 累計ばく露分類別集計（医療費・未申請弔慰金、アンケート回答者、胸膜中皮腫、男）



図Ⅱ-3-3. 累計ばく露分類別集計（医療費・未申請弔慰金、アンケート回答者、胸膜中皮腫、女）



表Ⅱ-3-1. 累計ばく露分類別集計（医療費・未申請弔慰金、アンケート回答者）

認定疾病 分類	中皮腫						肺がん			石綿肺			びまん性胸膜肥厚			合計			
	男			女			計	男	女	計	男	女	計	男	女	計	男	女	計
	胸膜	その他	小計	胸膜	その他	小計													
(ア)	2,555	262	2,817	216	31	247	3,064	968	34	1,002	29	2	31	111	4	115	3,925	287	4,212
(イ)	22	3	25	122	18	140	165	3	6	9			0			0	28	146	174
(ウ)	67	13	80	31	7	38	118	9		9			0	3		3	92	38	130
(エ)	935	156	1,091	865	213	1,078	2,169	56	28	84	2		2	5	2	7	1,154	1,108	2,262
合計	3,579	434	4,013	1,234	269	1,503	5,516	1,036	68	1,104	31	2	33	119	6	125	5,199	1,579	6,778

発症部位が胸膜中皮腫について、支給種別が医療費のアンケート回答者は申請時年齢を、未申請弔慰金の者は死亡時年齢を用いて集計を行った（表Ⅱ-3-2）。

表Ⅱ-3-2. 累計ばく露分類別集計（医療費・未申請弔慰金、胸膜中皮腫）

申請時/ 死亡時年齢	(ア)				(イ)				(ウ)				(エ)				合計				
	男 (人)	女 (人)	計 (人)	割合 (%)	男 (人)	女 (人)	計 (人)	割合 (%)	男 (人)	女 (人)	計 (人)	割合 (%)	男 (人)	女 (人)	計 (人)	割合 (%)	男 (人)	女 (人)	計 (人)	割合 (%)	
～9																					
10～19																					
20～29									1	1	1.0		1	2	3	0.2		1	3	4	0.1
30～39	6		6	0.2					2		2.0		6	5	11	0.6	14	5	19	0.4	
40～49	39	2	41	1.5	5	4	9	6.3	3	1	4	4.1	32	33	65	3.6	79	40	119	2.5	
50～59	174	7	181	6.5	8	12	20	13.9	4	3	7	7.1	117	110	227	12.6	303	132	435	9.0	
60～69	744	36	780	28.1	4	24	28	19.4	24	10	34	34.7	296	266	562	31.2	1,068	336	1,404	29.2	
70～79	1,070	89	1,159	41.8	3	45	48	33.3	22	11	33	33.7	316	253	569	31.6	1,411	398	1,809	37.6	
80～89	486	68	554	20.0	2	35	37	25.7	12	3	15	15.3	153	180	333	18.5	653	286	939	19.5	
90～99	36	14	50	1.8		2	2	1.4		2	2	2.0	14	15	29	1.6	50	33	83	1.7	
100～														1	1	0.1		1	1	0.0	
合計	2,555	216	2,771	100.0	22	122	144	100.0	67	31	98	100.0	935	865	1,800	100.0	3,579	1,234	4,813	100.0	
最小値(歳)	35	45	35		41	42	41		32	24	24		29	20	20		29	20	20		
最大値(歳)	98	98	98		86	93	93		89	90	90		98	102	102		98	102	102		
中央値(歳)	72.0	76.0	73.0		58.0	75.0	73.0		72.0	70.0	71.0		70.0	70.0	70.0		72.0	72.0	72.0		
平均値(歳)	71.9	76.4	72.3		60.2	73.0	71.0		68.8	69.2	68.9		69.5	70.0	69.7		71.2	71.4	71.2		

発症部位が腹膜中皮腫についても、同様に集計した（表Ⅱ-3-3）。

表Ⅱ-3-3. 累計ばく露分類別集計（医療費・未申請弔慰金、腹膜中皮腫）

申請時/ 死亡時年齢	(ア)				(イ)				(ウ)				(エ)				合計				
	男 (人)	女 (人)	計 (人)	割合 (%)	男 (人)	女 (人)	計 (人)	割合 (%)	男 (人)	女 (人)	計 (人)	割合 (%)	男 (人)	女 (人)	計 (人)	割合 (%)	男 (人)	女 (人)	計 (人)	割合 (%)	
～9																					
10～19																					
20～29													1	3	4	1.5		1	3	4	0.8
30～39	2		2	1.1									14	17	31	12.0	16	17	33	6.9	
40～49	9		9	4.8		4	4	25.0					10	16	26	10.0	19	20	39	8.2	
50～59	24	2	26	13.8		4	4	25.0		3	3	27.3	17	28	45	17.4	41	37	78	16.4	
60～69	48	6	54	28.6		3	3	18.8		4	2	6	54.5	40	45	85	32.8	92	56	148	31.2
70～79	68	8	76	40.2	1	3	4	25.0	1		1	9.1	19	31	50	19.3	89	42	131	27.6	
80～89	14	6	20	10.6		1	1	6.3	1		1	9.1	9	7	16	6.2	24	14	38	8.0	
90～99	2		2	1.1									1		1	0.4	3		3	0.6	
100～																					
合計	167	22	189	100.0	1	15	16	100.0	6	5	11	100.0	111	148	259	100.0	285	190	475	100.0	
最小値(歳)	36	55	36		76	41	41		66	50	50		22	18	18		22	18	18		
最大値(歳)	93	87	93		76	84	84		83	69	83		90	86	90		93	87	93		
中央値(歳)	70.0	73.0	70.0		76.0	59.0	59.5		68.0	56.0	67.0		65.0	62.0	64.0		68.0	64.0	66.0		
平均値(歳)	67.8	72.1	68.3		76.0	60.1	61.1		71.8	58.6	65.8		61.0	58.6	59.6		65.3	60.3	63.3		

中皮腫については、男女別、部位別に集計した（表Ⅱ－３－４）。

胸膜中皮腫と腹膜中皮腫の割合では、男に比べて女は腹膜中皮腫の割合が多かった。

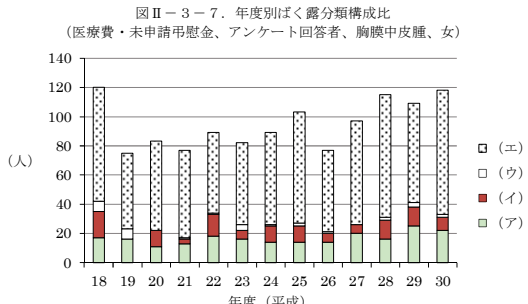
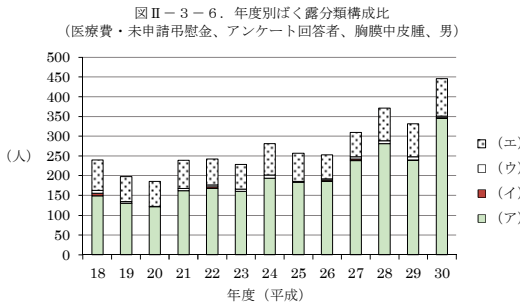
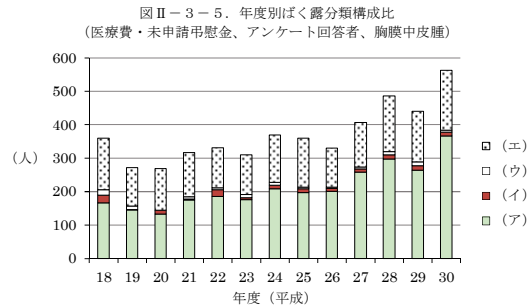
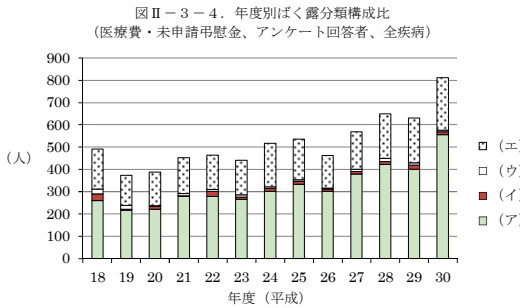
胸膜中皮腫では、男は（ア）71.4%、（エ）26.1%で、女は（ア）17.5%、（エ）70.1%であり、女の（エ）が多かった。

腹膜中皮腫では、男は（ア）58.6%、（エ）38.9%で、女は（ア）11.6%、（エ）77.9%であった。

表Ⅱ－３－４．累計ばく露分類集計（医療費・未申請弔慰金、中皮腫）

分類	男				女			
	胸膜(人)	腹膜(人)	その他(人)	合計(人)	胸膜(人)	腹膜(人)	その他(人)	合計(人)
(ア)	2,555 90.7%	167 5.9%	95 3.4%	2,817 100.0%	216 87.4%	22 8.9%	9 3.6%	247 100.0%
(イ)	22 88.0%	1 4.0%	2 8.0%	25 100.0%	122 87.1%	15 10.7%	3 2.1%	140 100.0%
(ウ)	67 83.8%	6 7.5%	7 8.8%	80 100.0%	31 81.6%	5 13.2%	2 5.3%	38 100.0%
(エ)	935 85.7%	111 10.2%	45 4.1%	1,091 100.0%	865 80.2%	148 13.7%	65 6.0%	1,078 100.0%
合計	3,579 89.2%	285 7.1%	149 3.7%	4,013 100.0%	1,234 82.1%	190 12.6%	79 5.3%	1,503 100.0%
(ア)	71.4%	58.6%	63.8%	70.2%	17.5%	11.6%	11.4%	16.4%
(イ)	0.6%	0.4%	1.3%	0.6%	9.9%	7.9%	3.8%	9.3%
(ウ)	1.9%	2.1%	4.7%	2.0%	2.5%	2.6%	2.5%	2.5%
(エ)	26.1%	38.9%	30.2%	27.2%	70.1%	77.9%	82.3%	71.7%
合計	100.0%	100.0%	100.0%	100.0%	100.0%	100.0%	100.0%	100.0%

なお、ばく露分類を年度別に集計した（表Ⅱ－３－５）。全疾病と胸膜中皮腫の年度別ばく露構成比は、図Ⅱ－３－４～図Ⅱ－３－７のとおりである。



表Ⅱ-3-5. 年度別ばく露分類別集計 (医療費・未申請弔慰金、アンケート回答者)

(人)

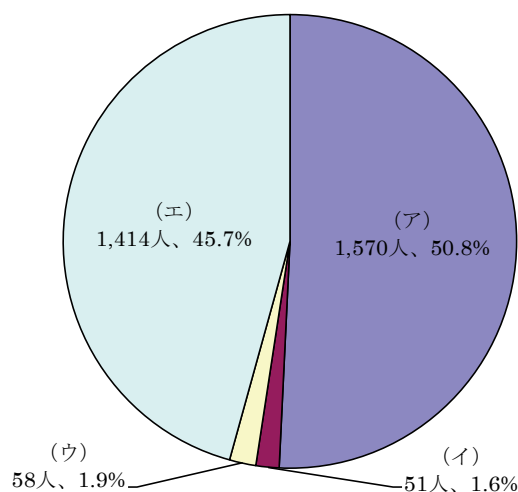
疾病分類 分類	中皮腫									肺がん			石綿肺			びまん性胸膜肥厚			合計		
	男			女			計	男	女	計	男	女	計	男	女	計	男	女	計		
	胸膜	その他	小計	胸膜	その他	小計															
平成18年度																					
(ア)	149	13	162	17	2	19	181	75	3	78			0			0	237	22	259		
(イ)	6	1	7	18	3	21	28	2	1	3			0			0	9	22	31		
(ウ)	8		8	7	3	10	18	3		3			0			0	11	10	21		
(エ)	77	5	82	78	11	89	171	7	1	8			0			0	89	90	179		
計	240	19	259	120	19	139	398	87	5	92	0	0	0	0	0	0	346	144	490		
平成19年度																					
(ア)	129	14	143	16		16	159	55	2	57			0			0	198	18	216		
(イ)	1	2	3		1	1	4		1	1			0			0	3	2	5		
(ウ)	4	2	6	7	3	10	16	1		1			0			0	7	10	17		
(エ)	63	7	70	52	8	60	130	4	1	5			0			0	74	61	135		
計	197	25	222	75	12	87	309	60	4	64	0	0	0	0	0	0	282	91	373		
平成20年度																					
(ア)	121	18	139	11	1	12	151	67	3	70			0			0	206	15	221		
(イ)	1		1	11	1	12	13		1	1			0			0	1	13	14		
(ウ)		1	1				1			0			0			0	1		1		
(エ)	64	13	77	61	13	74	151	1		1			0			0	78	74	152		
計	186	32	218	83	15	98	316	68	4	72	0	0	0	0	0	0	286	102	388		
平成21年度																					
(ア)	162	19	181	13	5	18	199	75	4	79			0			0	256	22	278		
(イ)				3		3	3			0			0			0		3	3		
(ウ)	6	3	9	1		1	10	1		1			0			0	10	1	11		
(エ)	71	10	81	60	7	67	148	8	3	11			0			0	89	70	159		
計	239	32	271	77	12	89	360	84	7	91	0	0	0	0	0	0	355	96	451		
平成22年度																					
(ア)	168	19	187	18	1	19	206	64	2	66	2		2	5		5	258	21	279		
(イ)	4		4	15	2	17	21		1	1			0			0	4	18	22		
(ウ)	5	1	6	1		1	7	1		1			0			0	7	1	8		
(エ)	65	8	73	55	20	75	148	5		5	1		1			0	79	75	154		
計	242	28	270	89	23	112	382	70	3	73	3	0	3	5	0	5	348	115	463		
平成23年度																					
(ア)	160	10	170	16	4	20	190	61	2	63	3		3	8	2	10	242	24	266		
(イ)				6	3	9	9			0			0			0		9	9		
(ウ)	6		6	4		4	10			0			0	1		1	7	4	11		
(エ)	62	13	75	56	13	69	144	6		6	1		1	1	2	3	83	71	154		
計	228	23	251	82	20	102	353	67	2	69	4	0	4	10	4	14	332	108	440		
平成24年度																					
(ア)	194	12	206	14	4	18	224	57	1	58	8		8	11		11	282	19	301		
(イ)				11	1	12	12			0			0			0		12	12		
(ウ)	7		7	1		1	8			0			0			0	7	1	8		
(エ)	80	19	99	63	23	86	185	6	5	11			0			0	105	91	196		
計	281	31	312	89	28	117	429	63	6	69	8	0	8	11	0	11	394	123	517		
平成25年度																					
(ア)	183	20	203	14		14	217	98	5	103	3		3	9		9	313	19	332		
(イ)				11	1	12	12		1	1			0			0		13	13		
(ウ)	3	1	4	2	1	3	7	1		1			0			0	5	3	8		
(エ)	71	10	81	76	16	92	173	4	5	9			0			0	85	97	182		
計	257	31	288	103	18	121	409	103	11	114	3	0	3	9	0	9	403	132	535		
平成26年度																					
(ア)	186	18	204	14	3	17	221	72		72		2	2	6		6	282	19	301		
(イ)	3		3	6	1	7	10			0			0			0	3	7	10		
(ウ)	3		3	1		1	4			0			0			0	3	1	4		
(エ)	61	13	74	56	11	67	141	1	4	5			0			0	75	71	146		
計	253	31	284	77	15	92	376	73	4	77	0	2	2	6	0	6	363	98	461		
平成27年度																					
(ア)	238	23	261	20	2	22	283	81	1	82			0	14		14	356	23	379		
(イ)	4		4	6	1	7	11			0			0			0	4	7	11		
(ウ)	6	2	8				8	1		1			0	2		2	11		11		
(エ)	61	14	75	71	14	85	160	4	3	7			0	1		1	80	88	168		
計	309	39	348	97	17	114	462	86	4	90	0	0	0	17	0	17	451	118	569		
平成28年度																					
(ア)	281	23	304	16	1	17	321	79	3	82	5		5	14	1	15	402	21	423		
(イ)				13		13	13			0			0			0		13	13		
(ウ)	7	2	9	2		2	11	1		1			0			0	10	2	12		
(エ)	83	10	93	84	17	101	194	4	1	5			0	2		2	99	102	201		
計	371	35	406	115	18	133	539	84	4	88	5	0	5	16	1	17	511	138	649		
平成29年度																					
(ア)	239	33	272	25	3	28	300	79	4	83	5		5	13		13	369	32	401		
(イ)	1		1	13	3	16	17	1		1			0			0	2	16	18		
(ウ)	8		8	3		3	11			0			0			0	8	3	11		
(エ)	83	17	100	68	30	98	198	1		1			0	1		1	102	98	200		
計	331	50	381	109	36	145	526	81	4	85	5	0	5	14	0	14	481	149	630		
平成30年度																					
(ア)	345	40	385	22	5	27	412	105	4	109	3		3	31	1	32	524	32	556		
(イ)	2		2	9	1	10	12		1	1			0			0	2	11	13		
(ウ)	4	1	5	2		2	7			0			0			0	5	2	7		
(エ)	94	17	111	85	30	115	226	5	5	10			0			0	116	120	236		
計	445	58	503	118	36	154	657	110	10	120	3	0	3	31	1	32	647	165	812		
累計																					
(ア)	2,555	262	2,817	216	31	247	3,064	968	34	1,002	29	2	31	111	4	115	3,925	287	4,212		
(イ)	22	3	25	122	18	140	165	3	6	9			0			0	28	146	174		
(ウ)	67	13	80	31	7	38	118	9		9			0	3		3	92	38	130		
(エ)	935	156	1,091	865	213	1,078	2,169	56	28	84	2		2	5	2	7	1,154	1,108	2,262		
計	3,579	434	4,013	1,234	269	1,503	5,516	1,036	68	1,104	31	2	33	119	6	125	5,199	1,579	6,778		

## ② 施行前弔慰金アンケート回答者

施行前弔慰金調査対象者 3,344 人のうち、アンケート回答者は 3,093 人であり、ばく露分類の内訳は、(ア) 1,570 人 (50.8%)、(イ) 51 人 (1.6%)、(ウ) 58 人 (1.9%)、(エ) 1,414 人 (45.7%) であった (図Ⅱ-3-8)。

疾病別では、中皮腫 2,939 人のうち、(ア) 1,431 人、(イ) 45 人、(ウ) 58 人、(エ) 1,405 人で、肺がん 111 人のうち、(ア) 101 人、(イ) 4 人、(ウ) 0 人、(エ) 6 人で、石綿肺 34 人のうち、(ア) 32 人、(イ) 1 人、(ウ) 0 人、(エ) 1 人で、びまん性胸膜肥厚 9 人のうち、(ア) 6 人、(イ) 1 人、(ウ) 0 人、(エ) 2 人であった (表Ⅱ-3-6)。

図Ⅱ-3-8. 累計ばく露分類別集計  
(施行前弔慰金、アンケート回答者)



表Ⅱ-3-6. 累計ばく露分類別集計 (施行前弔慰金、アンケート回答者)

(人)

認定疾病 分類	中皮腫			肺がん			石綿肺			びまん性胸膜肥厚			合計		
	男	女	計	男	女	計	男	女	計	男	女	計	男	女	計
(ア)	1,261	170	1,431	100	1	101	31	1	32	6		6	1,398	172	1,570
(イ)	5	40	45	3	1	4	1		1	1		1	10	41	51
(ウ)	35	23	58			0			0			0	35	23	58
(エ)	754	651	1,405	5	1	6	1		1	1	1	2	761	653	1,414
合計	2,055	884	2,939	108	3	111	33	1	34	8	1	9	2,204	889	3,093

#### (4) 職業分類別集計

##### 集計方法

平成 18 年度から平成 30 年度までのアンケート回答者について、アンケート票の職種に関する回答内容から従事した職業別に分類し、支給種別（医療費・未申請弔慰金、施行前弔慰金）に集計を行った。職業分類は平成 9 年度 12 月改訂版の日本標準職業分類に基づき、中分類までを用いた。

疾病の潜伏期間を考慮し、医療費アンケート回答者については申請時の 10 年以前、弔慰金アンケート回答者については死亡時の 10 年以前の職歴のみを有効回答として集計対象とした。転職等により異なる職業に複数従事した場合にはそれら全てを集計したため、重複集計となっている。同一の職業に複数回従事した場合には、集約して 1 回とした。

##### 結果

###### ① 医療費・未申請弔慰金アンケート回答者

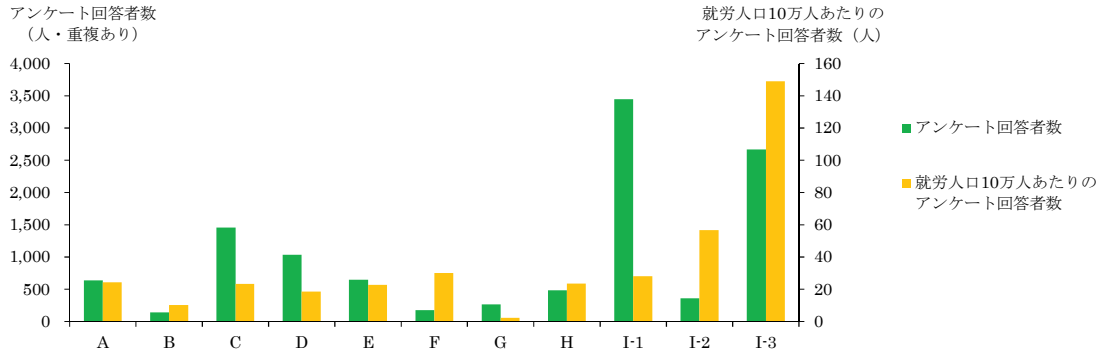
医療費・未申請弔慰金アンケート回答者 6,778 人（医療費 5,820 人・未申請弔慰金 958 人）中、職業分類について回答を得られたのは 6,027 人であった。職業従事者は延べ 11,346 人であり（表Ⅱ-4-1）、1 人あたり平均 1.9 回の職歴があった。

大分類で見ると、最も従事者の多い職業は「I-1 製造・制作作業員」3,447 人であり、次いで「I-3 採掘・建設・労務作業員」2,664 人、「C 事務従事者」1,460 人であった。「I-3 採掘・建設・労務作業員」は、他の職業と比較して就労人口あたりの被認定者割合が高いという結果が得られた（図・表Ⅱ-4-1）。

職業従事者の多かった「I-1 製造・制作作業員」を中分類までみると、「I-155 金属加工作業員」536 人、「I-159 輸送機械組立・修理作業員」393 人が、「I-3 採掘・建設・労務作業員」では「I-377 建設作業員（建設躯体工事作業員を除く）」1,714 人が多かった。

疾病別では、中皮腫で認定された職業従事者 9,189 人のうち、最も従事者の多い職業は「I-1 製造・制作作業員」2,784 人であり、次いで「I-3 採掘・建設・労務作業員」1,847 人、「C 事務従事者」1,353 人であった。肺がんで認定された職業従事者 1,832 人のうち、最も従事者の多い職業は「I-3 採掘・建設・労務作業員」689 人であり、次いで「I-1 製造・制作作業員」556 人であった。石綿肺で認定された職業従事者 68 人のうち、最も従事者の多い職業は「I-1 製造・制作作業員」及び「I-3 採掘・建設・労務作業員」26 人であった。びまん性胸膜肥厚で認定された職業従事者 257 人のうち、最も従事者の多い職業は「I-3 採掘・建設・労務作業員」102 人であり、次いで「I-1 製造・制作作業員」81 人であった（表Ⅱ-4-2）。

図Ⅱ－４－１．累計職業別分類分布（医療費・未申請弔慰金、アンケート回答者）  
及び昭和40年の職業分類別の就労人口



表Ⅱ－４－１．累計職業別分類（医療費・未申請弔慰金、アンケート回答者）と年別就労人口 (人)

職業分類	アンケート回答者数	昭和40年		昭和50年		昭和60年	
		就労人口	就労人口10万人あたりのアンケート回答者数	就労人口	就労人口10万人あたりのアンケート回答者数	就労人口	就労人口10万人あたりのアンケート回答者数
A 専門的・技術的職業従事者	636	2,604,830	24.4	4,024,170	15.8	6,387,805	10.0
B 管理的職業従事者	140	1,367,955	10.2	2,278,910	6.1	2,360,868	5.9
C 事務従事者	1,460	6,250,955	23.4	8,840,520	16.5	10,468,308	13.9
D 販売従事者	1,034	5,566,555	18.6	7,042,305	14.7	8,299,361	12.5
E サービス職業従事者	648	2,849,080	22.7	3,728,585	17.4	4,160,050	15.6
F 保安職業従事者	173	572,630	30.2	736,250	23.5	821,019	21.1
G 農林漁業作業員	265	11,661,330	2.3	7,290,080	3.6	5,380,403	4.9
H 運輸・通信従事者	482	2,038,345	23.6	2,398,365	20.1	2,335,850	20.6
I-1 製造・制作作業員	3,447	12,261,075	28.1	11,266,775	30.6	11,832,912	29.1
I-2 装置機関運転・建設機械運転・電気作業員	362	638,975	56.7	896,385	40.4	954,278	37.9
I-3 採掘・建設・労務作業員	2,664	1,788,015	149.0	4,452,670	59.8	5,237,199	50.9
J 分類不能の職業	35	33,635	104.1	60,420	57.9	98,076	35.7
総数	11,346	47,633,380		53,015,430		58,336,129	

就労人口は、昭和40年、昭和50年及び昭和60年総務省統計局「国勢調査結果」を、平成9年12月改定の日本標準職業分類に基づき集計し直した。  
就労人口には、一人親方を含む。

表Ⅱ-4-2. 累計職業分類別集計（医療費・未申請弔慰金、アンケート回答者）

(人)

職業分類	中皮腫						肺がん			石綿肺			びまん性胸膜肥厚			合計	
	男			女			計	男	女	計	男	女	計	男	女		計
	胸膜	その他	小計	胸膜	その他	小計											
<b>A 専門的・技術的職業従事者</b>																	
A01 科学研究者	13	1	14	1		1	15			0			0			0	15
A02 農林水産業・食品技術者	15	3	18				18			0			0			0	18
A03 機械・電気技術者	74	8	82	1	1	2	84	12		12			0	3		3	99
A04 鉱工業技術者（機械・電気技術者を除く）	17	2	19	1	1	2	21	5		5			0	1		1	27
A05 建築・土木・測量技術者	63	4	67				67	13		13			0	1		1	81
A06 情報処理技術者	11	2	13				13			0			0			0	13
A07 その他の技術者	18	2	20	1		1	21	4		4			0	1		1	26
A08 医師、歯科医師、獣医師、薬剤師	12	4	16	2	3	5	21	1		1			0			0	22
A09 保健師、助産師、看護師	3		3	23	4	27	30	1	1	2			0			0	32
A10 医療技術者	8	2	10	7	1	8	18			0			0			0	18
A11 その他の保健医療従事者	6		6	4	3	7	13			0			0			0	13
A12 社会福祉専門職業従事者	7	1	8	25	7	32	40	2		2			0			0	42
A13 法務従事者	3		3				3			0			0			0	3
A14 経営専門職業従事者	7		7				7			0			0			0	7
A15 教員	66	9	75	35	10	45	120	2		2			0	1		1	123
A16 宗教家	5	2	7				7			0			0			0	7
A17 文芸家、記者、編集者	10		10		1	1	11	1		1			0			0	12
A18 美術家、写真家、デザイナー	16	3	19	3	2	5	24	4		4			0	1		1	29
A19 音楽家、舞台芸術家	2		2	3		3	5			0			0			0	5
A20 その他の専門的職業従事者	21	2	23	11	5	16	39	5		5			0			0	44
計	377	45	422	117	38	155	577	50	1	51	0	0	0	8	0	8	636
<b>B 管理的職業従事者</b>																	
B21 管理的公務員	14	3	17	1		1	18	2		2			0	1		1	21
B22 会社・団体等役員	43	5	48	2	1	3	51	8		8			0			0	59
B23 会社・団体等管理職員	34	1	35	1		1	36	6		6			0			0	42
B24 その他の管理的職業従事者	13	2	15	1		1	16			0			0	2		2	18
計	104	11	115	5	1	6	121	16	0	16	0	0	0	3	0	3	140
<b>C 事務従事者</b>																	
C25 一般事務従事者	418	54	472	406	104	510	982	56	17	73	1		1	4		4	1,060
C26 会計事務従事者	50	3	53	42	12	54	107	3		3			0			0	110
C27 生産関連事務従事者	10	1	11	6	1	7	18	3		3			0			0	21
C28 営業・販売事務従事者	110	17	127	24	5	29	156	14		14			0			0	170
C29 外勤事務従事者	7		7	2	2	4	11	2		2			0	1		1	14
C30 運輸・通信事務従事者	47	6	53	5	2	7	60	5		5			0	1		1	66
C31 事務用機器操作員	5	4	9	9	1	10	19			0			0			0	19
計	647	85	732	494	127	621	1,353	83	17	100	1	0	1	6	0	6	1,460
<b>D 販売従事者</b>																	
D32 商品販売従事者	474	73	547	185	49	234	781	77	9	86	1		1	12	1	13	881
D33 販売類似職業従事者	73	12	85	34	12	46	131	16	1	17	1		1	4		4	153
計	547	85	632	219	61	280	912	93	10	103	2	0	2	16	1	17	1,034
<b>E サービス職業従事者</b>																	
E34 家庭生活支援サービス職業従事者	5	1	6	16	1	17	23			0			0			0	23
E35 生活衛生サービス従事者	46	3	49	29	7	36	85	3	1	4			0		1	1	90
E36 飲食物調理従事者	71	12	83	52	14	66	149	5	4	9	1		1	2	1	3	162
E37 接客・給仕職業従事者	59	17	76	85	25	110	186	10	5	15	1	1	2	2		2	205
E38 居住施設・ビル等管理人	41	2	43	8	1	9	52	7	2	9			0			0	61
E39 その他のサービス職業従事者	48	11	59	28	8	36	95	11	1	12			0			0	107
計	270	46	316	218	56	274	590	36	13	49	2	1	3	4	2	6	648
<b>F 保安職業従事者</b>																	
F40 自衛官	47	10	57	1		1	58	10		10			0	2		2	70
F41 司法警察職員	19	2	21				21			0			0			0	21
F42 その他の保安職業従事者	68	5	73	2		2	75	5		5	2		2			0	82
計	134	17	151	3	0	3	154	15	0	15	2	0	2	2	0	2	173
<b>G 農林漁業作業従事者</b>																	
G43 農業作業従事者	98	20	118	31	6	37	155	33	3	36	1		1	6		6	198
G44 林業作業従事者	17	1	18	1		1	19	5	1	6			0	1		1	26
G45 漁業作業従事者	24	6	30	2		2	32	7		7	1		1	1		1	41
計	139	27	166	34	6	40	206	45	4	49	2	0	2	8	0	8	265
<b>H 運輸・通信従事者</b>																	
H46 鉄道運転従事者	8	1	9				9	1		1			0			0	10
H47 自動車運転従事者	220	35	255	6	1	7	262	72		72	3		3	11		11	348
H48 船舶・航空機運転従事者	14	1	15				15	7		7			0			0	22
H49 その他の運輸従事者	38	4	42	9	4	13	55	9		9			0			0	64
H50 通信従事者	19	4	23	8	2	10	33	3	2	5			0			0	38
計	299	45	344	23	7	30	374	92	2	94	3	0	3	11	0	11	482

表Ⅱ-4-2. 累計職業分類別集計（医療費・未申請弔慰金、アンケート回答者）

(人)

職業分類	中皮腫						肺がん			石綿肺			びまん性胸膜肥厚			合計	
	男			女			計	男	女	計	男	女	計				
	胸膜	その他	小計	胸膜	その他	小計											
I-1 製造・制作業者																	
I-151 金属材料製造業者	107	10	117	11		11	128	29		29	2		2	6		6	165
I-152 化学製品製造業者	88	8	96	23	1	24	120	22	4	26	1		1	4		4	151
I-153 窯業製品製造業者	74	10	84	30	5	35	119	36	5	41	6	1	7	3	2	5	172
I-154 土石製品製造業者	29	5	34	2		2	36	7	2	9		1	1	3	1	4	50
I-155 金属加工業者	344	35	379	33	7	40	419	94	4	98	6		6	13		13	536
I-156 金属溶接・溶断業者	76	1	77	2		2	79	28	1	29			0	1		1	109
I-157 一般機械器具組立・修理業者	161	16	177	17	3	20	197	33	2	35	1		1	5		5	238
I-158 電気機械器具組立・修理業者	118	15	133	49	14	63	196	22	3	25	2		2	4		4	227
I-159 輸送機械組立・修理業者	254	33	287	16	4	20	307	76	1	77			0	9		9	393
I-160 計量計測機器・光学機械器具組立・修理業者	24	5	29	6	1	7	36			0			0			0	36
I-161 精穀・製粉・調味食品製造業者	12	1	13	4	1	5	18	4		4	1		1			0	23
I-162 食料品製造業者（精穀・製粉・調味食品製造業者を除く）	89	8	97	77	20	97	194	13	4	17			0	5		5	216
I-163 飲料・たばこ製造業者	5	3	8	9	2	11	19	3		3			0			0	22
I-164 紡織業者	42	5	47	63	9	72	119	16	7	23	3		3	4	2	6	151
I-165 衣服・繊維製品製造業者	54	6	60	71	11	82	142	18	4	22			0	1	1	1	165
I-166 木・竹・草・つる製品製造業者	134	16	150	16	3	19	169	31	2	33			0	4	4	4	206
I-167 パルプ・紙・紙製品製造業者	36	6	42	21	1	22	64	8	1	9			0			0	73
I-168 印刷・製本業者	57	9	66	17	3	20	86	6	1	7			0	1		1	94
I-169 ゴム・プラスチック製品製造業者	70	8	78	13	3	16	94	17	1	18	1		1	2		2	115
I-170 革・革製品製造業者	7	3	10	2	2	4	14	1		1			0	1		1	16
I-171 装身具等身の回り品製造業者	11		11	2		2	13	1		1			0	1		1	15
I-172 その他の製造・制作業者	155	20	175	34	6	40	215	47	2	49	1		1	9		9	274
計	1,947	223	2,170	518	96	614	2,784	512	44	556	24	2	26	75	6	81	3,447
I-2 定置機関運転・建設機械運転・電気業者																	
I-273 定置機関・機械及び建設機械運転業者	58	3	61				61	24		24	1		1	3		3	89
I-274 電気業者	177	7	184	1		1	185	75	1	76	2		2	10		10	273
計	235	10	245	1	0	1	246	99	1	100	3	0	3	13	0	13	362
I-3 採掘・建設・労務業者																	
I-375 採掘業者	42	2	44	1		1	45	20		20	1		1	3		3	69
I-376 建設躯体工事業者	127	11	138	10		10	148	70		70	3		3	7		7	228
I-377 建設業者（建設躯体工事業者を除く）	987	95	1,082	46	4	50	1,132	490	5	495	16		16	70	1	71	1,714
I-378 土木作業従事者	102	14	116	4		4	120	27	1	28	4		4	2		2	154
I-379 運搬労務業者	191	22	213	23	3	26	239	42	1	43	2		2	16		16	300
I-380 その他の労務業者	87	9	96	57	10	67	163	28	5	33			0	3		3	199
計	1,536	153	1,689	141	17	158	1,847	677	12	689	26	0	26	101	1	102	2,664
J 分類不能の職業																	
J99 分類不能の職業	20	3	23	1	1	2	25	10		10			0			0	35
計	20	3	23	1	1	2	25	10	0	10	0	0	0	0	0	0	35
合計	6,255	750	7,005	1,774	410	2,184	9,189	1,728	104	1,832	65	3	68	247	10	257	11,346



## ② 施行前弔慰金アンケート回答者

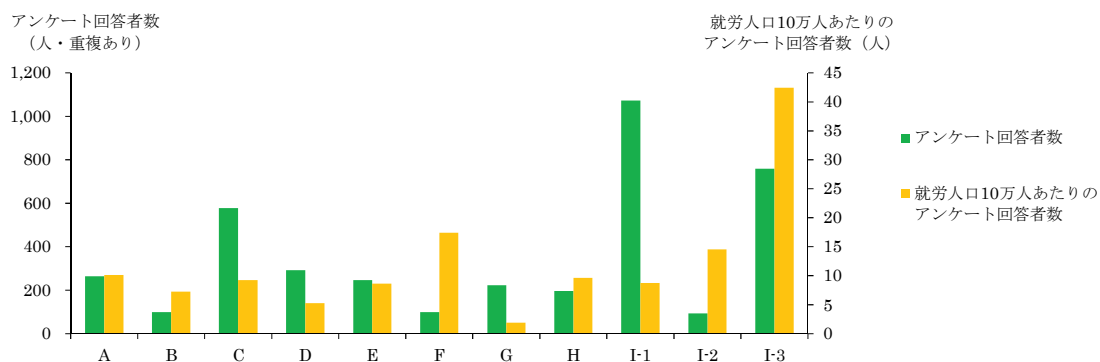
施行前弔慰金アンケート回答者 3,093 人のうち、職業分類について回答を得られたのは 2,399 人であった。職業従事者は延べ 3,997 人であり（表Ⅱ－４－３）、1 人あたり平均 1.7 回の職歴があった。

大分類で見ると、最も従事者の多い職業は「I-1 製造・製作作業」1,072 人であり、次いで「I-3 採掘・建設・労務作業」759 人、「C 事務従事者」578 人であった。「I-3 採掘・建設・労務作業」は、他の職業と比較して就労人口あたりの被認定者割合が高いという結果が得られた（図Ⅱ－４－２・表Ⅱ－４－３）。

中分類までみると、「I-1 製造・制作作業」では「I-159 輸送機械組立・修理作業」157 人や「I-155 金属加工作業」154 人が、「I-3 採掘・建設・労務作業」では「I-377 建設作業（建設躯体工事作業を除く）」432 人が多かった。

疾病別では、中皮腫で認定された職業従事者 3,782 人のうち、最も従事者の多い職業は「I-1 製造・制作作業」1,015 人であり、次いで「I-3 採掘・建設・労務作業」677 人、「C 事務従事者」562 人であった。肺がんで認定された職業従事者 169 人のうち、最も従事者の多い職業は「I-3 採掘・建設・労務作業」66 人であり、次いで「I-1 製造・制作作業」40 人であった。石綿肺で認定された職業従事者 34 人のうち、最も従事者の多い職業は「I-3 採掘・建設・労務作業」14 人であり、次いで「I-1 製造・制作作業」13 人であった。びまん性胸膜肥厚で認定された職業従事者 12 人のうち、最も従事者の多い職業は「I-1 製造・制作作業」4 人であり、次いで「F 保安職業従事者」及び「I-3 採掘・建設・労務作業」2 人であった（表Ⅱ－４－４）。

図Ⅱ－４－２．累計職業別分類分布（施行前弔慰金、アンケート回答者）  
及び昭和40年の職業分類別の就労人口



表Ⅱ-4-3. 累計職業別分類（施行前甲慰金、アンケート回答者）と年別就労人口

(人)

職業分類	アンケート回答者数	昭和40年		昭和50年		昭和60年	
		就労人口	就労人口10万人あたりのアンケート回答者数	就労人口	就労人口10万人あたりのアンケート回答者数	就労人口	就労人口10万人あたりのアンケート回答者数
A 専門的・技術的職業従事者	264	2,604,830	10.1	4,024,170	6.6	6,387,805	4.1
B 管理的職業従事者	99	1,367,955	7.2	2,278,910	4.3	2,360,868	4.2
C 事務従事者	578	6,250,955	9.2	8,840,520	6.5	10,468,308	5.5
D 販売従事者	293	5,566,555	5.3	7,042,305	4.2	8,299,361	3.5
E サービス職業従事者	246	2,849,080	8.6	3,728,585	6.6	4,160,050	5.9
F 保安職業従事者	100	572,630	17.5	736,250	13.6	821,019	12.2
G 農林漁業作業者	223	11,661,330	1.9	7,290,080	3.1	5,380,403	4.1
H 運輸・通信従事者	196	2,038,345	9.6	2,398,365	8.2	2,335,850	8.4
I-1 製造・制作作業者	1,072	12,261,075	8.7	11,266,775	9.5	11,832,912	9.1
I-2 定置機関運転・建設機械運転・電気作業者	93	638,975	14.6	896,385	10.4	954,278	9.7
I-3 採掘・建設・労務作業者	759	1,788,015	42.4	4,452,670	17.0	5,237,199	14.5
J 分類不能の職業	74	33,635	220.0	60,420	122.5	98,076	75.5
総数	3,997	47,633,380		53,015,430		58,336,129	

就労人口は、昭和40年、昭和50年及び昭和60年総務省統計局「国勢調査結果」を、平成9年12月改定の日本標準職業分類に基づき集計し直した。  
就労人口には、一人親方を含む。

表Ⅱ-4-4. 累計職業分類別集計（施行前弔慰金、アンケート回答者）

(人)

職業分類	中皮腫			肺がん			石綿肺			びまん性胸膜肥厚			合計
	男	女	計	男	女	計	男	女	計	男	女	計	
A 専門的・技術的職業従事者													
A01 科学研究者	3		3			0			0			0	3
A02 農林水産業・食品技術者	8		8			0			0			0	8
A03 機械・電気技術者	31	1	32			0			0			0	32
A04 鉱工業技術者（機械・電気技術者を除く）	5		5			0			0			0	5
A05 建築・土木・測量技術者	27		27	2		2			0			0	29
A06 情報処理技術者	5		5			0			0			0	5
A07 その他の技術者	3		3			0			0			0	3
A08 医師、歯科医師、獣医師、薬剤師	11		11			0			0			0	11
A09 保健師、助産師、看護師	1	21	22			0			0			0	22
A10 医療技術者	3	1	4			0			0			0	4
A11 その他の保健医療従事者	3	5	8			0			0			0	8
A12 社会福祉専門職業従事者	2	7	9			0			0			0	9
A13 法務従事者	2		2			0			0			0	2
A14 経営専門職業従事者	5		5			0			0			0	5
A15 教員	51	33	84			0			0			0	84
A16 宗教家	7		7			0			0			0	7
A17 文芸家、記者、編集者	2		2			0			0			0	2
A18 美術家、写真家、デザイナー	8	3	11			0			0			0	11
A19 音楽家、舞台芸術家	2		2			0			0			0	2
A20 その他の専門的職業従事者	9	3	12			0			0			0	12
計	188	74	262	2	0	2	0	0	0	0	0	0	264
B 管理的職業従事者													
B21 管理的公務員	13		13			0			0			0	13
B22 会社・団体等役員	43	6	49	2		2			0			0	51
B23 会社・団体等管理職員	22		22	1		1			0			0	23
B24 その他の管理的職業従事者	11	1	12			0			0			0	12
計	89	7	96	3	0	3	0	0	0	0	0	0	99
C 事務従事者													
C25 一般事務従事者	221	149	370	6		6	1		1		1	1	378
C26 会計事務従事者	27	4	31	1		1			0			0	32
C27 生産関連事務従事者	7	2	9	1		1			0			0	10
C28 営業・販売事務従事者	110	6	116	6		6			0			0	122
C29 外勤事務従事者	8	3	11			0			0			0	11
C30 運輸・通信事務従事者	18	4	22			0			0			0	22
C31 事務用機器操作員	1	2	3			0			0			0	3
計	392	170	562	14	0	14	1	0	1	0	1	1	578
D 販売従事者													
D32 商品販売従事者	152	95	247	7		7			0	1		1	255
D33 販売類似職業従事者	22	16	38			0			0			0	38
計	174	111	285	7	0	7	0	0	0	1	0	1	293
E サービス職業従事者													
E34 家庭生活支援サービス職業従事者	1	8	9			0			0			0	9
E35 生活衛生サービス従事者	20	19	39	1	1	2			0			0	41
E36 飲食物調理従事者	41	26	67	1	1	2			0			0	69
E37 接客・給仕職業従事者	34	38	72			0			0			0	72
E38 居住施設・ビル等管理人	15	8	23			0	1		1			0	24
E39 その他のサービス職業従事者	17	12	29	2		2			0			0	31
計	128	111	239	4	2	6	1	0	1	0	0	0	246
F 保安職業従事者													
F40 自衛官	21		21			0			0			0	21
F41 司法警察職員	21	1	22			0			0	1		1	23
F42 その他の保安職業従事者	52		52	2		2	1		1	1		1	56
計	94	1	95	2	0	2	1	0	1	2	0	2	100
G 農林漁業作業員													
G43 農業作業員	109	56	165	9	1	10			0	1		1	176
G44 林業作業員	15		15			0			0			0	15
G45 漁業作業員	28	4	32			0			0			0	32
計	152	60	212	9	1	10	0	0	0	1	0	1	223

表Ⅱ-4-4. 累計職業分類別集計（施行前弔慰金、アンケート回答者）

(人)

職業分類	中皮腫			肺がん			石綿肺			びまん性胸膜肥厚			合計
	男	女	計	男	女	計	男	女	計	男	女	計	
H 運輸・通信従事者													
H46 鉄道運転従事者	13		13			0			0			0	13
H47 自動車運転者	103	5	108	3		3			0			0	111
H48 船舶・航空機運転従事者	15	2	17	1		1			0			0	18
H49 その他の運輸従事者	27	3	30			0			0			0	30
H50 通信従事者	15	9	24			0			0			0	24
計	173	19	192	4	0	4	0	0	0	0	0	0	196
I-1 製造・制作業者													
I-151 金属材料製造業者	34	7	41	3		3			0	1		1	45
I-152 化学製品製造業者	37	8	45	1		1	1		1	1		1	48
I-153 窯業製品製造業者	47	11	58	7		7	1		1			0	66
I-154 土石製品製造業者	18	5	23	1		1	2	1	3			0	27
I-155 金属加工業者	132	17	149	4		4	1		1			0	154
I-156 金属溶接・溶断業者	20	3	23			0	1		1	1		1	25
I-157 一般機械器具組立・修理業者	40	6	46	6		6			0			0	52
I-158 電気機械器具組立・修理業者	27	16	43	1		1	1		1			0	45
I-159 輸送機械組立・修理業者	133	19	152	4		4	1		1			0	157
I-160 計量計測機器・光学機械器具組立・修理業者	5	3	8			0			0			0	8
I-161 精穀・製粉・調味食品製造業者	7	1	8	1		1			0			0	9
I-162 食料品製造業者（精穀・製粉・調味食品製造業者を除く）	46	26	72			0	1		1			0	73
I-163 飲料・たばこ製造業者	5	1	6	2		2			0			0	8
I-164 繊維業者	25	38	63	1		1			0			0	64
I-165 衣服・繊維製品製造業者	25	38	63	1		1			0			0	64
I-166 木・竹・草・つる製品製造業者	59	6	65	3		3	1		1			0	69
I-167 パルプ・紙・紙製品製造業者	13	5	18	1		1	1		1			0	20
I-168 印刷・製本業者	22	4	26	1		1			0			0	27
I-169 ゴム・プラスチック製品製造業者	7	15	22			0			0			0	22
I-170 革製品製造業者	5	3	8			0			0			0	8
I-171 装身具等身の回り品製造業者	3	2	5			0			0			0	5
I-172 その他の製造・制作業者	53	18	71	3		3	1		1	1		1	76
計	763	252	1,015	40	0	40	12	1	13	4	0	4	1,072
I-2 定置機関運転・建設機械運転・電気業者													
I-273 定置機関・機械及び建設機械運転業者	30		30	5		5			0			0	35
I-274 電気業者	49	2	51	6		6	1		1			0	58
計	79	2	81	11	0	11	1	0	1	0	0	0	93
I-3 採掘・建設・労務業者													
I-375 採掘業者	32	3	35	2	1	3	1		1			0	39
I-376 建設躯体工事業者	47	1	48	2		2			0			0	50
I-377 建設業者（建設躯体工事業者を除く）	347	22	369	51		51	11		11	1		1	432
I-378 土木作業従事者	66	6	72	2		2			0			0	74
I-379 運搬労務業者	73	7	80	4		4	1		1	1		1	86
I-380 その他の労務業者	41	32	73	4		4	1		1			0	78
計	606	71	677	65	1	66	14	0	14	2	0	2	759
J 分類不能の職業													
J99 分類不能の職業	54	12	66	4		4	3		3	1		1	74
計	54	12	66	4	0	4	3	0	3	1	0	1	74
合計	2,892	890	3,782	165	4	169	33	1	34	11	1	12	3,997

## (5) 産業分類別集計

### 集計方法

平成 18 年度から平成 30 年度までのアンケート回答者について、所属した事業所（企業）名を産業別に分類し、支給種別（医療費・未申請弔慰金、施行前弔慰金）に累計した。産業分類は、平成 14 年度 3 月改訂版の日本標準産業分類に基づき、基本的には大分類で分類した。ただし、E 建設業・F 製造業については中分類まで分類し、集計を行った。

疾病の潜伏期間を考慮し、医療費アンケート回答者については申請時の 10 年以前、弔慰金アンケート回答者については死亡時の 10 年以前に所属した事業所（企業）のみを有効回答として集計対象とした。転職等により異なる産業に分類される事業所が 1 人につき複数あった場合、重複して集計した。

### 結果

#### ① 医療費・未申請弔慰金アンケート回答者

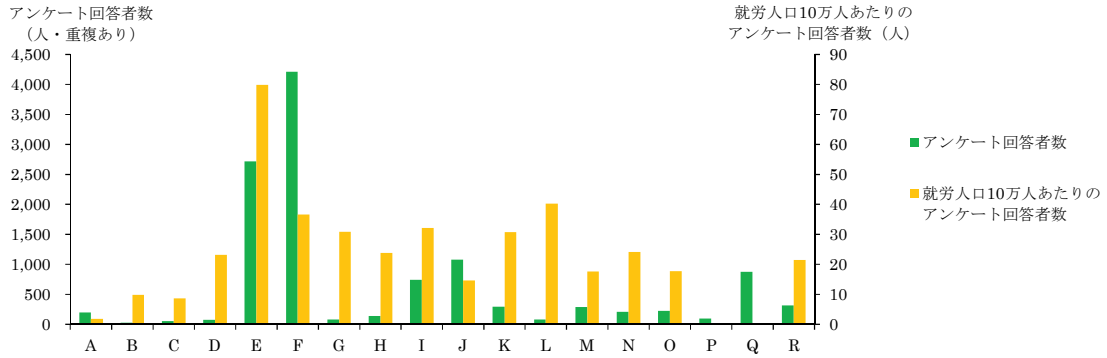
医療費・未申請弔慰金アンケート回答者 6,778 人（医療費 5,820 人・未申請弔慰金 958 人）中、産業分類について回答を得られたのは 6,018 人であった。産業分類別従事者は延べ 11,749 人であり（表Ⅱ-5-1）、1 人あたり平均 2.0 個の産業に分類された。

大分類で見ると、最も従事者の多い産業は「F 製造業」4,211 人であり、次いで「E 建設業」2,716 人、「J 卸売・小売業」1,078 人であった。「E 建設業」は、他の産業と比較して就労人口あたりの被認定者割合が高いという結果が得られた（図・表Ⅱ-5-1）。

産業従事者の多かった「F 製造業」の中分類では、「F25 金属製品製造業」625 人、「F30 輸送用機械器具製造業」438 人、「F26 一般機械器具製造業」347 人が多かった。

疾病別では、中皮腫で認定された産業分類別従事者 9,489 人のうち、最も従事者の多い産業は「F 製造業」3,439 人であり、次いで「E 建設業」1,859 人であった。肺がんで認定された産業分類別従事者 1,922 人のうち、最も従事者の多い産業は「E 建設業」726 人で、次いで「F 製造業」659 人であった。石綿肺で認定された産業分類別従事者 71 人のうち、最も従事者の多い産業は「E 建設業」及び「F 製造業」27 人であった。びまん性胸膜肥厚で認定された産業分類別従事者 267 人のうち、最も従事者の多い産業は「E 建設業」104 人で、次いで「F 製造業」86 人であった（表Ⅱ-5-2）。

図Ⅱ-5-1. 累計産業分類分布（医療費・未申請弔慰金、アンケート回答者）  
及び昭和40年の産業分類別就労人口



表Ⅱ-5-1. 累計産業別分類（医療費・未申請弔慰金、アンケート回答者）と年別就労人口 (人)

産業分類	アンケート回答者数	昭和40年		昭和50年		昭和60年	
		就労人口	就労人口10万人あたりのアンケート回答者数	就労人口	就労人口10万人あたりのアンケート回答者数	就労人口	就労人口10万人あたりのアンケート回答者数
A 農業	198	10,857,245	1.8	6,699,310	3.0	4,858,010	4.1
B 林業	26	265,050	9.8	187,190	13.9	143,526	18.1
C 漁業	53	615,655	8.6	482,715	11.0	424,062	12.5
D 鉱業	77	332,240	23.2	137,535	56.0	98,270	78.4
E 建設業	2,716	3,402,965	79.8	4,751,620	57.2	5,295,011	51.3
F 製造業	4,211	11,507,205	36.6	13,158,010	32.0	13,837,254	30.4
G 電気・ガス・熱供給・水道業	82	265,575	30.9	321,845	25.5	333,736	24.6
H 情報通信業	138	577,930	23.9	875,785	15.8	1,151,614	12.0
I 運輸業	740	2,306,540	32.1	2,750,575	26.9	2,898,638	25.5
J 卸売・小売業	1,078	7,355,500	14.7	9,459,535	11.4	10,905,309	9.9
K 金融・保険業	295	959,345	30.8	1,399,275	21.1	1,742,479	16.9
L 不動産業	81	201,340	40.2	374,565	21.6	491,288	16.5
M 飲食店、宿泊業	289	1,644,495	17.6	2,415,380	12.0	3,142,998	9.2
N 医療、福祉	210	868,390	24.2	1,830,365	11.5	2,589,388	8.1
O 教育、学習支援業	226	1,274,875	17.7	1,626,970	13.9	1,958,312	11.5
P 複合サービス事業	96	※		※		※	
Q サービス業（他に分類されないもの）	875	※		※		※	
R 公務（他に分類されないもの）	318	1,483,755	21.4	1,924,645	16.5	2,060,958	15.4
S 分類不能の産業	40	30,065	133.0	60,420	66.2	99,489	40.2
総数	11,749	47,633,380		53,015,430		58,336,129	

就労人口は、昭和40年、昭和50年及び昭和60年総務省統計局「国勢調査結果」を、平成14年3月改定の日本標準産業分類に基づき集計し直した。

就労人口には、一人親方を含む。

※昭和40年、昭和50年及び昭和60年と平成14年3月改定の日本標準産業分類が異なるため、掲出せず。

表Ⅱ-5-2. 累計産業分類別集計 (医療費・未申請弔慰金、アンケート回答者)

(人)

産業分類	中皮腫						肺がん			石綿肺			びまん性胸膜肥厚			合計	
	男			女			計	男	女	計	男	女	計	男	女		計
	胸膜	その他	小計	胸膜	その他	小計											
A 農業																	
計	100	20	120	31	6	37	157	31	3	34	1		1	6		6	198
B 林業																	
計	18		18	2		2	20	4	1	5			0	1		1	26
C 漁業																	
計	28	6	34	2		2	36	12		12	1		1	4		4	53
D 鉱業																	
計	51	2	53	2		2	55	18		18	1		1	3		3	77
E 建設業																	
E06 総合工事業	289	21	310	30	9	39	349	117	2	119	5		5	15		15	488
E07 職別工事業(設備工事業を除く)	907	82	989	62	14	76	1,065	381	6	387	13		13	51	1	52	1,517
E08 設備工事業	387	33	420	23	2	25	445	219	1	220	9		9	37		37	711
計	1,583	136	1,719	115	25	140	1,859	717	9	726	27		27	103	1	104	2,716
F 製造業																	
F09 食料品製造業	143	17	160	96	23	119	279	23	5	28	1		1	7		7	315
F10 飲料・たばこ・飼料製造業	15	6	21	14	3	17	38	4		4			0			0	42
F11 繊維工業(衣服、その他の繊維製品を除く)	68	9	77	91	11	102	179	26	8	34	3		3	5	1	6	222
F12 衣服・その他の繊維製品製造業	48	5	53	65	17	82	135	20	4	24			0	3	1	4	163
F13 木材・木製品製造業(家具を除く)	88	8	96	15	3	18	114	15	2	17			0	2		2	133
F14 家具・装備品製造業	65	9	74	9		9	83	20		20			0	2		2	105
F15 パルプ・紙・紙加工品製造業	54	6	60	30	4	34	94	11	3	14			0	1		1	109
F16 印刷・同関連業	69	11	80	22	2	24	104	6	1	7			0	1		1	112
F17 化学工業	143	17	160	59	10	69	229	35	5	40	1		1	4		4	274
F18 石油製品・石炭製品製造業	8	1	9	2		2	11	3		3			0			0	14
F19 プラスチック製品製造業(別掲を除く)	41	4	45	10	1	11	56	11		11			0	1		1	68
F20 ゴム製品製造業	41	6	47	14	2	16	63	14	1	15	1		1	1		1	80
F21 なめし革・同製品・毛皮製造業	9	2	11	2	2	4	15	1		1			0	1		1	17
F22 窯業・土石製品製造業	119	15	134	42	5	47	181	60	10	70	7	2	9	9	3	12	272
F23 鉄鋼業	128	9	137	21	2	23	160	54		54	1		1	5		5	220
F24 非鉄金属製造業	37	1	38	13	2	15	53	8	1	9	1		1	3		3	66
F25 金属製品製造業	388	38	426	59	17	76	502	101	6	107	5	1	6	10		10	625
F26 一般機械器具製造業	219	19	238	41	8	49	287	48	3	51	2		2	7		7	347
F27 電気機械器具製造業	147	19	166	52	17	69	235	26	4	30			0	6		6	271
F28 情報通信機械器具製造業	13	4	17	11	1	12	29	5		5	1		1			0	35
F29 電子部品・デバイス製造業	34	2	36	15	5	20	56	3		3			0	1		1	60
F30 輸送用機械器具製造業	262	30	292	38	10	48	340	87	3	90			0	7	1	8	438
F31 精密機械器具製造業	39	7	46	18	5	23	69	3		3			0	1		1	73
F32 その他の製造業	81	7	88	33	6	39	127	19		19	1		1	3		3	150
計	2,259	252	2,511	772	156	928	3,439	603	56	659	24	3	27	80	6	86	4,211
G 電気・ガス・熱供給・水道業																	
計	46	6	52	10	2	12	64	14	1	15	1		1	2		2	82
H 情報通信業																	
計	72	13	85	32	8	40	125	10	2	12	1		1			0	138
I 運輸業																	
計	454	61	515	60	13	73	588	125	2	127	3		3	22		22	740
J 卸売・小売業																	
計	520	81	601	285	71	356	957	96	10	106			0	14	1	15	1,078
K 金融・保険業																	
計	134	15	149	101	26	127	276	13	2	15	1		1	3		3	295
L 不動産業																	
計	45	3	48	14	5	19	67	12		12			0	2		2	81
M 飲食店・宿泊業																	
計	115	31	146	91	28	119	265	14	6	20	1	1	2	2		2	289
N 医療・福祉																	
計	60	15	75	92	30	122	197	10	1	11	1		1		1	1	210
O 教育、学習支援業																	
計	117	17	134	62	17	79	213	12		12			0	1		1	226
P 複合サービス事業																	
計	57	6	63	20	6	26	89	6	1	7			0			0	96
Q サービス業(他に分類されないもの)																	
計	467	68	535	189	47	236	771	81	7	88	5		5	10	1	11	875
R 公務(他に分類されないもの)																	
計	190	28	218	46	17	63	281	33	1	34			0	3		3	318
S 分類不能の産業																	
計	26	3	29	1		1	30	9		9			0	1		1	40
合計	6,342	763	7,105	1,927	457	2,384	9,489	1,820	102	1,922	67	4	71	257	10	267	11,749

## ② 施行前弔慰金アンケート回答者

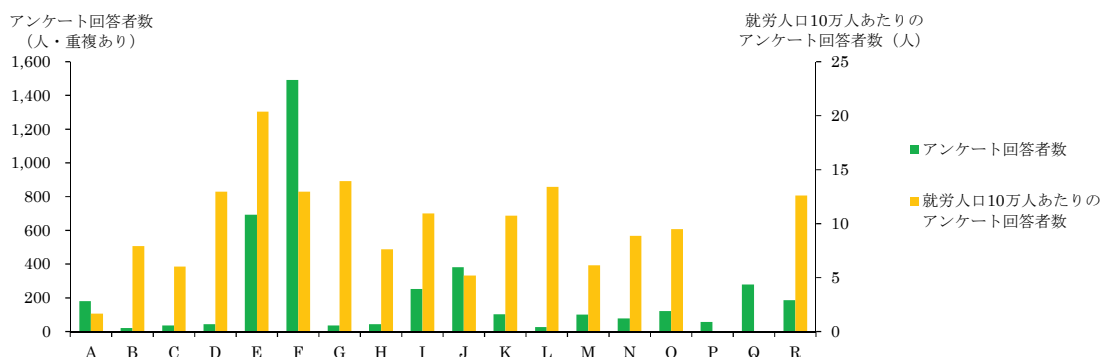
施行前弔慰金アンケート回答者 3,093 人のうち、産業分類について回答を得られたのは 2,437 人であった。産業分類別従事者は延べ 4,213 人であり（表Ⅱ－5－3）、1 人あたり平均 1.7 個の産業に分類された。

大分類で見ると、最も従事者の多い産業は「F 製造業」1,492 人であり、次いで「E 建設業」693 人、「J 卸売・小売業」382 人であった。「E 建設業」は、他の産業と比較して就労人口あたりの被認定者割合が高いという結果が得られた（図Ⅱ－5－2・表Ⅱ－5－3）。

産業従事者の多かった「F 製造業」の中分類では、「F30 輸送用機械器具製造業」183 人、「F25 金属製品製造業」169 人が多かった。

疾病別では、中皮腫で認定された産業分類別従事者 3,989 人のうち、最も従事者の多い産業は「F 製造業」1,417 人であり、次いで「E 建設業」618 人、「J 卸売・小売業」370 人であった。肺がんで認定された産業分類別従事者 171 人のうち、最も従事者の多い産業は「E 建設業」61 人であり、次いで「F 製造業」52 人であった。石綿肺で認定された産業分類別従事者 41 人のうち、最も従事者の多い産業は「F 製造業」19 人であり、次いで「E 建設業」13 人であった。びまん性胸膜肥厚で認定された産業分類別従事者 12 人のうち、最も従事者の多い産業は「F 製造業」4 人であった（表Ⅱ－5－4）。

図Ⅱ－5－2．累計産業分類分布（施行前弔慰金、アンケート回答者）  
及び昭和40年の産業分類別就労人口





表Ⅱ-5-3. 累計産業別分類（施行前弔慰金、アンケート回答者）と年別就労人口 (人)

産業分類	アンケート回答者数	昭和40年		昭和50年		昭和60年	
		就労人口	就労人口10万人あたりのアンケート回答者数	就労人口	就労人口10万人あたりのアンケート回答者数	就労人口	就労人口10万人あたりのアンケート回答者数
A 農業	181	10,857,245	1.7	6,699,310	2.7	4,858,010	3.7
B 林業	21	265,050	7.9	187,190	11.2	143,526	14.6
C 漁業	37	615,655	6.0	482,715	7.7	424,062	8.7
D 鉱業	43	332,240	12.9	137,535	31.3	98,270	43.8
E 建設業	693	3,402,965	20.4	4,751,620	14.6	5,295,011	13.1
F 製造業	1,492	11,507,205	13.0	13,158,010	11.3	13,837,254	10.8
G 電気・ガス・熱供給・水道業	37	265,575	13.9	321,845	11.5	333,736	11.1
H 情報通信業	44	577,930	7.6	875,785	5.0	1,151,614	3.8
I 運輸業	252	2,306,540	10.9	2,750,575	9.2	2,898,638	8.7
J 卸売・小売業	382	7,355,500	5.2	9,459,535	4.0	10,905,309	3.5
K 金融・保険業	103	959,345	10.7	1,399,275	7.4	1,742,479	5.9
L 不動産業	27	201,340	13.4	374,565	7.2	491,288	5.5
M 飲食店、宿泊業	101	1,644,495	6.1	2,415,380	4.2	3,142,998	3.2
N 医療、福祉	77	868,390	8.9	1,830,365	4.2	2,589,388	3.0
O 教育、学習支援業	121	1,274,875	9.5	1,626,970	7.4	1,958,312	6.2
P 複合サービス事業	57	※		※		※	
Q サービス業（他に分類されないもの）	279	※		※		※	
R 公務（他に分類されないもの）	187	1,483,755	12.6	1,924,645	9.7	2,060,958	9.1
S 分類不能の産業	79	30,065	262.8	60,420	130.8	99,489	79.4
総数	4,213	47,633,380		53,015,430		58,336,129	

就労人口は、昭和40年、昭和50年及び昭和60年総務省統計局「国勢調査結果」を、平成14年3月改定の日本標準産業分類に基づき集計し直した。

就労人口には、一人親方を含む。

※昭和40年、昭和50年及び昭和60年と平成14年3月改定の日本標準産業分類が異なるため、掲出せず。

表Ⅱ-5-4. 累計産業分類別集計（施行前弔慰金、アンケート回答者）

(人)

産業分類	中皮腫			肺がん			石綿肺			びまん性胸膜肥厚			合計
	男	女	計	男	女	計	男	女	計	男	女	計	
A 農業													
計	114	57	171	8	1	9	0	0	0	1	0	1	181
B 林業													
計	20	1	21			0	0	0	0	0	0	0	21
C 漁業													
計	32	5	37			0	0	0	0	0	0	0	37
D 鉱業													
計	34	5	39	2	1	3	1	0	1	0	0	0	43
E 建設業													
E06 総合工事業	115	12	127	7		7	4		4			0	138
E07 職別工事業(設備工事業を除く)	276	34	310	33		33	5		5			0	348
E08 設備工事業	172	9	181	21		21	4		4	1		1	207
計	563	55	618	61		61	13	0	13	1	0	1	693
F 製造業													
F09 食料品製造業	80	36	116	3	1	4	1		1			0	121
F10 飲料・たばこ・飼料製造業	17	9	26			0			0			0	26
F11 繊維工業(衣服, その他の繊維製品を除く)	53	54	107			0			0			0	107
F12 衣服・その他の繊維製品製造業	33	41	74	2		2			0			0	76
F13 木材・木製品製造業(家具を除く)	42	6	48	3		3	1		1			0	52
F14 家具・装備品製造業	21	2	23	1		1	1		1			0	25
F15 パルプ・紙・紙加工品製造業	26	9	35	3		3	1		1			0	39
F16 印刷・同関連業	33	9	42	1		1			0			0	43
F17 化学工業	80	27	107	5		5	2		2	1		1	115
F18 石油製品・石炭製品製造業	9	2	11			0			0			0	11
F19 プラスチック製品製造業(別掲を除く)	9	6	15			0			0			0	15
F20 ゴム製品製造業	10	9	19			0			0			0	19
F21 なめし革・同製品・毛皮製造業	2	3	5			0			0			0	5
F22 窯業・土石製品製造業	79	19	98	9		9	3	1	4			0	111
F23 鉄鋼業	71	15	86	5		5	1		1	1		1	93
F24 非鉄金属製造業	24	3	27			0			0			0	27
F25 金属製品製造業	138	25	163	5		5	1		1			0	169
F26 一般機械器具製造業	76	19	95	8		8	1		1	1		1	105
F27 電気機械器具製造業	48	16	64			0	1		1			0	65
F28 情報通信機械器具製造業	3	3	6			0			0			0	6
F29 電子部品・デバイス製造業	7	10	17			0			0			0	17
F30 輸送用機械器具製造業	141	32	173	5		5	4		4	1		1	183
F31 精密機械器具製造業	15	3	18			0			0			0	18
F32 その他の製造業	31	11	42	1		1	1		1			0	44
計	1,048	369	1,417	51	1	52	18	1	19	4	0	4	1,492
G 電気・ガス・熱供給・水道業													
計	28	6	34	3		3	0	0	0	0	0	0	37
H 情報通信業													
計	31	13	44			0	0	0	0	0	0	0	44
I 運輸業													
計	216	26	242	9		9	0	0	0	0	1	1	252
J 卸売・小売業													
計	250	120	370	9		9	1	0	1	2	0	2	382
K 金融・保険業													
計	63	39	102	1		1	0	0	0	0	0	0	103
L 不動産業													
計	25	2	27			0	0	0	0	0	0	0	27
M 飲食店、宿泊業													
計	61	39	100	1		1	0	0	0	0	0	0	101
N 医療、福祉													
計	28	47	75	2		2	0	0	0	0	0	0	77
O 教育、学習支援業													
計	73	46	119	1		1	0	0	0	0	1	1	121
P 複合サービス事業													
計	43	11	54	3		3	0	0	0	0	0	0	57
Q サービス業(他に分類されないもの)													
計	198	68	266	8	1	9	3	0	3	0	1	1	279
R 公務(他に分類されないもの)													
計	158	23	181	4		4	1	0	1	1	0	1	187
S 分類不能の産業													
計	63	9	72	4		4	3	0	3	0	0	0	79
合計	3,048	941	3,989	167	4	171	40	1	41	9	3	12	4,213

## (6) 建設業における特定の職歴がある者についての集計

### 集計方法

平成 18 年度から平成 30 年度までのアンケート回答者で、産業分類別集計において「E. 建設業」に従事歴のある者 3,409 人（医療費・未申請弔慰金 2,716 人、施行前弔慰金 693 人）のうち、特定の職種に従事歴のある者について抽出し、累計を行った。

本集計では、アンケート票の職歴についての回答欄に、下記の記載を含むものを「特定の職歴」として抽出対象とした。

- ・ はつり工・解体工 : 「はつり（ハツリ、斫）」または「解体」を含むもの。
- ・ 左官 : 「左官」を含むもの。
- ・ 築炉工 : 「(築) 炉」を含むもの。
- ・ 電気工 : 「電気工」、「電工」、「電気配線」、「電気設備」等を含むもの。
- ・ 塗装工 : 「塗装」を含むもの。
- ・ 内装工 : 「内装」を含むもの。
- ・ 保温工・断熱工 : 「保温」、「保冷」または「断熱」を含むもの。
- ・ 大工 : 「大工」を含むもの、型枠は除く。
- ・ 吹付工 : 「吹付（吹き付け、吹付け、吹きつけ）」を含むもの。
- ・ 事務 : 「事務」を含むもの。
- ・ 配管工 : 「配管」を含むもの。
- ・ 型枠工 : 「型枠工」、「型枠大工」を含むもの。

なお、転職等により一人で異なる職種に従事した場合には、重複集計となっている。

### 結果

#### ① 医療費・未申請弔慰金アンケート回答者

医療費・未申請弔慰金の特定職種では、はつり工・解体工 141 人、左官 156 人、築炉工 11 人、電気工 196 人、塗装工 106 人、内装工 144 人、保温工・断熱工 69 人、大工 400 人、吹付工 44 人、事務 78 人、配管工 180 人、型枠工 21 人の計 1,546 人であった（表Ⅱ－6）。

疾病別にみると、保温工・断熱工の 55.1%、築炉工の 45.5%、配管工の 38.3%が肺がんであった。なお、中皮腫と中皮腫以外の職種別人数は、図Ⅱ－6のとおりである。

#### ② 施行前弔慰金アンケート回答者

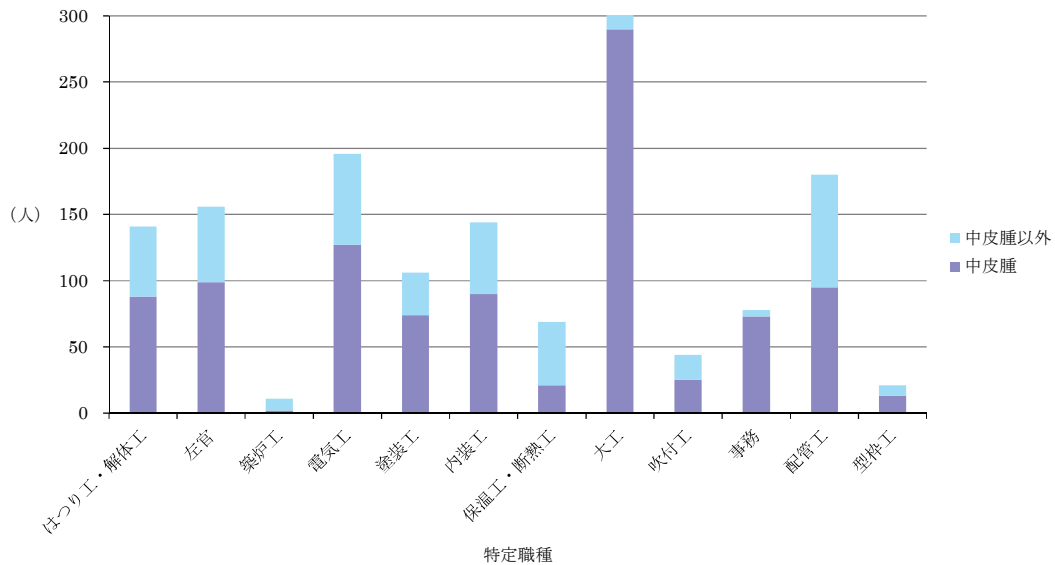
施行前弔慰金の特定職種では、はつり工・解体工 44 人、左官 37 人、築炉工 1 人、電気工 22 人、塗装工 17 人、内装工 25 人、保温工・断熱工 22 人、大工 93 人、吹付工 5 人、事務 27 人、配管工 43 人、型枠工 3 人の計 339 人であった（表Ⅱ－6）。

疾病別にみると、保温工・断熱工の 40.9%が肺がんであった。

表Ⅱ－6．建設業における特定の職歴がある者についての集計

区分	建設業における 特定職種	疾病												合計		
		中皮腫			肺がん			石綿肺			びまん性胸膜肥厚					
		人数 (人)	職種別 (%)	疾病別 (%)	人数 (人)	職種別 (%)	疾病別 (%)	人数 (人)	職種別 (%)	疾病別 (%)	人数 (人)	職種別 (%)	疾病別 (%)	人数 (人)	職種別 (%)	疾病別 (%)
医療費・未申請弔慰金	はつり工・解体工	88	8.8	62.4	44	9.5	31.2	2	11.8	1.4	7	9.9	5.0	141	9.1	100.0
	左官	99	9.9	63.5	53	11.5	34.0				4	5.6	2.6	156	10.1	100.0
	築炉工	2	0.2	18.2	5	1.1	45.5	1	5.9	9.1	3	4.2	27.3	11	0.7	100.0
	電気工	127	12.7	64.8	59	12.8	30.1	2	11.8	1.0	8	11.3	4.1	196	12.7	100.0
	塗装工	74	7.4	69.8	28	6.1	26.4	1	5.9	0.9	3	4.2	2.8	106	6.9	100.0
	内装工	90	9.0	62.5	40	8.7	27.8	1	5.9	0.7	13	18.3	9.0	144	9.3	100.0
	保温工・断熱工	21	2.1	30.4	38	8.2	55.1	4	23.5	5.8	6	8.5	8.7	69	4.5	100.0
	大工	290	29.1	72.5	101	21.9	25.3	2	11.8	0.5	7	9.9	1.8	400	25.9	100.0
	吹付工	25	2.5	56.8	12	2.6	27.3				7	9.9	15.9	44	2.8	100.0
	事務	73	7.3	93.6	5	1.1	6.4							78	5.0	100.0
	配管工	95	9.5	52.8	69	15.0	38.3	4	23.5	2.2	12	16.9	6.7	180	11.6	100.0
	型枠工	13	1.3	61.9	7	1.5	33.3				1	1.4	4.8	21	1.4	100.0
計	997	100.0	64.5	461	100.0	29.8	17	100.0	1.1	71	100.0	4.6	1,546	100.0	100.0	
施行前弔慰金	はつり工・解体工	39	13.6	88.6	5	11.9	11.4							44	13.0	100.0
	左官	35	12.2	94.6	2	4.8	5.4							37	10.9	100.0
	築炉工	1	0.3	100.0										1	0.3	100.0
	電気工	20	7.0	90.9	1	2.4	4.5	1	10.0	4.5				22	6.5	100.0
	塗装工	16	5.6	94.1	1	2.4	5.9							17	5.0	100.0
	内装工	17	5.9	68.0	6	14.3	24.0	2	20.0	8.0				25	7.4	100.0
	保温工・断熱工	11	3.8	50.0	9	21.4	40.9	2	20.0	9.1				22	6.5	100.0
	大工	74	25.9	79.6	16	38.1	17.2	3	30.0	3.2				93	27.4	100.0
	吹付工	5	1.7	100.0										5	1.5	100.0
	事務	27	9.4	100.0										27	8.0	100.0
	配管工	38	13.3	88.4	2	4.8	4.7	2	20.0	4.7	1	100.0	2.3	43	12.7	100.0
	型枠工	3	1.0	100.0										3	0.9	100.0
計	286	100.0	84.4	42	100.0	12.4	10	100.0	2.9	1	100.0	0.3	339	100.0	100.0	
合計	はつり工・解体工	127	9.9	68.6	49	9.7	26.5	2	7.4	1.1	7	9.7	3.8	185	9.8	100.0
	左官	134	10.4	69.4	55	10.9	28.5				4	5.6	2.1	193	10.2	100.0
	築炉工	3	0.2	25.0	5	1.0	41.7	1	3.7	8.3	3	4.2	25.0	12	0.6	100.0
	電気工	147	11.5	67.4	60	11.9	27.5	3	11.1	1.4	8	11.1	3.7	218	11.6	100.0
	塗装工	90	7.0	73.2	29	5.8	23.6	1	3.7	0.8	3	4.2	2.4	123	6.5	100.0
	内装工	107	8.3	63.3	46	9.1	27.2	3	11.1	1.8	13	18.1	7.7	169	9.0	100.0
	保温工・断熱工	32	2.5	35.2	47	9.3	51.6	6	22.2	6.6	6	8.3	6.6	91	4.8	100.0
	大工	364	28.4	73.8	117	23.3	23.7	5	18.5	1.0	7	9.7	1.4	493	26.2	100.0
	吹付工	30	2.3	61.2	12	2.4	24.5				7	9.7	14.3	49	2.6	100.0
	事務	100	7.8	95.2	5	1.0	4.8							105	5.6	100.0
	配管工	133	10.4	59.6	71	14.1	31.8	6	22.2	2.7	13	18.1	5.8	223	11.8	100.0
	型枠工	16	1.2	66.7	7	1.4	29.2				1	1.4	4.2	24	1.3	100.0
合計	1,283	100.0	68.1	503	100.0	26.7	27	100.0	1.4	72	100.0	3.8	1,885	100.0	100.0	

図Ⅱ－6．特定の職種別人数（医療費・未申請弔慰金、建設業）



## (7) 住所別集計

### 集計方法

平成 18 年度から平成 30 年度までのアンケート回答者のうち、昭和 20 年～平成元年（1945 年～1989 年）の最長居住歴で集計した。また、2-2.(3) ばく露分類別集計で(エ)に分類された者についても、同様の集計を行った。

住所は平成 18 年度の市区町村コードに基づき分類し、対象となる期間中に複数の居住地がある場合には年単位で計算して最長居住歴を各人 1 つ選択した。対象期間中に最長居住歴が複数あった場合は、その中で最も古い住所を 1 つ選択した。

全国の最長居住歴について、東京都 23 区は区単位で、政令指定都市については市単位に集約して集計した。合計数が 1 人以下の市区町村については、都道府県ごとに「その他の市町村」として集約した。

最長居住歴が政令指定都市であった者については、政令指定都市の区単位での最長居住歴も集計した。記述不十分等により区が不明な場合と、区の最長居住者数が 1 人以下の場合については、政令指定都市ごとに「その他及び不明」として集約した。

### 結果

#### ① 医療費・未申請弔慰金アンケート回答者

##### 1) 全体

医療費・未申請弔慰金アンケート回答者 6,778 人（医療費 5,820 人・未申請弔慰金 958 人）のうち、居住歴に関する回答を得られたのは 6,430 人であった（表Ⅱ-7-1）。

都道府県別でみると、最も多かったのは大阪府 749 人、次いで兵庫県 745 人、東京都 674 人、神奈川県 319 人、愛知県 311 人、福岡県 283 人であった（図Ⅱ-7-1）。

市区町村別では、最も多かったのは尼崎市 430 人、次いで大阪市 309 人、横浜市 149 人、名古屋市 116 人、神戸市 114 人であった。

なお、政令指定都市の最長居住歴は表Ⅱ-7-2のとおりである。

また、疾病が胸膜中皮腫の者の最長居住歴を年度別に集計した（図Ⅱ-7-2）。

##### 2) (エ) 分類

医療費・未申請弔慰金アンケート回答者のうち(エ)分類の者は 2,262 人（医療費 1,983 人・未申請弔慰金 279 人）で、居住歴に関する回答を得られたのは 2,169 人であった（表Ⅱ-7-3）。

都道府県別にみると、最も多かったのは兵庫県 411 人、次いで大阪府 315 人、東京都 245 人であった（図Ⅱ-7-3）。

市区町村別では、最も多かったのは尼崎市 303 人、次いで大阪市 128 人であった。

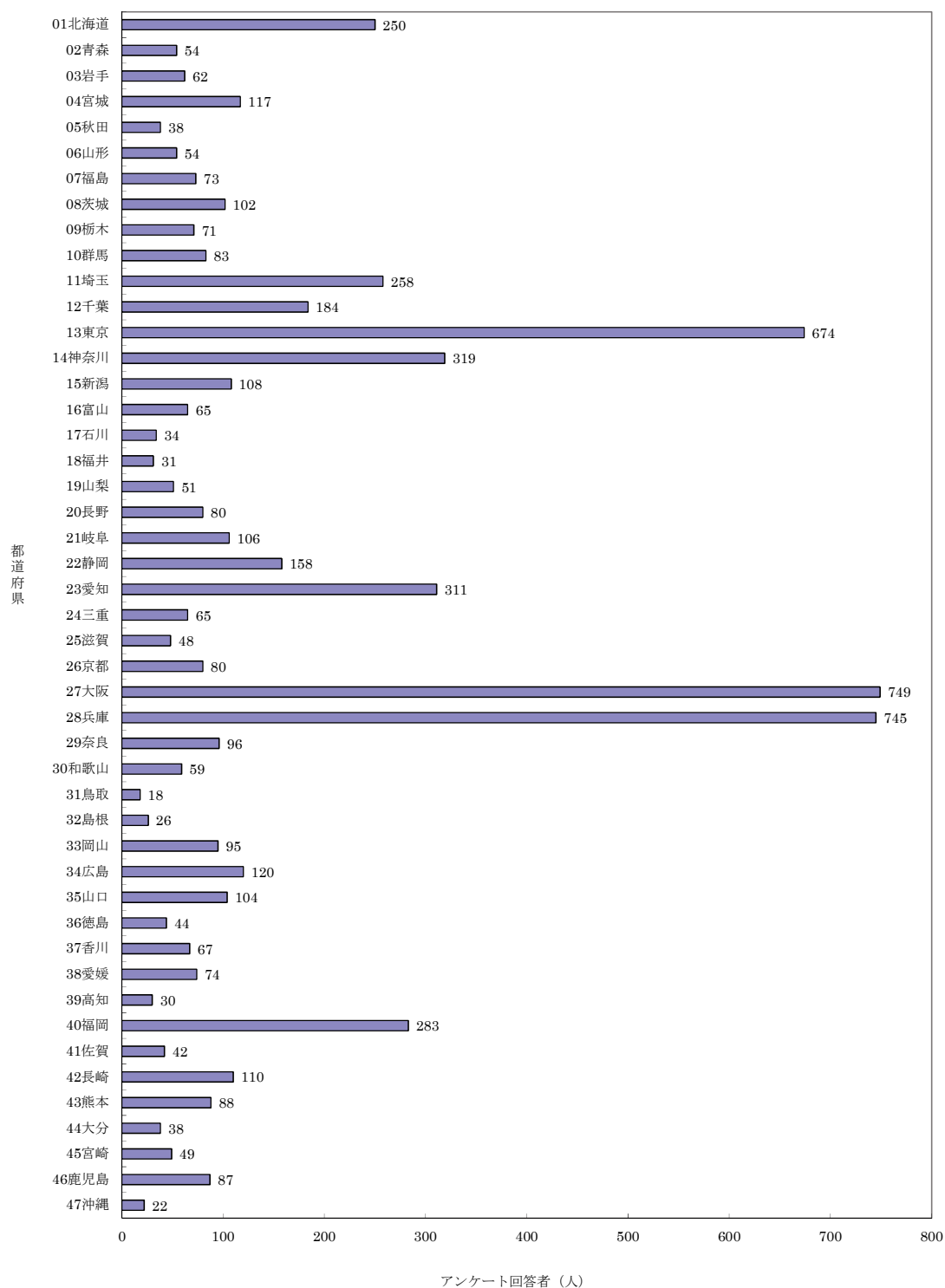
尼崎市に最長居住歴のあった医療費・未申請弔慰金アンケート回答者のうち、70.5%

が(エ)分類に属することになる。

なお、政令指定都市の最長居住歴は表Ⅱ－７－４のとおりである。

また、疾病が胸膜中皮腫の者の最長居住歴を年度別に集計した(図Ⅱ－７－４)。

図Ⅱ－７－１．累計最長居住歴(都道府県)分布(医療費・未申請弔慰金、アンケート回答者)



表Ⅱ-7-1. 累計最長居住歴 (医療費・未申請弔慰金、アンケート回答者)

(人)

都道府県名	市町村名	中皮腫						肺がん			石綿肺			びまん性胸膜肥厚			合計	
		男		女		小計	計	男	女	計	男	女	計	男	女	計		
		胸膜	その他	胸膜	その他													
01北海道	札幌市	31	6	37	16		16	53	9		9	1		1			63	
	函館市	7		7	3		3	10	3		3						13	
	小樽市	7	1	8				8	3		3						11	
	旭川市	7		7	3	1	4	11									11	
	室蘭市	3		3	5		5	8									8	
	釧路市	3		3	3		3	6									6	
	帯広市	2	1	3	2	1	3	6	1		1						7	
	北見市	2	1	3				3	1		1						4	
	夕張市	1	1	2	1		1	2									2	
	岩見沢市	2	1	3	2		2	5	2		2						7	
	網走市	2		2				2									2	
	留萌市	1		1				1	1		1						2	
	苫小牧市		1	1	2	1	3	4	3		3						7	
	美瑛市	2		2	1	1	2	4	2		2						6	
	虻田町	3		3				3									3	
	江別市	3		3				3	1		1						4	
	赤平市	1		1	1		1	2									2	
	三笠市	2		2				2									2	
	千歳市	1		1				1	1		1						2	
	歌志内市	1		1				1	1		1						2	
	登別市	1		1	1		1	2									2	
	石狩市	2		2	1		1	3	1		1						4	
	北斗市	3		3	1		1	4									4	
	石狩郡当別町	1		1	1	1	2	3									3	
	上磯郡知内町	1	1	2	1		1	3									3	
	亀田郡七飯町	2		2	2		2	4									4	
	余市郡余市町	2		2				2									2	
	空知郡上砂川町				2		2	2									2	
	上川郡上川町	1		1	1		1	2	1		1						3	
	上川郡美瑛町	1		1			1	1	1		1						2	
	空知郡上富良野町	2		2				2									2	
	中川郡中川町	1	1	2				2									2	
	苫前郡羽幌町	1	1	2				2	2		2						4	
	斜里郡斜里町				2		2	2									2	
	斜里郡小清水町	2		2				2									2	
	常呂郡佐呂間町	2		2				2									2	
	紋別郡湧別町	2		2				2									2	
	沙流郡日高町				1		1	1	1		1						2	
	新冠郡新冠町	1		1	1		1	2									2	
	日高郡新ひだか町	2		2				2	1		1						3	
	その他の市町村	11	5	16	10	3	13	29	4		4			1		1	34	
	計	118	20	138	63	8	71	209	39	0	39	1	0	1	1	0	1	250
02青森	青森市	5	2	7	4		4	11	1		1						12	
	弘前市	4		4				4	1		1						5	
	八戸市	3		3	1		1	4	2		2						6	
	黒石市	1		1				1	1		1						2	
	五所川原市		2	2	2		2	4	1		1		2		2		7	
	三沢市				1		1	1	1		1						2	
	むつ市	1	1	2		1	1	3	1		1						4	
	つがる市								1		1			1		1	2	
	西津軽郡深浦町	1		1		1	1	2	1		1						3	
	南津軽郡藤崎町		2	2				2									2	
	下北郡東通村				1		1	1	1		1						2	
	その他の市町村	3		3	1		1	4	3		3						7	
	計	18	7	25	10	2	12	37	14	0	14	0	0	0	3	0	3	54
03岩手	盛岡市	1	1	2	2	1	3	5							1		1	6
	大船渡市	1		1	1		1	2									2	
	花巻市	2	1	3				3									3	
	久慈市	1		1				1	1		1						2	
	遠野市	1		1				1	1		1						2	
	一関市	6	1	7				7	1		1						8	
	陸前高田市	3	1	4				4									4	
	釜石市	3	1	4				4	1		1						5	
	二戸市	3		3				3									3	
	奥州市	5		5				5	1		1						6	
	胆沢郡金ヶ崎町	1		1	1		1	2									2	
	西磐井郡平泉町	1		1		1	1	2									2	
	九戸郡洋野町	2		2				2	1		1						3	
	二戸郡一戸町	1		1				1	1		1						2	
	その他の市町村	8	1	9		1	1	10	2		2						12	
	計	39	6	45	4	3	7	52	9	0	9	0	0	0	1	0	1	62
04宮城	仙台市	17	1	18	1	1	2	20	8		8						28	
	石巻市	3		3	1	2	3	6	4		4						10	
	塩竈市	1	1	2				2	1		1						3	
	気仙沼市		1	1				1	1		1						2	
	白石市	2		2	4		4	6									6	
	角田市	1		1	1		1	2									2	
	多賀城市	1		1	2		2	3	1		1						4	
	岩沼市				1		1	1	2		2						3	
	登米市	3		3	1	1	2	5	1		1						6	
	栗原市	7	1	8				8									8	
	東松島市	2		2				2	1		1						3	
	大崎町	7		7	1		1	8	1		1						9	
	栗田郡村田町	1		1	1		1	2									2	
	伊具郡丸森町	2		2				2									2	
	亘理郡亘理町	2		2				2									2	
	宮城郡松島町	1	1	2				2	3		3						5	
	宮城郡七ヶ浜町	2	1	3				3									3	
	宮城郡利府町	1		1				1	1		1						2	
	黒川郡大紫町								2		2						2	
	加美郡色麻町	2		2				2									2	
	加美郡加美町	1		1				1	1		1						2	
	遠田郡涌谷町	1		1				1	1		1						2	
	その他の市町村	5		5	2	2	4	9									9	
	計	62	6	68	15	6	21	89	28	0	28	0	0	0	0	0	117	

表Ⅱ-7-1. 累計最長居住歴 (医療費・未申請弔慰金、アンケート回答者)

(人)

都道府県名	市町村名	中皮腫						肺がん			石綿肺			びまん性胸膜肥厚			合計	
		男			女			計	男	女	計	男	女	計				
		胸膜	その他	小計	胸膜	その他	小計											
05秋田	秋田市	4		4	1	2	3	7	1		1				1		1	9
	能代市	2	2	4				4										4
	男鹿市	1		1	1			2										2
	鹿角市								2		2							2
	由利本荘市	3		3				3	1		1							4
	大仙市	2	1	3		1	1	4	2		2							6
	北秋田市	1		1				1	1		2							2
	雄勝郡羽後町					1	1	1	2		2							3
	その他の市町村	2		2	2	1	3	5	1		1							6
	計	15	3	18	4	6	10	28	9	0	9	0	0	0	1	0	1	38
06山形	山形市	2		2	2	1	3	5	4		4	1		1				10
	米沢市	1		1	1		1	2	1		1							3
	鶴岡市	1		1				1	2		2							3
	酒田市	2		2	1		1	3										3
	寒河江市	4		4				4										4
	上山市	1		1	1		1	2										2
	村山市	3	1	4				4	1		1							5
	天童市	1		1	1		1	2	2		2							4
	東根市	2		2	2		2	4										4
	北村山郡大石田町	2		2				2										2
	最上郡最上町	1		1				1	1		1							2
	最上郡蔵王町	1		1		1	1	2										2
	東置賜郡高島町	1		1		1	1	2										2
	その他の市町村	4		4				4	4		4							8
	計	26	1	27	8	3	11	38	15	0	15	1	0	1	0	0	0	54
07福島	福島市	4		4	2	1	3	7	3		3							10
	会津若松市	1		1	1	1	2	3										3
	郡山市	4	1	5	1		1	6										6
	いわき市	9		9	2	1	3	12	3		3							15
	白河市	1		1				1										2
	須賀川市	2		2				2										2
	喜多方市	1	1	2				2										2
	二本松市	3	1	4		1	1	5	1		1							6
	田村市	3		3				3	2		2							5
	南相馬市	1	1	2				2										2
	石川郡石川町					1	1	1	1		1							2
	石川郡平田村	2		2				2	1		1							3
	双葉郡富岡町	1		1				1					1				1	2
	双葉郡浪江町	2		2				2	1		1			1			1	4
	その他の市町村	5		5	1		1	6	3		3							9
	計	39	4	43	7	6	13	56	15	0	15	0	0	0	2	0	2	73
08茨城	水戸市	4		4	2		2	6										6
	日立市	1		1	2	1	3	4	2		2							6
	土浦市	3		3		1	1	4										4
	古河市	2	1	3		1	1	4	3		3		2			2		9
	石岡市	1		1				1	1		1							2
	常陸太田市	1	1	2				2										2
	高萩市	1		1	1		1	2										2
	笠間市	1	2	3	1		1	4										4
	取手市	3		3				3										3
	つくば市	7		7				7	1	1	2							9
	ひたちなか市	3		3	1		1	4										4
	鹿嶋市	2	1	3	1	1	2	5										5
	筑西市	1		1				1	1		1							2
	坂東市	1		1	1	1	2	3										3
	稲敷市	4	1	5				5										5
	かすみがうら市	1		1	1		1	2										2
	桜川市	3		3				3										3
	神栖市	2		2				2										2
	行方市	4	3	7	1		1	8	1		1							9
	鉾田市	2	1	3				3										3
	つくばみらい市	1		1				1	1		1							2
	東茨城郡茨城町	1		1	1		1	2										2
	那珂郡東海村	1		1	1		1	2										2
	その他の市町村	4	2	6		1	1	7	4		4							11
	計	53	13	66	13	6	19	85	14	1	15	0	0	0	2	0	2	102
09栃木	宇都宮市	7		7	3	2	5	12	1		1							13
	足利市	4		4	1		1	5										5
	栃木市	2		2	1		1	3										3
	佐野市	2		2				2	1		1							3
	鹿沼市	3		3	1		1	4	1		1							5
	日光市	2		2				2	3		3							5
	小山市	6		6	2	1	3	9	3		3		1			1		13
	真岡市	2		2	2			4	1		1							5
	那須塩原市	2		2	1		1	3										3
	芳賀郡芳賀町	1	1	2				2										2
	下都賀郡壬生町				1		1	1	1		1							2
	下都賀郡大平町	2	2	4				4										4
	下都賀郡都賀町	1		1	1		1	2										2
	その他の市町村	3		3	2		2	5					1			1		6
	計	37	3	40	15	3	18	58	11	0	11	0	0	0	2	0	2	71



表Ⅱ-7-1. 累計最長居住歴 (医療費・未申請弔慰金、アンケート回答者)

(人)

都道府県名	中皮腫							肺がん			石綿肺			びまん性胸膜肥厚			合計
	男			女				男	女	計	男	女	計	男	女	計	
市町村名	胸膜	その他	小計	胸膜	その他	小計	計										
<b>10群馬</b>																	
前橋市	10	2	12	2	2	4	16	2		2					1		1
高崎市	3	2	5	4	1	5	10	2		2					1		1
桐生市	4		4				4	2		2							6
伊勢崎市	1		1				1	2		2							3
太田市	4		4	2			6	2		2							8
沼田市	1		1		1	1	2										2
館林市	3		3	1		1	4										4
渋川市	1	1	2		1	1	3	2		2							5
藤岡市	3		3				3										3
安中市	2		2				2	1		1							3
みどり市	2		2				2										2
甘楽郡甘楽町	1		1				1	1		1							2
烏巣郡千代田町	1		1				1		1	1							2
烏巣郡烏巣町	2		2				2										2
その他の市町村	5	1	6	1	1	2	8	1		1							9
計	43	6	49	10	6	16	65	15	1	16	0	0	0	2	0	2	83
<b>11埼玉</b>																	
さいたま市	34	2	36	9	3	12	48	9		9				2		2	59
川越市	5	1	6	1			7										7
熊谷市	3	2	5	2			7										7
川口市	7		7	6	1	7	14	7		7			2			2	23
秩父市	13	1	14	8			8	22	3	3							25
所沢市	4	1	5	3			3	8	1	1							10
飯能市	4		4	1			1	5									5
加須市		2	2				2										2
本庄市	4		4				4							1		1	5
東松山市	2		2				2	1		1		1					4
春日部市	3	1	4	1			1	5						1		1	6
狭山市	1	1	2				2										2
羽生市	2		2				2	2		2							4
鴻巣市	3		3	1			1	4									4
深谷市	4		4	1			1	5	2	2							7
上尾市				2			2	2	1	1							3
草加市	3		3	3			3	6									6
越谷市	2		2				2				1		1				3
蕨市	4		4				4	1		1			1				5
入間市	1	1	1	1	1	2	3	1		1							4
鳩ヶ谷市	2		2				2	1		1							3
朝霞市	3		3				3	3		3							6
志木市								2		2							2
新座市	2		2				2										2
久喜市	1		1	2			2	3	2	2							5
北本市	2		2	1			1	3									3
富士見市				1			1	1	1	1							2
蓮田市	1	1	2				2										2
坂戸市	2		2				2										2
幸手市	2		2				2										2
鶴ヶ島市	1		1				1						1			1	2
ふじみ野市				1			1	1	2	2							3
比企郡川島町	1		1	1			1	2									2
比企郡吉見町	2		2				2										2
比企郡ときがわ町	2		2				2										2
秩父郡皆野町	3		3				3										3
秩父郡小鹿野町	1		1				1	1		1							2
北葛飾郡鷺宮町				1			1	1		1							2
その他の市町村	10	1	11	5			5	16	3	3				1		1	20
計	134	13	147	51	5	56	203	44	1	45	2	0	2	8	0	8	258
<b>12千葉</b>																	
千葉市	7	1	8	3			3	11	9					2		2	22
鎌子市	2		2				2	4	3								7
市川市	9	2	11	1			1	12	2								14
船橋市	12	1	13	2			2	15	3								18
館山市	2		2	1			1	3									3
木更津市	3		3	3	1	4	7	3		3			1			1	11
松戸市	6		6	3			6	4		4			1			1	11
野田市	1	1	2				2	1		1							3
茂原市	1		1				1	3		3							4
佐倉市	3	1	4	1			1	5									5
旭市	3		3				3										3
習志野市	2		2	1	1	2	4										4
柏市	5	3	8	2			2	10					1		1	1	11
市原市	10		10	3			3	13	7		7						20
八千代市	4	1	5				5						1			1	6
鴨川市	1		1	1	1	2	3										3
鎌ヶ谷市	2		2				2	1		1							3
君津市	2		2	1			1	3	2	2							5
浦安市	1		1				1	1		1							2
袖ヶ浦市	1		1				1	1		1							2
八街市	1		1	1			1	2									2
南房総市	2		2				2										2
香取市	1	1	2				2	3		3							5
香取郡多古町	1		1				1	1		1							2
山武郡大網白里町	1		1				1	1		1							2
長生郡長柄町	1		1				1	1		1							2
長生郡長南町	1		1				1	1		1				1		1	3
その他の市町村	4	1	5	1			1	6	2	2				1		1	9
計	89	12	101	23	3	26	127	49	0	49	0	0	0	8	0	8	184

表Ⅱ-7-1. 累計最長居住歴（医療費・未申請弔慰金、アンケート回答者）

(人)

都道府県名	市町村名	中皮腫						肺がん			石綿肺			びまん性胸膜肥厚			合計	
		男			女			男	女	計	男	女	計	男	女	計		
		胸膜	その他	小計	胸膜	その他	小計											
13東京	中央区	4	2	6	3		3	9										9
	港区	10	1	11	5	1	6	17	1		1							18
	新宿区	11	1	12	3	1	4	16	1		1							17
	文京区	10		10	8	1	9	19	3		3							22
	台東区	7		7	2	1	3	10				1		1				11
	墨田区	7		7	5		5	12	2		2							14
	江東区	16	1	17	5		5	22	6		6						1	29
	品川区	18	1	19	5		5	24	5	1	6			1			1	31
	目黒区	7		7	7		7	14	2		2							16
	大田区	41	3	44	8		8	52	9		9			1			1	62
	世田谷区	26	6	32	8	3	11	43	4		4						2	47
	渋谷区	10		10	2		2	12									2	14
	中野区	14		14	3	1	4	18	2		2							20
	杉並区	9	7	16	5	2	7	23	4		4			1			1	28
	豊島区	14	1	15		1	1	16	1		1							17
	北区	13	1	14	5		5	19	4		4	1		1			1	25
	荒川区	9	3	12	5		5	17	4		4							21
	板橋区	11	3	14	10	2	12	26	4		4			2			2	32
	練馬区	14	2	16	3	1	4	20	4		4			1			1	25
	足立区	19	4	23	5	3	8	31	10		10					1	1	42
	葛飾区	18	4	22	3		3	25	5		5			1			1	31
	江戸川区	18	2	20	3	2	5	25	4		4							29
	八王子市	4	2	6		1	1	7	1		1							8
	立川市	5		5				5						1			1	6
	武蔵野市	3		3	2		2	5	1		1							6
	三鷹市	4		4	2		2	6	1		1							7
	青梅市	1		1	1		1	2										2
	府中市	1	1	2	3		3	5	1		1							6
	調布市	5		5		2	2	7						1			1	8
	町田市	1		1	4		4	5	5		5							10
	小金井市	3		3				3										3
	小平市	1		1	3		3	4	1		1							5
	日野市	5		5				5										5
	東村山市	2	1	3	2	1	3	6	1		1							7
	国分寺市	1		1				1	1		1							2
	国立市	1		1				1	1		1			1			1	3
	狛江市	1		1				1	1		1							2
	東大和市	3		3				3	2		2							5
	清瀬市	2		2				2	1		1							3
	東久留米市	3		3	2		2	5	3		3							8
	稲城市	2		2				2										2
	羽村市	2		2				2										2
	あきる野市	2		2				2										2
	西東京市	7	1	8				8	1		1			1			1	10
	その他の市町村	1		1				1	1		1							2
	計	365	48	413	122	23	145	558	97	1	98	2	0	2	15	1	16	674
14神奈川	横浜市	83	7	90	27	6	33	123	21	1	22	1		1	3		3	149
	川崎市	29	1	30	9	2	11	41	11	1	12			4		11	4	57
	相模原市	6	2	8	1		1	9	2		2							11
	横浜賀市	18	1	19	8	1	9	28	3	1	4			1			1	33
	平塚市	2		2	1		1	3	3		3							6
	鎌倉市	10	1	11	2	1	3	14	1		1			1			1	16
	藤沢市	6		6	1		1	7	1		1							8
	小田原市	1	1	2				2										2
	茅ヶ崎市	4	1	5				5										5
	三浦市	1		1	1	1	2	3										3
	秦野市	2	1	3	1		1	4										4
	厚木市	2	1	3		1	1	4										4
	大和市	1		1				1	1		1							2
	伊勢原市	2		2	1		1	3						1			1	4
	海老名市	2		2				2						1			1	3
	中郡大磯町	1		1	2		2	3										3
	足柄上郡中井町	1		1	1		1	2										2
	その他の市町村	2		2	3		3	5	2		2							7
	計	173	16	189	58	12	70	259	45	3	48	1	0	1	11	0	11	319
15新潟	新潟市	16	3	19	4	3	7	26	4		4							30
	長岡市	4	3	7	4	2	6	13	1		1							14
	三条市	1		1				1	1		1							2
	柏崎市	1		1				1	1		1							2
	新発田市	1		1				1	1		1							2
	小千谷市	2		2	1	1	2	4	1		1							5
	加茂市	1		1	1		1	2										2
	十日町市	5		5				5	1	1	2							7
	村上市	1		1				1	1	1	2							3
	燕市	2	1	3				3										3
	糸魚川市	1		1				1	1		1							2
	妙高市	6		6				6	1		1							7
	五泉市	3		3				3										3
	上越市	4	4	4	4	1	5	9										9
	佐渡市	1	1	1	1		1	2										2
	魚沼市	1		1		1	1	2										2
	南魚沼市	2		2	1		1	3										3
	胎内市	2		2				2										2
	その他の市町村	5	1	6				6	2		2							8
	計	59	8	67	16	8	24	91	15	2	17	0	0	0	0	0	0	108
16富山	富山市	16	3	19	3	3	6	25	1		1							26
	高岡市	3		3	1		1	4	1		1							5
	氷見市	1		1	2		2	3	1		1							4
	滑川市	2	1	3				3										3
	小矢部市	2		2				2						1		1		3
	南砺市	4	1	5				5										5
	射水市	2		2	3	1	4	6	1		1							7
	中新川郡立山町	2	1	3			2	5										5
	下新川郡入善町	2		2	1		1	3										3
	その他の市町村	2	1	3				3	1		1							4
	計	36	7	43	12	4	16	59	5	0	5	1	0	1	0	0	0	65

表Ⅱ-7-1. 累計最長居住歴（医療費・未申請弔慰金、アンケート回答者）

(人)

都道府県名	市町村名	中皮腫						肺がん			右膵肺			びまん性胸膜肥厚			合計	
		男		女		小計	計	男	女	計	男	女	計	男	女	計		
		胸膜	その他	胸膜	その他												計	男
17石川	金沢市	7	2	9	3	3	12										12	
	七尾市	2		2			2							1		1	3	
	小松市	4		4	1	1	2	6	1		1						7	
	珠洲市	2		2			2										2	
	加賀市	2		2			2										2	
	白山市	1		1			1	1		1							2	
	その他の市町村	2	2	4			4	2		2							6	
	計	20	4	24	4	1	5	29	4	0	4	0	0	0	0	1	1	34
18福井	福井市	4	2	6	2		2	8									8	
	大野市	1		1				1	1		1						2	
	勝山市		2	2				2									2	
	鯖江市	1		1	2		2	3									3	
	あわら市	2		2			2	2									2	
	越前市	2		2			2	2	1		1						3	
	坂井市	1		1	1		1	2									2	
	大飯郡高浜町	2		2	1		1	3	1		1						4	
	その他の市町村	2		2	2		2	4	1		1						5	
	計	15	4	19	8	0	8	27	4	0	4	0	0	0	0	0	0	31
	19山梨	甲府市	1		1	1	1	2	3				1		1			4
富士吉田市		2		2			2										2	
山梨市		4		4			4										4	
大月市		2		2			2										2	
韭崎市		2		2			2										2	
南アルプス市		3	2	5	1		1	6									6	
北杜市		3		3	3		3	6	1		1						7	
甲斐市		2		2			2	2									2	
笛吹市		5		5	1		1	6									6	
上野原市		1		1			1	1	1		1						2	
西八代郡市川三郷町		1		1	1		1	2	2		2						4	
南巨摩郡南都町		1		1		1	1	2									2	
中巨摩郡昭和町		1		1		1	1	2									2	
南都留郡富士河口湖町		2		2			2	2									2	
その他の市町村		2		2	2		2	4									4	
計		32	2	34	9	3	12	46	4	0	4	1	0	1	0	0	0	51
20長野		長野市	13	1	14	4		4	18	4	1	5						23
	松本市	4		4		1	1	5						1		1	6	
	上田市	3		3	2		1	3	6								6	
	飯田市	2		2				2									2	
	諏訪市	2		2				2	1		1						3	
	須坂市	1	1	2				2									2	
	中野市	2		2				2									2	
	塩尻市	1	1	2				2	1		1						3	
	佐久市	5		5	2		2	7									7	
	千曲市	2		2	2		2	4									4	
	上水内郡信州新町	1	1	2	1		1	3									3	
	上水内郡信濃町	1		1	1		1	2	1		1						3	
	その他の市町村	10		10	3	1	4	14	2		2						16	
	計	47	4	51	15	3	18	69	9	1	10	0	0	0	1	0	1	80
	21岐阜	岐阜市	8	2	10	2	1	3	13	5		5						18
		大垣市	5		5			5										5
		高山市	1		1		1	1	2									2
多治見市		2		2			2										2	
関市			1	1	1		1	2	1		1						3	
中津川市		1		1	1		1	2	2		2						4	
羽島市		5		5	5	1	6	11	3	3	6			1		1	18	
恵那市		3	1	4		1	1	5						1		1	6	
土岐市		1		1	1		1	2	1		1		1				4	
各務原市		2		2	1		1	3									3	
可児市		5		5				5	1		1						6	
瑞穂市		2		2				2									2	
本巣市		2		2		1	1	3	1		1						4	
郡上市			1	1				1	1		1						2	
下呂市					1	1	1	1	1		1						2	
海津市		2		2				2									2	
安八郡輪之内町		2		2				2	1		1						3	
揖斐郡揖斐川町		5		5				5									5	
加茂郡白川町			1	1	1		1	2									2	
その他の市町村		9	2	11	1	1	2	13									13	
計	55	8	63	13	7	20	83	17	3	20	1	0	1	2	0	2	106	
22静岡	静岡市	14	2	16	4	2	6	22	7	2	9						31	
	浜松市	21	2	23	4	2	6	29			4						33	
	沼津市	6		6	2		2	8	1		1						9	
	富士宮市	7	1	8	2		2	10									10	
	伊東市	2		2				2									2	
	島田市	3		3	1		1	4	1		1						5	
	富士市	8	1	9	2		2	11	1		1			1		1	13	
	磐田市	5		5	2		2	7	1		1						8	
	焼津市	1		1	1		1	2	2		2						4	
	掛川市	3		3				4									4	
	藤枝市	2	1	3				3									3	
	御殿場市				1		1	1	1		1						2	
	袋井市	6		6	1		1	7		1	1						8	
	裾野市					2	2	2									2	
	菊川市	2		2				2									2	
	牧之原市	2		2				2	2		2						4	
	賀茂郡松崎町	2	1	3				3									3	
	駿東郡小山町				2			2									2	
	庵原郡富士川町	2		2				2									2	
	その他の市町村	7	7	14	1	2	3	10	1		1						11	
計	93	8	101	24	8	32	133	21	3	24	0	0	0	1	0	1	158	

表Ⅱ-7-1. 累計最長居住歴（医療費・未申請弔慰金、アンケート回答者）

(人)

都道府県名	市町村名	中皮腫						肺がん			石綿肺			びまん性胸膜肥厚			合計	
		男			女			計	男	女	計	男	女	計				
		胸膜	その他	小計	胸膜	その他	小計											
23愛知	名古屋市	70	8	78	13	4	17	95	19		19				2		2	116
	豊橋市	7	1	8	3	1	4	12	1		1							13
	岡崎市	17		17	2	1	3	20	1		1							21
	一宮市	5	3	8	1		1	9	2		2							11
	瀬戸市	2		2	2			4										4
	半田市	4		4		1	1	5										5
	春日井市	5		5	4		4	9	3		3							12
	豊川市	5	1	6	3		3	9	2		2							11
	津島市	3		3	2	1	3	6										6
	刈谷市	2	1	3		1	1	4										4
	豊田市	9		9	1		1	10	4		4							14
	安城市	4	1	5				5	3		3							8
	西尾市	4		4				4										4
	蒲郡市	4		4	2		2	6										6
	大山市	1		1	1		1	2										2
	常滑市	2		2				2										2
	江南市	2		2				2										2
	小牧市	3		3				3										3
	新城市	2	1	3				3										3
	東海市	2	1	3				3										3
	大府市	1		1		1	1	2										2
	知多市	3		3				3										3
	知立市				2		2	2										2
	高浜市	1		1	1		1	2										2
	岩倉市	4		4				4										4
	豊明市	3		3				3										3
	日進市	1	1	2				2										2
	愛西市	1	1	2	1		1	3	1		1							4
	清須市	2		2	1		1	3	1		1							4
	北名古屋市	1		1	2		2	3										3
	弥富市	2		2				2										2
	海部郡七宝町	3		3				3										3
	海部郡大治町	3		3				3										3
	海部郡蟹江町	4		4				4										4
	海部郡飛島村	1	1	2				2										2
	知多郡南知多町	1		1	1		1	2										2
	知多郡武豊町	2		2	1		1	3										3
	宝飯郡小坂井町	2		2				2										2
	その他の市町村	7		7	2		2	9	2		2							11
	計	195	20	215	45	10	55	270	39	0	39	0	0	0	2	0	2	311
24三重	津市	10	1	11	5		5	16	3		3							19
	四日市市	7		7	4	1	5	12										12
	伊勢市	1		1		1	1	2	1		1							3
	桑名市	8		8	2		2	10										10
	鈴鹿市	3		3				3										3
	名張市	1		1		1	1	2										2
	尾鷲市				2		2	2										2
	亀山市	2		2				2										2
	伊賀市	1		1		1	1	2										2
	度会郡南伊勢町	1		1				1	1		1							2
	北牟婁郡紀北町				1		1	1		1	1							2
	その他の市町村	4	1	5				5						1			1	6
	計	38	2	40	14	4	18	58	5	1	6	0	0	0	1	0	1	65
25滋賀	大津市	5	1	6	2	1	3	9	1		1							10
	彦根市	5		5				5										5
	長浜市	2		2		1	1	3										3
	近江八幡市	3		3				3										3
	草津市	2		2	1		1	3	2		2							5
	守山市	2	1	3				3										3
	甲賀市	1		1	2	1	3	4										4
	野洲市	2		2				2										2
	湖南市	1		1	1		1	2										2
	東近江市	5		5	2		2	7	1		1							8
	その他の市町村				1	1	2	2	1		1							3
	計	28	2	30	9	4	13	43	5	0	5	0	0	0	0	0	0	48
26京都	京都市	34	5	39	4	1	5	44	6		6							50
	福知山市	1	1	2				2										2
	舞鶴市	4		4	2		2	6										6
	宇治市	3		3		1	1	4										4
	亀岡市	1	1	2				2	1		1							3
	城陽市	2		2		1	1	3										3
	長岡京市	2		2				2										2
	京田辺市	1		1				1	1		1							2
	京丹後市	1	1	2				2										2
	その他の市町村	2		2	3		3	5						1			1	6
	計	51	8	59	9	3	12	71	8	0	8	0	0	0	1	0	1	80

表Ⅱ-7-1. 累計最長居住歴 (医療費・未申請弔慰金、アンケート回答者)

(人)

都道府県名	市町村名	中皮種						肺がん			石綿肺			びまん性胸膜肥厚			合計	
		男			女			計	男	女	計	男	女	計				
		胸膜	その他	小計	胸膜	その他	小計											
27大阪	大阪市	155	9	164	75	9	84	248	48	3	51	3		3	7		7	309
	堺市	38	6	44	16	6	22	66	6	1	7	2		2				75
	岸和田市	6	2	8	4		4	12	1		1							13
	豊中市	15	2	17	10	1	11	28	6		6				1		1	35
	池田市	2		2	2		2	4										4
	吹田市	13	2	15	8	2	10	25	2		2							27
	泉大津市	3		3				3	1		1							4
	高槻市	13		13	3	1	4	17	3		3							20
	貝塚市	2		2	3		3	5		1	1							6
	守口市	5	2	7	5		5	12										12
	枚方市	9		9	2		2	11										11
	茨木市	8		8	2	3	5	13	1		1			2			2	16
	八尾市	15	2	17	5	1	6	23		1	1							24
	泉佐野市	3		3	5	1	6	9	1		1			1			1	11
	富田林市	1		1	1		1	2	1		1							3
	寝屋川市	8		8	4	1	5	13	2	1	3			1			1	17
	河内長野市	3	1	4	3	1	4	8										8
	松原市	6		6	2		2	8	3		3							11
	大東市	6		6	1		1	7										7
	和泉市	2	1	3	1		1	4	1		1							5
	箕面市	7	1	8	1	1	2	10										10
	柏原市	3		3				3										3
	羽曳野市	4		4	2	1	3	7										7
	門真市	5	2	7	2		2	9										9
	摂津市	3		3				3	1		1							4
	高石市	6		6				6	2		2							8
	藤井寺市	2		2				2										2
	東大阪市	22	2	24	7	1	8	32	5		5	1		1				38
	泉南市	5	1	6	4	1	5	11	4	3	7	3	1	4				22
	交野市	2		2	2		2	4										4
	阪南市	6		6	2		2	8	4		4	2		2				14
	泉南郡岬町	4		4				4										4
	南河内郡河南町	1		1				1	1		1							2
	その他の市町村	2		2	1		1	3										3
	計	385	33	418	173	31	204	622	93	10	103	11	1	12	12	0	12	749
28兵庫	神戸市	68	4	72	23	1	24	96	17		17			1			1	114
	姫路市	15		15	4	1	5	20	4		4	1		1				25
	尼崎市	221	15	236	144	7	151	387	28	12	40	1		1	2		2	430
	明石市	5	2	7	3		3	10										10
	西宮市	16	3	19	6	2	8	27	4	1	5			1			1	33
	洲本市	3		3				3										3
	芦屋市	4		4	2		2	6										6
	伊丹市	17	1	18	3		3	21	1		1							22
	相生市								3		3							3
	豊岡市	2	1	3				3	1		1							4
	加古川市	3	1	4				4										4
	赤穂市	1		1				1	1		1			1			1	3
	西脇市	2		2				2										2
	宝塚市	10		10	4		4	14	2		2							16
	三木市	1		1	1		1	2	2		2							4
	高砂市	4		4				4	2		2							6
	川西市	7	1	8	5		5	13	1		1							14
	小野市	1		1	1		1	2										2
	加西市	3		3				3										3
	養父市	3	1	4				4	1		1							5
	丹波市	3	1	4	1		1	5										5
	南あわじ市	2		2	1		1	3		1	1							4
	朝来市	2		2				2										2
	淡路市	3	3	1			1	4										4
	たつの市	2		2	2	1	3	5										5
	多可郡多可町	1		1				1	1		1							2
	神崎郡福崎町	1		1	1		1	2										2
	赤穂郡上郡町	2		2				2										2
	佐用郡佐用町	2		2				2										2
	その他の市町村	5		5				5	3		3							8
	計	409	30	439	202	12	214	653	71	14	85	2	0	2	5	0	5	745
29奈良	奈良市	8	3	11	2	1	3	14		1	1							15
	大和高田市	2		2	1		1	3	1	2	3							6
	大和郡山市	5		5				5	1		1							6
	天理市	1		1	1		1	2		1	1	1		1				4
	橿原市	1		1	1		1	2	1	1	2			1			1	5
	桜井市				1		1	1	2		2							3
	五條市	5		5	1		1	6										6
	御所市	1		1				1	1		1							2
	生駒市				2		2	2	1		1							3
	生駒郡三郷町	1		1	1		1	2										2
	生駒郡斑鳩町	7		7	5		5	12	4	2	6							18
	磯城郡川西町				1		1	1	1		1							2
	北葛城郡王寺町	4		4	2	1	3	7	2		2							9
	北葛城郡広陵町	2		2				2	1		1							3
	北葛城郡河合町	1	1	2	1		1	3										3
	吉野郡大淀町	1		1	1		1	2										2
	その他の市町村	5	1	6	1		1	7										7
	計	44	5	49	21	2	23	72	15	7	22	1	0	1	1	0	1	96

表Ⅱ-7-1. 累計最長居住歴（医療費・未申請弔慰金、アンケート回答者）

(人)

都道府県名	中皮腫							肺がん			石綿肺			びまん性胸膜肥厚			合計																																																																																																																																																																																																																																																																																																																																																																																																																																																																																																																																																																																																																																																																																																																																																																																																																																																																																																																																																																																																																																																																																																																																																																																																																																																																																																																																																																																																																																																																																																																																																																																																																																																																																																																								
	男			女				計	男	女	計	男	女	計	男	女		計																																																																																																																																																																																																																																																																																																																																																																																																																																																																																																																																																																																																																																																																																																																																																																																																																																																																																																																																																																																																																																																																																																																																																																																																																																																																																																																																																																																																																																																																																																																																																																																																																																																																																																																							
市町村名	胸膜	その他	小計	胸膜	その他	小計	計										男		女	計	男	女	計	男	女	計																																																																																																																																																																																																																																																																																																																																																																																																																																																																																																																																																																																																																																																																																																																																																																																																																																																																																																																																																																																																																																																																																																																																																																																																																																																																																																																																																																																																																																																																																																																																																																																																																																																																																																															
30和歌山																		和歌山市	14		14	1	1	2	16	5		5							21	海南市				1		1	1	1		1							2	橋本市	6		6				6										6	有田市	2	1	3				3										3	田辺市	3		3				3	1		1							4	紀の川市	1		1	1		1	2										2	海草郡紀美野町	2		2				2										2	伊都郡かつらぎ町					1	1	1	1		1							2	有田郡広川町	2		2				2										2	西牟婁郡白浜町	2		2				2										2	西牟婁郡上富田町				2		2	2										2	東牟婁郡串本町	3		3				3										3	その他の市町村	5	1	6		1	1	7	1		1							8	計	40	2	42	5	3	8	50	9	0	9	0	0	0	0	0	0	59	31鳥取																		鳥取市	3		3	1	1	2	5										5	米子市	3	1	4	1		1	5										5	その他の市町村	6		6	1	1	2	8										8	計	12	1	13	3	2	5	18	0	0	0	0	0	0	0	0	0	18	32島根																		出雲市	1		1	3	1	4	5										5	益田市	1	1	2				2		1	1							3	大田市	4		4		1	1	5	1		1							6	江津市	1	1	2		1	1	3										3	その他の市町村	6		6		2	2	8	1		1							9	計	13	2	15	3	5	8	23	2	1	3	0	0	0	0	0	0	26	33岡山																		岡山市	8	2	10	7	3	10	20	11		11							31	倉敷市	8	3	11	1		1	12	3		3							15	津山市	4	1	5		1	1	6										6	玉野市	4		4	2		2	6	5	1	6							12	笠岡市	1	1	2				2										2	総社市	2		2				2	1		1							3	高梁市	3		3				3	1		1							4	備前市	2	1	3	1		1	4										4	瀬戸内市	3		3	1		1	4										4	赤磐市				1	1	2	2										2	美作市	2		2				2										2	小田郡矢掛町	1		1		1	1	2	1		1							3	久米郡美咲町	1		1	1		1	2	1		1							3	その他の市町村	2	1	3	1		1	4										4	計	41	9	50	15	6	21	71	23	1	24	0	0	0	0	0	0	95	34広島																		広島市	22	2	24	6	1	7	31	6	2	8	1		1	1		1	41	呉市	11		11	3	1	4	15	7		7							22	竹原市	1		1	1		1	2										2	三原市	1		1	1		1	2										2	尾道市	5		5	5		5	10	3		3							13	福山市	4		4	2		2	6	3		3				1		1	10	府中市	2		2				2										2	三次市	2		2		1	1	3										3	庄原市	1		1				1	1		1							2	大竹市	1	2	3	1		1	4										4	廿日市市	1		1	1		1	2	1		1							3	安芸高田市				1	2	3	3										3	江田島市	1		1				1							1		1	2	安芸郡府中町	2		2				2										2	安芸郡熊野町	1		1		1	1	2										2	安芸郡安芸太田町	1	1	2				2										2	山県郡北広島町	1		1	1		1	2										2	その他の市町村	2		2	2		2	4							1		1	3	計	59	5	64	22	6	28	92	21	2	23	1	0	1	4	0	4	120	35山口																		下関市	8		8	2		2	10	5		5							15	宇部市	4	2	6	4		4	10	1		1							11	山口市				1		1	1	1		1				1		1	3	萩市	2	1	3				3										3	防府市								1		1					1	1	2	下松市	3	1	4		1	1	5	1		1							6	岩国市	9	3	12	3		3	15	5		5				1		1	21	光市	3	3	6				6	1		1							7	長門市	2		2				2	1		1							3	美祿市	1	1	2				2										2	周南市	9	1	10	2		2	12	5		5							17	山陽小野田市	1		1	1		1	2		1	1							3	大島郡周防大島町	4		4				4	1		1							5	熊毛郡平生町	2		2				2										2	その他の市町村	2		2	2		2	4										4	計	50	12	62	15	1	16	78	22	1	23	0	0	0	2	1	3	104	36徳島																		徳島市	9		9	1		1	10	1		1							11	鳴門市	5	1	6	1		1	7										7	阿南市	2	1	3				3										3	吉野川市	1		1				1	1		1							2	美馬市				1		1	1	1		1							2	三好市	1	1	2				2	1		1							3	勝浦郡上勝町	1		1	1		1	2										2	那賀郡那賀町	1	1	2				2	1		1							3	海部郡海陽町	1	1	2	1		1	3										3	三好郡東みよし町	2		2	1		1	3	1		1							4	その他の市町村	2		2				2	2		2							4	計	25	5	30	6	0	6	36	8	0	8	0	0	0	0	0	0	44
和歌山市	14		14	1	1	2	16	5		5							21																																																																																																																																																																																																																																																																																																																																																																																																																																																																																																																																																																																																																																																																																																																																																																																																																																																																																																																																																																																																																																																																																																																																																																																																																																																																																																																																																																																																																																																																																																																																																																																																																																																																																																																								
海南市				1		1	1	1		1							2																																																																																																																																																																																																																																																																																																																																																																																																																																																																																																																																																																																																																																																																																																																																																																																																																																																																																																																																																																																																																																																																																																																																																																																																																																																																																																																																																																																																																																																																																																																																																																																																																																																																																																																								
橋本市	6		6				6										6																																																																																																																																																																																																																																																																																																																																																																																																																																																																																																																																																																																																																																																																																																																																																																																																																																																																																																																																																																																																																																																																																																																																																																																																																																																																																																																																																																																																																																																																																																																																																																																																																																																																																																																								
有田市	2	1	3				3										3																																																																																																																																																																																																																																																																																																																																																																																																																																																																																																																																																																																																																																																																																																																																																																																																																																																																																																																																																																																																																																																																																																																																																																																																																																																																																																																																																																																																																																																																																																																																																																																																																																																																																																																								
田辺市	3		3				3	1		1							4																																																																																																																																																																																																																																																																																																																																																																																																																																																																																																																																																																																																																																																																																																																																																																																																																																																																																																																																																																																																																																																																																																																																																																																																																																																																																																																																																																																																																																																																																																																																																																																																																																																																																																																								
紀の川市	1		1	1		1	2										2																																																																																																																																																																																																																																																																																																																																																																																																																																																																																																																																																																																																																																																																																																																																																																																																																																																																																																																																																																																																																																																																																																																																																																																																																																																																																																																																																																																																																																																																																																																																																																																																																																																																																																																								
海草郡紀美野町	2		2				2										2																																																																																																																																																																																																																																																																																																																																																																																																																																																																																																																																																																																																																																																																																																																																																																																																																																																																																																																																																																																																																																																																																																																																																																																																																																																																																																																																																																																																																																																																																																																																																																																																																																																																																																																								
伊都郡かつらぎ町					1	1	1	1		1							2																																																																																																																																																																																																																																																																																																																																																																																																																																																																																																																																																																																																																																																																																																																																																																																																																																																																																																																																																																																																																																																																																																																																																																																																																																																																																																																																																																																																																																																																																																																																																																																																																																																																																																																								
有田郡広川町	2		2				2										2																																																																																																																																																																																																																																																																																																																																																																																																																																																																																																																																																																																																																																																																																																																																																																																																																																																																																																																																																																																																																																																																																																																																																																																																																																																																																																																																																																																																																																																																																																																																																																																																																																																																																																																								
西牟婁郡白浜町	2		2				2										2																																																																																																																																																																																																																																																																																																																																																																																																																																																																																																																																																																																																																																																																																																																																																																																																																																																																																																																																																																																																																																																																																																																																																																																																																																																																																																																																																																																																																																																																																																																																																																																																																																																																																																																								
西牟婁郡上富田町				2		2	2										2																																																																																																																																																																																																																																																																																																																																																																																																																																																																																																																																																																																																																																																																																																																																																																																																																																																																																																																																																																																																																																																																																																																																																																																																																																																																																																																																																																																																																																																																																																																																																																																																																																																																																																																								
東牟婁郡串本町	3		3				3										3																																																																																																																																																																																																																																																																																																																																																																																																																																																																																																																																																																																																																																																																																																																																																																																																																																																																																																																																																																																																																																																																																																																																																																																																																																																																																																																																																																																																																																																																																																																																																																																																																																																																																																																								
その他の市町村	5	1	6		1	1	7	1		1							8																																																																																																																																																																																																																																																																																																																																																																																																																																																																																																																																																																																																																																																																																																																																																																																																																																																																																																																																																																																																																																																																																																																																																																																																																																																																																																																																																																																																																																																																																																																																																																																																																																																																																																																								
計	40	2	42	5	3	8	50	9	0	9	0	0	0	0	0	0	59																																																																																																																																																																																																																																																																																																																																																																																																																																																																																																																																																																																																																																																																																																																																																																																																																																																																																																																																																																																																																																																																																																																																																																																																																																																																																																																																																																																																																																																																																																																																																																																																																																																																																																																								
31鳥取																		鳥取市	3		3	1	1	2	5										5	米子市	3	1	4	1		1	5										5	その他の市町村	6		6	1	1	2	8										8	計	12	1	13	3	2	5	18	0	0	0	0	0	0	0	0	0	18	32島根																		出雲市	1		1	3	1	4	5										5	益田市	1	1	2				2		1	1							3	大田市	4		4		1	1	5	1		1							6	江津市	1	1	2		1	1	3										3	その他の市町村	6		6		2	2	8	1		1							9	計	13	2	15	3	5	8	23	2	1	3	0	0	0	0	0	0	26	33岡山																		岡山市	8	2	10	7	3	10	20	11		11							31	倉敷市	8	3	11	1		1	12	3		3							15	津山市	4	1	5		1	1	6										6	玉野市	4		4	2		2	6	5	1	6							12	笠岡市	1	1	2				2										2	総社市	2		2				2	1		1							3	高梁市	3		3				3	1		1							4	備前市	2	1	3	1		1	4										4	瀬戸内市	3		3	1		1	4										4	赤磐市				1	1	2	2										2	美作市	2		2				2										2	小田郡矢掛町	1		1		1	1	2	1		1							3	久米郡美咲町	1		1	1		1	2	1		1							3	その他の市町村	2	1	3	1		1	4										4	計	41	9	50	15	6	21	71	23	1	24	0	0	0	0	0	0	95	34広島																		広島市	22	2	24	6	1	7	31	6	2	8	1		1	1		1	41	呉市	11		11	3	1	4	15	7		7							22	竹原市	1		1	1		1	2										2	三原市	1		1	1		1	2										2	尾道市	5		5	5		5	10	3		3							13	福山市	4		4	2		2	6	3		3				1		1	10	府中市	2		2				2										2	三次市	2		2		1	1	3										3	庄原市	1		1				1	1		1							2	大竹市	1	2	3	1		1	4										4	廿日市市	1		1	1		1	2	1		1							3	安芸高田市				1	2	3	3										3	江田島市	1		1				1							1		1	2	安芸郡府中町	2		2				2										2	安芸郡熊野町	1		1		1	1	2										2	安芸郡安芸太田町	1	1	2				2										2	山県郡北広島町	1		1	1		1	2										2	その他の市町村	2		2	2		2	4							1		1	3	計	59	5	64	22	6	28	92	21	2	23	1	0	1	4	0	4	120	35山口																		下関市	8		8	2		2	10	5		5							15	宇部市	4	2	6	4		4	10	1		1							11	山口市				1		1	1	1		1				1		1	3	萩市	2	1	3				3										3	防府市								1		1					1	1	2	下松市	3	1	4		1	1	5	1		1							6	岩国市	9	3	12	3		3	15	5		5				1		1	21	光市	3	3	6				6	1		1							7	長門市	2		2				2	1		1							3	美祿市	1	1	2				2										2	周南市	9	1	10	2		2	12	5		5							17	山陽小野田市	1		1	1		1	2		1	1							3	大島郡周防大島町	4		4				4	1		1							5	熊毛郡平生町	2		2				2										2	その他の市町村	2		2	2		2	4										4	計	50	12	62	15	1	16	78	22	1	23	0	0	0	2	1	3	104	36徳島																		徳島市	9		9	1		1	10	1		1							11	鳴門市	5	1	6	1		1	7										7	阿南市	2	1	3				3										3	吉野川市	1		1				1	1		1							2	美馬市				1		1	1	1		1							2	三好市	1	1	2				2	1		1							3	勝浦郡上勝町	1		1	1		1	2										2	那賀郡那賀町	1	1	2				2	1		1							3	海部郡海陽町	1	1	2	1		1	3										3	三好郡東みよし町	2		2	1		1	3	1		1							4	その他の市町村	2		2				2	2		2							4	計	25	5	30	6	0	6	36	8	0	8	0	0	0	0	0	0	44																																																																																																																																																																																																																																																																														
鳥取市	3		3	1	1	2	5										5																																																																																																																																																																																																																																																																																																																																																																																																																																																																																																																																																																																																																																																																																																																																																																																																																																																																																																																																																																																																																																																																																																																																																																																																																																																																																																																																																																																																																																																																																																																																																																																																																																																																																																																								
米子市	3	1	4	1		1	5										5																																																																																																																																																																																																																																																																																																																																																																																																																																																																																																																																																																																																																																																																																																																																																																																																																																																																																																																																																																																																																																																																																																																																																																																																																																																																																																																																																																																																																																																																																																																																																																																																																																																																																																																								
その他の市町村	6		6	1	1	2	8										8																																																																																																																																																																																																																																																																																																																																																																																																																																																																																																																																																																																																																																																																																																																																																																																																																																																																																																																																																																																																																																																																																																																																																																																																																																																																																																																																																																																																																																																																																																																																																																																																																																																																																																																								
計	12	1	13	3	2	5	18	0	0	0	0	0	0	0	0	0	18																																																																																																																																																																																																																																																																																																																																																																																																																																																																																																																																																																																																																																																																																																																																																																																																																																																																																																																																																																																																																																																																																																																																																																																																																																																																																																																																																																																																																																																																																																																																																																																																																																																																																																																								
32島根																		出雲市	1		1	3	1	4	5										5	益田市	1	1	2				2		1	1							3	大田市	4		4		1	1	5	1		1							6	江津市	1	1	2		1	1	3										3	その他の市町村	6		6		2	2	8	1		1							9	計	13	2	15	3	5	8	23	2	1	3	0	0	0	0	0	0	26	33岡山																		岡山市	8	2	10	7	3	10	20	11		11							31	倉敷市	8	3	11	1		1	12	3		3							15	津山市	4	1	5		1	1	6										6	玉野市	4		4	2		2	6	5	1	6							12	笠岡市	1	1	2				2										2	総社市	2		2				2	1		1							3	高梁市	3		3				3	1		1							4	備前市	2	1	3	1		1	4										4	瀬戸内市	3		3	1		1	4										4	赤磐市				1	1	2	2										2	美作市	2		2				2										2	小田郡矢掛町	1		1		1	1	2	1		1							3	久米郡美咲町	1		1	1		1	2	1		1							3	その他の市町村	2	1	3	1		1	4										4	計	41	9	50	15	6	21	71	23	1	24	0	0	0	0	0	0	95	34広島																		広島市	22	2	24	6	1	7	31	6	2	8	1		1	1		1	41	呉市	11		11	3	1	4	15	7		7							22	竹原市	1		1	1		1	2										2	三原市	1		1	1		1	2										2	尾道市	5		5	5		5	10	3		3							13	福山市	4		4	2		2	6	3		3				1		1	10	府中市	2		2				2										2	三次市	2		2		1	1	3										3	庄原市	1		1				1	1		1							2	大竹市	1	2	3	1		1	4										4	廿日市市	1		1	1		1	2	1		1							3	安芸高田市				1	2	3	3										3	江田島市	1		1				1							1		1	2	安芸郡府中町	2		2				2										2	安芸郡熊野町	1		1		1	1	2										2	安芸郡安芸太田町	1	1	2				2										2	山県郡北広島町	1		1	1		1	2										2	その他の市町村	2		2	2		2	4							1		1	3	計	59	5	64	22	6	28	92	21	2	23	1	0	1	4	0	4	120	35山口																		下関市	8		8	2		2	10	5		5							15	宇部市	4	2	6	4		4	10	1		1							11	山口市				1		1	1	1		1				1		1	3	萩市	2	1	3				3										3	防府市								1		1					1	1	2	下松市	3	1	4		1	1	5	1		1							6	岩国市	9	3	12	3		3	15	5		5				1		1	21	光市	3	3	6				6	1		1							7	長門市	2		2				2	1		1							3	美祿市	1	1	2				2										2	周南市	9	1	10	2		2	12	5		5							17	山陽小野田市	1		1	1		1	2		1	1							3	大島郡周防大島町	4		4				4	1		1							5	熊毛郡平生町	2		2				2										2	その他の市町村	2		2	2		2	4										4	計	50	12	62	15	1	16	78	22	1	23	0	0	0	2	1	3	104	36徳島																		徳島市	9		9	1		1	10	1		1							11	鳴門市	5	1	6	1		1	7										7	阿南市	2	1	3				3										3	吉野川市	1		1				1	1		1							2	美馬市				1		1	1	1		1							2	三好市	1	1	2				2	1		1							3	勝浦郡上勝町	1		1	1		1	2										2	那賀郡那賀町	1	1	2				2	1		1							3	海部郡海陽町	1	1	2	1		1	3										3	三好郡東みよし町	2		2	1		1	3	1		1							4	その他の市町村	2		2				2	2		2							4	計	25	5	30	6	0	6	36	8	0	8	0	0	0	0	0	0	44																																																																																																																																																																																																																																																																																																																																																																								
出雲市	1		1	3	1	4	5										5																																																																																																																																																																																																																																																																																																																																																																																																																																																																																																																																																																																																																																																																																																																																																																																																																																																																																																																																																																																																																																																																																																																																																																																																																																																																																																																																																																																																																																																																																																																																																																																																																																																																																																																								
益田市	1	1	2				2		1	1							3																																																																																																																																																																																																																																																																																																																																																																																																																																																																																																																																																																																																																																																																																																																																																																																																																																																																																																																																																																																																																																																																																																																																																																																																																																																																																																																																																																																																																																																																																																																																																																																																																																																																																																																								
大田市	4		4		1	1	5	1		1							6																																																																																																																																																																																																																																																																																																																																																																																																																																																																																																																																																																																																																																																																																																																																																																																																																																																																																																																																																																																																																																																																																																																																																																																																																																																																																																																																																																																																																																																																																																																																																																																																																																																																																																																								
江津市	1	1	2		1	1	3										3																																																																																																																																																																																																																																																																																																																																																																																																																																																																																																																																																																																																																																																																																																																																																																																																																																																																																																																																																																																																																																																																																																																																																																																																																																																																																																																																																																																																																																																																																																																																																																																																																																																																																																																								
その他の市町村	6		6		2	2	8	1		1							9																																																																																																																																																																																																																																																																																																																																																																																																																																																																																																																																																																																																																																																																																																																																																																																																																																																																																																																																																																																																																																																																																																																																																																																																																																																																																																																																																																																																																																																																																																																																																																																																																																																																																																																								
計	13	2	15	3	5	8	23	2	1	3	0	0	0	0	0	0	26																																																																																																																																																																																																																																																																																																																																																																																																																																																																																																																																																																																																																																																																																																																																																																																																																																																																																																																																																																																																																																																																																																																																																																																																																																																																																																																																																																																																																																																																																																																																																																																																																																																																																																																								
33岡山																		岡山市	8	2	10	7	3	10	20	11		11							31	倉敷市	8	3	11	1		1	12	3		3							15	津山市	4	1	5		1	1	6										6	玉野市	4		4	2		2	6	5	1	6							12	笠岡市	1	1	2				2										2	総社市	2		2				2	1		1							3	高梁市	3		3				3	1		1							4	備前市	2	1	3	1		1	4										4	瀬戸内市	3		3	1		1	4										4	赤磐市				1	1	2	2										2	美作市	2		2				2										2	小田郡矢掛町	1		1		1	1	2	1		1							3	久米郡美咲町	1		1	1		1	2	1		1							3	その他の市町村	2	1	3	1		1	4										4	計	41	9	50	15	6	21	71	23	1	24	0	0	0	0	0	0	95	34広島																		広島市	22	2	24	6	1	7	31	6	2	8	1		1	1		1	41	呉市	11		11	3	1	4	15	7		7							22	竹原市	1		1	1		1	2										2	三原市	1		1	1		1	2										2	尾道市	5		5	5		5	10	3		3							13	福山市	4		4	2		2	6	3		3				1		1	10	府中市	2		2				2										2	三次市	2		2		1	1	3										3	庄原市	1		1				1	1		1							2	大竹市	1	2	3	1		1	4										4	廿日市市	1		1	1		1	2	1		1							3	安芸高田市				1	2	3	3										3	江田島市	1		1				1							1		1	2	安芸郡府中町	2		2				2										2	安芸郡熊野町	1		1		1	1	2										2	安芸郡安芸太田町	1	1	2				2										2	山県郡北広島町	1		1	1		1	2										2	その他の市町村	2		2	2		2	4							1		1	3	計	59	5	64	22	6	28	92	21	2	23	1	0	1	4	0	4	120	35山口																		下関市	8		8	2		2	10	5		5							15	宇部市	4	2	6	4		4	10	1		1							11	山口市				1		1	1	1		1				1		1	3	萩市	2	1	3				3										3	防府市								1		1					1	1	2	下松市	3	1	4		1	1	5	1		1							6	岩国市	9	3	12	3		3	15	5		5				1		1	21	光市	3	3	6				6	1		1							7	長門市	2		2				2	1		1							3	美祿市	1	1	2				2										2	周南市	9	1	10	2		2	12	5		5							17	山陽小野田市	1		1	1		1	2		1	1							3	大島郡周防大島町	4		4				4	1		1							5	熊毛郡平生町	2		2				2										2	その他の市町村	2		2	2		2	4										4	計	50	12	62	15	1	16	78	22	1	23	0	0	0	2	1	3	104	36徳島																		徳島市	9		9	1		1	10	1		1							11	鳴門市	5	1	6	1		1	7										7	阿南市	2	1	3				3										3	吉野川市	1		1				1	1		1							2	美馬市				1		1	1	1		1							2	三好市	1	1	2				2	1		1							3	勝浦郡上勝町	1		1	1		1	2										2	那賀郡那賀町	1	1	2				2	1		1							3	海部郡海陽町	1	1	2	1		1	3										3	三好郡東みよし町	2		2	1		1	3	1		1							4	その他の市町村	2		2				2	2		2							4	計	25	5	30	6	0	6	36	8	0	8	0	0	0	0	0	0	44																																																																																																																																																																																																																																																																																																																																																																																																																																																																																																						
岡山市	8	2	10	7	3	10	20	11		11							31																																																																																																																																																																																																																																																																																																																																																																																																																																																																																																																																																																																																																																																																																																																																																																																																																																																																																																																																																																																																																																																																																																																																																																																																																																																																																																																																																																																																																																																																																																																																																																																																																																																																																																																								
倉敷市	8	3	11	1		1	12	3		3							15																																																																																																																																																																																																																																																																																																																																																																																																																																																																																																																																																																																																																																																																																																																																																																																																																																																																																																																																																																																																																																																																																																																																																																																																																																																																																																																																																																																																																																																																																																																																																																																																																																																																																																																								
津山市	4	1	5		1	1	6										6																																																																																																																																																																																																																																																																																																																																																																																																																																																																																																																																																																																																																																																																																																																																																																																																																																																																																																																																																																																																																																																																																																																																																																																																																																																																																																																																																																																																																																																																																																																																																																																																																																																																																																																								
玉野市	4		4	2		2	6	5	1	6							12																																																																																																																																																																																																																																																																																																																																																																																																																																																																																																																																																																																																																																																																																																																																																																																																																																																																																																																																																																																																																																																																																																																																																																																																																																																																																																																																																																																																																																																																																																																																																																																																																																																																																																																								
笠岡市	1	1	2				2										2																																																																																																																																																																																																																																																																																																																																																																																																																																																																																																																																																																																																																																																																																																																																																																																																																																																																																																																																																																																																																																																																																																																																																																																																																																																																																																																																																																																																																																																																																																																																																																																																																																																																																																																								
総社市	2		2				2	1		1							3																																																																																																																																																																																																																																																																																																																																																																																																																																																																																																																																																																																																																																																																																																																																																																																																																																																																																																																																																																																																																																																																																																																																																																																																																																																																																																																																																																																																																																																																																																																																																																																																																																																																																																																								
高梁市	3		3				3	1		1							4																																																																																																																																																																																																																																																																																																																																																																																																																																																																																																																																																																																																																																																																																																																																																																																																																																																																																																																																																																																																																																																																																																																																																																																																																																																																																																																																																																																																																																																																																																																																																																																																																																																																																																																								
備前市	2	1	3	1		1	4										4																																																																																																																																																																																																																																																																																																																																																																																																																																																																																																																																																																																																																																																																																																																																																																																																																																																																																																																																																																																																																																																																																																																																																																																																																																																																																																																																																																																																																																																																																																																																																																																																																																																																																																																								
瀬戸内市	3		3	1		1	4										4																																																																																																																																																																																																																																																																																																																																																																																																																																																																																																																																																																																																																																																																																																																																																																																																																																																																																																																																																																																																																																																																																																																																																																																																																																																																																																																																																																																																																																																																																																																																																																																																																																																																																																																								
赤磐市				1	1	2	2										2																																																																																																																																																																																																																																																																																																																																																																																																																																																																																																																																																																																																																																																																																																																																																																																																																																																																																																																																																																																																																																																																																																																																																																																																																																																																																																																																																																																																																																																																																																																																																																																																																																																																																																																								
美作市	2		2				2										2																																																																																																																																																																																																																																																																																																																																																																																																																																																																																																																																																																																																																																																																																																																																																																																																																																																																																																																																																																																																																																																																																																																																																																																																																																																																																																																																																																																																																																																																																																																																																																																																																																																																																																																								
小田郡矢掛町	1		1		1	1	2	1		1							3																																																																																																																																																																																																																																																																																																																																																																																																																																																																																																																																																																																																																																																																																																																																																																																																																																																																																																																																																																																																																																																																																																																																																																																																																																																																																																																																																																																																																																																																																																																																																																																																																																																																																																																								
久米郡美咲町	1		1	1		1	2	1		1							3																																																																																																																																																																																																																																																																																																																																																																																																																																																																																																																																																																																																																																																																																																																																																																																																																																																																																																																																																																																																																																																																																																																																																																																																																																																																																																																																																																																																																																																																																																																																																																																																																																																																																																																								
その他の市町村	2	1	3	1		1	4										4																																																																																																																																																																																																																																																																																																																																																																																																																																																																																																																																																																																																																																																																																																																																																																																																																																																																																																																																																																																																																																																																																																																																																																																																																																																																																																																																																																																																																																																																																																																																																																																																																																																																																																																								
計	41	9	50	15	6	21	71	23	1	24	0	0	0	0	0	0	95																																																																																																																																																																																																																																																																																																																																																																																																																																																																																																																																																																																																																																																																																																																																																																																																																																																																																																																																																																																																																																																																																																																																																																																																																																																																																																																																																																																																																																																																																																																																																																																																																																																																																																																								
34広島																		広島市	22	2	24	6	1	7	31	6	2	8	1		1	1		1	41	呉市	11		11	3	1	4	15	7		7							22	竹原市	1		1	1		1	2										2	三原市	1		1	1		1	2										2	尾道市	5		5	5		5	10	3		3							13	福山市	4		4	2		2	6	3		3				1		1	10	府中市	2		2				2										2	三次市	2		2		1	1	3										3	庄原市	1		1				1	1		1							2	大竹市	1	2	3	1		1	4										4	廿日市市	1		1	1		1	2	1		1							3	安芸高田市				1	2	3	3										3	江田島市	1		1				1							1		1	2	安芸郡府中町	2		2				2										2	安芸郡熊野町	1		1		1	1	2										2	安芸郡安芸太田町	1	1	2				2										2	山県郡北広島町	1		1	1		1	2										2	その他の市町村	2		2	2		2	4							1		1	3	計	59	5	64	22	6	28	92	21	2	23	1	0	1	4	0	4	120	35山口																		下関市	8		8	2		2	10	5		5							15	宇部市	4	2	6	4		4	10	1		1							11	山口市				1		1	1	1		1				1		1	3	萩市	2	1	3				3										3	防府市								1		1					1	1	2	下松市	3	1	4		1	1	5	1		1							6	岩国市	9	3	12	3		3	15	5		5				1		1	21	光市	3	3	6				6	1		1							7	長門市	2		2				2	1		1							3	美祿市	1	1	2				2										2	周南市	9	1	10	2		2	12	5		5							17	山陽小野田市	1		1	1		1	2		1	1							3	大島郡周防大島町	4		4				4	1		1							5	熊毛郡平生町	2		2				2										2	その他の市町村	2		2	2		2	4										4	計	50	12	62	15	1	16	78	22	1	23	0	0	0	2	1	3	104	36徳島																		徳島市	9		9	1		1	10	1		1							11	鳴門市	5	1	6	1		1	7										7	阿南市	2	1	3				3										3	吉野川市	1		1				1	1		1							2	美馬市				1		1	1	1		1							2	三好市	1	1	2				2	1		1							3	勝浦郡上勝町	1		1	1		1	2										2	那賀郡那賀町	1	1	2				2	1		1							3	海部郡海陽町	1	1	2	1		1	3										3	三好郡東みよし町	2		2	1		1	3	1		1							4	その他の市町村	2		2				2	2		2							4	計	25	5	30	6	0	6	36	8	0	8	0	0	0	0	0	0	44																																																																																																																																																																																																																																																																																																																																																																																																																																																																																																																																																																																																																																																																																																																																																																																																						
広島市	22	2	24	6	1	7	31	6	2	8	1		1	1		1	41																																																																																																																																																																																																																																																																																																																																																																																																																																																																																																																																																																																																																																																																																																																																																																																																																																																																																																																																																																																																																																																																																																																																																																																																																																																																																																																																																																																																																																																																																																																																																																																																																																																																																																																								
呉市	11		11	3	1	4	15	7		7							22																																																																																																																																																																																																																																																																																																																																																																																																																																																																																																																																																																																																																																																																																																																																																																																																																																																																																																																																																																																																																																																																																																																																																																																																																																																																																																																																																																																																																																																																																																																																																																																																																																																																																																																								
竹原市	1		1	1		1	2										2																																																																																																																																																																																																																																																																																																																																																																																																																																																																																																																																																																																																																																																																																																																																																																																																																																																																																																																																																																																																																																																																																																																																																																																																																																																																																																																																																																																																																																																																																																																																																																																																																																																																																																																								
三原市	1		1	1		1	2										2																																																																																																																																																																																																																																																																																																																																																																																																																																																																																																																																																																																																																																																																																																																																																																																																																																																																																																																																																																																																																																																																																																																																																																																																																																																																																																																																																																																																																																																																																																																																																																																																																																																																																																																								
尾道市	5		5	5		5	10	3		3							13																																																																																																																																																																																																																																																																																																																																																																																																																																																																																																																																																																																																																																																																																																																																																																																																																																																																																																																																																																																																																																																																																																																																																																																																																																																																																																																																																																																																																																																																																																																																																																																																																																																																																																																								
福山市	4		4	2		2	6	3		3				1		1	10																																																																																																																																																																																																																																																																																																																																																																																																																																																																																																																																																																																																																																																																																																																																																																																																																																																																																																																																																																																																																																																																																																																																																																																																																																																																																																																																																																																																																																																																																																																																																																																																																																																																																																																								
府中市	2		2				2										2																																																																																																																																																																																																																																																																																																																																																																																																																																																																																																																																																																																																																																																																																																																																																																																																																																																																																																																																																																																																																																																																																																																																																																																																																																																																																																																																																																																																																																																																																																																																																																																																																																																																																																																								
三次市	2		2		1	1	3										3																																																																																																																																																																																																																																																																																																																																																																																																																																																																																																																																																																																																																																																																																																																																																																																																																																																																																																																																																																																																																																																																																																																																																																																																																																																																																																																																																																																																																																																																																																																																																																																																																																																																																																																								
庄原市	1		1				1	1		1							2																																																																																																																																																																																																																																																																																																																																																																																																																																																																																																																																																																																																																																																																																																																																																																																																																																																																																																																																																																																																																																																																																																																																																																																																																																																																																																																																																																																																																																																																																																																																																																																																																																																																																																																								
大竹市	1	2	3	1		1	4										4																																																																																																																																																																																																																																																																																																																																																																																																																																																																																																																																																																																																																																																																																																																																																																																																																																																																																																																																																																																																																																																																																																																																																																																																																																																																																																																																																																																																																																																																																																																																																																																																																																																																																																																								
廿日市市	1		1	1		1	2	1		1							3																																																																																																																																																																																																																																																																																																																																																																																																																																																																																																																																																																																																																																																																																																																																																																																																																																																																																																																																																																																																																																																																																																																																																																																																																																																																																																																																																																																																																																																																																																																																																																																																																																																																																																																								
安芸高田市				1	2	3	3										3																																																																																																																																																																																																																																																																																																																																																																																																																																																																																																																																																																																																																																																																																																																																																																																																																																																																																																																																																																																																																																																																																																																																																																																																																																																																																																																																																																																																																																																																																																																																																																																																																																																																																																																								
江田島市	1		1				1							1		1	2																																																																																																																																																																																																																																																																																																																																																																																																																																																																																																																																																																																																																																																																																																																																																																																																																																																																																																																																																																																																																																																																																																																																																																																																																																																																																																																																																																																																																																																																																																																																																																																																																																																																																																																								
安芸郡府中町	2		2				2										2																																																																																																																																																																																																																																																																																																																																																																																																																																																																																																																																																																																																																																																																																																																																																																																																																																																																																																																																																																																																																																																																																																																																																																																																																																																																																																																																																																																																																																																																																																																																																																																																																																																																																																																								
安芸郡熊野町	1		1		1	1	2										2																																																																																																																																																																																																																																																																																																																																																																																																																																																																																																																																																																																																																																																																																																																																																																																																																																																																																																																																																																																																																																																																																																																																																																																																																																																																																																																																																																																																																																																																																																																																																																																																																																																																																																																								
安芸郡安芸太田町	1	1	2				2										2																																																																																																																																																																																																																																																																																																																																																																																																																																																																																																																																																																																																																																																																																																																																																																																																																																																																																																																																																																																																																																																																																																																																																																																																																																																																																																																																																																																																																																																																																																																																																																																																																																																																																																																								
山県郡北広島町	1		1	1		1	2										2																																																																																																																																																																																																																																																																																																																																																																																																																																																																																																																																																																																																																																																																																																																																																																																																																																																																																																																																																																																																																																																																																																																																																																																																																																																																																																																																																																																																																																																																																																																																																																																																																																																																																																																								
その他の市町村	2		2	2		2	4							1		1	3																																																																																																																																																																																																																																																																																																																																																																																																																																																																																																																																																																																																																																																																																																																																																																																																																																																																																																																																																																																																																																																																																																																																																																																																																																																																																																																																																																																																																																																																																																																																																																																																																																																																																																																								
計	59	5	64	22	6	28	92	21	2	23	1	0	1	4	0	4	120																																																																																																																																																																																																																																																																																																																																																																																																																																																																																																																																																																																																																																																																																																																																																																																																																																																																																																																																																																																																																																																																																																																																																																																																																																																																																																																																																																																																																																																																																																																																																																																																																																																																																																																								
35山口																		下関市	8		8	2		2	10	5		5							15	宇部市	4	2	6	4		4	10	1		1							11	山口市				1		1	1	1		1				1		1	3	萩市	2	1	3				3										3	防府市								1		1					1	1	2	下松市	3	1	4		1	1	5	1		1							6	岩国市	9	3	12	3		3	15	5		5				1		1	21	光市	3	3	6				6	1		1							7	長門市	2		2				2	1		1							3	美祿市	1	1	2				2										2	周南市	9	1	10	2		2	12	5		5							17	山陽小野田市	1		1	1		1	2		1	1							3	大島郡周防大島町	4		4				4	1		1							5	熊毛郡平生町	2		2				2										2	その他の市町村	2		2	2		2	4										4	計	50	12	62	15	1	16	78	22	1	23	0	0	0	2	1	3	104	36徳島																		徳島市	9		9	1		1	10	1		1							11	鳴門市	5	1	6	1		1	7										7	阿南市	2	1	3				3										3	吉野川市	1		1				1	1		1							2	美馬市				1		1	1	1		1							2	三好市	1	1	2				2	1		1							3	勝浦郡上勝町	1		1	1		1	2										2	那賀郡那賀町	1	1	2				2	1		1							3	海部郡海陽町	1	1	2	1		1	3										3	三好郡東みよし町	2		2	1		1	3	1		1							4	その他の市町村	2		2				2	2		2							4	計	25	5	30	6	0	6	36	8	0	8	0	0	0	0	0	0	44																																																																																																																																																																																																																																																																																																																																																																																																																																																																																																																																																																																																																																																																																																																																																																																																																																																																																																																																																																																																																																																																																																																																																																														
下関市	8		8	2		2	10	5		5							15																																																																																																																																																																																																																																																																																																																																																																																																																																																																																																																																																																																																																																																																																																																																																																																																																																																																																																																																																																																																																																																																																																																																																																																																																																																																																																																																																																																																																																																																																																																																																																																																																																																																																																																								
宇部市	4	2	6	4		4	10	1		1							11																																																																																																																																																																																																																																																																																																																																																																																																																																																																																																																																																																																																																																																																																																																																																																																																																																																																																																																																																																																																																																																																																																																																																																																																																																																																																																																																																																																																																																																																																																																																																																																																																																																																																																																								
山口市				1		1	1	1		1				1		1	3																																																																																																																																																																																																																																																																																																																																																																																																																																																																																																																																																																																																																																																																																																																																																																																																																																																																																																																																																																																																																																																																																																																																																																																																																																																																																																																																																																																																																																																																																																																																																																																																																																																																																																																								
萩市	2	1	3				3										3																																																																																																																																																																																																																																																																																																																																																																																																																																																																																																																																																																																																																																																																																																																																																																																																																																																																																																																																																																																																																																																																																																																																																																																																																																																																																																																																																																																																																																																																																																																																																																																																																																																																																																																								
防府市								1		1					1	1	2																																																																																																																																																																																																																																																																																																																																																																																																																																																																																																																																																																																																																																																																																																																																																																																																																																																																																																																																																																																																																																																																																																																																																																																																																																																																																																																																																																																																																																																																																																																																																																																																																																																																																																																								
下松市	3	1	4		1	1	5	1		1							6																																																																																																																																																																																																																																																																																																																																																																																																																																																																																																																																																																																																																																																																																																																																																																																																																																																																																																																																																																																																																																																																																																																																																																																																																																																																																																																																																																																																																																																																																																																																																																																																																																																																																																																								
岩国市	9	3	12	3		3	15	5		5				1		1	21																																																																																																																																																																																																																																																																																																																																																																																																																																																																																																																																																																																																																																																																																																																																																																																																																																																																																																																																																																																																																																																																																																																																																																																																																																																																																																																																																																																																																																																																																																																																																																																																																																																																																																																								
光市	3	3	6				6	1		1							7																																																																																																																																																																																																																																																																																																																																																																																																																																																																																																																																																																																																																																																																																																																																																																																																																																																																																																																																																																																																																																																																																																																																																																																																																																																																																																																																																																																																																																																																																																																																																																																																																																																																																																																								
長門市	2		2				2	1		1							3																																																																																																																																																																																																																																																																																																																																																																																																																																																																																																																																																																																																																																																																																																																																																																																																																																																																																																																																																																																																																																																																																																																																																																																																																																																																																																																																																																																																																																																																																																																																																																																																																																																																																																																								
美祿市	1	1	2				2										2																																																																																																																																																																																																																																																																																																																																																																																																																																																																																																																																																																																																																																																																																																																																																																																																																																																																																																																																																																																																																																																																																																																																																																																																																																																																																																																																																																																																																																																																																																																																																																																																																																																																																																																								
周南市	9	1	10	2		2	12	5		5							17																																																																																																																																																																																																																																																																																																																																																																																																																																																																																																																																																																																																																																																																																																																																																																																																																																																																																																																																																																																																																																																																																																																																																																																																																																																																																																																																																																																																																																																																																																																																																																																																																																																																																																																								
山陽小野田市	1		1	1		1	2		1	1							3																																																																																																																																																																																																																																																																																																																																																																																																																																																																																																																																																																																																																																																																																																																																																																																																																																																																																																																																																																																																																																																																																																																																																																																																																																																																																																																																																																																																																																																																																																																																																																																																																																																																																																																								
大島郡周防大島町	4		4				4	1		1							5																																																																																																																																																																																																																																																																																																																																																																																																																																																																																																																																																																																																																																																																																																																																																																																																																																																																																																																																																																																																																																																																																																																																																																																																																																																																																																																																																																																																																																																																																																																																																																																																																																																																																																																								
熊毛郡平生町	2		2				2										2																																																																																																																																																																																																																																																																																																																																																																																																																																																																																																																																																																																																																																																																																																																																																																																																																																																																																																																																																																																																																																																																																																																																																																																																																																																																																																																																																																																																																																																																																																																																																																																																																																																																																																																								
その他の市町村	2		2	2		2	4										4																																																																																																																																																																																																																																																																																																																																																																																																																																																																																																																																																																																																																																																																																																																																																																																																																																																																																																																																																																																																																																																																																																																																																																																																																																																																																																																																																																																																																																																																																																																																																																																																																																																																																																																								
計	50	12	62	15	1	16	78	22	1	23	0	0	0	2	1	3	104																																																																																																																																																																																																																																																																																																																																																																																																																																																																																																																																																																																																																																																																																																																																																																																																																																																																																																																																																																																																																																																																																																																																																																																																																																																																																																																																																																																																																																																																																																																																																																																																																																																																																																																								
36徳島																		徳島市	9		9	1		1	10	1		1							11	鳴門市	5	1	6	1		1	7										7	阿南市	2	1	3				3										3	吉野川市	1		1				1	1		1							2	美馬市				1		1	1	1		1							2	三好市	1	1	2				2	1		1							3	勝浦郡上勝町	1		1	1		1	2										2	那賀郡那賀町	1	1	2				2	1		1							3	海部郡海陽町	1	1	2	1		1	3										3	三好郡東みよし町	2		2	1		1	3	1		1							4	その他の市町村	2		2				2	2		2							4	計	25	5	30	6	0	6	36	8	0	8	0	0	0	0	0	0	44																																																																																																																																																																																																																																																																																																																																																																																																																																																																																																																																																																																																																																																																																																																																																																																																																																																																																																																																																																																																																																																																																																																																																																																																																																																																																																																																																																																																																																																																																																
徳島市	9		9	1		1	10	1		1							11																																																																																																																																																																																																																																																																																																																																																																																																																																																																																																																																																																																																																																																																																																																																																																																																																																																																																																																																																																																																																																																																																																																																																																																																																																																																																																																																																																																																																																																																																																																																																																																																																																																																																																																								
鳴門市	5	1	6	1		1	7										7																																																																																																																																																																																																																																																																																																																																																																																																																																																																																																																																																																																																																																																																																																																																																																																																																																																																																																																																																																																																																																																																																																																																																																																																																																																																																																																																																																																																																																																																																																																																																																																																																																																																																																																								
阿南市	2	1	3				3										3																																																																																																																																																																																																																																																																																																																																																																																																																																																																																																																																																																																																																																																																																																																																																																																																																																																																																																																																																																																																																																																																																																																																																																																																																																																																																																																																																																																																																																																																																																																																																																																																																																																																																																																								
吉野川市	1		1				1	1		1							2																																																																																																																																																																																																																																																																																																																																																																																																																																																																																																																																																																																																																																																																																																																																																																																																																																																																																																																																																																																																																																																																																																																																																																																																																																																																																																																																																																																																																																																																																																																																																																																																																																																																																																																								
美馬市				1		1	1	1		1							2																																																																																																																																																																																																																																																																																																																																																																																																																																																																																																																																																																																																																																																																																																																																																																																																																																																																																																																																																																																																																																																																																																																																																																																																																																																																																																																																																																																																																																																																																																																																																																																																																																																																																																																								
三好市	1	1	2				2	1		1							3																																																																																																																																																																																																																																																																																																																																																																																																																																																																																																																																																																																																																																																																																																																																																																																																																																																																																																																																																																																																																																																																																																																																																																																																																																																																																																																																																																																																																																																																																																																																																																																																																																																																																																																								
勝浦郡上勝町	1		1	1		1	2										2																																																																																																																																																																																																																																																																																																																																																																																																																																																																																																																																																																																																																																																																																																																																																																																																																																																																																																																																																																																																																																																																																																																																																																																																																																																																																																																																																																																																																																																																																																																																																																																																																																																																																																																								
那賀郡那賀町	1	1	2				2	1		1							3																																																																																																																																																																																																																																																																																																																																																																																																																																																																																																																																																																																																																																																																																																																																																																																																																																																																																																																																																																																																																																																																																																																																																																																																																																																																																																																																																																																																																																																																																																																																																																																																																																																																																																																								
海部郡海陽町	1	1	2	1		1	3										3																																																																																																																																																																																																																																																																																																																																																																																																																																																																																																																																																																																																																																																																																																																																																																																																																																																																																																																																																																																																																																																																																																																																																																																																																																																																																																																																																																																																																																																																																																																																																																																																																																																																																																																								
三好郡東みよし町	2		2	1		1	3	1		1							4																																																																																																																																																																																																																																																																																																																																																																																																																																																																																																																																																																																																																																																																																																																																																																																																																																																																																																																																																																																																																																																																																																																																																																																																																																																																																																																																																																																																																																																																																																																																																																																																																																																																																																																								
その他の市町村	2		2				2	2		2							4																																																																																																																																																																																																																																																																																																																																																																																																																																																																																																																																																																																																																																																																																																																																																																																																																																																																																																																																																																																																																																																																																																																																																																																																																																																																																																																																																																																																																																																																																																																																																																																																																																																																																																																								
計	25	5	30	6	0	6	36	8	0	8	0	0	0	0	0	0	44																																																																																																																																																																																																																																																																																																																																																																																																																																																																																																																																																																																																																																																																																																																																																																																																																																																																																																																																																																																																																																																																																																																																																																																																																																																																																																																																																																																																																																																																																																																																																																																																																																																																																																																								

表Ⅱ-7-1. 累計最長居住歴 (医療費・未申請弔慰金、アンケート回答者)

(人)

都道府県名	市町村名	中皮腫						肺がん			石綿肺			びまん性胸膜肥厚			合計	
		男			女			計	男	女	計	男	女	計				
		胸膜	その他	小計	胸膜	その他	小計											
37香川	高松市	12	1	13	5	2	7	20	2		2							22
	丸亀市	1	1	2	2		2	4	3		3							7
	坂出市	3		3				3	4		4							7
	普通寺市	1		1	1		1	2	2		2							4
	観音寺市	2	1	3				3	1		1							4
	さぬき市	3		3				3										3
	東かがわ市	1		1				1	1		1							2
	三豊市	3		3	1	1	2	5		2	2							7
	小豆郡土庄町	1	1	2				2										2
	木田郡二本町	2		2				2										2
	綾歌郡宇多津町					1	1	1	1		1							2
	綾歌郡綾川町					1	1	1	1		1							2
	仲度郡多度津町					1	1	1	1		1							2
	その他の市町村				1		1	1			1							1
	計	29	4	33	10	6	16	49	16	2	18	0	0	0	0	0	0	67
38愛媛	松山市	7	2	9	2	2	4	13	5		5	1		1				19
	今治市	3	1	4		1	1	5	4		4	1		1				10
	宇和島市	2		2				2								1	1	3
	八幡浜市	3		3	1		1	4										4
	新居浜市	5	1	6	2	1	3	9	2		2							11
	西条市	4		4	1		1	5	1		1							6
	大洲市								2		2							2
	伊予市	2		2				2	1		1							3
	越智郡上島町								1	1	2							2
	伊予郡松前町	4	1	5				5										5
	西宇和郡伊方町	1	1	2				2						1			1	3
	その他の市町村	4		4	1		1	5	1		1							6
	計	35	6	41	7	4	11	52	17	1	18	2	0	2	2	0	2	74
39高知	高知市	5	1	6	4	2	6	12	1		1							13
	室戸市	1		1	1		1	2	1		1							3
	高岡郡四万十町	1		1				1	1		1							2
	その他の市町村	4	3	7	4		4	11	1		1							12
	計	11	4	15	9	2	11	26	4	0	4	0	0	0	0	0	0	30
40福岡	北九州市	27	4	31	16		16	47	16	1	17				2	1	3	67
	福岡市	38	7	45	13	3	16	61	5		5					1	1	67
	大牟田市	4		4	1		1	5	3		3	1		1				9
	久留米市	10	2	12	4	2	6	18	2		2			1			1	21
	飯塚市	5		5				5	3		3							8
	田川市	2		2				2	1		1							3
	柳川市	5		5				5	2		2							7
	八女市	3		3				3	1		1							4
	筑後市	3	1	4	1		1	5	1		1							6
	大川市	2	1	3	2		2	5										5
	行橋市	2	1	3				3										3
	中間市	2		2	2		2	4										4
	小郡市	2		2	1		1	3						1			1	4
	筑紫野市	2		2				2	1		1							3
	春日市	5		5				5	1		1							6
	大野城市	2		2	1		1	3										3
	うきは市	3		3				3										3
	嘉麻市				1	1	2	2										2
	朝倉市	6		6	1	1	2	8	1		1							9
	糟屋郡志免町	1	1	1	1	2	3	4										4
	遠賀郡水巻町	1	1	1	1	1	1	2					1				1	3
	鞍手郡小竹町	1	1	1	1		1	2										2
	鞍手郡鞍手町				2		2	2										2
	糸島郡二丈町	1		1				1	1		1							2
	八女郡黒木町	2		2				2										2
	八女郡立花町				1	1	2	2										2
	八女郡広川町	1		1	1		1	2										2
	山門郡瀬高町	1	1	2	1		1	3	1		1							4
	田川郡大任町	1		1	1		1	2										2
	京都郡みやこ町	2		2				2										2
	薬上郡薬上町	2		2				2										2
	その他の市町村	8	2	10	3	1	4	14	4		4			2			2	20
	計	144	19	163	55	11	66	229	43	1	44	1	0	1	7	2	9	283
41佐賀	佐賀市	2		2	2		2	4										4
	唐津市	3	1	4		1	1	5	1		1							6
	鳥栖市	4		4	2		2	6										6
	伊万里市	2		2				2										2
	武雄市	2		2	1	1	2	4										4
	鹿島市	1	1	2	1		1	3										3
	小城市	2		2				2	1		1							3
	杵島郡白石町	1	1	2				2										2
	藤津郡太良町	2		2				2										2
	その他の市町村	6		6	1		1	7	2		2		1	1				10
	計	25	3	28	7	2	9	37	4	0	4	0	1	1	0	0	0	42
42長崎	長崎市	21	2	23	7	2	9	32	10	1	11							43
	佐世保市	7	2	9	2	1	3	12	5		5							17
	島原市	4		4	1		1	5	1		1			1			1	7
	諫早市	3	1	4				4	1		1							5
	大村市					1	1	1	1		1							2
	平戸市	2		2				2						1			1	3
	松浦市	1		1				1						1			1	2
	老岐市	2	1	3				3	1		1							4
	五島市	2	1	3				3	2		2							5
	西海市					1	1	1	3		3							4
	雲仙市	1		1		1	1	2	3		3							5
	南島原市	4		4	1		1	5	1		1							6
	南松浦郡新上五島町	2		2		1	1	3	1		1							4
	その他の市町村		1	1	2		2	3										3
	計	49	8	57	13	7	20	77	29	1	30	0	0	0	3	0	3	110

表Ⅱ-7-1. 累計最長居住歴 (医療費・未申請弔慰金、アンケート回答者)

(人)

都道府県名	市町村名	中皮種						肺がん			石綿肺			びまん性胸膜肥厚			合計	
		男			女			計	男	女	計	男	女	計				
		胸膜	その他	小計	胸膜	その他	小計											
43熊本	熊本市	7	1	8	6		6	14	6		6			2		2	22	
	八代市	3		3			3	3	2	2	4						7	
	荒尾市								2		2						2	
	水俣市	3		3			3	3									3	
	山鹿市	3	1	4	3		3	7									7	
	菊池市	2	1	3			3	3									3	
	宇土市								1	1	2						2	
	宇城市	1	2	3			3	3	1	2	3		1		1	1	7	
	天草市	4	2	6	1		1	7	2		2						9	
	合志市	1		1	1		1	2									2	
	玉名郡玉東町	1		1	1		1	2					1		1	1	3	
	阿蘇郡高森町	1	1	2			2	2									2	
	上益城郡御船町	1		1	1		1	2	1		1						3	
	上益城郡益城町				1		1	1	1		1						2	
	上益城郡山都町	1		1	1		1	2	1		1						3	
	八代郡水川町	1		1			1	1	1		1						2	
	その他の市町村	3		3	1	1	2	5	3		3				1	1	9	
	計	32	8	40	16	1	17	57	21	5	26	0	0	0	4	1	5	88
44大分	大分市	2		2	4		4	6	2		2						8	
	別府市	2		2	1	1	2	4	1		1						5	
	中津市	1	1	2			2	1			1						3	
	日田市	3	1	4	2	1	3	7	1		1						8	
	佐伯市	2		2			2	2									2	
	竹田市	1		1			1	2			2						3	
	宇佐市		2	2			2	2									2	
	豊後大野市	1		1	1		1	2									2	
	国東市	1		1			1	1	1		1						2	
	その他の市町村	1		1	1		1	2	1		1						3	
	計	14	4	18	9	2	11	29	9	0	9	0	0	0	0	0	38	
45宮崎	宮崎市	7	1	8	2		2	10									10	
	都城市	7	1	8	1		1	9	1		1			1		1	11	
	延岡市	5	1	6				6	1		1						7	
	小林市	1		1				1	1		1	1		1			3	
	日向市	2		2	1		1	3									3	
	串間市	3	1	4				4	1		1						5	
	えびの市								2		2						2	
	その他の市町村	6		6	1		1	7						1		1	8	
	計	31	4	35	5	0	5	40	6	0	6	1	0	1	2	0	2	49
46鹿児島	鹿児島市	16		16	6	2	8	24	1		1						25	
	鹿屋市	4	1	5				5	1		1						6	
	枕崎市	1		1	1		1	2									2	
	出水市	3	1	4	1		1	5									5	
	薩摩川内市	3		3				3	1	1	2						5	
	日置市	2		2				2									2	
	霧島市	5		5	2		2	7									7	
	南さつま市	2		2				2									2	
	志布志市	1	1	2				2									2	
	南九州市	1		1	1		1	2	2		2						4	
	姶良郡姶良町	2		2				2						1		1	3	
	姶良郡湧水町	2		2				2	1		1						3	
	肝属郡南大隅町	1	1	2				2									2	
	大島郡瀬戸内町	1		1				1	1		1						2	
	大島郡徳之島町	3		3				3									3	
	その他の市町村	5	1	6	1		1	7	5		5			2		2	14	
	計	52	5	57	12	2	14	71	12	1	13	0	0	0	3	0	3	87
47沖縄	那覇市	2	2	4				4	2		2						6	
	宜野湾市	1	1	2				2									2	
	石垣市					2	2	2									2	
	浦添市	1	1	2				2									2	
	うるま市	2		2		1	1	3									3	
	宮古島市	1	1	2				2									3	
	その他の市町村	1	1	2	1		1	3						1		1	4	
	計	8	6	14	1	3	4	18	2	0	2	0	0	0	2	0	2	22
99その他	その他	2		2				2										2
	アメリカ	1	2	3				3	1		1						4	
	その他の市町村	1		1				1	1		1						2	
	計	4	2	6	0	0	0	6	2	0	2	0	0	0	0	0	0	8
	合計	3,392	412	3,804	1,190	255	1,445	5,249	969	64	1,033	29	2	31	111	6	117	6,430



表Ⅱ-7-2. 累計政令指定都市の最長居住歴（医療費・未申請弔慰金、アンケート回答者）

(人)

政令指定都市	区名	中皮腫						肺がん			石綿肺			びまん性胸膜肥厚			合計		
		男			女			男	女	計	男	女	計	男	女	計			
		胸膜	その他	小計	胸膜	その他	小計	計											
札幌市	中央区	6	2	8				8	2		2							10	
	北区	3	1	4			4	8	2		2							10	
	東区				3			3										3	
	白石区	7		7	5			5	12									12	
	豊平区	4		4	2			2	6	2		2						8	
	南区	3	2	5				5	1		1	1		1				7	
	西区	5	1	6	1		1	7	1		1							8	
	厚別区	1		1	1			1	2	1		1						3	
	その他・不明	2		2				2										2	
	計	31	6	37	16	0	16	53	9	0	9	1	0	1	0	0	0	63	
仙台市	青葉区	3		3				3	1		1							4	
	宮城野区	4		4	1		1	5	2		2							7	
	若林区	4		4				4										4	
	太白区	5		5				5	2		2							7	
	泉区		1	1				1	2		2							3	
	その他・不明	1		1		1	1	2	1		1							3	
	計	17	1	18	1	1	2	20	8	0	8	0	0	0	0	0	0	28	
さいたま市	西区	4		4	1		1	5	1		1				1		1	7	
	北区	2		2	2		2	4	1		1							5	
	大宮区	6	1	7	2			9	1		1							10	
	見沼区	3		3	1	1	2	5	1		1							6	
	中央区	7		7	1	1	2	9	2		2							11	
	桜区				1		1	1							1		1	2	
	浦和区	6		6		1	1	7	1		1							8	
	南区	1		1	1		1	2	1		1							3	
	岩槻区	4	1	5				5											5
	その他・不明	1		1				1	1		1							2	
	計	34	2	36	9	3	12	48	9	0	9	0	0	0	2	0	2	59	
千葉市	中央区	4	1	5	1		1	6	4		4				1		1	11	
	花見川区	2		2	1		1	3										3	
	稲毛区				1		1	1	2		2							3	
	美浜区	1		1				1	1		1				1		1	3	
	その他・不明								2		2							2	
	計	7	1	8	3	0	3	11	9	0	9	0	0	0	2	0	2	22	
横浜市	鶴見区	7	2	9	7	2	9	18	8	1	9				1		1	28	
	神奈川区	6		6	6	1	7	13	1		1				1		1	15	
	西区	3		3	1	1	2	5										5	
	中区	7		7				7	1		1							8	
	南区	9	1	10				10	2		2							12	
	保土ヶ谷区	10		10	2		2	12	1		1							13	
	磯子区	2	1	3	3	1	4	7										7	
	金沢区	4		4	1	1	2	6										6	
	港北区	4	2	6	2		2	8										8	
	戸塚区	6		6	2		2	8	1		1							9	
	港南区	7		7				7	1		1							8	
	旭区	4		4	2		2	6	1		1							7	
	緑区	4		4				4	2		2							6	
	瀬谷区	1		1				1	1		1							2	
	栄区	3		3				3							1		1	4	
	泉区	2	1	3				3	1		1	1		1				5	
	青葉区	1		1	1		1	2	1		1							3	
	都筑区	2		2				2										2	
	その他・不明	1		1				1										1	
	計	83	7	90	27	6	33	123	21	1	22	1	0	1	3	0	3	149	
	川崎市	川崎区	12		12	1	1	2	14	3		3				2		2	19
幸区		2		2				2	1		1				1		1	4	
中原区		6		6	5		5	11	1	1	2				1		1	14	
高津区		2	1	3	1		1	4	3		3							7	
多摩区		2		2	1		1	3	1		1							4	
宮前区		2		2		1	1	3	1		1							4	
その他・不明		3		3	1		1	4	1		1							5	
計		29	1	30	9	2	11	41	11	1	12	0	0	0	4	0	4	57	
相模原市	緑区	1	2	3				3										3	
	南区	4		4	1		1	5	2		2							7	
	その他・不明	1		1				1										1	
	計	6	2	8	1	0	1	9	2	0	2	0	0	0	0	0	0	11	
新潟市	北区	1		1	1		1	2	2		2							4	
	東区	3		3	1		1	4	1		1							5	
	中央区	3	3	6	2	2	4	10										10	
	秋葉区	3		3				3										3	
	西区	3		3				3	1		1							4	
	西蒲区	2		2				2										2	
	その他・不明	1		1		1	1	2										2	
	計	16	3	19	4	3	7	26	4	0	4	0	0	0	0	0	0	30	
静岡市	葵区	4		4				4	3		3							7	
	駿河区	5		5	1	2	3	8	1	2	3							11	
	清水区	4	2	6	3		3	9	3		3							12	
	その他・不明	1		1				1										1	
	計	14	2	16	4	2	6	22	7	2	9	0	0	0	0	0	0	31	

表II-7-2. 累計政令指定都市の最長居住歴（医療費・未申請弔慰金、アンケート回答者）

(人)

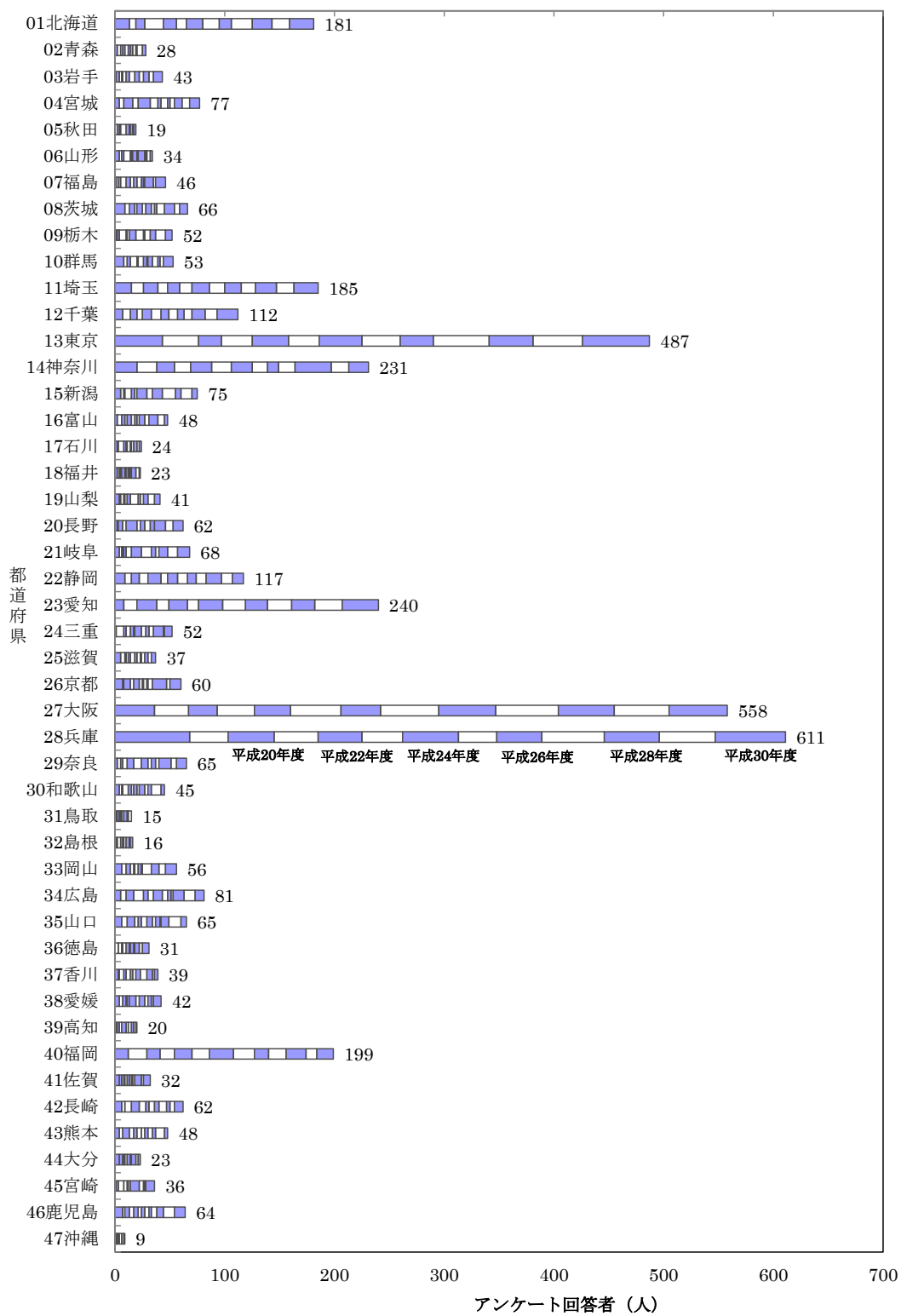
政令指定都市	区名	中皮腫						肺がん			石綿肺			びまん性胸膜肥厚			合計	
		男			女			計	男	女	計	男	女	計				
		胸膜	その他	小計	胸膜	その他	小計											
浜松市																		
	中区	8	1	9	2		2	11	3		3							14
	東区	2		2		1	1	3										3
	西区	2		2				2										2
	北区	1		1	1	1	2	3										3
	浜北区	2	1	3	1		1	4										4
	天竜区	2		2				2	1		1							3
	その他・不明	4		4				4										4
	計	21	2	23	4	2	6	29	4	0	4	0	0	0	0	0	0	33
名古屋市																		
	千種区	5		5		1	1	6							1		1	7
	東区	3		3	1		1	4										4
	北区	4	2	6				6	2		2							8
	西区	2	1	3	2	1	3	6										6
	中村区	7		7	4		4	11	3		3							14
	中区	5		5				5										5
	昭和区	4		4				4	1		1							5
	瑞穂区	5		5				5	4		4							9
	熱田区	5		5	1		1	6	1		1							7
	中川区	6		6	2		2	8	1		1							9
	港区	7	1	8				8	3		3							11
	南区	6	3	9	3		3	12	1		1							13
	守山区	1	1	2		1	1	3	3		3			1			1	7
	緑区	4		4		1	1	5										5
	名東区	3		3				3										3
	その他・不明	3		3				3										3
	計	70	8	78	13	4	17	95	19	0	19	0	0	0	2	0	2	116
京都市																		
	北区	4	2	6	1		1	7										7
	上京区	3		3				3	1		1							4
	左京区	3		3				3										3
	中京区	7		7	1		1	8	1		1							9
	東山区	4	1	5	1		1	6	3		3							9
	下京区	2		2				2										2
	南区	1		1	1		1	2										2
	右京区	3	1	4				4										4
	伏見区	4	1	5				5	1		1							6
	西京区	2		2				2										2
	その他・不明	1		1		1	1	2										2
	計	34	5	39	4	1	5	44	6	0	6	0	0	0	0	0	0	50
大阪市																		
	都島区	5		5	2	1	3	8	1		1							9
	福島区	3		3				3	1		1							4
	此花区	4		4	2	1	3	7	2		2							9
	西区	2		2				2	2		2							4
	港区	6		6	5		5	11	2		2			3			3	16
	大正区	8	1	9	4		4	13	2		2							15
	天王寺区	2		2		1	1	3	1		1							4
	浪速区	2	1	3	2		2	5	1		1							6
	西淀川区	11		11	15		15	26	3	1	4			1			1	31
	東淀川区	14		14	4		4	18	2		2			1			1	21
	東成区	4		4	4		4	8	1		1							9
	生野区	4	2	6	2		2	8										8
	旭区	3	1	4				4	1		1							5
	城東区	8		8	1	1	2	10	2	2	4							14
	阿倍野区	3		3	2		2	5										5
	住吉区	8	1	9	2		2	11	3		3							14
	東住吉区	9		9	5	2	7	16	7		7							23
	西成区	15	3	18	8	1	9	27	5		5							32
	淀川区	19		19	8		8	27				1		1	2		2	30
	鶴見区	3		3		1	1	4										4
	住之江区	5		5	4	1	5	10	3		3							13
	平野区	11		11	3		3	14	8		8	2		2				24
	北区	2		2				2	1		1							3
	中央区	3		3	1		1	4										4
	その他・不明	1		1		1	1	2										2
	計	155	9	164	75	9	84	248	48	3	51	3	0	3	7	0	7	309
堺市																		
	堺区	10	1	11	3	1	4	15	2		2	1		1				18
	中区	6	1	7	1		1	8	2		2							12
	東区	2		2	2		2	4										4
	西区	5	4	9	6		6	15				1		1				16
	南区	4		4	2	1	3	7										7
	北区	7		7	2	1	3	10	2	1	3							13
	その他・不明	4		4		1	1	5										5
	計	38	6	44	16	6	22	66	6	1	7	2	0	2	0	0	0	75
神戸市																		
	東灘区	5		5	2		2	7	1		1							8
	灘区	5		5	4		4	9	3		3							12
	兵庫区	14	2	16	2		2	18	3		3							21
	長田区	10		10	2		2	12	3		3							15
	須磨区	9		9	2		2	11	1		1			1			1	13
	垂水区	9	1	10	3		3	13										13
	北区	3		3	1	1	2	5	2		2							7
	中央区	7	1	8	5		5	13	3		3							16
	西区	3		3	2		2	5										5
	その他・不明	3		3				3	1		1							4
	計	68	4	72	23	1	24	96	17	0	17	0	0	0	1	0	1	114

表Ⅱ-7-2. 累計政令指定都市の最長居住歴（医療費・未申請弔慰金、アンケート回答者）

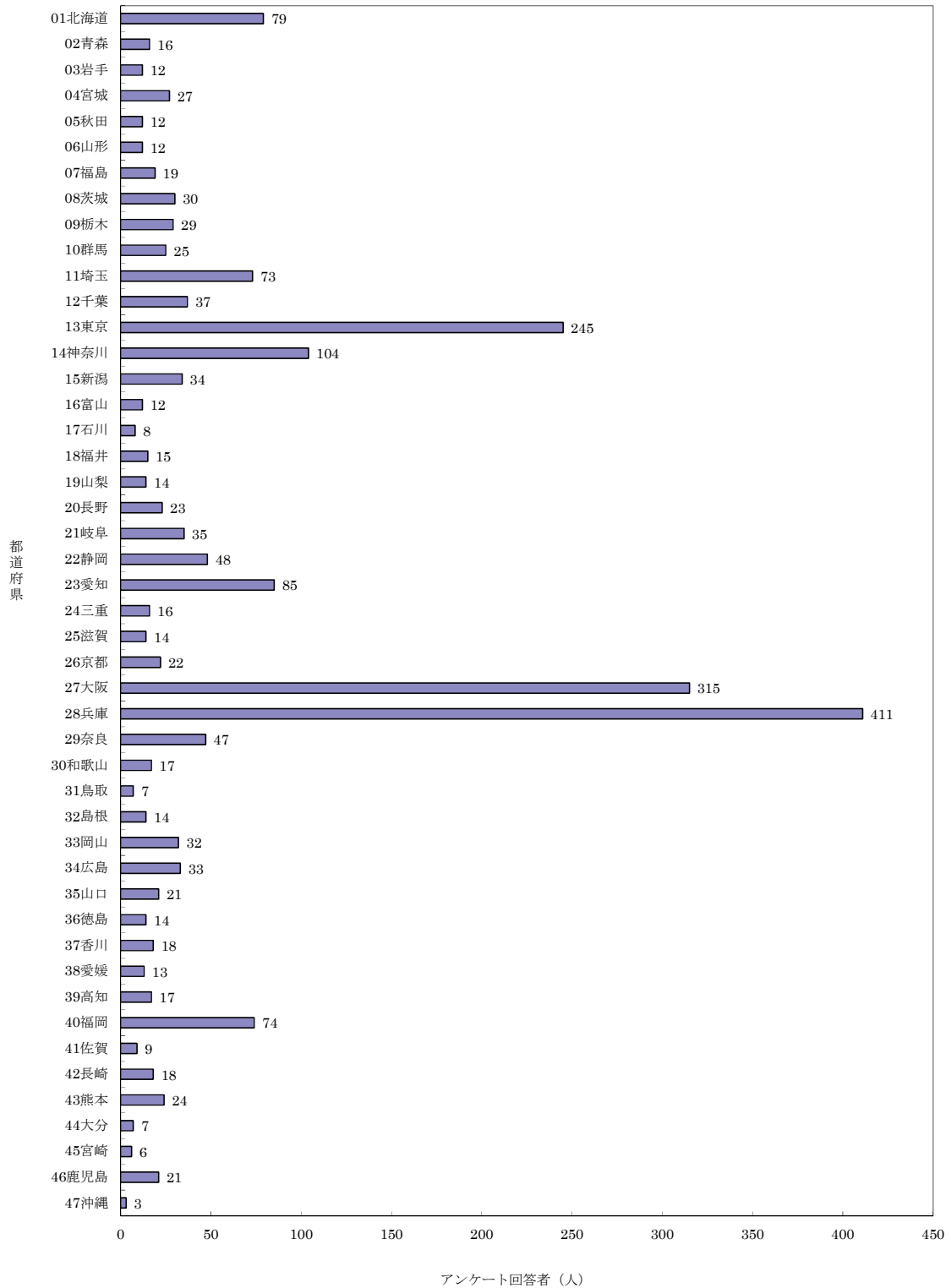
(人)

政令指定都市	区名	中皮腫						肺がん			石綿肺			びまん性胸膜肥厚			合計	
		男			女			計	男	女	計	男	女	計				
		胸膜	その他	小計	胸膜	その他	小計											
岡山市	北区	4	1	5	3	3	6	11	7		7							18
	中区	1		1	1		1	2										2
	東区	1	1	2	2		2	4										4
	南区	2		2	1		1	3	4		4							7
	計	8	2	10	7	3	10	20	11	0	11	0	0	0	0	0	0	31
広島市	中区	12		12	1	1	2	14	2	1	3							17
	東区				4		4	4										4
	南区	5	1	6	1		1	7	1		1			1			1	9
	西区								2		1			1				3
	安佐北区	3		3				3	1		1							4
	その他・不明	2	1	3				3		1	1							4
	計	22	2	24	6	1	7	31	6	2	8	1	0	1	1	0	1	41
北九州市	門司区	4	3	7	1		1	8	6	1	7							15
	若松区				1		1	1	2		2							3
	戸畑区	4		4	5		5	9	1		1							10
	小倉北区	8		8	3		3	11	3		3			1			1	15
	小倉南区	3		3	2		2	5	1		1							6
	八幡東区	3	1	4	2		2	6	2		2			1			1	9
	八幡西区	5		5	2		2	7	1		1					1	1	9
	計	27	4	31	16	0	16	47	16	1	17	0	0	0	2	1	3	67
福岡市	東区	3	1	4	4	1	5	9	1		1							10
	博多区	7	3	10	6	1	7	17	1		1					1	1	19
	中央区	7	2	9				9										9
	南区	6		6		1	1	7	1		1							8
	西区	4		4				4	1		1							5
	城南区	5		5				5										5
	早良区	5		5	1		1	6	1		1							7
	その他・不明	1	1	2	2		2	4										4
	計	38	7	45	13	3	16	61	5	0	5	0	0	0	0	1	1	67
熊本市	中央区	2		2	2		2	4	2		2			2			2	8
	東区	2	1	3	1		1	4	1		1							5
	西区	1		1				1	1		1							2
	南区	2		2	3		3	5	1		1							6
	その他・不明								1		1							1
	計	7	1	8	6	0	6	14	6	0	6	0	0	0	2	0	2	22
合計		725	75	800	257	47	304	1,104	224	11	235	8	0	8	26	2	28	1,375

図Ⅱ－7－2. 年度別最長居住歴分布（医療費・未申請弔慰金、胸膜中皮腫、アンケート回答者）



図II-7-3. 累計最長居住歴（都道府県）分布（医療費・未申請弔慰金、アンケート回答者、エ分類）



表Ⅱ-7-3. 累計最長居住歴（医療費・未申請弔慰金、アンケート回答者、エ分額）

(人)

都道府県名	市町村名	中皮腫						肺がん			石綿肺			びまん性胸膜肥厚			合計
		男			女			計	男	女	計	男	女	計			
		胸膜	その他	小計	胸膜	その他	小計										
01北海道	札幌市	6	2	8	10		10	18									18
	函館市	2		2	1		1	3									3
	小樽市	2		2				2									2
	旭川市	3		3	1	1	2	5									5
	室蘭市	1		1	4		4	5									5
	釧路市	2		2	1		1	3									3
	帯広市		1	1	1	1	2	3	1		1						4
	苫小牧市			1	1		1	2									2
	江別市	2		2				2									2
	上川郡上川町	1		1	1		1	2									2
	その他の市町村	12	4	16	13	4	17	33									33
	計	31	8	39	33	6	39	78	1	0	1	0	0	0	0	0	79
02青森	青森市	1	2	3	2		2	5									5
	八戸市				1		1	1	1		1						2
	五所川原市				2		2	2									2
	むつ市		1	1		1	1	2									2
	南津軽郡藤崎町		2	2			2	2									2
	その他の市町村	1		1	1	1	2	3									3
	計	2	5	7	6	2	8	15	1	0	1	0	0	0	0	0	16
03岩手	盛岡市		1	1	2	1	3	4									4
	釜石市	2		2			2	2									2
	その他の市町村		3	3	1	2	3	6									6
	計	2	4	6	3	3	6	12	0	0	0	0	0	0	0	0	12
04宮城	仙台市	6		6	1	1	7	9	2		2						13
	石巻市	2		2	1	2	3	5									5
	白石市				2		2	2									2
	登米市				1	1	2	2									2
	その他の市町村	4		4	5		5	9									9
	計	12	0	12	9	4	13	25	2	0	2	0	0	0	0	0	27
05秋田	秋田市	1		1	1	1	2	3									3
	能代市	2	1	3			3	3									3
	大仙市		1	1		1	1	2									2
	その他の市町村				1	3	4	4									4
	計	3	2	5	2	5	7	12	0	0	0	0	0	0	0	0	12
06山形	山形市				2		2	2									2
	東根市				2		2	2									2
	その他の市町村	4		4	3	1	4	8									8
	計	4	0	4	7	1	8	12	0	0	0	0	0	0	0	0	12
07福島	福島市				2	1	3	3									3
	会津若松市				1	1	2	2									2
	郡山市	1		1	1		1	2									2
	いわき市	2		2	2	1	3	5									5
	二本松市		1	1		1	1	2									2
	その他の市町村	3		3	1	1	2	5									5
	計	6	1	7	7	5	12	19	0	0	0	0	0	0	0	0	19
08茨城	日立市				2	1	3	3									3
	古河市	1	1	2		1	1	3									3
	笠間市	1	1	2	1		1	3									3
	ひたちなか市	1		1	1		1	2									2
	鹿嶋市		1	1		1	2	3									3
	桜川市	2		2			2	2									2
	行方市	1	1	2	1		1	3									3
	その他の市町村	4		4	4	3	7	11									11
	計	10	4	14	10	6	16	30	0	0	0	0	0	0	0	0	30
09栃木	宇都宮市	2		2	2	2	4	6	1		1						7
	足利市	1		1	1		1	2									2
	鹿沼市	1		1	1		1	2									2
	小山市	1		1		1	1	2	1		1						3
	真岡市	2		2	2		2	4									4
	那須塩原市	1		1	1		1	2									2
	下都賀郡都賀町	1		1	1		1	2									2
	その他の市町村	3	1	4	3		3	7									7
	計	12	1	13	11	3	14	27	2	0	2	0	0	0	0	0	29
10群馬	前橋市	4		4	1	1	2	6									6
	高崎市		1	1	3	1	4	5									5
	桐生市	3		3			3	3									3
	太田市	1		1	2		2	3									3
	渋川市		1	1		1	1	2									2
	その他の市町村	1		1	2	2	4	5	1		1						6
	計	9	2	11	8	5	13	24	1	0	1	0	0	0	0	0	25
11埼玉	さいたま市	10	1	11	6	3	9	20									20
	川越市	1		1	1		1	2									2
	熊谷市	2	1	3	1		1	4									4
	川口市				3	1	4	4									4
	秩父市	6		6	4		4	10									10
	所沢市	1	1	2	1		1	3									3
	春日部市	1	1	2	1		1	3									3
	鴻巣市	1		1	1		1	2									2
	上尾市				2		2	2									2
	草加市	1		1	2		2	3									3
	入間市				1	1	2	2									2
	秩父郡皆野町	2		2			2	2									2
	その他の市町村	8	1	9	7		7	16									16
	計	33	5	38	30	5	35	73	0	0	0	0	0	0	0	0	73

表Ⅱ-7-3. 累計最長居住歴（医療費・未申請弔慰金、アンケート回答者、エ分類）

(人)

都道府県名	市町村名	中皮腫						肺がん			石綿肺			びまん性胸膜肥厚			合計	
		男			女			男	女	計	男	女	計	男	女	計		
		胸膜	その他	小計	胸膜	その他	小計											
12千葉	千葉市	1		1	2		2	3						1		1	4	
	市川市	1	1	2			2	2	1		1						3	
	船橋市	3	1	4	1		1	5									5	
	木更津市	1		1	1	1	2	3									3	
	習志野市				1	1	2	2									2	
	柏市		2	2	1		1	3									3	
	市原市	2		2	1		1	3	1		1						4	
	八千代市	2		2				2									2	
	鴨川市	1		1	1	1	2	3									3	
	その他の市町村	3	1	4	4		4	8									8	
	計	14	5	19	12	3	15	34	2	0	2	0	0	0	1	0	1	37
13東京	中央区		1	1	2		2	3									3	
	港区	3	1	4	5	1	6	10									10	
	新宿区	2		2	1		1	3									3	
	文京区	4		4	6	1	7	11									11	
	台東区	1	1	1	1	1	2	3									3	
	墨田区	1		1	4		4	5									5	
	江東区	2		2	4		4	6									6	
	品川区	6		6	4		4	10		1	1						11	
	目黒区	2		2	5		5	7									7	
	大田区	22	2	24	7		7	31	1		1			1		1	33	
	世田谷区	9	3	12	6	2	8	20									20	
	渋谷区	3		3	2		2	5									5	
	中野区	3		3	3	1	4	7									7	
	杉並区	3	4	7	5	2	7	14									14	
	豊島区	4		4		1	1	5									5	
	北区	1		1	4		4	5									5	
	荒川区	5		5	3		3	8									8	
	板橋区	2	1	3	7	2	9	12									12	
	練馬区	4		4	3	1	4	8									8	
	足立区	8	2	10	4	2	6	16									16	
	葛飾区	5	2	7	3		3	10									10	
	江戸川区	1		1	2	2	4	5									5	
	八王子市		1	1		1	1	2									2	
	武蔵野市				2		2	2									2	
	三鷹市	2		2	1		1	3									3	
	府中市	1		1	2		2	3									3	
	調布市	1		1		2	2	3									3	
	町田市	1		1	4		4	5									5	
	小平市	1		1	2		2	3									3	
	日野市	3		3				3									3	
	東村山市		1	1	1		1	2									2	
	東大和市	2		2				2	1		1						3	
	東久留米市	1		1	2		2	3									3	
	その他の市町村	5		5				5	1		1						6	
	計	108	18	126	95	19	114	240	3	1	4	0	0	0	1	0	1	245
14神奈川	横浜市	16	3	19	21	5	26	45									45	
	川崎市	10		10	3	2	5	15									15	
	相模原市	1	1	2	1		1	3	1		1						4	
	横浜賀市	2	1	3	5	1	6	9									9	
	平塚市	1		1	1		1	2									2	
	鎌倉市	4		4				4									4	
	藤沢市	4		4	1		1	5									5	
	茅ヶ崎市	3		3				3									3	
	三浦市	1		1	1	1	2	3									3	
	秦野市	1	1	2	1		1	3									3	
	厚木市	1		1	1	1	1	2									2	
	伊勢原市	2		2	1		1	3									3	
	足柄上郡中井町	1		1	1		1	2									2	
	その他の市町村	2		2	2		2	4									4	
	計	49	6	55	38	10	48	103	1	0	1	0	0	0	0	0	104	
15新潟	新潟市	4	2	6	2	1	3	9									9	
	長岡市	1		1	2	1	3	4									4	
	小千谷市	1		1		1	1	2									2	
	十日町市	3		3				3									3	
	燕市	1	1	2				2									2	
	上越市				3	1	4	4									4	
	佐渡市	1		1	1		1	2									2	
	その他の市町村	4		4	2	1	3	7	1		1						8	
	計	15	3	18	10	5	15	33	1	0	1	0	0	0	0	0	34	
16富山	富山市	4	1	5	2	1	3	8									8	
	高岡市	1		1	1		1	2									2	
	射水市				1	1	2	2									2	
	計	5	1	6	4	2	6	12	0	0	0	0	0	0	0	0	12	
17石川	金沢市	2	1	3			2	5									5	
	小松市	1		1		1	1	2									2	
	その他の市町村		1	1				1									1	
	計	3	2	5	2	1	3	8	0	0	0	0	0	0	0	0	8	
18福井	福井市	1	2	3	2		2	5									5	
	鯖江市	1		1	2		2	3									3	
	その他の市町村	3	1	4	3		3	7									7	
	計	5	3	8	7	0	7	15	0	0	0	0	0	0	0	0	15	
19山梨	北社市				2		2	2									2	
	笛吹市	2		2	1		1	3									3	
	その他の市町村	2		2	4	3	7	9									9	
	計	4	0	4	7	3	10	14	0	0	0	0	0	0	0	0	14	

表II-7-3. 累計最長居住歴（医療費・未申請弔慰金、アンケート回答者、エフ類）

(人)

都道府県名	市町村名	中皮腫						肺がん			石綿肺			びまん性胸膜肥厚			合計	
		男		女		小計	計	男	女	計	男	女	計	男	女	計		
		胸膜	その他	胸膜	その他													
20長野	長野市	2	1	3	2		2	5									5	
	松本市	1		1		1	1	2									2	
	上田市	1		1	2		2	3									3	
	佐久市	1		1	1		1	2									2	
	上水内郡信州新町		1	1	1		1	2									2	
	上水内郡信濃町				1		1	1	1	1		1					2	
	その他の市町村	6		6		1	1	7									7	
	計	11	2	13	7	2	9	22	1	0	1	0	0	0	0	0	23	
21岐阜	岐阜市		2	2	2	1	3	5	1		1						6	
	高山市	1		1		1	1	2									2	
	羽島市	2		2	4		4	6		2	2						8	
	恵那市	1	1	2		1	1	3									3	
	各務原市	1		1	1		1	2									2	
	可児市	3		3				3									3	
	その他の市町村	4	2	6	2	2	4	10	1		1						11	
	計	12	5	17	9	5	14	31	2	2	4	0	0	0	0	0	35	
	22静岡	静岡市	1		1	4	2	6	7		2	2						9
		浜松市	6		6	2	1	3	9									9
沼津市		1		1	1		1	2									2	
富士宮市					2		2	2									2	
島田市		2		2	1		1	3									3	
富士市		2		2	2		2	4									4	
磐田市		1		1	2		2	3									3	
焼津市		1		1	1		1	2									2	
掛川市		2		2				2									2	
袋井市		2		2				2									2	
裾野市						2	2	2									2	
駿東郡小山町					2		2	2									2	
その他の市町村		1	1	2	2	2	4	6									6	
計		19	1	20	19	7	26	46	0	2	2	0	0	0	0	0	48	
23愛知		名古屋市	17	1	18	6	4	10	28									28
	豊橋市	2	1	3	2	1	3	6									6	
	岡崎市	2		2	1		1	3									3	
	一宮市	3	2	5	1		1	6									6	
	半田市	2		2		1	1	3									3	
	春日井市	2		2	3		3	5									5	
	豊川市	1		1	3		3	4									4	
	津島市				2		2	2									2	
	豊田市	3		3	1		1	4									4	
	安城市	1	1	2				2									2	
	蒲郡市	1		1	2		2	3									3	
	新城市	1	1	2				2									2	
	清須市	1		1	1		1	2									2	
	その他の市町村	7		7	6	1	7	14	1		1						15	
	計	43	6	49	28	7	35	84	1	0	1	0	0	0	0	0	85	
	24三重	津市				4		4	4									4
		四日市市				1	1	2	2									2
		伊勢市	1		1		1	1	2									2
桑名市		1		1	2		2	3									3	
その他の市町村		1	1	2	2	1	3	5									5	
計		3	1	4	9	3	12	16	0	0	0	0	0	0	0	0	16	
25滋賀	大津市	2		2	1	1	2	4									4	
	長浜市	1		1		1	1	2									2	
	東近江市	1		1	1		1	2									2	
	その他の市町村	3	1	4		2	2	6									6	
	計	7	1	8	2	4	6	14	0	0	0	0	0	0	0	0	14	
26京都	京都市	9	3	12	3		3	15									15	
	舞鶴市				2		2	2									2	
	その他の市町村	4		4	1		1	5									5	
計	13	3	16	6	0	6	22	0	0	0	0	0	0	0	0	22		
27大阪	大阪市	50	4	54	63	7	70	124	3	1	4						128	
	堺市	11	2	13	16		5	21	34								34	
	岸和田市	3	1	4	1		1	5									5	
	豊中市	6	1	7	9	1	10	17									17	
	池田市	1		1	1		1	2									2	
	吹田市	4	2	6	5	2	7	13									13	
	高槻市	5		5	3	1	4	9									9	
	貝塚市	1		1	3		3	4									4	
	守口市	2	1	3	3		3	6									6	
	枚方市	4		4	1		1	5									5	
	茨木市	5		5	2	3	5	10						1		1	11	
	八尾市	7		7	5	1	6	13									13	
	泉佐野市				3	1	4	4									4	
	寝屋川市	1		1	2	1	3	4									4	
	河内長野市	1		1	3	1	4	5									5	
	松原市	2		2	2		2	4									4	
	大東市	4		4	1		1	5									5	
	和泉市		1	1	1		1	2									2	
	箕面市	4		4	1		1	5									5	
	羽曳野市	1		1	2	1	3	4									4	
	門真市		1	1	2		2	3									3	
	高石市	1		1				1	1	1		1					3	
	藤井寺市	2		2		1	1	3									3	
	東大阪市	2	1	3	6		6	9									9	
	泉南市	3		3	4	1	5	8	1		1						9	
	阪南市				2		2	2	3		3						5	
	その他の市町村	2		2	2		2	4									4	
	計	122	14	136	143	26	169	305	8	1	9	0	0	0	1	0	1	315



表Ⅱ-7-3. 累計最長居住歴（医療費・未申請弔慰金、アンケート回答者、エ分額）

(人)

都道府県名	中皮腫							肺がん			石綿肺			びまん性胸膜肥厚			合計
	男			女			計	男	女	計	男	女	計	男	女	計	
市町村名	胸膜	その他	小計	胸膜	その他	小計											男
28兵庫																	
神戸市	18	2	20	14	1	15	35										35
姫路市	3		3	4	1	5	8										8
尾崎市	139	7	146	132	7	139	285	8	9	17	1		1				303
明石市		2	2	3		3	5										5
西宮市	4	2	6	6	2	8	14	1	1	2							16
芦屋市	2		2	2		2	4										4
伊丹市	8		8	3		3	11										11
宝塚市	5		5	1		1	6	1		1							7
三木市	1		1	1		1	2										2
川西市	4		4	3		3	7										7
養父市		1	1				1	1		1							2
丹波市	1	1	2	1		1	3										3
南あわじ市				1		1	1		1	1							2
その他の市町村	3	1	4	1		1	5							1		1	6
計	188	16	204	172	11	183	387	11	11	22	1	0	1	1	0	1	411
29奈良																	
奈良市	2	3	5		1	1	6										6
大和高田市				1		1	1		1	1							2
大和郡山市	2		2				2										2
天理市	1		1				1		1	1	1		1				3
橿原市	1		1	1		1	2										2
五條市	1		1	1		1	2										2
生駒市				2		2	2										2
生駒郡三郷町	1		1	1		1	2										2
生駒郡斑鳩町	3		3	3		3	6	2	1	3							9
北葛城郡王寺町	3		3	2	1	3	6										6
北葛城郡河合町	1	1	2	1		1	3										3
吉野郡大淀町	1		1	1		1	2										2
吉野郡大塔町	3	1	4	2		2	6										6
その他の市町村	3	1	4	2		2	6							1		1	6
計	19	5	24	15	2	17	41	2	3	5	1	0	1	0	0	0	47
30和歌山																	
和歌山市	4		4	1	1	2	6										6
橋本市	2		2				2										2
西牟婁郡白浜町	2		2				2										2
西牟婁郡上富田町				2		2	2										2
その他の市町村	2	1	3	1	1	2	5										5
計	10	1	11	4	2	6	17	0	0	0	0	0	0	0	0	0	17
31鳥取																	
鳥取市	1		1	1	1	2	3										3
その他の市町村	2		2	1	1	2	4										4
計	3	0	3	2	2	4	7	0	0	0	0	0	0	0	0	0	7
32島根																	
出雲市				3	1	4	4										4
大田市	1		1	1	1	2	2										2
その他の市町村	4		4	3	3	7	7		1	1							8
計	5	0	5	3	5	8	13	0	1	1	0	0	0	0	0	0	14
33岡山																	
岡山市	1		1	7	2	9	10										10
倉敷市	3	2	5	1		1	6										6
津山市	2		2		1	1	3										3
玉野市	2		2	1		1	3										3
高梁市	2		2				2										2
その他の市町村	2	3	5	1	2	3	8										8
計	12	5	17	10	5	15	32	0	0	0	0	0	0	0	0	0	32
34広島																	
広島市	4	2	6	5	1	6	12		2	2							14
呉市	2		2	1	1	2	4										4
尾道市	2		2	3		3	5	1		1							6
福山市				2		2	2										2
山県郡北広島町	1		1	1		1	2										2
その他の市町村	2	2	4	1	3	5	5										5
計	11	2	13	14	3	17	30	1	2	3	0	0	0	0	0	0	33
35山口																	
下関市	2		2	1		1	3										3
宇部市	1	1	2	2		2	4										4
岩国市	1	1	2	2		2	4										4
周南市	1		1	1		1	2										2
山陽小野田市	1		1	1		1	2										2
その他の市町村	3		3		1	1	4	1		1				1		1	6
計	9	2	11	7	1	8	19	1	0	1	0	0	0	0	1	1	21
36徳島																	
徳島市	2		2				2										2
鳴門市	2	1	3				3										3
三好市	1	1	2				2										2
三好郡東みよし町	1		1	1		1	2										2
その他の市町村	2	1	3	2		2	5										5
計	8	3	11	3	0	3	14	0	0	0	0	0	0	0	0	0	14
37香川																	
高松市	2		2	4	2	6	8										8
丸亀市				1		1	1	1		1							2
三豊市				1	1	2	2										2
その他の市町村	3		3	1	2	3	6										6
計	5	0	5	7	5	12	17	1	0	1	0	0	0	0	0	0	18
38愛媛																	
松山市	3	1	4		2	2	6										6
その他の市町村	3		3	3	1	4	7										7
計	6	1	7	3	3	6	13	0	0	0	0	0	0	0	0	0	13
39高知																	
高知市	4	1	5	2	2	4	9										9
窪川市	1		1	1		1	2										2
その他の市町村	2	2	4	2		2	6										6
計	7	3	10	5	2	7	17	0	0	0	0	0	0	0	0	0	17

表Ⅱ-7-3. 累計最長居住歴（医療費・未申請弔慰金、アンケート回答者、エ分類）

(人)

都道府県名	市町村名	中皮腫						計	肺がん			石綿肺			びまん性胸膜肥厚			合計		
		男			女				男	女	計	男	女	計	男	女	計			
		胸膜	その他	小計	胸膜	その他	小計													
40福岡	北九州市	4	1	5	7		7	12	2		2								14	
	福岡市	8	2	10	8	3	11	21											21	
	久留米市	2	1	3	2	2	4	7											7	
	柳川市	2		2				2											2	
	筑後市	1		1	1		1	2											2	
	中間市				2		2	2											2	
	朝倉市	1		1			1	2											2	
	糟屋郡志免町	1		1	1	2	3	4											4	
	鞍手郡鞍手町				2		2	2											2	
	八女郡立花町				1	1	2	2											2	
	その他の市町村	7	1	8	8	1	8	16											16	
	計		26	5	31	33	8	41	72	2	0	2	0	0	0	0	0	0	74	
	41佐賀	鳥栖市	2		2	1		1	3											3
		鹿島市		1	1	1		1	2											2
その他の市町村		1		1	2	1	3	4											4	
計		3	1	4	4	1	5	9	0	0	0	0	0	0	0	0	0	0	9	
42長崎	長崎市	1		1	3	1	4	5	2	1	3								8	
	佐世保市	1		1	1	1	2	3											3	
	島原市	1		1	1		1	2											2	
	その他の市町村	2		2	2	1	3	5											5	
	計	5	0	5	7	3	10	15	2	1	3	0	0	0	0	0	0	0	18	
43熊本	熊本市	2		2	1		1	3	2		2								5	
	八代市	1		1				1		1	1								2	
	山鹿市		1	1	3		3	4											4	
	宇城市									1	1				1			1	2	
	合志市	1		1	1		1	2											2	
	その他の市町村	1	1	2	4	1	5	7		1	1					1	1	1	9	
	計	5	2	7	9	1	10	17	2	3	5	0	0	0	1	1	2	24		
44大分	大分市				2		2	2											2	
	日田市				1	1	2	2											2	
	その他の市町村				3		3	3											3	
	計	0	0	0	6	1	7	7	0	0	0	0	0	0	0	0	0	0	7	
45宮崎	宮崎市	1		1	1		1	2											2	
	都城市	1		1	1		1	2											2	
	その他の市町村	1		1	1		1	2											2	
	計	3	0	3	3	0	3	6	0	0	0	0	0	0	0	0	0	0	6	
46鹿児島	鹿児島市	4		4	5	2	7	11											11	
	その他の市町村	5	2	7	3		3	10											10	
	計	9	2	11	8	2	10	21	0	0	0	0	0	0	0	0	0	0	21	
47沖縄	その他の市町村				1	2	3	3											3	
	計	0	0	0	1	2	3	3	0	0	0	0	0	0	0	0	0	0	3	
99その他	その他の市町村	2		2				2											2	
	計	2	0	2	0	0	0	2	0	0	0	0	0	0	0	0	0	0	2	
合計		893	151	1,044	840	201	1,041	2,085	48	27	75	2	0	2	5	2	7	2,169		

表Ⅱ-7-4. 累計政令指定都市の最長居住歴（医療費・未申請弔慰金、アンケート回答者、エ分類）

(人)

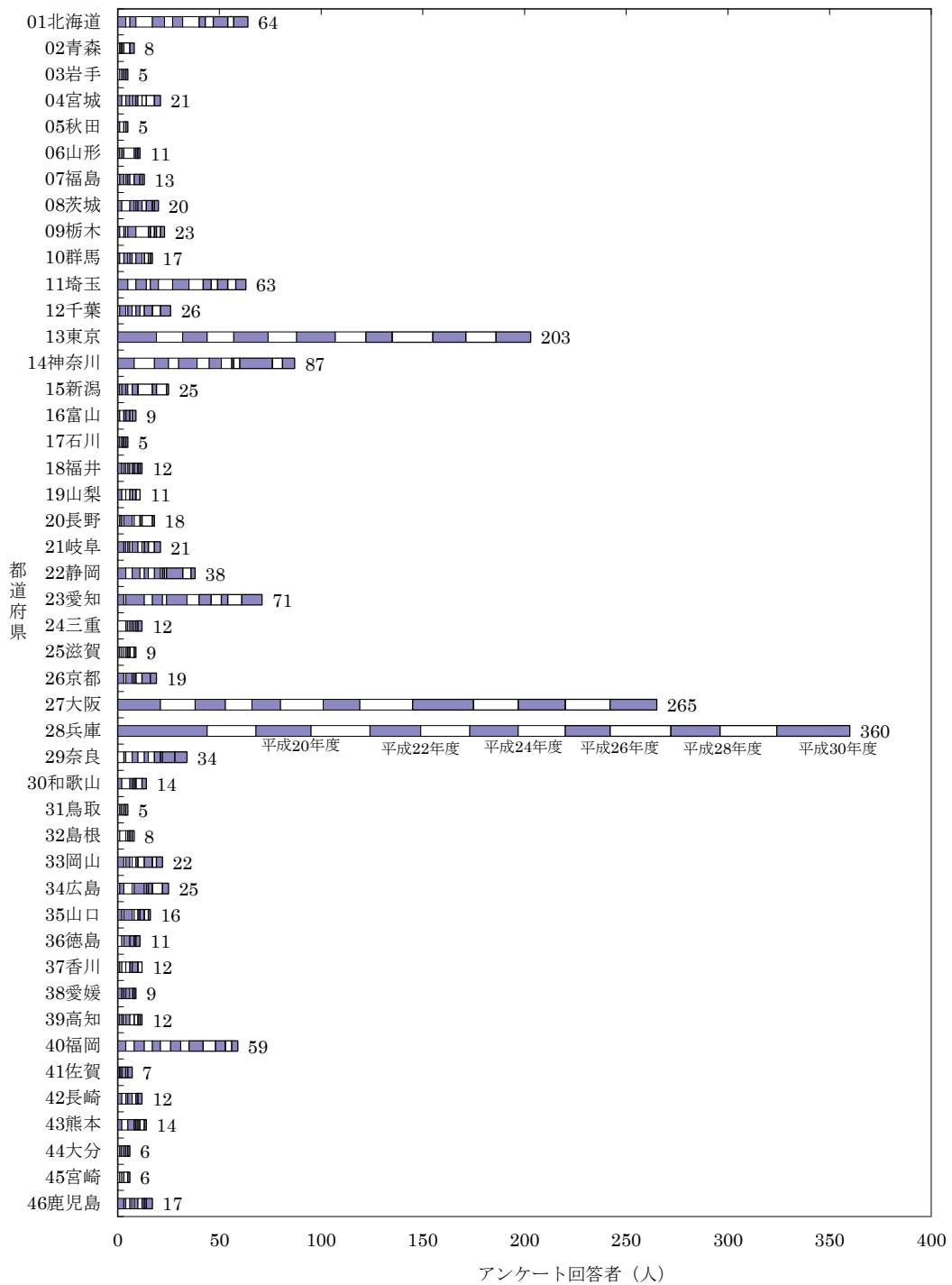
政令指定都市	区名	中皮腫						肺がん			石綿肺			びまん性胸膜肥厚			合計	
		男			女			計	男	女	計	男	女	計				
		胸膜	その他	小計	胸膜	その他	小計											
札幌市	中央区	1	1	2			2											2
	北区	1		1	3		3											4
	東区				2		2											2
	白石区	1		1	3		3											4
	豊平区	2		2	1		3											3
	西区		1	1	1		1											2
	その他・不明	1		1	1		1											1
	計	6	2	8	10	0	10	18	0	0	0	0	0	0	0	0	0	18
仙台市	宮城野区	2		2			2											2
	太白区	1		1			1	1		1								2
	その他・不明	3		3		1	4	1		1								5
	計	6	0	6	0	1	7	2	0	2	0	0	0	0	0	0	0	9
さいたま市	北区				2		2	2										2
	大宮区	2	1	3	2		5											5
	中央区	3		3	1	1	5											5
	浦和区	2		2	1	1	3											3
	南区	1		1	1		2											2
	その他・不明	2		2	1	1	3											3
	計	10	1	11	6	3	9	20	0	0	0	0	0	0	0	0	0	20
千葉市	花見川区	1		1	1		2											2
	その他・不明				1		1						1				1	2
	計	1	0	1	2	0	2	3	0	0	0	0	0	1	0		1	4
横浜市	鶴見区	1		1	7	2	9	10										10
	神奈川区	1		1	3		4											4
	西区	1		1	1	1	3											3
	保土ヶ谷区	1		1	1		2											2
	磯子区		1	1	3	1	5											5
	金沢区	3		3	1	1	4											4
	港北区		2	2	2		4											4
	港南区	2		2			2											2
	旭区	1		1	2		3											3
	緑区	2		2			2											2
	その他・不明	4		4	2		6											6
	計	16	3	19	21	5	26	45	0	0	0	0	0	0	0	0	0	45
川崎市	川崎区	5		5		1	6											6
	中原区	1		1	1		2											2
	多摩区	1		1	1		2											2
	宮前区	1		1		1	2											2
	その他・不明	2		2	1		3											3
	計	10	0	10	3	2	15	15	0	0	0	0	0	0	0	0	0	15
相模原市	南区	1		1	1		2	1		1								3
	その他・不明		1	1			1											1
	計	1	1	2	1	0	3	1	0	1	0	0	0	0	0	0	0	4
新潟市	中央区	1	2	3	1	1	5											5
	その他・不明	3		3	1		4											4
	計	4	2	6	2	1	9	0	0	0	0	0	0	0	0	0	0	9
静岡市	駿河区	1		1	1	2	3	4		2	2							6
	清水区				3		3	3										3
	計	1	0	1	4	2	6	7	0	2	2	0	0	0	0	0	0	9
浜松市	中区	3		3	2		5											5
	北区	1		1		1	2											2
	その他・不明	2		2			2											2
	計	6	0	6	2	1	9	0	0	0	0	0	0	0	0	0	0	9
名古屋市	千種区	3		3		1	4											4
	東区	3		3			3											3
	西区				1	1	2											2
	中村区	3		3	2		5											5
	中川区	1		1	2		3											3
	南区	1		1	1		2											2
	守山区		1	1		1	2											2
	名東区	2		2			2											2
	その他・不明	4		4	1	1	5											5
	計	17	1	18	6	4	10	28	0	0	0	0	0	0	0	0	0	28
京都市	北区	1		1	1		2											2
	中京区	4		4	1		5											5
	東山区		1	1	1		2											2
	右京区	1		1	2		3											3
	その他・不明	3	1	4			4											4
	計	9	3	12	3	0	3	15	0	0	0	0	0	0	0	0	0	15

表Ⅱ-7-4. 累計政令指定都市の最長居住歴（医療費・未申請弔慰金、アンケート回答者、エ分類）

(人)

政令指定都市	区名	中皮腫						肺がん			石綿肺			びまん性胸膜肥厚			合計	
		男			女			計	男	女	計	男	女	計				
		胸腺	その他	小計	胸腺	その他	小計											
大阪市	都島区				2	1	3	3										3
	此花区				2	1	3	3										3
	港区	1		1	3		3	4	1		1							5
	大正区	1		1	3		3	4										4
	天王寺区	2		2		1	1	3										3
	浪速区		1	1	2		2	3										3
	西淀川区	5		5	15		15	20	1		1							21
	東淀川区	3		3	4		4	7										7
	東成区	1		1	3		3	4										4
	生野区	2		2	1		1	3										3
	城東区	3		3	1	1	2	5		1	1							6
	阿倍野区				2		2	2										2
	住吉区	4		4	2		2	6										6
	東住吉区	3		3	5	1	6	9	1		1							10
	西成区	7	3	10	8	1	9	19										19
	淀川区	8		8	3		3	11										11
	鶴見区	1		1		1	1	2										2
	住之江区	1		1	4		4	5										5
	平野区	4		4	1		1	5										5
	中央区	1		1	1		1	2										2
	その他・不明	3		3	1		1	4										4
	計	50	4	54	63	7	70	124	3	1	4	0	0	0	0	0	0	128
堺市	堺区	3	1	4	3	1	4	8										8
	中区	3		3	1	1	2	5										5
	東区				2		2	2										2
	西区	2	1	3	6		6	9										9
	南区	1		1	2	1	3	4										4
	北区	1		1	2	1	3	4										4
	その他・不明	1		1	1	1	1	2										2
	計	11	2	13	16	5	21	34	0	0	0	0	0	0	0	0	0	34
神戸市	東灘区	3		3	2		2	5										5
	灘区	2		2	2		2	4										4
	兵庫区	3	1	4	1		1	5										5
	長田区	2		2	1		1	3										3
	須磨区	2		2	2		2	4										4
	垂水区	3		3				3										3
	北区	1		1	1	1	2	3										3
	中央区	2	1	3	4		4	7										7
	その他・不明				1		1	1										1
	計	18	2	20	14	1	15	35	0	0	0	0	0	0	0	0	0	35
岡山市	北区				3	2	5	5										5
	東区	1		1	2		2	3										3
	その他・不明				2		2	2										2
	計	1	0	1	7	2	9	10	0	0	0	0	0	0	0	0	0	10
広島市	中区	2		2	1	1	2	4		1	1							5
	東区				3		3	3										3
	南区	1	1	2	1		1	3										3
	その他・不明	1	1	2	2		2	2		1	1							3
	計	4	2	6	5	1	6	12	0	2	2	0	0	0	0	0	0	14
北九州市	門司区		1	1	1		1	2	2		2							4
	戸畑区				2		2	2										2
	小倉北区	3		3	2		2	5										5
	小倉南区	1		1	1		1	2										2
	その他・不明				1		1	1										1
	計	4	1	5	7	0	7	12	2	0	2	0	0	0	0	0	0	14
福岡市	東区	1		1	3	1	4	5										5
	博多区	1	2	3	4	1	5	8										8
	南区	1		1		1	1	2										2
	早良区	2		2	1		1	3										3
	その他・不明	3		3				3										3
	計	8	2	10	8	3	11	21	0	0	0	0	0	0	0	0	0	21
熊本市	南区	1		1	1		1	2	1		1							3
	その他・不明	1		1				1	1		1							2
	計	2	0	2	1	0	1	3	2	0	2	0	0	0	0	0	0	5
	合計	185	26	211	181	38	219	430	10	5	15	0	0	0	1	0	1	446

図Ⅱ-7-4. 年度別最長居住歴分布 (医療費・未申請弔慰金、胸膜中皮腫、エ分類、アンケート回答者)



### ③ 施行前弔慰金アンケート回答者

#### 1) 全体

施行前弔慰金アンケート回答者 3,093 人のうち居住歴に関する回答を得られたのは 2,941 人であった（表Ⅱ－7－5）。

都道府県別でみると、最も多かったのは兵庫県 314 人、次いで大阪府 284 人、東京都 273 人、神奈川県 172 人、北海道 132 人であった（図Ⅱ－7－5）。

市区町村別では、最も多かったのは尼崎市 145 人、次いで大阪市 140 人、横浜市 82 人、神戸市 69 人であった。

なお、政令指定都市の最長居住歴は表Ⅱ－7－6 のとおりである。

#### 2) (エ) 分類

施行前弔慰金アンケート回答者のうち (エ) 分類の者は 1,414 人で、居住歴に関する回答を得られたのは 1,337 人であった（表Ⅱ－7－7）。

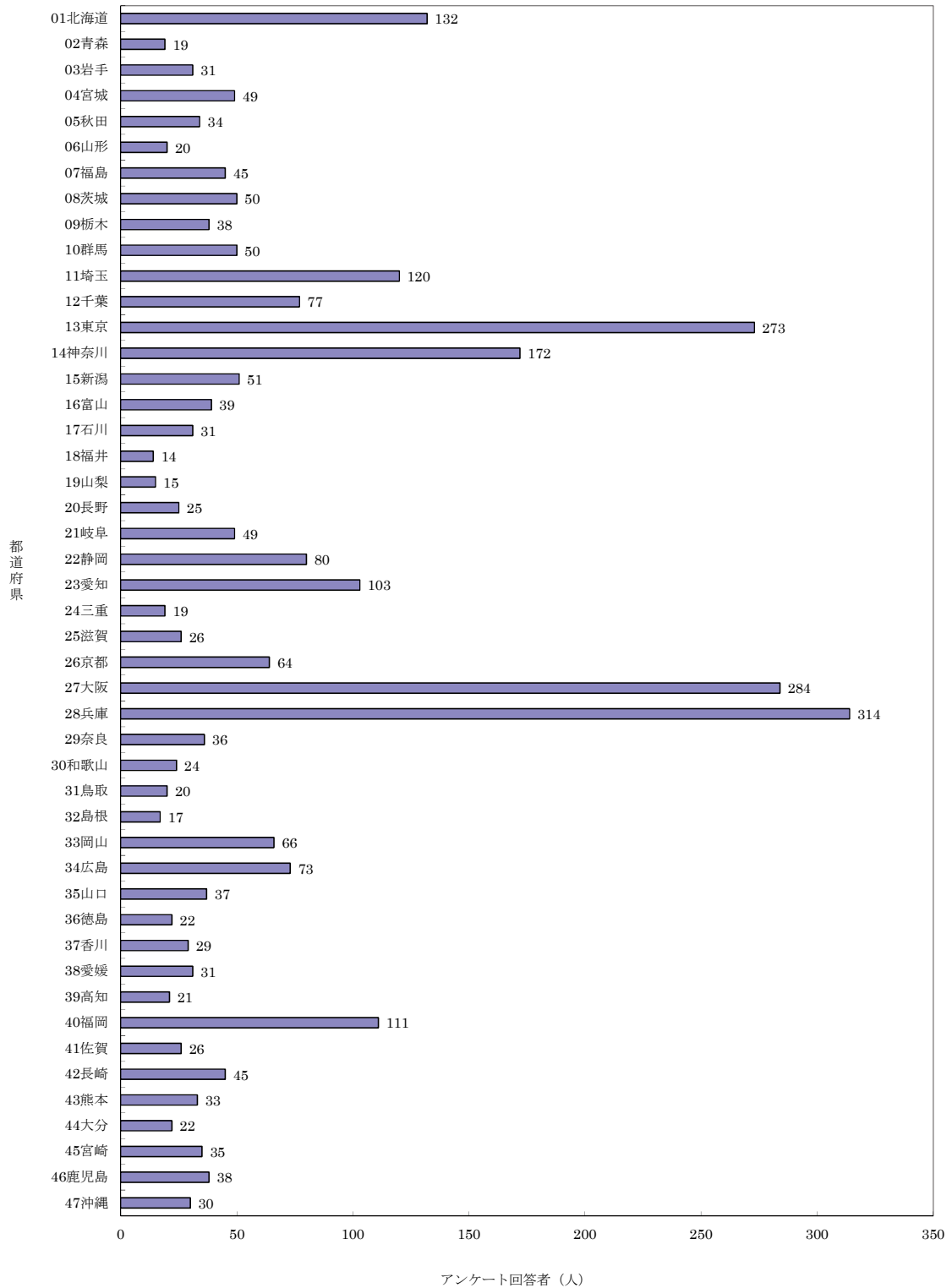
都道府県別でみると、最も多かったのは兵庫県 207 人、次いで東京都 146 人、大阪府 119 人、北海道 65 人、神奈川県 63 人であった（図Ⅱ－7－6）。

市区町村別では、最も多かったのは尼崎市 121 人、次いで大阪市 57 人、神戸市 35 人であった。

尼崎市に最長居住歴のあった施行前弔慰金アンケート回答者の 83.4%が、(エ) 分類に属することになる。

なお、政令指定都市の最長居住歴は表Ⅱ－7－8 のとおりである。

図Ⅱ-7-5. 累計最長居住歴（都道府県）分布（施行前弔慰金、アンケート回答者）



表Ⅱ-7-5. 累計最長居住歴 (施行前弔慰金、アンケート回答者)

(人)

都道府県名	市町村名	中皮腫			肺がん			石綿肺			びまん性胸膜肥厚			合計
		男	女	計	男	女	計	男	女	計	男	女	計	
01北海道	札幌市	16	5	21									21	
	函館市	9	6	15									15	
	小樽市	1	1	2									2	
	旭川市	4	6	10	1		1						11	
	室蘭市	2	2	4									4	
	釧路市	2	1	3									3	
	夕張市	3		3	1		1						4	
	岩見沢市	3	1	4									4	
	苫小牧市	1	1	2									2	
	美瑛市		2	2									2	
	江別市	3	2	5									5	
	赤平市		2	2									2	
	千歳市	2	1	3									3	
	滝川市	1	1	2									2	
	富良野市	2		2									2	
	北斗市	2	1	3									3	
	岩内郡岩内町	2		2									2	
	樺戸郡月形町	1	1	2									2	
	上川郡下川町	2		2									2	
	留萌郡小平町	1	1	2									2	
	紋別郡興部町	1	1	2									2	
	日高郡新ひだか町	2	1	3									3	
	その他の市町村	25	8	33	1		1						34	
	計	85	44	129	3	0	3	0	0	0	0	0	132	
02青森	青森市	6	1	7									7	
	弘前市	3		3									3	
	その他の市町村	7	2	9									9	
	計	16	3	19	0	0	0	0	0	0	0	0	19	
03岩手	盛岡市	4	1	5									5	
	花巻市	2		2									2	
	北上市	3	1	4									4	
	一関市	2	1	3									3	
	奥州市	3		3									3	
	気仙郡住田町	2		2									2	
	その他の市町村	8	4	12									12	
	計	24	7	31	0	0	0	0	0	0	0	0	31	
04宮城	仙台市	7	4	11	1		1						12	
	石巻市	3	3	6									6	
	塩竈市	2		2									2	
	角田市	2		2									2	
	岩沼市	2	2	4									4	
	栗原市	4		4									4	
	伊具郡丸森町	2		2									2	
	亶理郡亶理町	1	1	2									2	
	その他の市町村	14	1	15									15	
	計	37	11	48	1	0	1	0	0	0	0	0	49	
05秋田	秋田市	7	1	8									8	
	能代市	1		1	1		1						2	
	横手市	2	3	5									5	
	大館市	2	1	3									3	
	由利本荘市	1	1	2									2	
	湯上市	4		4									4	
	大仙市	3		3									3	
	にかほ市	1	1	2									2	
	山本郡三種町	2	1	3									3	
	その他の市町村	2		2									2	
	計	25	8	33	1	0	1	0	0	0	0	0	34	
06山形	山形市	3		3									3	
	鶴岡市	4		4									4	
	最上郡最上町	3		3									3	
	その他の市町村	7	1	8	1		1	1		1			10	
	計	17	1	18	1	0	1	1	0	1	0	0	20	
07福島	福島市	3	2	5									5	
	会津若松市	2		2	1		1						3	
	郡山市	5	2	7	1		1						8	
	いわき市	7	4	11									11	
	白河市	2		2									2	
	喜多方市		2	2									2	
	二本松市	3		3									3	
	その他の市町村	6	5	11									11	
	計	28	15	43	2	0	2	0	0	0	0	0	45	
08茨城	日立市	4	4	8									8	
	結城市		2	2									2	
	笠間市	2	1	3									3	
	取手市	1	1	2				1		1			3	
	ひたちなか市	2		2									2	
	鹿嶋市	2		2									2	
	筑西市	2	1	3									3	
	神栖市	3		3									3	
	行方市	1	1	2									2	
	銚田市	1	3	4									4	
	つくばみらい市	2	1	3									3	
	その他の市町村	11	3	14	1		1						15	
	計	31	17	48	1	0	1	1	0	1	0	0	50	



表Ⅱ-7-5. 累計最長居住歴（施行前弔慰金、アンケート回答者）

(人)

都道府県名	市町村名	中皮腫			肺がん			右肺腫			びまん性胸膜肥厚			合計
		男	女	計	男	女	計	男	女	計	男	女	計	
09栃木	宇都宮市	6	3	9	1		1							10
	足利市	1	1	2										2
	栃木市	1		1				1		1				2
	日光市	1	2	3										3
	小山市	2	1	3										3
	大田原市	2	1	3										3
	那須塩原市	1	1	2	1		1							3
	下都賀郡大平町	2		2										2
	その他の市町村	9	1	10										10
	計	25	10	35	2	0	2	1	0	1	0	0	0	38
	10群馬	前橋市	5	1	6									
高崎市		3		3										3
桐生市		4		4										4
伊勢崎市		4	1	5										5
太田市		3	1	4										4
渋川市		5	1	6	1		1							7
藤岡市		3	1	4										4
安中市		2	1	3										3
北群馬郡榛東村		2		2										2
多野郡上野村		2		2										2
多野郡神流町		2	2	2										2
その他の市町村		6	1	7	1		1							8
計		39	9	48	2	0	2	0	0	0	0	0	0	50
11埼玉	さいたま市	13		13	2		2	1		1				16
	川越市	3	3	6	2		2							8
	熊谷市	2		2							1	1		3
	川口市	12	3	15										15
	秩父市	4		4	1		1							5
	東松山市	2	2	4										4
	春日部市	1	1	2										2
	狭山市	2		2										2
	深谷市	1	1	2										2
	上尾市	1	2	3	1		1							4
	草加市	3	1	4										4
	越谷市	4		4										4
	蕨市	2		2										2
	鳩ヶ谷市	2		2										2
	朝霞市	1	1	2										2
	和光市	3		3										3
	新座市	2	1	3										3
	北本市	2		2										2
	富士見市	1	1	2										2
	蓮田市	1	1	2										2
	入間郡毛呂山町	2		2										2
	比企郡小川町	2	1	3	1		1							4
	秩父郡皆野町	1	1	2										2
	南埼玉郡白岡町	2		2										2
	北葛飾郡杉戸町	3		3										3
	北葛飾郡松伏町	2		2										2
	その他の市町村	14	4	18										18
	計	88	23	111	7	0	7	1	0	1	0	1	1	120
	12千葉	千葉市	9	5	14	1		1						
市川市		4	2	6										6
船橋市		4	2	6	1		1							7
松戸市		7	1	8										8
成田市		1	1	2										2
柏市		2	2	4										4
勝浦市		1	1	2										2
市原市		4	2	6	1		1			1		1		8
八千代市		4		4										4
我孫子市		1	1	2										2
四街道市			2	2										2
香取市		2		2										2
いすみ市		1	1	2										2
その他の市町村		9	4	13							1	0	1	13
計		49	24	73	3	0	3	0	0	0	1	0	1	77

表Ⅱ-7-5. 累計最長居住歴（施行前弔慰金、アンケート回答者）

(人)

都道府県名	市町村名	中皮腫			肺がん			石綿肺			びまん性胸膜肥厚			合計
		男	女	計	男	女	計	男	女	計	男	女	計	
13東京	千代田区	4	2	6									6	
	中央区	2	1	3									3	
	港区	5	3	8									8	
	新宿区	5	2	7	1		1						8	
	文京区	4	1	5									5	
	台東区	4	4	8	1		1						9	
	墨田区	1	2	3	1		1						4	
	江東区	5	1	6									6	
	品川区	13	3	16									16	
	目黒区	3	3	6									6	
	大田区	13	13	26									26	
	世田谷区	12	4	16				1		1			17	
	渋谷区	4		4									4	
	中野区	9	2	11									11	
	杉並区	10	3	13									13	
	豊島区	5	2	7									7	
	北区	5	4	9				1		1			10	
	荒川区	7	2	9	1		1						10	
	板橋区	5	2	7	1		1				1		9	
	練馬区	10	1	11				1		1			12	
	足立区	10	5	15	1		1	1		1			17	
	葛飾区	5	4	9	2		2						11	
	江戸川区	8	1	9				1		1			10	
	八王子市	2	2	4									4	
	立川市	2	1	3									3	
	三鷹市	2	1	3									3	
	昭島市	1	1	2									2	
	調布市	2		2									2	
	町田市	6	3	9									9	
	小平市	2		2									2	
	日野市	2		2									2	
	東村山市	2	2	4									4	
	国分寺市	1	1	2									2	
	福生市	2		2									2	
	あきる野市	2		2									2	
	西東京市	2		2									2	
	その他の市町村	5	3	8									8	
	計	180	79	259	8	0	8	5	0	5	1	0	1	273
14神奈川	横浜市の市町村	53	23	76	5		5	1		1			82	
	川崎市	20	4	24	1		1						25	
	相模原市の市町村	7	3	10									10	
	横須賀市の市町村	7	6	13	1		1	3		3			17	
	平塚市の市町村	1	1	2	1		1						3	
	鎌倉市の市町村	2		2									2	
	藤沢市の市町村	4	1	5	1		1						6	
	小田原市の市町村	2		2									2	
	茅ヶ崎市の市町村		3	3									3	
	三浦市の市町村	2		2									2	
	厚木市の市町村	3		3									3	
	大和市の市町村	2	1	3									3	
	伊勢原市の市町村	2	1	3									3	
	座間市の市町村	1	1	2									2	
	綾瀬市の市町村	1	1	2									2	
	その他の市町村	5	2	7									7	
	計	108	51	159	9	0	9	4	0	4	0	0	0	172
15新潟	新潟市の市町村	5	3	8	2		2						10	
	三条市の市町村	1	1	2									2	
	柏崎市の市町村	3	1	4									4	
	新発田市の市町村	3	1	4									4	
	小千谷市の市町村	2		2									2	
	十日町市の市町村	2		2									2	
	村上市の市町村	2		2									2	
	燕市の市町村	1	1	2	1		1						2	
	糸魚川市の市町村	1	1	2									2	
	妙高市の市町村	2		2	1		1						3	
	上越市の市町村	3		3									3	
	阿賀野市の市町村	2		2									2	
	佐渡市の市町村	3	1	4									4	
	その他の市町村	8	1	9									9	
	計	37	10	47	4	0	4	0	0	0	0	0	51	
16富山	富山市の市町村	11	4	15	1		1						16	
	高岡市の市町村	4	2	6									6	
	魚津市の市町村	2	1	3									3	
	黒部市の市町村	2	1	3									3	
	砺波市の市町村	2		2									2	
	南砺市の市町村	3		3	1		1						4	
	その他の市町村	5		5									5	
	計	29	8	37	2	0	2	0	0	0	0	0	39	
17石川	金沢市の市町村	9	4	13									13	
	七尾市の市町村	3	1	4									4	
	輪島市の市町村	1	1	2									2	
	珠洲市の市町村	1	2	3									3	
	加賀市の市町村	1	1	2									2	
	その他の市町村	7		7									7	
	計	22	9	31	0	0	0	0	0	0	0	0	31	

表Ⅱ-7-5. 累計最長居住歴（施行前弔慰金、アンケート回答者）

(人)

都道府県名	市町村名	中皮腫			肺がん			石綿肺			びまん性胸膜肥厚			合計
		男	女	計	男	女	計	男	女	計	男	女	計	
18福井	福井市	6	1	7										7
	小浜市	1	2	3										3
	その他の市町村	2	2	4										4
	計	9	5	14	0	0	0	0	0	0	0	0	0	14
19山梨	甲府市	5		5										5
	南アルプス市	1	1	2										2
	甲斐市	2		2										2
	笛吹市	1	1	2										2
	その他の市町村	3	1	4										4
	計	12	3	15	0	0	0	0	0	0	0	0	0	15
20長野	長野市	1	2	3										3
	上田市	3		3										3
	飯田市	1	1	2										2
	佐久市	2		2										2
	下伊那郡松川町	2		2										2
	その他の市町村	8	5	13										13
	計	17	8	25	0	0	0	0	0	0	0	0	0	25
21岐阜	岐阜市	8	4	12										12
	大垣市	1	3	4										4
	高山市	2	2	4										4
	中津川市	2	1	3										3
	瑞浪市	2		2										2
	羽島市	2	3	5										5
	郡上市	2		2										2
	養老郡養老町	2		2										2
	揖斐郡揖斐川町	1	1	2										2
	加茂郡七宗町	1	1	2										2
	その他の市町村	10	1	11										11
	計	33	16	49	0	0	0	0	0	0	0	0	0	49
	22静岡	静岡市	10	3	13									
浜松市		11	10	21	1		1							22
沼津市		2		2										2
熱海市		3		3										3
三島市			1	1	1		1							2
富士宮市		3		3										3
富士市		5	5	10										10
磐田市		4		4										4
掛川市		3	1	4										4
藤枝市		2	2	4										4
御殿場市		2		2										2
その他の市町村		9	2	11										11
計		54	24	78	2	0	2	0	0	0	0	0	0	80
23愛知		名古屋市	23	12	35	2		2						
	豊橋市	2	1	3										3
	岡崎市	2	2	4										4
	半田市	3		3										3
	春日井市	3		3	1		1							4
	豊川市	2	1	3										3
	津島市	1	1	2										2
	豊田市	4	1	5	1		1							6
	西尾市	2	1	3										3
	蒲郡市	2		2										2
	常滑市	2	1	3										3
	新城市	1	1	2										2
	高浜市	1	1	2										2
	豊明市	2		2										2
	田原市	1	1	2										2
	北名古屋		2	2										2
	丹羽郡扶桑町	2		2										2
	海部郡菟目寺町	1	1	2										2
	知多郡美浜町	2		2										2
	その他の市町村	15	2	17										17
計	71	28	99	4	0	4	0	0	0	0	0	0	103	
24三重	四日市市	3	1	4	1		1							5
	桑名市		2	2										2
	鈴鹿市	1	1	2										2
	亀山市	2		2										2
	いなべ市	2		2										2
	その他の市町村	4	2	6										6
計	12	6	18	1	0	1	0	0	0	0	0	0	19	
25滋賀	大津市	2	2	4										4
	彦根市	1	1	2										2
	近江八幡市	1	2	3										3
	草津市	1	1	2										2
	守山市	1	1	2										2
	甲賀市	2	2	4										4
	野洲市	1	1	2										2
	高島市	2	1	3										3
	その他の市町村	4		4										4
	計	15	11	26	0	0	0	0	0	0	0	0	0	26

表Ⅱ-7-5. 累計最長居住歴 (施行前申慰金、アンケート回答者)

(人)

都道府県名	市町村名	中皮腫			肺がん			石綿肺			びまん性胸膜肥厚			合計
		男	女	計	男	女	計	男	女	計	男	女	計	
26京都	京都市	22	10	32				1		1	1		1	34
	福知山市	3	3	6	1		1							7
	舞鶴市	1	4	5										5
	宇治市	1	1	2										2
	亀岡市	2		2										2
	京丹後市	2		2										2
	南丹市	3		3										3
	船井郡京丹波町	1	2	3										3
	その他の市町村	5	1	6										6
	計	40	21	61	1	0	1	1	0	1	1	0	1	64
27大阪	大阪市	98	28	126	10		10	3		3	1		1	140
	堺市	18	7	25	1		1							26
	岸和田市	5	3	8										8
	豊中市	6	4	10	2		2							12
	池田市	4		4										4
	吹田市	7	1	8										8
	泉大津市	3		3										3
	高槻市	5	1	6										6
	守口市	4		4										4
	枚方市	4	2	6										6
	茨木市	3		3										3
	八尾市	4	1	5	1		1	1		1	1		1	8
	泉佐野市	2	2	4										4
	寝屋川市	3		3	1		1							4
	河内長野市	2		2										2
	松原市	5		5										5
	大東市	1	1	2										2
	和泉市	3		3										3
	柏原市	2	1	3				1		1				4
	羽曳野市	3	1	4										4
	東大阪市	10	1	11	1		1							12
	泉南市	4	3	7	1		1							8
	阪南市		2	2	1		1							3
	その他の市町村	3	1	4				1		1				5
	計	199	59	258	18	0	18	6	0	6	2	0	2	284
28兵庫	神戸市	46	23	69										69
	姫路市	8	7	15	1		1							16
	尼崎市	68	71	139	4	1	5		1	1				145
	明石市	7	2	9	1		1							10
	西宮市	13	2	15										15
	芦屋市	3	1	4										4
	伊丹市	4	4	8										8
	相生市	2	1	3										3
	豊岡市	1	1	2										2
	加古川市	2	3	5										5
	赤穂市	2		2										2
	西脇市	1	2	3	1		1							4
	宝塚市	5		5	1		1							6
	川西市	3		3										3
	三田市	2		2										2
	篠山市	1	2	3										3
	丹波市	1	1	2										2
	宍粟市	1	2	3										3
	たつの市	1		1	1		1							2
	その他の市町村	7	3	10										10
	計	178	125	303	9	1	10	0	1	1	0	0	0	314
29奈良	奈良市	6	1	7	1		1							8
	大和郡山市	1	1	2										2
	橿原市	2		2										2
	桜井市	1	1	2										2
	生駒市	1	1	2										2
	生駒郡平群町	1	1	2										2
	生駒郡三郷町		2	2										2
	生駒郡斑鳩町	1	5	6										6
	磯城郡田原本町	2		2										2
	北葛城郡王寺町	1	1	2	1		1							3
	その他の市町村	4	1	5										5
	計	20	14	34	2	0	2	0	0	0	0	0	0	36
30和歌山	和歌山市	6		6										6
	御坊市	2		2										2
	田辺市	4		4										4
	岩出市	3		3										3
	その他の市町村	8	1	9										9
	計	23	1	24	0	0	0	0	0	0	0	0	0	24
31鳥取	鳥取市	3	2	5	1		1							6
	米子市	3	2	5										5
	倉吉市		2	2										2
	境港市		2	2										2
	その他の市町村	3	2	5										5
	計	9	10	19	1	0	1	0	0	0	0	0	0	20

表Ⅱ-7-5. 累計最長居住歴（施行前弔慰金、アンケート回答者）

(人)

都道府県名	市町村名	中皮腫			肺がん			石綿肺			びまん性胸膜肥厚			合計
		男	女	計	男	女	計	男	女	計	男	女	計	
32鳥根	安来市	2	1	3										3
	江津市	1	1	2										2
	雲南市	2	1	3	1		1							4
	その他の市町村	4	4	8										8
	計	9	7	16	1	0	1	0	0	0	0	0	0	17
33岡山	岡山市	13	3	16										16
	倉敷市	6	3	9	1		1	1		1				11
	玉野市	4	1	5										5
	笠岡市	2	2	4										4
	井原市	2		2										2
	高梁市	3		3										3
	赤磐市	1	2	3										3
	真庭市	3	1	4										4
	浅口市	2	2	4										4
	小田郡矢掛町	1	1	2										2
	勝田郡奈義町	2		2										2
	その他の市町村	5	5	10										10
	計	44	20	64	1	0	1	1	0	1	0	0	0	66
34広島	広島市	14		14	1		1							15
	呉市	10	3	13				1		1				14
	三原市	1	1	2										2
	尾道市	8	1	9										9
	福山市	5	4	9										9
	府中市		2	2										2
	三次市	3	3	6										6
	庄原市	1	1	2										2
	江田島市	4	1	5	1		1							6
	世羅郡世羅町	1	1	2										2
	その他の市町村	5	1	6										6
	計	52	18	70	2	0	2	1	0	1	0	0	0	73
	35山口	下関市	5	3	8									
宇部市		2	1	3										3
防府市		3	3	6	1		1							7
下松市		3	2	5										5
岩国市		1	1	2	1		1				1		1	3
光市		2		2										2
周南市		2		2										2
大島郡周防大島町		1	1	2										2
その他の市町村		2	1	3	1		1				1		1	5
計		20	12	32	3	0	3	0	0	0	2	0	2	37
36徳島		徳島市	2	1	3									
	鳴門市	3		3										3
	小松島市	2	1	3										3
	阿南市	1	1	2	1		1							2
	吉野川市	2		2										2
	三好市	3	1	4										4
	その他の市町村	1	4	5										5
	計	13	8	21	1	0	1	0	0	0	0	0	0	22
37香川	高松市	8	3	11				1		1				12
	丸亀市	1	1	2				1		1				3
	観音寺市	1	1	2										2
	綾歌郡宇多津町	1	1	2										2
	その他の市町村	8	2	10										10
	計	19	8	27	0	0	0	2	0	2	0	0	0	29
38愛媛	松山市	8	4	12				2		2				14
	今治市	2		2										2
	新居浜市	2	1	3										3
	西条市	2		2	1		1							3
	大洲市		2	2										2
	伊予郡松前町	2		2										2
	その他の市町村	4	1	5										5
	計	20	8	28	1	0	1	2	0	2	0	0	0	31
39高知	高知市	1	3	4										4
	土佐市	2		2										2
	吾川郡いの町	2		2										2
	高岡郡梶原町	1	1	2										2
	その他の市町村	7	4	11										11
	計	13	8	21	0	0	0	0	0	0	0	0	0	21

表Ⅱ-7-5. 累計最長居住歴（施行前弔慰金、アンケート回答者）

(人)

都道府県名	市町村名	中皮種			肺がん			石綿肺			びまん性胸膜肥厚			合計	
		男	女	計	男	女	計	男	女	計	男	女	計		
40福岡	北九州市	20	6	26	2	1	3							29	
	福岡市	15	4	19	1		1							20	
	大牟田市	6	3	9										9	
	久留米市	4	2	6										6	
	直方市	1	2	3										3	
	筑後市	1	1	2										2	
	行橋市	2	3	5										5	
	豊前市	2		2										2	
	春日市	2	1	3										3	
	福津市	2	1	3										3	
	朝倉市	1		1				1		1				2	
	糟屋郡志免町	1	1	2										2	
	嘉穂郡桂川町		2	2										2	
	京都郡みやこ町	2		2										2	
	その他の市町村	15	5	20	1		1							21	
	計	74	31	105	4	1	5	1	0	1	0	0	0	111	
41佐賀	佐賀市	5	1	6										6	
	唐津市	2	2	4										4	
	鳥栖市	1	2	3				1		1				4	
	嬉野市	1	1	2										2	
	藤津郡太良町	1	1	2										2	
	その他の市町村	4	4	8										8	
	計	14	11	25	0	0	0	1	0	1	0	0	0	26	
42長崎	長崎市	9	2	11		1	1							12	
	佐世保市	7	3	10				1		1				11	
	諫早市	1	2	3										3	
	大村市	2	1	3										3	
	対馬市	1	1	2										2	
	西海市	1	1	2										2	
	東彼杵郡東彼杵町	1	1	2										2	
	東彼杵郡波佐見町	1	1	2										2	
	南松浦郡新上五島町	2		2										2	
	その他の市町村	5	1	6										6	
	計	30	13	43	0	1	1	1	0	1	0	0	0	45	
43熊本	熊本市	6	4	10										10	
	玉名市	3		3										3	
	山鹿市	1	1	2										2	
	宇土市	1	1	2										2	
	天草市	2		2										2	
	その他の市町村	11	2	13	1		1							14	
	計	24	8	32	1	0	1	0	0	0	0	0	0	33	
44大分	大分市	5	1	6										6	
	別府市	2	2	4										4	
	佐伯市	3	1	4							1		1	5	
	宇佐市	1	1	2										2	
	その他の市町村	3	2	5										5	
	計	14	7	21	0	0	0	0	0	0	1	0	1	22	
45宮崎	宮崎市	5	2	7										7	
	都城市	5	1	6				1		1				7	
	延岡市	2	3	5										5	
	日南市	2	1	3										3	
	小林市	1	1	2										2	
	日向市	1		1	1		1							2	
	西臼杵郡高千穂町	1	3	4										4	
	その他の市町村	3	2	5										5	
	計	20	13	33	1	0	1	1	0	1	0	0	0	35	
46鹿児島	鹿児島市	3	5	8										8	
	枕崎市	2		2										2	
	指宿市		2	2										2	
	霧島市	4	1	5										5	
	南さつま市	4		4										4	
	南九州市	1	1	2										2	
	その他の市町村	10	4	14	1		1							15	
	計	24	13	37	1	0	1	0	0	0	0	0	0	38	
47沖縄	那覇市	3	2	5										5	
	沖縄市		2	2										2	
	うるま市	2		2	1		1			1				4	
	南城市	3	1	4										4	
	国頭郡今帰仁村	2		2										2	
	国頭郡本部町	1	1	2										2	
	中頭郡護国村	2	1	3										3	
	島尻郡八重瀬町	1	1	2										2	
	その他の市町村	4	2	6										6	
	計	18	10	28	1	0	1	1	0	1	0	0	0	30	
	99その他	その他の市町村	1		1										1
		計	1	0	1	0	0	0	0	0	0	0	0	0	1
合計		1,941	855	2,796	101	3	104	31	1	32	8	1	9	2,941	

表Ⅱ-7-6. 累計政令指定都市の最長居住歴（施行前弔慰金、アンケート回答者）

(人)

政令指定都市	区名	中皮腫			肺がん			石綿肺			びまん性胸膜肥厚			合計
		男	女	計	男	女	計	男	女	計	男	女	計	
札幌市	中央区	3	1	4										4
	北区	3		3										3
	東区	6	2	8										8
	南区	2	1	3										3
	その他・不明	2	1	3										3
	計	16	5	21	0	0	0	0	0	0	0	0	0	21
仙台市	青葉区	2		2										2
	太白区	3		3										3
	その他・不明	2	4	6	1		1							7
	計	7	4	11	1	0	1	0	0	0	0	0	0	12
さいたま市	大宮区	4		4				1		1				5
	見沼区	2		2										2
	浦和区	3		3										3
	岩槻区				2		2							2
	その他・不明	4		4										4
	計	13	0	13	2	0	2	1	0	1	0	0	0	16
千葉市	中央区	2	1	3										3
	花見川区	1	2	3	1		1							4
	稲毛区	3		3										3
	美浜区	1	1	2										2
	その他・不明	2	1	3										3
	計	9	5	14	1	0	1	0	0	0	0	0	0	15
横浜市	鶴見区	7	3	10	1		1	1		1				12
	神奈川区	2	4	6	1		1							7
	西区	2	2	4										4
	中区	5	4	9										9
	南区	3		3	1		1							4
	保土ヶ谷区	8	1	9										9
	磯子区	1	1	2										2
	金沢区	8	1	9										9
	港北区	1		1	1		1							2
	戸塚区	3	1	4										4
	港南区	2	1	3	1		1							4
	旭区	2	2	4										4
	緑区	4	1	5										5
	瀬谷区	3		3										3
	栄区	1	1	2										2
	その他・不明	1	1	2										2
	計	53	23	76	5	0	5	1	0	1	0	0	0	82
川崎市	川崎区	8	2	10	1		1							11
	幸区	4		4										4
	中原区	1	2	3										3
	高津区	2		2										2
	多摩区	3		3										3
	麻生区	2		2										2
	計	20	4	24	1	0	1	0	0	0	0	0	0	25
	相模原市	緑区	1	2	3									
中央区		4		4										4
南区		2	1	3										3
計		7	3	10	0	0	0	0	0	0	0	0	0	10
新潟市	東区	1		1	1		1							2
	中央区	2	1	3	1		1							4
	西区	1	2	3										3
	その他・不明	1		1										1
	計	5	3	8	2	0	2	0	0	0	0	0	0	10
静岡市	葵区	4	1	5										5
	駿河区	2		2										2
	清水区	2	1	3										3
	その他・不明	2	1	3										3
	計	10	3	13	0	0	0	0	0	0	0	0	0	13
浜松市	中区	6	2	8	1		1							9
	東区	2	2	4										4
	西区		3	3										3
	北区	1	2	3										3
	その他・不明	2	1	3										3
	計	11	10	21	1	0	1	0	0	0	0	0	0	22

表Ⅱ-7-6. 累計政令指定都市の最長居住歴（施行前弔慰金、アンケート回答者）

(人)

政令指定都市	区名	中皮腫			肺がん			石綿肺			びまん性胸膜肥厚			合計
		男	女	計	男	女	計	男	女	計	男	女	計	
名古屋市														
	東区	3	1	4	1		1							5
	北区	3	3	6										6
	西区		2	2										2
	中村区	1		1	1		1							2
	昭和区	2		2										2
	瑞穂区	2	1	3										3
	熱田区	2	1	3										3
	中川区	2		2										2
	港区	3		3										3
	守山区	1	2	3										3
	天白区	1	1	2										2
	その他・不明	3	1	4										4
	計	23	12	35	2	0	2	0	0	0	0	0	0	37
京都市														
	北区	1	1	2							1		1	3
	上京区	2	2	4										4
	左京区	4	1	5										5
	中京区	3	2	5										5
	下京区	3	1	4				1		1				5
	右京区	5	1	6										6
	伏見区	2		2										2
	西京区	1	1	2										2
	その他・不明	1	1	2										2
	計	22	10	32	0	0	0	1	0	1	1	0	1	34
大阪市														
	都島区	4		4										4
	福島区	1	1	2				1		1				3
	西区	5	1	6										6
	港区	5		5										5
	天王寺区	1	2	3										3
	浪速区	3	1	4										4
	西淀川区	9	2	11										11
	東淀川区	6	3	9	1		1							10
	東成区	1	2	3										3
	生野区	6	1	7										7
	旭区	2	1	3										3
	城東区	4		4										4
	阿倍野区	3	1	4	1		1				1		1	6
	住吉区	5	1	6	2		2							8
	東住吉区	7		7	1		1							8
	西成区	8	3	11	1		1							12
	淀川区	5	2	7				1		1				8
	鶴見区		1	1	1		1							2
	住之江区	2		2										2
	平野区	10	2	12	2		2	1		1				15
	北区	7	2	9	1		1							10
	中央区	1	2	3										3
	その他・不明	3		3										3
	計	98	28	126	10	0	10	3	0	3	1	0	1	140
堺市														
	堺区	6	3	9	1		1							10
	中区	2		2										2
	東区	1	1	2										2
	西区	3	1	4										4
	その他・不明	6	2	8										8
	計	18	7	25	1	0	1	0	0	0	0	0	0	26
神戸市														
	東灘区	5	3	8										8
	灘区	5	1	6										6
	兵庫区	9	3	12										12
	長田区	6	6	12										12
	須磨区	4	3	7										7
	垂水区	6	2	8										8
	北区	2	2	4										4
	中央区	5	1	6										6
	西区	2	2	4										4
	その他・不明	2		2										2
	計	46	23	69	0	0	0	0	0	0	0	0	0	69
岡山市														
	北区	4	1	5										5
	中区	1	1	2										2
	東区	2		2										2
	南区	4	1	5										5
	その他・不明	2		2										2
	計	13	3	16	0	0	0	0	0	0	0	0	0	16
広島市														
	中区	4		4	1		1							5
	東区	2		2										2
	西区	2		2										2
	安佐北区	2		2										2
	安芸区	2		2										2
	その他・不明	2		2										2
	計	14	0	14	1	0	1	0	0	0	0	0	0	15

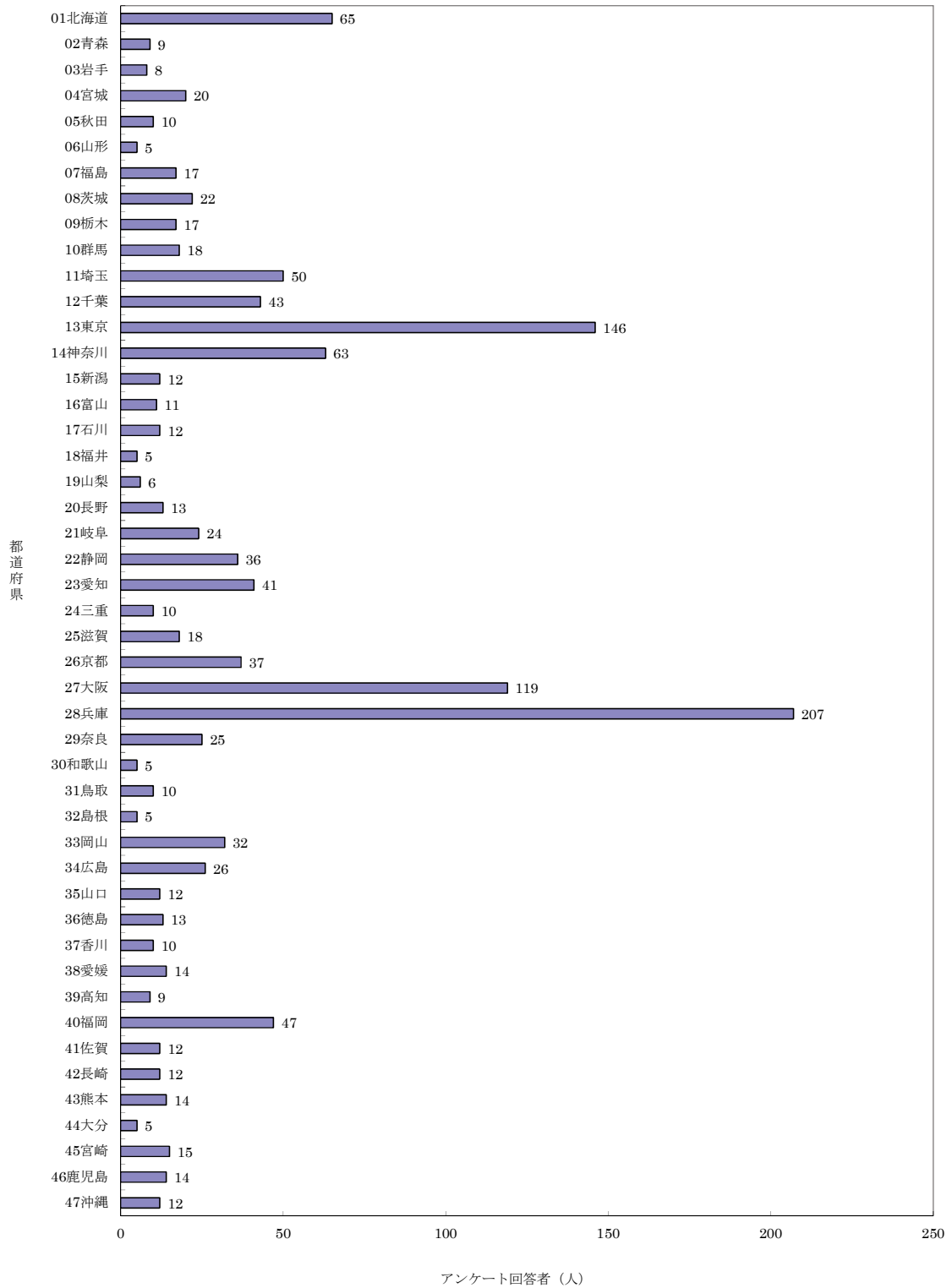


表Ⅱ-7-6. 累計政令指定都市の最長居住歴（施行前弔慰金、アンケート回答者）

(人)

政令指定都市	区名	中皮腫			肺がん			石綿肺			びまん性胸膜肥厚			合計
		男	女	計	男	女	計	男	女	計	男	女	計	
北九州市														
	門司区	1	4	5	1	1	2							7
	小倉北区	3		3	1		1							4
	小倉南区	2		2										2
	八幡東区	6		6										6
	八幡西区	7	1	8										8
	その他・不明	1	1	2										2
	計	20	6	26	2	1	3	0	0	0	0	0	0	29
福岡市														
	東区	2	1	3										3
	博多区	3	1	4										4
	中央区	4		4										4
	南区	3		3	1		1							4
	城南区	2	1	3										3
	その他・不明	1	1	2										2
	計	15	4	19	1	0	1	0	0	0	0	0	0	20
熊本市														
	中央区	1	4	5										5
	北区	2		2										2
	その他・不明	3		3										3
	計	6	4	10	0	0	0	0	0	0	0	0	0	10
	合計	426	157	583	30	1	31	6	0	6	2	0	2	622

図II-7-6. 累計最長居住歴（都道府県）分布（施行前弔慰金、アンケート回答者、エ分類）



表Ⅱ-7-7. 累計最長居住歴（施行前弔慰金、アンケート回答者、エ分類）

(人)

都道府県名	市町村名	中皮腫			肺がん			石綿肺			びまん性胸膜肥厚			合計
		男	女	計	男	女	計	男	女	計	男	女	計	
01北海道	札幌市	10	1	11									11	
	函館市	6	4	10									10	
	小樽市	1	1	2									2	
	旭川市	3	4	7									7	
	釧路市	2	1	3									3	
	岩見沢市	2		2									2	
	美瑛市		2	2									2	
	江別市	2		2									2	
	赤平市		2	2									2	
	岩内郡岩内町	2		2									2	
	留萌郡小平町	1	1	2									2	
	日高郡新ひだか町	1	1	2									2	
	その他の市町村	12	6	18									18	
	計	42	23	65	0	0	0	0	0	0	0	0	65	
02青森	青森市	1	1	2									2	
	その他の市町村	5	2	7									7	
	計	6	3	9	0	0	0	0	0	0	0	0	9	
03岩手	一関市	2	1	3									3	
	その他の市町村	2	3	5									5	
	計	4	4	8	0	0	0	0	0	0	0	0	8	
04宮城	仙台市	4	4	8									8	
	石巻市		3	3									3	
	栗原市	2		2									2	
	伊具郡丸森町	2		2									2	
	その他の市町村	2	3	5									5	
	計	10	10	20	0	0	0	0	0	0	0	0	20	
05秋田	秋田市	1	1	2									2	
	その他の市町村	4	4	8									8	
	計	5	5	10	0	0	0	0	0	0	0	0	10	
06山形	山形市	2		2									2	
	その他の市町村	3		3									3	
	計	5	0	5	0	0	0	0	0	0	0	0	5	
07福島	福島市	1	2	3									3	
	会津若松市	2		2									2	
	郡山市		2	2									2	
	いわき市	2	3	5									5	
	その他の市町村		5	5									5	
	計	5	12	17	0	0	0	0	0	0	0	0	17	
08茨城	日立市	1	2	3									3	
	結城市		2	2									2	
	笠間市	1	1	2									2	
	鹿嶋市	2		2									2	
	筑西市	1	1	2									2	
	鉾田市		3	3									3	
	その他の市町村	3	5	8									8	
	計	8	14	22	0	0	0	0	0	0	0	0	22	
09栃木	宇都宮市	3	2	5									5	
	日光市	1	2	3									3	
	小山市	2		2									2	
	大田原市	1	1	2									2	
	その他の市町村	3	2	5									5	
	計	10	7	17	0	0	0	0	0	0	0	0	17	
10群馬	前橋市	1	1	2									2	
	伊勢崎市	2		2									2	
	太田市	1	1	2									2	
	渋川市	1	1	2									2	
	藤岡市	2	1	3									3	
	その他の市町村	4	3	7									7	
	計	11	7	18	0	0	0	0	0	0	0	0	18	
11埼玉	さいたま市	4		4									4	
	川越市	1	1	2									2	
	熊谷市	1		1							1	1	2	
	川口市	5	2	7									7	
	秩父市	2		2									2	
	深谷市	1	1	2									2	
	上尾市		2	2									2	
	草加市	2	1	3									3	
	越谷市	3		3									3	
	新座市	1	1	2									2	
	その他の市町村	13	8	21									21	
	計	33	16	49	0	0	0	0	0	0	1	1	50	

表Ⅱ-7-7. 累計最長居住歴 (施行前甲斐金、アンケート回答者、エ分類)

(人)

都道府県名	市町村名	中皮腫			肺がん			石綿肺			びまん性胸膜肥厚			合計
		男	女	計	男	女	計	男	女	計	男	女	計	
12	千葉													
	千葉市	5	5	10									10	
	市川市	4	2	6									6	
	船橋市	1	2	3									3	
	松戸市	3	1	4									4	
	成田市	1	1	2									2	
	柏市	1	1	2									2	
	勝浦市	1	1	2									2	
	市原市	2	2	4									4	
	八千代市	2		2									2	
	香取市	2		2									2	
	その他の市町村	3	3	6									6	
	計	25	18	43	0	0	0	0	0	0	0	0	43	
13	東京													
	千代田区	4	1	5									5	
	港区	3	3	6									6	
	新宿区	4	2	6									6	
	文京区	3	1	4									4	
	台東区	2	4	6									6	
	品川区	1	3	4									4	
	目黒区	1	3	4									4	
	大田区	7	12	19									19	
	世田谷区	3	4	7									7	
	渋谷区	2		2									2	
	中野区	4	2	6									6	
	杉並区	5	3	8									8	
	豊島区	1	2	3									3	
	北区	2	2	4									4	
	荒川区	3	2	5									5	
	板橋区		2	2									2	
	練馬区	7		7									7	
	足立区	4	5	9									9	
	葛飾区	2	3	5									5	
	江戸川区	3	1	4									4	
	立川市	2	1	3									3	
	昭島市	1	1	2									2	
	町田市	4	2	6									6	
	小平市	2		2									2	
	西東京市	2		2									2	
	その他の市町村	7	8	15									15	
	計	79	67	146	0	0	0	0	0	0	0	0	146	
14	神奈川													
	横浜市	16	11	27									27	
	川崎市	6	4	10									10	
	相模原市	3	1	4									4	
	横須賀市	1	1	2									2	
	藤沢市	2	1	3									3	
	小田原市		2	2									2	
	茅ヶ崎市		2	2									2	
	三浦市		2	2									2	
	伊勢原市	1	1	2									2	
	座間市	1	1	2									2	
	その他の市町村	3	4	7									7	
	計	33	30	63	0	0	0	0	0	0	0	0	63	
15	新潟													
	新潟市	2	1	3									3	
	三条市	1	1	2									2	
	柏崎市	1	1	2									2	
	小千谷市	2		2									2	
	その他の市町村	1	2	3									3	
	計	7	5	12	0	0	0	0	0	0	0	0	12	
16	富山													
	富山市	2	2	4									4	
	高岡市		2	2									2	
	魚津市	1	1	2									2	
	その他の市町村	2	1	3									3	
	計	5	6	11	0	0	0	0	0	0	0	0	11	
17	石川													
	金沢市	3	2	5									5	
	珠洲市		2	2									2	
	加賀市	1	1	2									2	
	その他の市町村	2	1	3									3	
	計	6	6	12	0	0	0	0	0	0	0	0	12	
18	福井													
	福井市	2		2									2	
	小浜市	1	1	2									2	
	その他の市町村		1	1									1	
	計	3	2	5	0	0	0	0	0	0	0	0	5	
19	山梨													
	笛吹市	1	1	2									2	
	その他の市町村	2	2	4									4	
	計	3	3	6	0	0	0	0	0	0	0	0	6	
20	長野													
	長野市	1	2	3									3	
	上田市	2		2									2	
	その他の市町村	4	4	8									8	
	計	7	6	13	0	0	0	0	0	0	0	0	13	

表Ⅱ-7-7. 累計最長居住歴（施行前弔慰金、アンケート回答者、エ分類）

(人)

都道府県名	市町村名	中皮腫			肺がん			石綿肺			びまん性胸膜肥厚			合計	
		男	女	計	男	女	計	男	女	計	男	女	計		
21岐阜	岐阜市	3	4	7										7	
	大垣市		2	2										2	
	高山市	1	1	2										2	
	中津川市	2	1	3										3	
	羽島市	1	3	4										4	
	加茂郡七宗町	1	1	2										2	
	その他の市町村	3	1	4										4	
	計	11	13	24	0	0	0	0	0	0	0	0	0	24	
22静岡	静岡市	4	3	7										7	
	浜松市	2	6	8										8	
	富士市	2	3	5										5	
	磐田市	3		3										3	
	掛川市	3		3										3	
	藤枝市	1	1	2										2	
	御殿場市	2		2										2	
	その他の市町村	5	1	6										6	
	計	22	14	36	0	0	0	0	0	0	0	0	0	36	
	23愛知	名古屋市	7	8	15										15
岡崎市		1	1	2										2	
豊川市		1	1	2										2	
津島市		1	1	2										2	
豊明市		2		2										2	
田原市		1	1	2										2	
海部郡甚目寺町		1	1	2										2	
その他の市町村		7	7	14										14	
計		21	20	41	0	0	0	0	0	0	0	0	0	41	
24三重		亀山市	2		2										2
	その他の市町村	3	5	8										8	
	計	5	5	10	0	0	0	0	0	0	0	0	0	10	
25滋賀	大津市	1	2	3										3	
	近江八幡市		2	2										2	
	草津市	1	1	2										2	
	守山市	1	1	2										2	
	甲賀市	1	2	3										3	
	野洲市	1	1	2										2	
	高島市	2		2										2	
	その他の市町村	1	1	2										2	
	計	8	10	18	0	0	0	0	0	0	0	0	0	18	
26京都	京都市	12	8	20										20	
	福知山市	1	2	3										3	
	舞鶴市		3	3										3	
	宇治市	1	1	2										2	
	船井郡京丹波町	1	2	3										3	
	その他の市町村	5	1	6										6	
	計	20	17	37	0	0	0	0	0	0	0	0	0	37	
	27大阪	大阪市	36	21	57										57
堺市		6	6	12										12	
岸和田市		2	2	4										4	
豊中市		2	2	4										4	
池田市		3		3										3	
吹田市		5	1	6										6	
高槻市		1	1	2										2	
枚方市		1	1	2										2	
茨木市		3		3										3	
八尾市		2	1	3										3	
泉佐野市		1	2	3										3	
松原市		3		3										3	
大東市		1	1	2										2	
羽曳野市		1	1	2										2	
東大阪市		4		4	1		1							5	
泉南市		2	2	4										4	
その他の市町村		3	1	4										4	
計		76	42	118	1	0	1	0	0	0	0	0	0	119	
28兵庫		神戸市	20	15	35										35
		姫路市	2	5	7										7
	尼崎市	51	68	119	2		2							121	
	明石市	2	2	4										4	
	西宮市	6	2	8										8	
	芦屋市	1	1	2										2	
	伊丹市	3	3	6										6	
	相生市	1	1	2										2	
	豊岡市	1	1	2										2	
	加古川市		3	3										3	
	西脇市	1	2	3										3	
	宝塚市	4		4										4	
	その他の市町村	6	4	10										10	
	計	98	107	205	2	0	2	0	0	0	0	0	0	207	

表Ⅱ-7-7. 累計最長居住歴（施行前弔慰金、アンケート回答者、エ分類）

(人)

都道府県名	市町村名	中皮腫			肺がん			石綿肺			びまん性胸膜肥厚			合計
		男	女	計	男	女	計	男	女	計	男	女	計	
29奈良	奈良市	4	1	5										5
	大和郡山市	1	1	2										2
	橿原市	2		2										2
	生駒郡三郷町		2	2										2
	生駒郡斑鳩町	1	4	5										5
	北葛城郡王寺町	1	1	2										2
	その他の市町村	3	4	7										7
	計	12	13	25	0	0	0	0	0	0	0	0	0	25
30和歌山	和歌山市	2		2										2
	その他の市町村	2	1	3										3
	計	4	1	5	0	0	0	0	0	0	0	0	0	5
31鳥取	鳥取市	1	2	3										3
	米子市	2		2										2
	倉吉市		2	2										2
	その他の市町村	1	2	3										3
	計	4	6	10	0	0	0	0	0	0	0	0	0	10
32鳥根	その他の市町村	1	4	5										5
	計	1	4	5	0	0	0	0	0	0	0	0	0	5
33岡山	岡山市	6	2	8										8
	倉敷市	1	2	3	1		1							4
	笠岡市		2	2										2
	井原市	2		2										2
	真庭市	1	1	2										2
	浅口市	1	2	3										3
	その他の市町村	7	4	11										11
	計	18	13	31	1	0	1	0	0	0	0	0	0	32
34広島	広島市	5		5										5
	呉市	1	3	4										4
	三原市	1	1	2										2
	尾道市	2		2										2
	福山市	1	4	5										5
	三次市	1	3	4										4
	江田島市	1	1	2										2
	その他の市町村		2	2										2
	計	12	14	26	0	0	0	0	0	0	0	0	0	26
35山口	下関市	3	3	6										6
	防府市	1	1	2	1		1							4
	その他の市町村	1	2	3						1		1		4
	計	4	6	10	1	0	1	0	0	0	1	0	1	12
36徳島	徳島市	1	1	2										2
	吉野川市	2		2										2
	三好市	1	1	2										2
	その他の市町村	2	5	7										7
	計	6	7	13	0	0	0	0	0	0	0	0	0	13
37香川	高松市	2	3	5										5
	その他の市町村	2	3	5										5
	計	4	6	10	0	0	0	0	0	0	0	0	0	10
38愛媛	松山市	5	4	9										9
	新居浜市	1	1	2										2
	大洲市		2	2										2
	その他の市町村		1	1										1
	計	6	8	14	0	0	0	0	0	0	0	0	0	14
39高知	高知市	1	2	3										3
	高岡郡梶原町	1	1	2										2
	その他の市町村	1	3	4										4
	計	3	6	9	0	0	0	0	0	0	0	0	0	9
40福岡	北九州市	4	4	8		1	1							9
	福岡市	5	1	6										6
	大牟田市	3	2	5										5
	久留米市	2	1	3										3
	直方市		2	2										2
	行橋市	1	3	4										4
	福津市	1	1	2										2
	京都市みやこ町	2		2										2
	その他の市町村	8	6	14										14
	計	26	20	46	0	1	1	0	0	0	0	0	0	47
41佐賀	佐賀市	2	1	3										3
	唐津市		2	2										2
	その他の市町村	4	3	7										7
	計	6	6	12	0	0	0	0	0	0	0	0	0	12

表Ⅱ-7-7. 累計最長居住歴（施行前弔慰金、アンケート回答者、エ分類）

(人)

都道府県名	市町村名	中皮腫			肺がん			石綿肺			びまん性胸膜肥厚			合計
		男	女	計	男	女	計	男	女	計	男	女	計	
42長崎	長崎市	3	1	4									4	
	諫早市		2	2									2	
	大村市	1	1	2									2	
	その他の市町村	2	2	4									4	
	計	6	6	12	0	0	0	0	0	0	0	0	12	
43熊本	熊本市	1	4	5									5	
	山鹿市	1	1	2									2	
	天草市	2		2									2	
	その他の市町村	2	3	5									5	
	計	6	8	14	0	0	0	0	0	0	0	0	14	
44大分	別府市	1	1	2									2	
	その他の市町村	1	2	3									3	
	計	2	3	5	0	0	0	0	0	0	0	0	5	
45宮崎	都城市	1	1	2									2	
	延岡市		3	3									3	
	西臼杵郡高千穂町		3	3									3	
	その他の市町村	2	5	7									7	
	計	3	12	15	0	0	0	0	0	0	0	0	15	
46鹿児島	鹿児島市	1	3	4									4	
	指宿市		2	2									2	
	霧島市	1	1	2									2	
	その他の市町村	1	5	6									6	
	計	3	11	14	0	0	0	0	0	0	0	0	14	
47沖縄	南城市	2		2									2	
	その他の市町村	2	7	9				1		1			10	
	計	4	7	11	0	0	0	1	0	1	0	0	12	
99その他	その他の市町村	1		1									1	
	計	1	0	1	0	0	0	0	0	0	0	0	1	
	合計	699	629	1,328	5	1	6	1	0	1	1	1	2	1,337

表Ⅱ-7-8. 累計政令指定都市の最長居住歴（施行前弔慰金、アンケート回答者、エ分類）

(人)

政令指定都市	区名	中皮腫			肺がん			石綿肺			びまん性胸膜肥厚			合計
		男	女	計	男	女	計	男	女	計	男	女	計	
札幌市	中央区	2		2										2
	北区	3		3										3
	東区	3	1	4										4
	その他・不明	2		2										2
	計	10	1	11	0	0	0	0	0	0	0	0	0	11
仙台市	青葉区	2		2										2
	太白区	2		2										2
	その他・不明		4	4										4
	計	4	4	8	0	0	0	0	0	0	0	0	0	8
さいたま市	その他・不明	4		4										4
	計	4	0	4	0	0	0	0	0	0	0	0	0	4
千葉市	中央区	1	1	2										2
	花見川区		2	2										2
	稲毛区	2		2										2
	美浜区	1	1	2										2
	その他・不明	1	1	2										2
	計	5	5	10	0	0	0	0	0	0	0	0	0	10
横浜市	鶴見区	1	3	4										4
	神奈川区		2	2										2
	中区	1	3	4										4
	保土ヶ谷区	3	1	4										4
	金沢区	3		3										3
	戸塚区	3		3										3
	その他・不明	5	2	7										7
	計	16	11	27	0	0	0	0	0	0	0	0	0	27
川崎市	川崎区		2	2										2
	中原区	1	2	3										3
	多摩区	2		2										2
	麻生区	2		2										2
	その他・不明	1		1										1
	計	6	4	10	0	0	0	0	0	0	0	0	0	10
相模原市	中央区	3		3										3
	その他・不明		1	1										1
	計	3	1	4	0	0	0	0	0	0	0	0	0	4
新潟市	中央区	1	1	2										2
	その他・不明	1		1										1
	計	2	1	3	0	0	0	0	0	0	0	0	0	3
静岡市	葵区	3	1	4										4
	その他・不明	1	2	3										3
	計	4	3	7	0	0	0	0	0	0	0	0	0	7
浜松市	中区	1	1	2										2
	東区		2	2										2
	北区		2	2										2
	その他・不明	1	1	2										2
	計	2	6	8	0	0	0	0	0	0	0	0	0	8
名古屋市	北区	1	2	3										3
	瑞穂区	1	1	2										2
	熱田区	1	1	2										2
	その他・不明	4	4	8										8
	計	7	8	15	0	0	0	0	0	0	0	0	0	15
京都市	上京区	1	2	3										3
	左京区	3	1	4										4
	中京区	3	1	4										4
	下京区	2	1	3										3
	右京区	2		2										2
	西京区	1	1	2										2
	その他・不明		2	2										2
	計	12	8	20	0	0	0	0	0	0	0	0	0	20



表Ⅱ-7-8. 累計政令指定都市の最長居住歴（施行前弔慰金、アンケート回答者、エ分類）

(人)

政令指定都市	区名	中皮腫			肺がん			石綿肺			びまん性胸膜肥厚			合計
		男	女	計	男	女	計	男	女	計	男	女	計	
大阪市														
	西区	3	1	4										4
	港区	3		3										3
	天王寺区	1	1	2										2
	浪速区	2		2										2
	西淀川区	3	2	5										5
	東淀川区	2	3	5										5
	東成区		2	2										2
	生野区	2	1	3										3
	旭区	1	1	2										2
	阿倍野区	2	1	3										3
	住吉区	4		4										4
	東住吉区	3		3										3
	西成区	2	2	4										4
	淀川区	1	2	3										3
	平野区	3	2	5										5
	北区	4	1	5										5
	中央区		2	2										2
	計	36	21	57	0	0	0	0	0	0	0	0	0	57
堺市														
	堺区	2	3	5										5
	西区	1	1	2										2
	その他・不明	3	2	5										5
	計	6	6	12	0	0	0	0	0	0	0	0	0	12
神戸市														
	東灘区	4	2	6										6
	兵庫区	3		3										3
	長田区	2	5	7										7
	須磨区	2	3	5										5
	垂水区	6	2	8										8
	北区		2	2										2
	西区	1	1	2										2
	その他・不明	2		2										2
	計	20	15	35	0	0	0	0	0	0	0	0	0	35
岡山市														
	北区	4	1	5										5
	南区	2		2										2
	その他・不明		1	1										1
	計	6	2	8	0	0	0	0	0	0	0	0	0	8
広島市														
	中区	3		3										3
	その他・不明	2		2										2
	計	5	0	5	0	0	0	0	0	0	0	0	0	5
北九州市														
	門司区		2	2		1	1							3
	八幡西区	1	1	2										2
	その他・不明	3	1	4										4
	計	4	4	8	0	1	1	0	0	0	0	0	0	9
福岡市														
	東区	2		2										2
	博多区	1	1	2										2
	その他・不明	2		2										2
	計	5	1	6	0	0	0	0	0	0	0	0	0	6
熊本市														
	中央区		4	4										4
	その他・不明	1		1										1
	計	1	4	5	0	0	0	0	0	0	0	0	0	5
	合計	158	105	263	0	1	1	0	0	0	0	0	0	264

## (8) 尼崎市の詳細集計（ばく露(エ)分類）

### 集計方法

平成 18 年度から平成 30 年度までのアンケート回答者のうち、2-2.(3) ばく露分類別集計が(エ)分類であり、対象期間である昭和 20 年～平成元年(1945 年～1989 年)間に尼崎市に居住歴がある者の累計において、行政地区、時点(昭和 30 年、40 年、50 年、60 年)によるクロス集計を行った。

行政地区は中央地区、小田地区、大庄地区、立花地区、武庫地区、園田地区の 6 地区とし、記述不十分等により分類できない場合は地区不明とした。

地区の分類に当たっては、尼崎市史第 10 巻付図「尼崎市小字図」等を参考とした。

また、集計は下記の 2 通りの居住歴により行った。

#### 1) 最長居住歴による集計

「(7) 住所別集計」において尼崎市に最長居住歴のある者(医療費・未申請弔慰金 303 人、施行前弔慰金 121 人)について、対象期間内に尼崎市内で最も長く居住した行政地区(以下「最長居住地区」という。)により集計した。

対象期間中に複数の行政地区に居住歴がある場合には、年単位で計算して最長居住地区を各人 1 つ選択した。対象期間中に最長居住区が複数あった場合は、その中で最も古い住所を 1 つ選択した。

#### 2) 対象期間居住歴による集計

対象期間中に尼崎市に一度でも居住歴がある者について、対象期間中に一度でも居住した行政地区により集計した。対象期間中に複数の行政地区に居住歴がある場合は、重複して集計した。なお、同じ行政地区内の異なる居住歴については 1 つの居住歴として扱い重複集計しなかった。

さらに、尼崎市に最長居住歴のある者を、地区不明の者を除き、医療費・未申請弔慰金 288 人、施行前弔慰金 111 人の「最長居住地」を地図上にプロットした。

### 結果

#### ① 医療費・未申請弔慰金アンケート回答者

##### 1) 最長居住歴による集計

最長居住歴による集計において、それぞれの地区に最も長く居住していた者は、中央地区 39 人(男 27、女 12)、小田地区 204 人(男 100、女 104)、大庄地区 4 人(男 2、女 2)、立花地区 12 人(男 5、女 7)、武庫地区 0 人、園田地区 29 人(男 16、女 13)、地区不明 15 人(男 5、女 10)で、合計で延べ 303 人であった(表Ⅱ-8-1)。

最も多い最長居住地区は小田地区であり、小田地区の者 204 人のうち、昭和 30 年時点に最長居住歴のある者は 118 人、昭和 40 年時点は 168 人、昭和 50 年時点は 121 人、昭和 60 年時点は 68 人であった（表Ⅱ－8－2）。

## 2) 対象期間居住歴による集計

対象期間居住歴による集計において、各地区に居住歴のある者は、中央地区 73 人（男 41、女 32）、小田地区 288 人（男 144、女 144）、大庄地区 19 人（男 12、女 7）、立花地区 48 人（男 25、女 23）、武庫地区 19 人（男 8、女 11）、園田地区 57 人（男 30、女 27）、地区不明 43 人（男 21、女 22）であり、合計で 547 人であった（表Ⅱ－8－1）。

最も多い居住地区は小田地区であり、小田地区の者 288 人のうち、昭和 30 年時点に居住歴のある者は 172 人、昭和 40 年時点は 231 人、昭和 50 年時点は 148 人、昭和 60 年時点は 111 人であった（表Ⅱ－8－3）。

## ② 施行前弔慰金アンケート回答者

### 1) 最長居住歴による集計

最長居住歴による集計において、それぞれの地区に最も長く居住していた者は中央地区 14 人（男 5、女 9）、小田地区 68 人（男 32、女 36）、大庄地区 5 人（男 2、女 3）、立花地区 8 人（男 4、女 4）、武庫地区 4 人（男 3、女 1）、園田地区 12 人（男 4、女 8）、地区不明 10 人（男 3、女 7）で、合計で延べ 121 人であった（表Ⅱ－8－1）。

最も多い最長居住地区は小田地区であり、小田地区の者 68 人のうち、昭和 30 年時点に最長居住歴のある者は 41 人、昭和 40 年時点は 59 人、昭和 50 年時点は 42 人、昭和 60 年時点は 32 人であった（表Ⅱ－8－2）。

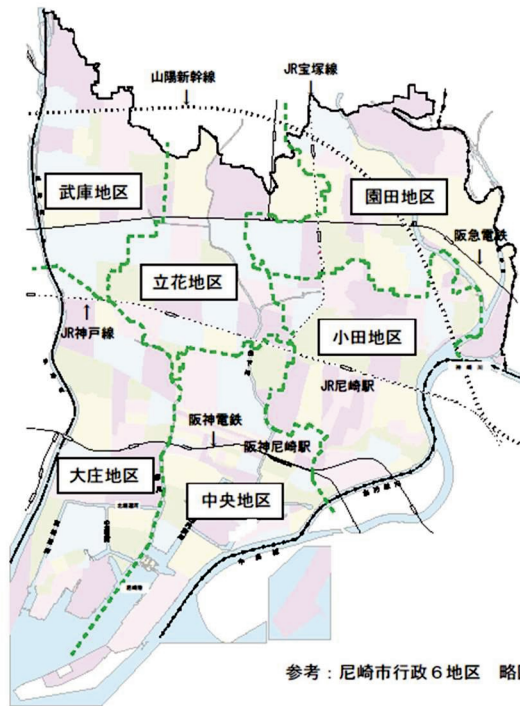
### 2) 対象期間居住歴による集計

対象期間居住歴による集計において、各地区に居住歴のある者は、中央地区 21 人（男 9、女 12）、小田地区 107 人（男 51、女 56）、大庄地区 9 人（男 4、女 5）、立花地区 25 人（男 14、女 11）、武庫地区 9 人（男 7、女 2）、園田地区 23 人（男 10、女 13）地区不明 24 人（男 9、女 15）であり、合計で延べ 218 人であった（表Ⅱ－8－1）。

多い居住地区は小田地区であり、小田地区の者 107 人のうち、昭和 30 年時点に居住歴のある者は 62 人、昭和 40 年時点は 78 人、昭和 50 年時点は 54 人、昭和 60 年時点は 40 人であった（表Ⅱ－8－3）。

表Ⅱ－８－１．尼崎市における地区別居住歴累計（アンケート回答者、エ分類） (人)

給付	行政区	最長居住歴			対象期間に居住歴がある者		
		男	女	計	男	女	計
医療費・未申請弔慰金	中央地区	27	12	39	41	32	73
	小田地区	100	104	204	144	144	288
	大庄地区	2	2	4	12	7	19
	立花地区	5	7	12	25	23	48
	武庫地区			0	8	11	19
	園田地区	16	13	29	30	27	57
	地区不明	5	10	15	21	22	43
	合計	155	148	303	281	266	547
施行前弔慰金	中央地区	5	9	14	9	12	21
	小田地区	32	36	68	51	56	107
	大庄地区	2	3	5	4	5	9
	立花地区	4	4	8	14	11	25
	武庫地区	3	1	4	7	2	9
	園田地区	4	8	12	10	13	23
	地区不明	3	7	10	9	15	24
	合計	53	68	121	104	114	218



表Ⅱ－８－２．尼崎市における最長居住地区別累計（アンケート回答者、エ分類） (人)

給付	行政区	最長居住歴	うち、昭和30年時点	うち、昭和40年時点	うち、昭和50年時点	うち、昭和60年時点
			に居住歴のある者	に居住歴のある者	に居住歴のある者	に居住歴のある者
医療費・未申請弔慰金	中央地区	39	21	32	29	21
	小田地区	204	118	168	121	68
	大庄地区	4	2	3	3	3
	立花地区	12	5	6	9	5
	武庫地区	0	0	0	0	0
	園田地区	29	13	15	18	15
	地区不明	15	11	11	7	2
	合計	303	170	235	187	114
施行前弔慰金	中央地区	14	9	11	8	4
	小田地区	68	41	59	42	32
	大庄地区	5	2	3	4	4
	立花地区	8	2	2	6	6
	武庫地区	4	1	2	4	3
	園田地区	12	6	9	8	5
	地区不明	10	7	8	6	2
	合計	121	68	94	78	56

<参考>

尼崎市地区別人口（男女計） (人) 各年10月1日時点

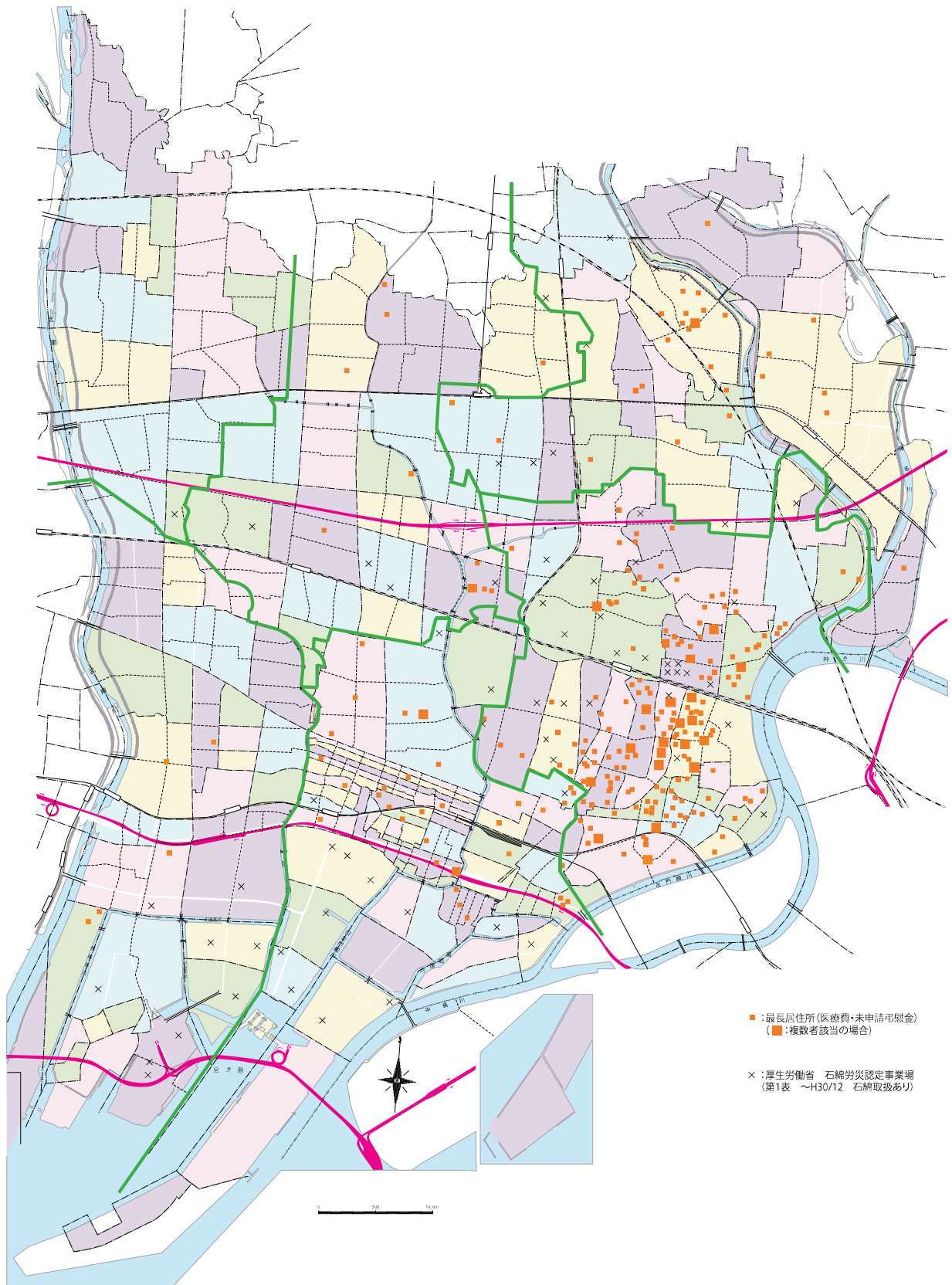
行政区		昭和30年	昭和40年	昭和50年	昭和60年
人口	中央地区	90,984	99,331	77,010	63,499
	小田地区	84,986	110,732	100,005	86,524
	大庄地区	68,192	98,706	85,833	70,205
	立花地区	47,822	93,248	124,252	119,454
	武庫地区	13,340	34,604	66,141	76,159
	園田地区	30,183	64,369	92,542	93,274
	尼崎市合計	335,507	500,990	545,783	509,115

出典：尼崎市統計書（昭和44年、昭和56年、昭和60年）など

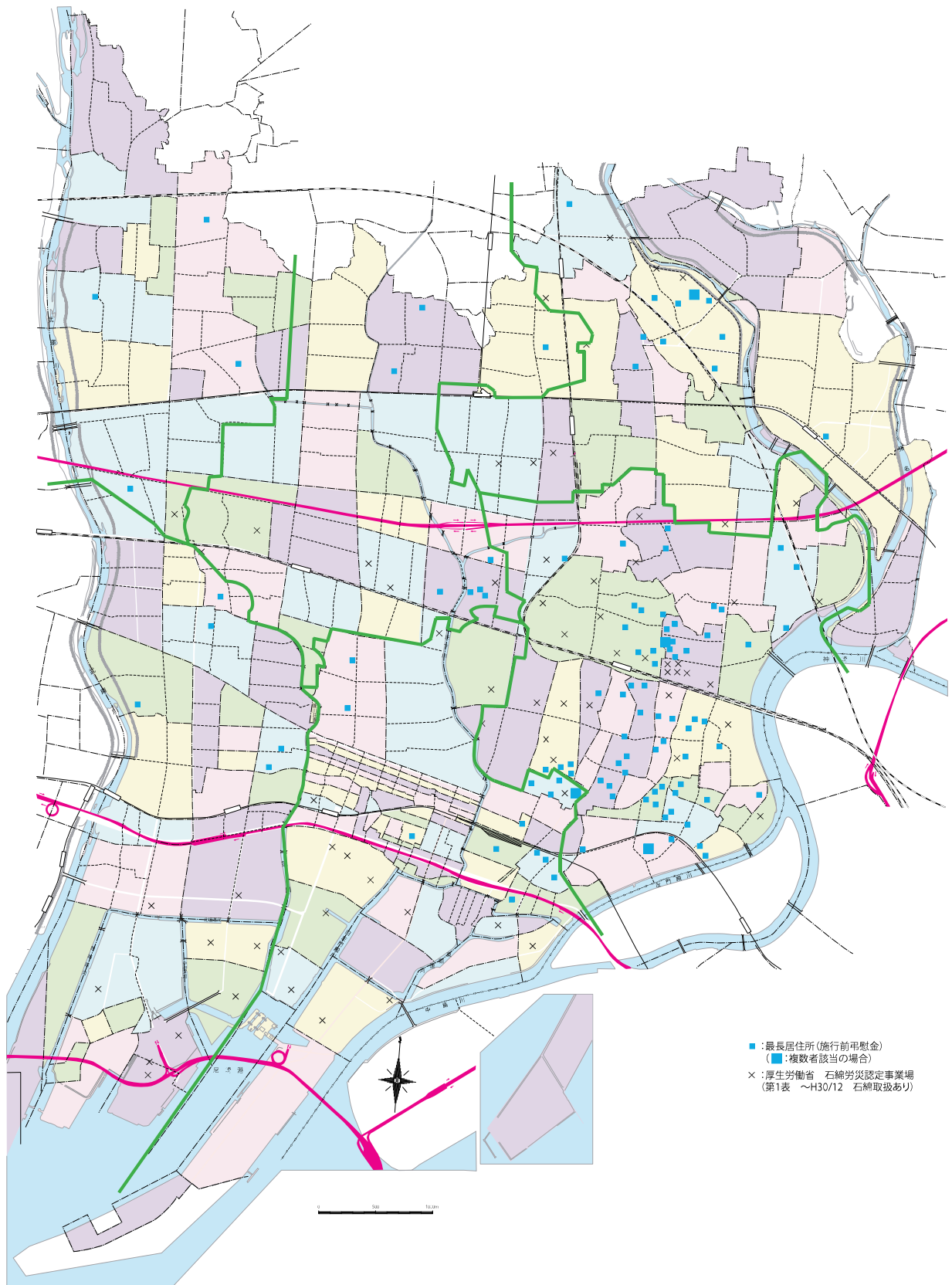
表Ⅱ－８－３．尼崎市における居住歴別累計（アンケート回答者、エ分類） (人)

給付	行政区	対象期間に居住歴がある者	うち、昭和30年時点	うち、昭和40年時点	うち、昭和50年時点	うち、昭和60年時点
			に居住歴のある者	に居住歴のある者	に居住歴のある者	に居住歴のある者
医療費・未申請弔慰金	中央地区	73	37	43	31	26
	小田地区	288	172	231	148	111
	大庄地区	19	5	7	5	6
	立花地区	48	10	13	21	17
	武庫地区	19	0	1	4	7
	園田地区	57	16	25	26	26
	地区不明	43	20	18	11	6
	合計	547	260	338	246	199
施行前弔慰金	中央地区	21	15	13	9	5
	小田地区	107	62	78	54	40
	大庄地区	9	4	7	4	5
	立花地区	25	4	6	11	10
	武庫地区	9	1	3	4	5
	園田地区	23	9	12	12	10
	地区不明	24	7	13	7	3
	合計	218	102	132	101	78

尼崎市・最長居住歴（医療費・未申請弔慰金、全疾病）



尼崎市・最長居住歴（施行前弔慰金、全疾病）



## (9) 環境省「石綿の健康リスク調査」関連地域におけるばく露分類別集計

### 集計方法

平成 18 年度から平成 30 年度までのアンケート回答者のうち、昭和 20 年～平成元年（1945 年～1989 年）の期間に、環境省「石綿の健康リスク調査」の第 1 期（平成 18～21 年度）調査地域（以下「調査地域」という。）に居住歴がある者について、支給種別（医療費・未申請弔慰金、施行前弔慰金）及び 2-2.(3) で用いたばく露分類別に集計を行った。

期間中に複数の地域に居住歴がある場合には、全ての地域を重複して集計した。

調査地域とは、神奈川県横浜市鶴見区、岐阜県羽島市、大阪府泉南地域等、兵庫県尼崎市、奈良県、福岡県北九州市門司区、佐賀県鳥栖市の 7 地域であるが、奈良県については調査対象者の多い王寺町及び斑鳩町を、本報告書の対象地域とした。

なお、大阪府泉南地域等とは、岸和田市、貝塚市、泉佐野市、泉南市、阪南市、河内長野市、熊取町、田尻町、岬町の 9 市町村を指す。

なお、環境省「石綿の健康リスク調査」は平成 26 年度で終了し、翌年度からは「石綿ばく露者の健康管理に係る試行調査」として、石綿ばく露者の健康管理の在り方について調査・検討が行われている。

### 結果

#### ① 医療費・未申請弔慰金アンケート回答者

医療費・未申請弔慰金アンケート回答者 6,778 人（医療費 5,820 人、未申請弔慰金 958 人）のうち、環境省「石綿の健康リスク調査」関連地域に居住歴がある者は延べ 1,037 人であった（表 II-9-1）。

地域ごとに見ると神奈川県横浜市鶴見区 75 人、岐阜県羽島市 28 人、大阪府泉南地域等 127 人、兵庫県尼崎市 636 人、奈良県王寺町及び斑鳩町 44 人、福岡県北九州市門司区 116 人、佐賀県鳥栖市 11 人であった。

全地域のばく露分類 1,037 人の内訳は（ア）430 人（41.5%）、（イ）33 人（3.2%）、（ウ）14 人（1.4%）、（エ）560 人（54.0%）であった。

延べ居住者数が最も多かった兵庫県尼崎市 636 人のばく露分類の内訳は、（ア）199 人（31.3%）、（イ）20 人（3.1%）、（ウ）4 人（0.6%）、（エ）413 人（64.9%）であった。

なお、医療費・未申請弔慰金アンケート回答者における年度別石綿の健康リスク調査関連地域別集計は、図 II-9-1 のとおり。

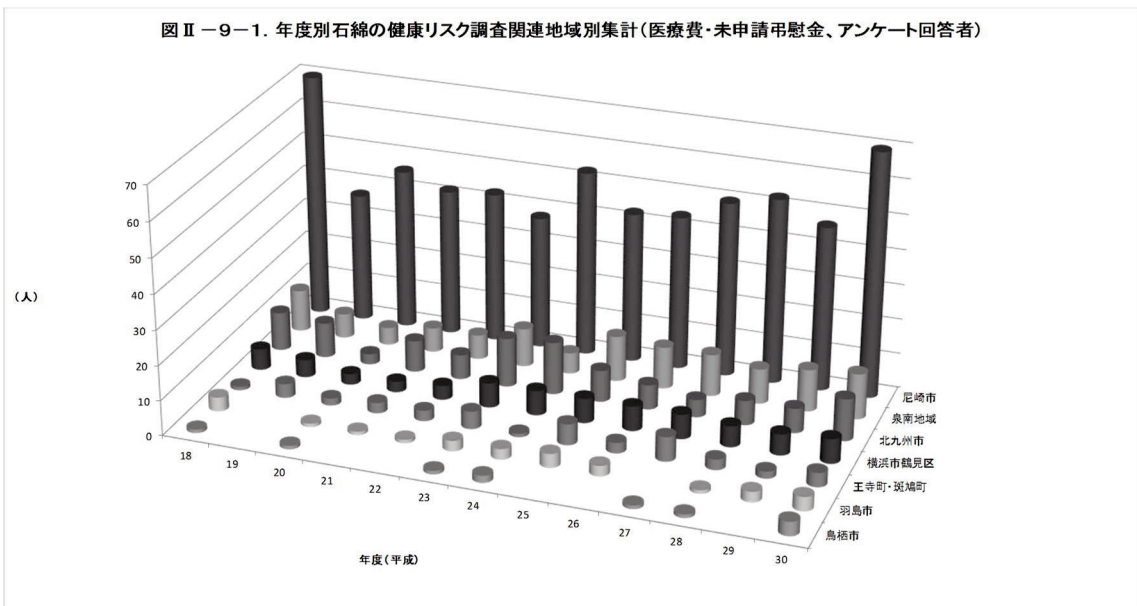


表Ⅱ-9-1. 累計石綿の健康リスク調査関連地域におけるばく露分類別集計(医療費・未申請弔慰金、アンケート回答者)

(人)

地域名	疾病 分類	中皮腫						肺がん			石綿肺			びまん性胸膜肥厚			合計			
		男			女			計	男	女	計	男	女	計	男	女	計			
		胸膜	その他	小計	胸膜	その他	小計													
横浜市 鶴見区	(ア)	33	3	36				36	11	2	13				3		3	50	2	52
	(イ)																			0
	(ウ)								1		1							1		1
	(エ)	6	2	8	11	3	14	22										8	14	22
	計	39	5	44	11	3	14	58	12	2	14	0	0	0	3	0	3	59	16	75
羽島市	(ア)	5		5		1	1	6	4	1	5				1		1	10	2	12
	(イ)				1		1	1											1	1
	(ウ)																			0
	(エ)	6		6	5		5	11	2	2	4							8	7	15
	計	11	0	11	6	1	7	18	6	3	9	0	0	0	1	0	1	18	10	28
大阪府 泉南地域 等	(ア)	32	2	34	9	1	10	44	14	5	19	5	1	6	1		1	54	16	70
	(イ)	1	1	2	4		4	6										2	4	6
	(ウ)	3		3	1		1	4	1		1							4	1	5
	(エ)	15	2	17	22	3	25	42	4		4							21	25	46
	計	51	5	56	36	4	40	96	19	5	24	5	1	6	1	0	1	81	46	127
尼崎市	(ア)	139	10	149	10	1	11	160	30	3	33	1		1	5		5	185	14	199
	(イ)	4	1	5	11	1	12	17	1	2	3							6	14	20
	(ウ)				4		4	4											4	4
	(エ)	191	10	201	179	12	191	392	10	10	20	1		1				212	201	413
	計	334	21	355	204	14	218	573	41	15	56	2	0	2	5	0	5	403	233	636
玉寺町・ 斑鳩町	(ア)	7		7			7	5	1	6								12	1	13
	(イ)				2		2	2											2	2
	(ウ)																			0
	(エ)	11		11	9	2	11	22	3	3	6	1		1				15	14	29
	計	18	0	18	11	2	13	31	8	4	12	1	0	1	0	0	0	27	17	44
北九州市 門司区	(ア)	39	3	42	5		5	47	26	2	28				3	1	4	71	8	79
	(イ)				4		4	4											4	4
	(ウ)	1		1	2		2	3										1	2	3
	(エ)	11	3	14	13	1	14	28	2		2							16	14	30
	計	51	6	57	24	1	25	82	28	2	30	0	0	0	3	1	4	88	28	116
鳥栖市	(ア)	3		3	2		2	5										3	2	5
	(イ)																			0
	(ウ)	1		1			1	1										1		1
	(エ)	3		3	2		2	5										3	2	5
	計	7	0	7	4	0	4	11	0	0	0	0	0	0	0	0	0	7	4	11
合計	(ア)	258	18	276	26	3	29	305	90	14	104	6	1	7	13	1	14	385	45	430
	(イ)	5	2	7	22	1	23	30	1	2	3							8	25	33
	(ウ)	5		5	7		7	12	2		2							7	7	14
	(エ)	243	17	260	241	21	262	522	21	15	36	2		2				283	277	560
	計	511	37	548	296	25	321	869	114	31	145	8	1	9	13	1	14	683	354	1,037

図Ⅱ-9-1. 年度別石綿の健康リスク調査関連地域別集計(医療費・未申請弔慰金、アンケート回答者)



## ② 施行前弔慰金調査対象者

施行前弔慰金アンケート回答者 3,093 人のうち、環境省「石綿の健康リスク調査」関連地域に居住歴がある者は延べ 343 人であった（表Ⅱ－9－2）。

地域ごとでは、神奈川県横浜市鶴見区 32 人、岐阜県羽島市 6 人、大阪府泉南地域等 39 人、兵庫県尼崎市 209 人、奈良県王寺町及び斑鳩町 13 人、福岡県北九州市門司区 40 人、佐賀県鳥栖市 4 人であった。

全地域のばく露分類 343 人の内訳は（ア）106 人（30.9%）、（イ）8 人（2.3%）、（ウ）2 人（0.6%）、（エ）227 人（66.2%）であった。

延べ居住者数が最も多かった兵庫県尼崎市 209 人のばく露分類の内訳は、（ア）39 人（18.7%）、（イ）3 人（1.4%）、（ウ）0 人、（エ）167 人（79.9%）であった。

表Ⅱ－9－2. 累計石綿の健康リスク調査関連地域におけるばく露分類別集計（施行前弔慰金、アンケート回答者） (人)

地域名	疾病 分類	中皮腫			肺がん			石綿肺			びまん性胸膜肥厚			合計		
		男	女	計	男	女	計	男	女	計	男	女	計	男	女	計
横浜市 鶴見区	(ア)	17		17	3		3	1		1				21		21
	(イ)															0
	(ウ)															0
	(エ)	4	7	11										4	7	11
	計	21	7	28	3	0	3	1	0	1	0	0	0	25	7	32
羽島市	(ア)	1		1										1		1
	(イ)															0
	(ウ)															0
	(エ)	2	3	5										2	3	5
	計	3	3	6	0	0	0	0	0	0	0	0	0	3	3	6
大阪府 泉南地域 等	(ア)	13	1	14	2		2	1	1	2				16	2	18
	(イ)		1	1							1		1	1	1	2
	(ウ)	1	1	2										1	1	2
	(エ)	7	9	16	1		1							8	9	17
	計	21	12	33	3	0	3	1	1	2	1	0	1	26	13	39
尼崎市	(ア)	33	2	35	3		3		1	1				36	3	39
	(イ)		2	2		1	1								3	3
	(ウ)															0
	(エ)	78	87	165	2		2							80	87	167
	計	111	91	202	5	1	6	0	1	1	0	0	0	116	93	209
王寺町・ 斑鳩町	(ア)				1		1							1		1
	(イ)		1	1											1	1
	(ウ)															0
	(エ)	3	8	11										3	8	11
	計	3	9	12	1	0	1	0	0	0	0	0	0	4	9	13
北九州市 門司区	(ア)	18	4	22	2		2							20	4	24
	(イ)		1	1											1	1
	(ウ)															0
	(エ)	7	7	14		1	1							7	8	15
	計	25	12	37	2	1	3	0	0	0	0	0	0	27	13	40
鳥栖市	(ア)	1		1				1		1				2		2
	(イ)		1	1											1	1
	(ウ)															0
	(エ)		1	1											1	1
	計	1	2	3	0	0	0	1	0	1	0	0	0	2	2	4
合計	(ア)	83	7	90	11		11	3	2	5				97	9	106
	(イ)		6	6		1	1				1		1	1	7	8
	(ウ)	1	1	2										1	1	2
	(エ)	101	122	223	3	1	4							104	123	227
	計	185	136	321	14	2	16	3	2	5	1	0	1	203	140	343

## (10) 生年別集計

### 集計方法

平成18年度から平成30年度までのアンケート回答者のうち、疾病が胸膜中皮腫の者について、医療費アンケート回答者は申請時年齢を、未申請弔慰金アンケート回答者は死亡時年齢を用いて生年別に集計した。また、2-2.(3)ばく露分類集計で(ア)及び(エ)に分類された者についても集計を行った。

### 結果

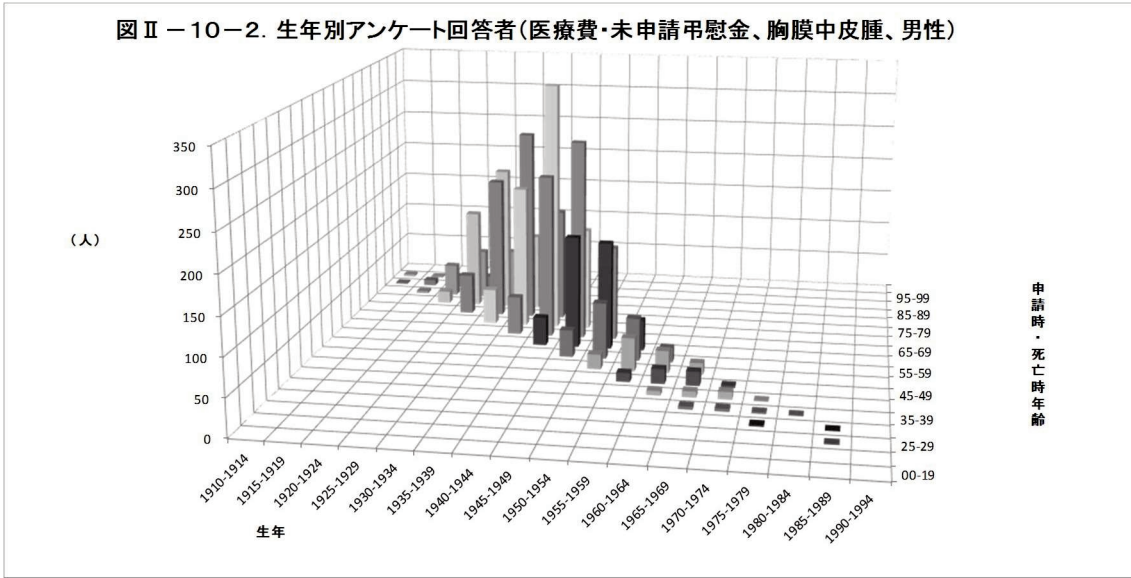
#### ① 胸膜中皮腫のアンケート回答者

疾病が胸膜中皮腫の者4,813人のうち、最も多かったのは生年1940～1944年で申請時・死亡時年齢70～74歳の417人で、次いで生年1945～1949年で申請時・死亡時年齢65～69歳の362人、生年1935～1939年で申請時・死亡時年齢75～79歳の347人であった(図・表Ⅱ-10-1)。

性別では、男3,579人のうち、最も多かったのは生年1940～1944年で申請時・死亡時年齢70～74歳の346人で、次いで生年1945～1949年で申請時・死亡時年齢65～69歳の276人、生年1935～1939年で申請時・死亡時年齢75～79歳の267人であり(図・表Ⅱ-10-2)、女1,234人のうち、最も多かったのは、生年1945～1949年で申請時・死亡時年齢65～69歳の86人で、次いで生年1935～1939年で申請時・死亡時年齢75～79歳の80人であった(図・表Ⅱ-10-3)。



図Ⅱ-10-2. 生年別アンケート回答者(医療費・未申請弔慰金、胸膜中皮腫、男性)

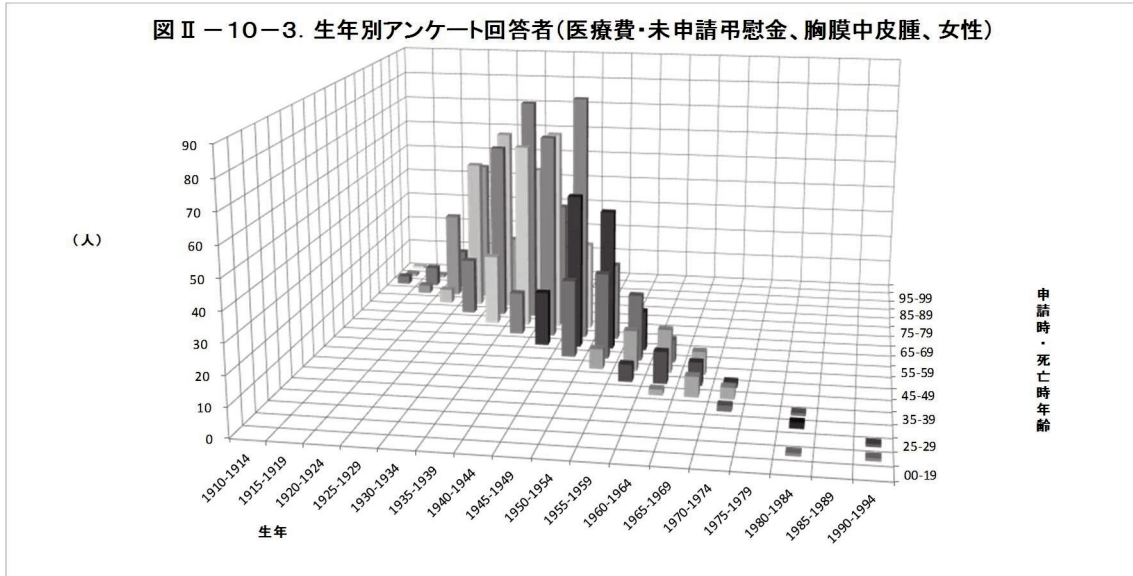


表Ⅱ-10-2. 累計アンケート回答者生年別集計(医療費・未申請弔慰金、胸膜中皮腫、男性)

(人)

申請時・ 死亡時年齢	生年																合計 (人)	割合 (%)											
	1910- 1914	1915- 1919	1920- 1924	1925- 1929	1930- 1934	1935- 1939	1940- 1944	1945- 1949	1950- 1954	1955- 1959	1960- 1964	1965- 1969	1970- 1974	1975- 1979	1980- 1984	1985- 1989			1990- 1994										
-19																													
20-24																													
25-29																													
30-34																	1	0.0											
35-39																	1	0.1											
40-44																	2	0.3											
45-49																	1	0.7											
50-54										12	20	19	3					54	1.5										
55-59									20	45	30	16							111	3.1									
60-64								37	77	58	20									192	5.4								
65-69							39	154	148	42											383	10.7							
70-74						53	226	276	130													685	19.1						
75-79					49	198	346	142															735	20.5					
80-84				56	197	267	156																	676	18.9				
85-89			17	138	203	107																			465	13.0			
90-94		3	45	69	71																					188	5.3		
95-99	2	8	16	18																							44	1.2	
100-	3	2	1																									6	0.2
合計(人)	5	13	79	281	520	625	767	609	375	157	76	47	17		5	1	2											3,579	100.0
割合(%)	0.1	0.4	2.2	7.9	14.5	17.5	21.4	17.0	10.5	4.4	2.1	1.3	0.5		0.1	0.0	0.1											100.0	

図Ⅱ-10-3. 生年別アンケート回答者(医療費・未申請弔慰金、胸膜中皮腫、女性)



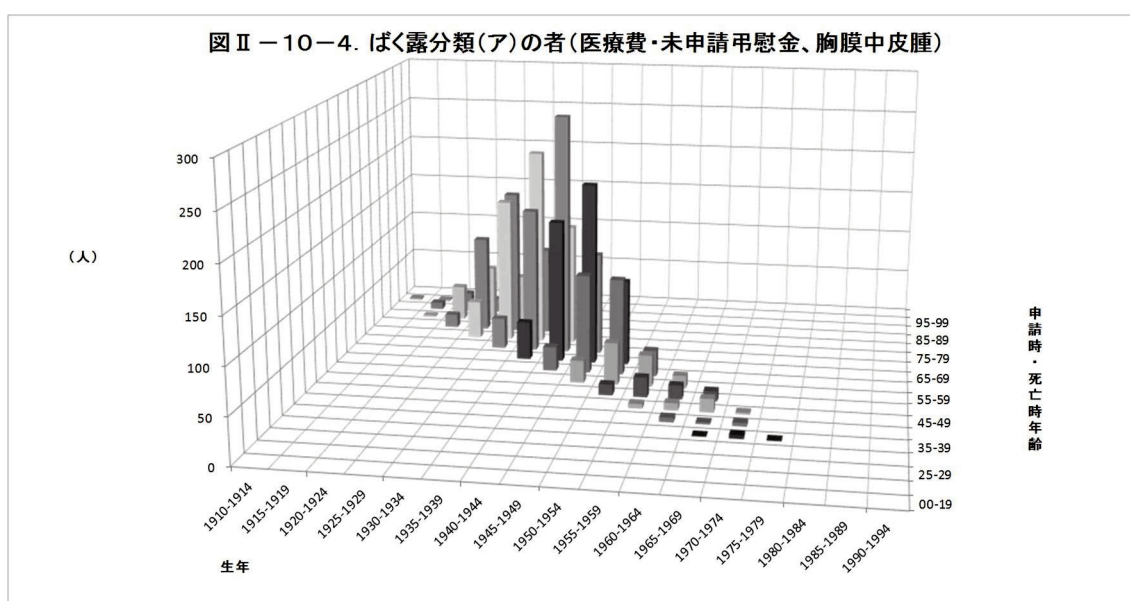
表Ⅱ-10-3. 累計アンケート回答者生年別集計(医療費・未申請弔慰金、胸膜中皮腫、女性)

申請時・死亡時年齢	生年																合計(人)	割合(%)														
	1910-1914	1915-1919	1920-1924	1925-1929	1930-1934	1935-1939	1940-1944	1945-1949	1950-1954	1955-1959	1960-1964	1965-1969	1970-1974	1975-1979	1980-1984	1985-1989			1990-1994													
-19																		1	1	2	0.2											
20-24																						1	0.1									
25-29																							1	0.1								
30-34																								2	0.2							
35-39																									2	0.2						
40-44																										3	0.2					
45-49																												13	1.1			
50-54																													27	2.2		
55-59																														44	3.6	
60-64																														88	7.1	
65-69																														136	11.0	
70-74																														200	16.2	
75-79																														193	15.6	
80-84																														205	16.6	
85-89																														178	14.4	
90-94																														108	8.8	
95-99																														30	2.4	
100-																														3	0.2	
合計(人)	5	11	51	131	177	214	204	198	113	57	36	23	8																1	0.1		
割合(%)	0.4	0.9	4.1	10.6	14.3	17.3	16.5	16.0	9.2	4.6	2.9	1.9	0.6																4	0.3		
																														2	0.2	
																															1,234	100.0

② ばく露分類（ア）のアンケート回答者

疾病が胸膜中皮腫で、ばく露分類が（ア）の者 2,771 人のうち、最も多かったのは生年 1940～1944 年で申請時・死亡時年齢 70～74 歳の 274 人で、次いで生年 1935～1939 年で申請時・死亡時年齢 75～79 歳の 224 人、生年 1945～1949 年で申請時・死亡時年齢 65～69 歳の 205 人であった（図・表Ⅱ-10-4）。

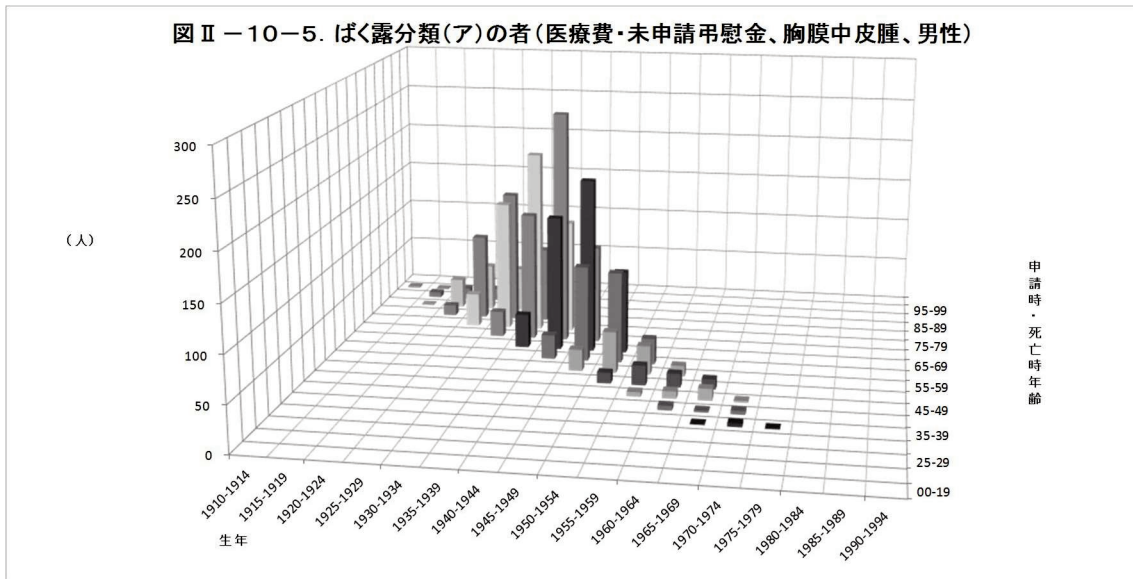
性別では、男 2,555 人のうち、最も多かったのは、生年 1940～1944 年で申請時・死亡時年齢 70～74 歳の 263 人であり（図・表Ⅱ-10-5）、女 216 人のうち、最も多かったのは、生年 1935～1939 年で申請時・死亡時年齢 65～69 歳の 19 人であった（図・表Ⅱ-10-6）。



表Ⅱ-10-4. 累計アンケート回答者生年別集計（医療費・未申請弔慰金、胸膜中皮腫、ア分類） (人)

生年																	合計 (人)	割合 (%)		
申請時・死亡時年齢	1910-1914	1915-1919	1920-1924	1925-1929	1930-1934	1935-1939	1940-1944	1945-1949	1950-1954	1955-1959	1960-1964	1965-1969	1970-1974	1975-1979	1980-1984	1985-1989	1990-1994			
-19																				
20-24																				
25-29																				
30-34																				
35-39													1	4	1				6	0.1
40-44											5	2	4						11	0.2
45-49										5	8	15	2						30	0.6
50-54									12	22	15	11							60	1.2
55-59								25	47	35	14								121	2.5
60-64							27	111	108	29									275	5.7
65-69						43	161	205	96										505	10.5
70-74					35	164	274	116											589	12.2
75-79				43	165	224	138												570	11.8
80-84			15	110	166	100													391	8.1
85-89		2	40	65	56														163	3.4
90-94		8	22	16															46	1.0
95-99	2	2																	4	0.1
100-																				
合計 (人)	2	12	77	234	422	531	600	457	263	91	42	29	10	1					2,771	57.6
割合 (%)	0.1	0.4	2.8	8.4	15.2	19.2	21.7	16.5	9.5	3.3	1.5	1.0	0.4	0.0					100.0	

図Ⅱ-10-5. ばく露分類(ア)の者(医療費・未申請弔慰金、胸膜中皮腫、男性)



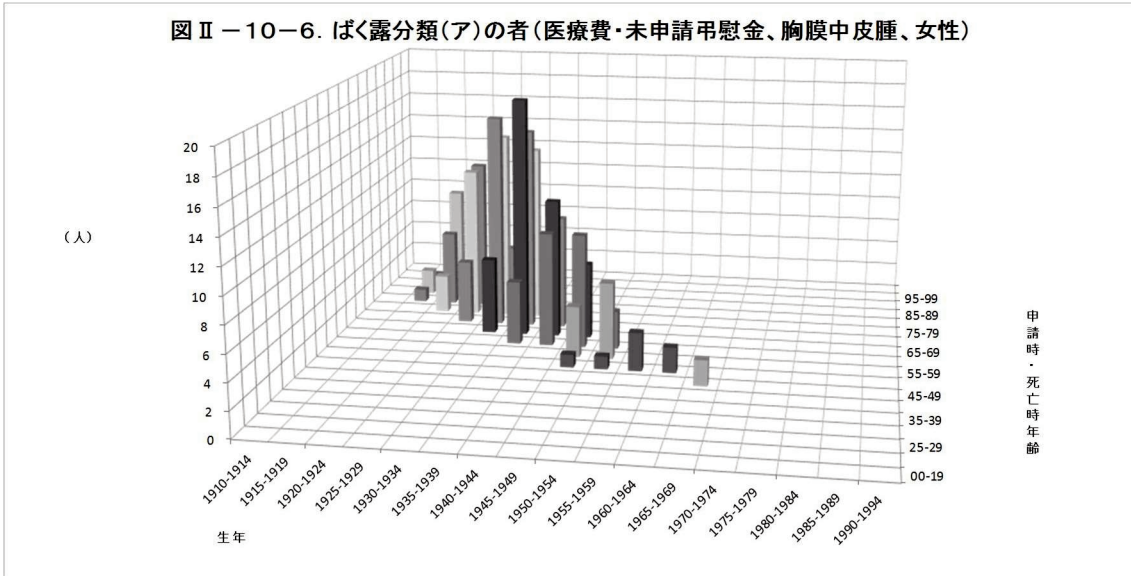
表Ⅱ-10-5. 累計アンケート回答者生年別集計(医療費・未申請弔慰金、胸膜中皮腫、ア分類、男性)

(人)

申請時・死亡時年齢	生年																			合計(人)	割合(%)
	1910-1914	1915-1919	1920-1924	1925-1929	1930-1934	1935-1939	1940-1944	1945-1949	1950-1954	1955-1959	1960-1964	1965-1969	1970-1974	1975-1979	1980-1984	1985-1989	1990-1994				
-19																					
20-24																					
25-29																					
30-34																					
35-39													1	4	1					6	0.2
40-44												5	2	4						11	0.3
45-49											5	8	13	2						28	0.8
50-54										12	22	15	11							60	1.7
55-59									24	46	32	12								114	3.2
60-64								27	107	102	29									265	7.4
65-69						38	152	196	93											479	13.4
70-74					29	145	263	110												547	15.3
75-79				38	148	208	129													523	14.6
80-84			12	98	151	86														347	9.7
85-89		1	34	53	51															139	3.9
90-94		6	13	14																33	0.9
95-99	2	1																		3	0.1
100-																					
合計(人)	2	8	59	203	379	477	571	437	253	88	40	27	10	1						2,555	71.4
割合(%)	0.1	0.3	2.3	7.9	14.8	18.7	22.3	17.1	9.9	3.4	1.6	1.1	0.4	0.0						100.0	



図Ⅱ-10-6. ばく露分類(ア)の者(医療費・未申請弔慰金、胸膜中皮腫、女性)



表Ⅱ-10-6. 累計アンケート回答者生年別集計(医療費・未申請弔慰金、胸膜中皮腫、ア分類、女性)

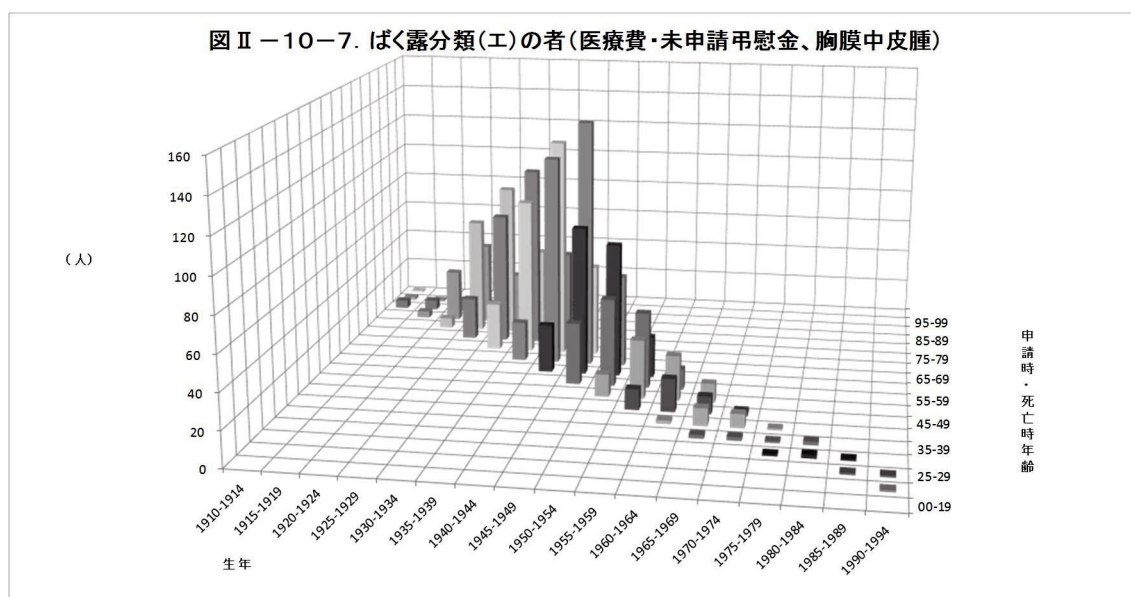
(人)

申請時・死亡時年齢	生年																合計	割合	
	1910-1914	1915-1919	1920-1924	1925-1929	1930-1934	1935-1939	1940-1944	1945-1949	1950-1954	1955-1959	1960-1964	1965-1969	1970-1974	1975-1979	1980-1984	1985-1989	1990-1994	(人)	(%)
-19																			
20-24																			
25-29																			
30-34																			
35-39																			
40-44																			
45-49												2						2	0.2
50-54								1	1	3	2							7	0.6
55-59								4	6									10	0.8
60-64						5	9	9	3									26	2.1
65-69					6	19	11	6										42	3.4
70-74				5	17	16	9											47	3.8
75-79			3	12	15	14												44	3.6
80-84		1	6	12	5													24	1.9
85-89		2	9	2														13	1.1
90-94		1																1	0.1
95-99																			
100-																			
合計(人)		4	18	31	43	54	29	20	10	3	2	2						216	17.5
割合(%)		1.9	8.3	14.4	19.9	25.0	13.4	9.3	4.6	1.4	0.9	0.9						100.0	

### ③ ばく露分類（エ）のアンケート回答者

疾病病が胸膜中皮腫で、ばく露分類が（エ）の者1,800人のうち、最も多かったのは生年1945～1949年で療養開始年齢65～69歳の145人で、次いで生年1940～1944年で療養開始年齢70～74歳の129人、生年1940～1944年で療養開始年齢65～69歳の123人であった（図・表Ⅱ-10-7）。

性別では、男935人のうち、最も多かったのは生年1940～1944年で療養開始年齢70～74歳の78人であり（図・表Ⅱ-10-8）、女865人のうち、最も多かったのは生年1945～1949年で療養開始年齢65～69歳の69人であった（図・表Ⅱ-10-9）。



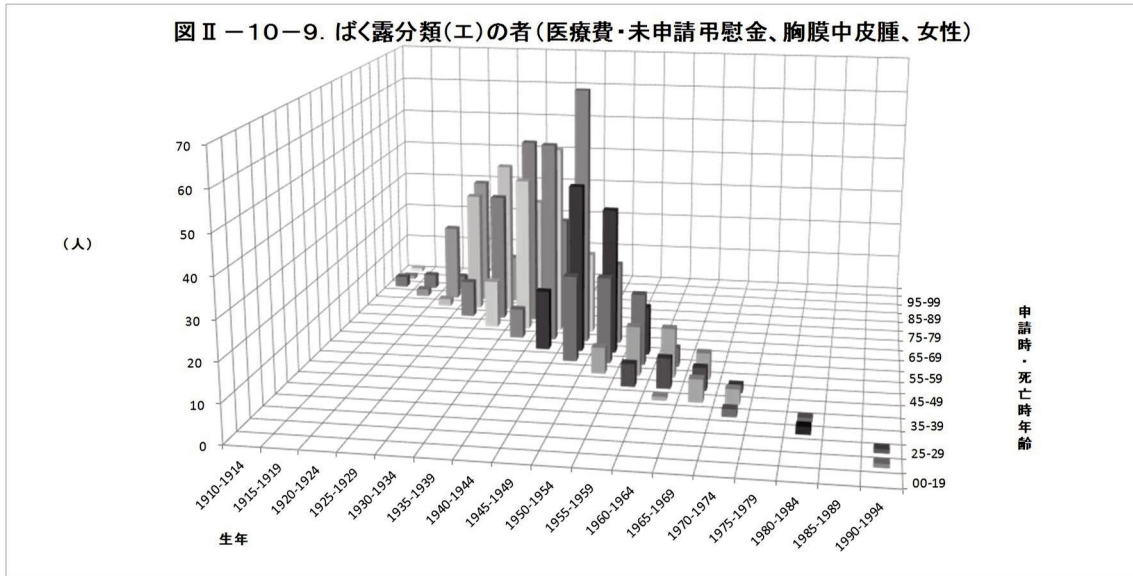
表Ⅱ-10-7. 累計アンケート回答者生年別集計（医療費・未申請弔慰金、胸膜中皮腫、エ分類）

(人)

生年	1910-1914	1915-1919	1920-1924	1925-1929	1930-1934	1935-1939	1940-1944	1945-1949	1950-1954	1955-1959	1960-1964	1965-1969	1970-1974	1975-1979	1980-1984	1985-1989	1990-1994	合計(人)	割合(%)
申請時・死亡時年齢																			
-19																		1	0.0
20-24																		1	0.0
25-29																	1	2	0.0
30-34																		4	0.1
35-39																		7	0.1
40-44											2	2	2	1	2			21	0.4
45-49										12	19	10	3	1				44	0.9
50-54									13	34	26	11						84	1.7
55-59								36	51	44	12							143	3.0
60-64							28	87	78	24								217	4.5
65-69						23	123	145	54									345	7.2
70-74					28	92	129	54										303	6.3
75-79				25	78	107	56											266	5.5
80-84			6	69	91	52												218	4.5
85-89		4	31	49	31													115	2.4
90-94	5	6	7	6														24	0.5
95-99	2	1	2															5	0.1
100-	1																	1	0.0
合計(人)	8	11	46	149	228	274	336	322	196	114	59	33	13	3	4	2	2	1,800	37.4
割合(%)	0.4	0.6	2.6	8.3	12.7	15.2	18.7	17.9	10.9	6.3	3.3	1.8	0.7	0.2	0.2	0.1	0.1	100.0	



図Ⅱ-10-9. ばく露分類(エ)の者(医療費・未申請弔慰金、胸膜中皮腫、女性)



表Ⅱ-10-9. 累計アンケート回答者生年別集計(医療費・未申請弔慰金、胸膜中皮腫、エ分類、女性)

申請時・死亡時年齢	生年																	合計(人)	割合(%)			
	1910-1914	1915-1919	1920-1924	1925-1929	1930-1934	1935-1939	1940-1944	1945-1949	1950-1954	1955-1959	1960-1964	1965-1969	1970-1974	1975-1979	1980-1984	1985-1989	1990-1994					
-19																		1	1	0.1		
20-24																			1	1	0.1	
25-29																						
30-34																					2	0.2
35-39																		1			3	0.2
40-44																						
45-49																						
50-54																						
55-59																						
60-64																						
65-69																						
70-74																						
75-79																						
80-84																						
85-89																						
90-94																						
95-99																						
100-																						
合計(人)	5	6	28	80	103	133	150	159	91	51	27	19	8				3			2	865	70.1
割合(%)	0.6	0.7	3.2	9.2	11.9	15.4	17.3	18.4	10.5	5.9	3.1	2.2	0.9				0.3			0.2	100.0	

(11) 制度発足年度（平成 18 年度）を除く 12 年間で、前半 6 年間（平成 19 年度～平成 24 年度）、後半 6 年間（平成 25 年度～平成 30 年度）の年齢別集計及びばく露分類別集計

### 集計方法

医療費及び未申請弔慰金区分における中皮腫の調査対象者、アンケート回答者について、制度発足年度（平成 18 年度）を除き、前半 6 年間（平成 19 年度～平成 24 年度）と後半 6 年間（平成 25 年度～平成 30 年度）に分けて、「年齢別集計」及び「ばく露分類別集計」を行った。

### 結果

#### 1 「年齢別集計」について

医療費調査対象者の申請時年齢及び未申請弔慰金対象者の死亡時年齢について、平成 19 年度～平成 24 年度の前半 6 年間と平成 25 年度～平成 30 年度の後半 6 年間について集計した。

中皮腫（胸膜のみ）における申請時・死亡時年齢の平均値（歳）は、前半 6 年間において男 70.2 歳、女 70.4 歳であった（表Ⅱ－11－1①）。後半 6 年間においては、男 72.5 歳、女 73.0 歳であり（表Ⅱ－11－1②）、後半 6 年間における平均値（歳）の方が高かった。

表Ⅱ－１１－１．累計調査対象者の申請時または死亡時年齢別集計（医療費・未申請弔慰金）

① 前半６年間（平成１９年度～平成２４年度）（人）

疾病分類 年齢	中皮腫						計
	男			女			
	胸膜	その他	小計	胸膜	その他	小計	
～14	0	0	0	0	0	0	0
15～19	0	0	0	0	0	0	0
20～24	0	1	1	1	1	2	3
25～29	0	1	1	0	0	0	1
30～34	3	2	5	0	7	7	12
35～39	4	9	13	2	5	7	20
40～49	17	7	24	9	3	12	36
45～49	20	10	30	16	8	24	54
50～54	64	8	72	20	12	32	104
55～59	117	19	136	48	14	62	198
60～64	202	33	235	74	25	99	334
65～69	316	43	359	91	13	104	463
70～74	318	27	345	94	18	112	457
75～79	316	29	345	109	16	125	470
80～84	185	10	195	77	8	85	280
85～89	68	7	75	40	4	44	119
90～94	14	1	15	12	0	12	27
95～99	5	0	5	1	0	1	6
100～	0	0	0	0	0	0	0
合計	1,649	207	1,856	594	134	728	2,584
最小値（歳）	32	22	22	20	24	20	20
最大値（歳）	98	91	98	99	87	99	99
中央値（歳）	71.0	67.0	70.0	71.0	63.5	70.0	70.0
平均値（歳）	70.2	64.4	69.5	70.4	61.9	68.9	69.4

② 後半６年間（平成２５年度～平成３０年度）（人）

疾病分類 年齢	中皮腫						計
	男			女			
	胸膜	その他	小計	胸膜	その他	小計	
～14	0	0	0	0	0	0	0
15～19	1	0	1	0	1	1	2
20～24	0	1	1	1	0	1	2
25～29	1	0	1	1	1	2	3
30～34	1	4	5	2	3	5	10
35～39	5	4	9	2	3	5	14
40～49	11	7	18	9	12	21	39
45～49	26	9	35	15	10	25	60
50～54	52	16	68	23	16	39	107
55～59	80	14	94	27	12	39	133
60～64	218	31	249	67	17	84	333
65～69	442	57	499	113	28	141	640
70～74	500	55	555	107	26	133	688
75～79	465	49	514	130	28	158	672
80～84	338	26	364	135	14	149	513
85～89	166	6	172	77	5	82	254
90～94	39	3	42	23	2	25	67
95～99	3	1	4	2	0	2	6
100～	0	0	0	1	0	1	1
合計	2,348	283	2,631	735	178	913	3,544
最小値（歳）	16	22	16	20	18	18	16
最大値（歳）	98	95	98	102	93	102	102
中央値（歳）	73.0	69.0	73.0	75.0	66.0	73.0	73.0
平均値（歳）	72.5	67.7	72.0	73.0	64.2	71.2	71.8

## 2 「ばく露分類別集計」について

医療費・未申請弔慰金におけるアンケート回答者について、平成19年度～平成24年度の前半6年間と平成25年度～平成30年度の後半6年間について集計した。

中皮腫（胸膜のみ）のアンケート回答者は、前半6年間において男1,373人、女495人の計1,868人であった（表Ⅱ-11-2①）。後半6年間においては、男1,966人、女619人の計2,585人であり（表Ⅱ-11-2②）、後半6年間におけるアンケート回答者の方が多かった。

また、中皮腫（胸膜のみ）のアンケート回答者（男女別）について「ばく露分類別」にみると、前半6年間における男の回答者1,373人の内、（ア）934人（68.0%）、（エ）405人（29.5%）であり、女の回答者495人の内、（ア）88人（17.8%）、（エ）347人（70.1%）であった（表Ⅱ-11-2①）。後半6年間における男の回答者1,966人の内、（ア）1,472人（74.9%）、（エ）453人（23.0%）であり、女の回答者619人の内、（ア）111人（17.9%）、（エ）440人（71.1%）であった（表Ⅱ-11-2②）。

なお、中皮腫（胸膜のみ）のアンケート回答者（男女の合計）について「ばく露分類別」にみると、前半6年間における回答者1,868人の内、（ア）1,022人（54.7%）、（イ）52人（2.8%）、（ウ）42人（2.2%）、（エ）752人（40.3%）であった（表Ⅱ-11-2①）。後半6年間における回答者2,585人の内、（ア）1,583人（61.2%）、（イ）68人（2.6%）、（ウ）41人（1.6%）、（エ）893人（34.5%）であった（表Ⅱ-11-2②）。

表Ⅱ-11-2. 医療費・未申請弔慰金、アンケート回答者

### ① 前半6年間（平成19年度～平成24年度） (人)

認定疾病 分類	中皮腫						計
	男			女			
	胸膜	その他	小計	胸膜	その他	小計	
(ア)	934	92	1,026	88	15	103	1,129
(イ)	6	2	8	46	8	54	62
(ウ)	28	7	35	14	3	17	52
(エ)	405	70	475	347	84	431	906
合計	1,373	171	1,544	495	110	605	2,149

### ② 後半6年間（平成25年度～平成30年度） (人)

認定疾病 分類	中皮腫						計
	男			女			
	胸膜	その他	小計	胸膜	その他	小計	
(ア)	1,472	157	1,629	111	14	125	1,754
(イ)	10	0	10	58	7	65	75
(ウ)	31	6	37	10	1	11	48
(エ)	453	81	534	440	118	558	1,092
合計	1,966	244	2,210	619	140	759	2,969

### 3. まとめ

#### 3-1. 平成 30 年度

##### (1) 被認定者、調査対象者及びアンケート回答者

平成 30 年度に認定を受けた被認定者は、医療費被認定者 919 人、未申請弔慰金被認定者 194 人、施行前弔慰金被認定者 13 人で合計 1,126 人であった。

被認定者のうち、調査対象者の総数は 991 人であり、本調査ではこの調査対象者を集計対象とした。支給種別にみると、医療費調査対象者 798 人、未申請弔慰金調査対象者 180 人、施行前弔慰金調査対象者 13 人であった。

調査対象者 991 人のうち、アンケート回答者は 822 人であり、回答率は 82.9%であった。

支給別に見ると、医療費調査対象者は 798 人のうち 658 人（回答率 82.5%）、未申請弔慰金調査対象者は 180 人のうち 154 人（回答率 85.6%）、施行前弔慰金調査対象者は 13 人のうち 10 人（回答率 76.9%）から回答があった。

##### (2) 年齢別集計

平成 30 年度調査対象者についての年齢別集計を支給種別（医療費・未申請弔慰金・施行前弔慰金）に集計を行った。

###### ① 医療費調査対象者の申請時年齢

医療費調査対象者の平均申請時年齢は 72.6 歳（中央値 74.0 歳）であった。疾病別では、中皮腫平均は 72.0 歳（中央値 73.0 歳）、肺がん平均は 74.9 歳（中央値 75.0 歳）、石綿肺平均は 79.7 歳（中央値 81.0 歳）、びまん性胸膜肥厚平均は 76.6 歳（中央値 75.5 歳）であった。

###### ② 未申請弔慰金調査対象者の死亡時年齢

未申請弔慰金調査対象者の平均死亡時年齢は 77.9 歳（中央値 79.0 歳）であった。疾病別では、中皮腫平均は 77.9 歳（中央値 79.0 歳）、肺がん平均は 78.1 歳（中央値 76.0 歳）、びまん性胸膜肥厚平均は 77.4 歳（中央値 79.0 歳）であった。なお、石綿肺の調査対象者は 0 人であった。

###### ③ 施行前弔慰金調査対象者の死亡時年齢

施行前弔慰金調査対象者の平均死亡時年齢は 63.7 歳（中央値 67.0 歳）であった。疾病別では、中皮腫平均は 62.3 歳（中央値 64.0 歳）、石綿肺平均は 80.0 歳（中央値 80.0 歳）であった。なお、肺がん及びびまん性胸膜肥厚の調査対象者は 0 人であった。

##### (3) ばく露分類別集計

平成 30 年度アンケート回答者について、(ア)～(エ)のばく露分類を行い、支給種別



(医療費・未申請弔慰金、施行前弔慰金)に集計を行った。

① 医療費・未申請弔慰金アンケート回答者

医療費・未申請弔慰金調査対象者 978 人 (医療費 798 人、未申請弔慰金 180 人) のうち、アンケート回答者は 812 人であった。ばく露分類の内訳は、(ア) 556 人 (68.5%)、(イ) 13 人 (1.6%)、(ウ) 7 人 (0.9%)、(エ) 236 人 (29.1%) であった。

② 施行前弔慰金アンケート回答者

施行前弔慰金調査対象者 13 人のうち、アンケート回答者は 10 人であった。ばく露分類の内訳は、(ア) 6 人 (60.0%)、(イ)・(ウ) 0 人、(エ) 4 人 (40.0%) であった。

(4) 職業分類別集計

平成 30 年度調査対象者について、アンケート票の職種に関する回答内容から従事した職業別に分類し、支給種別 (医療費・未申請弔慰金、施行前弔慰金) に集計を行った。

職業分類は平成 9 年度 12 月改訂版の日本標準職業分類に基づき分類を行った。

① 医療費・未申請弔慰金アンケート回答者

医療費・未申請弔慰金調査対象者のうち、アンケート回答者 812 人 (医療費 658 人・未申請弔慰金 154 人) 中、職業分類についての回答を得られたのは 713 人であった。職業従事者は延べ 1,380 人であり、1 人あたり平均 1.9 回の職歴があった。

大分類で最も従事者の多い職業は「I-1 製造・制作作業者」411 人であり、次いで「I-3 採掘・建設・労務作業者」339 人、「C 事務従事者」138 人であった。

② 施行前弔慰金アンケート回答者

施行前弔慰金調査対象者のうち、アンケート回答者 10 人のうち、職業分類についての回答を得られたのは 3 人であった。職業従事者は延べ 3 人であり、1 人あたり平均 1.0 回の職歴があった。大分類では「A 専門的・技術的職業従事者」、「D 販売従事者」、「F 保安職業従事者」であった。

(5) 産業分類別集計

平成 30 年度調査対象者について、アンケート票の所属した事業所 (企業) 名を産業別に分類し、支給種別 (医療費・未申請弔慰金、施行前弔慰金) に集計を行った。

産業分類は平成 14 年度 3 月改訂版の日本標準産業分類に基づき分類を行った。

① 医療費・未申請弔慰金アンケート回答者

医療費・未申請弔慰金調査対象者のうちアンケート回答者 812 人 (医療費 658 人・未申請弔慰金 154 人) 中、産業分類について回答を得られたのは 712 人であった。産業分類別従事者は延べ 1,394 人であり、1 人あたり平均 2.0 個の産業に分類された。

大分類で最も従事者の多い産業は「F 製造業」469 人であり、次いで「E 建設業」359 人であった。

## ② 施行前弔慰金アンケート回答者

施行前弔慰金調査対象者のうち、アンケート回答者 10 人のうち、産業分類について回答を得られたのは 4 人であった。産業分類別従事者は延べ 4 人であり、1 人あたり平均 1.0 個の産業に分類された。

大分類では「D 鉱業」、「J 卸売・小売業」、「Q サービス業」及び「R 公務」であった。

## (6) 住所別集計

平成 30 年度調査対象者のうち、アンケートに記入のある昭和 20 年～平成元年（1945 年～1989 年）間の居住歴中、最も長く居住した住所を 1 つ選んで集計した。また、(エ) 分類についても同様の集計を行った。

### ① 医療費・未申請弔慰金アンケート回答者

#### 1) 全体

医療費・未申請弔慰金調査対象者のうち、アンケート回答者は 812 人（医療費 658 人、未申請弔慰金 154 人）のうち居住歴に関する回答を得られたのは 738 人であった。

都道府県別では、最も多かったのは東京都 85 人、次いで大阪府 74 人、兵庫県 73 人、愛知県 40 人、埼玉県 33 人であった。市区町村別では、最も多かったのは尼崎市 46 人、次いで大阪市 32 人であった。

#### 2) (エ) 分類

(エ) 分類の医療費・未申請弔慰金アンケート回答者は 236 人（医療費 203 人・未申請弔慰金 33 人）で、うち居住歴に関する回答を得られたのは 221 人であった。

都道府県別では、最も多かったのは兵庫県 39 人、次いで大阪府 32 人、東京都 21 人であった。市区町村別では、最も多かったのは尼崎市 31 人、次いで大阪市 12 人であった。

### ② 施行前弔慰金アンケート回答者

#### 1) 全体

施行前弔慰金調査対象者のうち、アンケート回答者は 10 人で、うち居住歴に関する回答を得られたのは 5 人であった。

都道府県別では、岩手県、東京都、神奈川県、徳島県及び愛媛県が 1 人であった。

#### 2) (エ) 分類

(エ) 分類の施行前弔慰金アンケート回答者は 4 人で、うち居住歴に関する回答を得られたのは 2 人であった。

都道府県別では、徳島県及び愛媛県が 1 人であった。

## (7) 環境省「石綿の健康リスク調査」関連地域におけるばく露分類別集計

平成30年度アンケート回答者のうち、昭和20年～平成元年（1945年～1989年）の期間に、環境省「石綿の健康リスク調査」関連地域に居住歴がある者について、支給種別及びばく露分類別に集計を行った。環境省「石綿の健康リスク調査」関連地域とは、神奈川県横浜市鶴見区、岐阜県羽島市、大阪府泉南地域等、兵庫県尼崎市、奈良県王寺町及び斑鳩町、福岡県北九州市門司区、佐賀県鳥栖市の7地域である。

なお、環境省の「石綿の健康リスク調査」は平成26年度で終了し、翌年度からは「石綿ばく露者の健康管理に係る試行調査」として、石綿ばく露者の健康管理の在り方について調査・検討が行われている。

### ① 医療費・未申請弔慰金アンケート回答者

医療費・未申請弔慰金アンケート回答者812人（医療費658人・未申請弔慰金154人）のうち環境省「石綿の健康リスク調査」関連地域に居住歴がある者は延べ114人であった。

地域ごとに見ると神奈川県横浜市鶴見区7人、岐阜県羽島市4人、大阪府泉南地域等13人、兵庫県尼崎市70人、奈良県王寺町及び斑鳩町4人、福岡県北九州市門司区12人、佐賀県鳥栖市4人であった。

全地域のばく露分類114人の内訳は（ア）58人、（イ）1人、（ウ）0人、（エ）55人であった。

### ② 施行前弔慰金アンケート回答者

施行前弔慰金アンケート回答者は10人であったが、環境省「石綿の健康リスク調査」関連地域に居住歴がある者は1人であった。

### 3-2. 累計（平成18年度～平成30年度）

#### （1）被認定者と調査対象者

平成18年度から平成30年度に認定を受けた被認定者は、医療費被認定者9,110人、未申請弔慰金被認定者1,283人、施行前弔慰金被認定者3,619人で合計14,012人であった。

被認定者のうち、調査対象者の総数は11,461人であり、本調査ではこの調査対象者を集計対象とした。支給種別にみると、医療費調査対象者6,963人、未申請弔慰金調査対象者1,154人、施行前弔慰金調査対象者3,344人であった。

調査対象者11,461人のうち、アンケート回答者は9,871人であり、回答率は86.1%であった。

支給別に見ると、医療費アンケート回答者は6,963人のうち5,820人（回答率83.6%）、未申請弔慰金アンケート回答者は1,154人のうち958人（回答率83.0%）、施行前弔慰金アンケート回答者は3,344人のうち3,093人（回答率92.5%）であった。

#### （2）年齢別集計

累計調査対象者について、対象者の年齢別集計を支給種別（医療費・未申請弔慰金・施行前弔慰金）に行った。

##### ① 医療費調査対象者の申請時年齢

医療費調査対象者の平均申請時年齢は70.3歳（中央値71.0歳）であった。疾病別では、中皮腫平均は69.7歳（中央値71.0歳）、肺がん平均は72.9歳（中央値74.0歳）、石綿肺平均は75.0歳（中央値76.0歳）、びまん性胸膜肥厚平均は74.3歳（中央値75.0歳）であった。

##### ② 未申請弔慰金調査対象者の死亡時年齢

未申請弔慰金調査対象者の平均死亡時年齢は75.4歳（中央値76.5歳）であった。疾病別では、中皮腫平均は75.0歳（中央値76.0歳）、肺がん平均は76.8歳（中央値77.0歳）、石綿肺平均は80.3歳（中央値81.5歳）、びまん性胸膜肥厚平均は77.2歳（中央値77.0歳）であった。

##### ③ 施行前弔慰金調査対象者の死亡時年齢

施行前弔慰金調査対象者の平均死亡時年齢は68.4歳（中央値70.0歳）であった。疾病別では、中皮腫平均は68.2歳（中央値70.0歳）、肺がん平均は70.2歳（中央値71.0歳）、石綿肺平均は75.2歳（中央値74.0歳）、びまん性胸膜肥厚平均は79.5歳（中央値80.5歳）であった。

#### （3）ばく露分類別集計

累計アンケート回答者について、(ア)～(エ)にばく露分類を行い、支給種別（医療費・未申請弔慰金、施行前弔慰金）に集計を行った。

#### ① 医療費・未申請弔慰金アンケート回答者

医療費・未申請弔慰金調査対象者 8,117 人（医療費 6,963 人・未申請弔慰金 1,154 人）のうち、アンケート回答者は 6,778 人であった。ばく露分類の内訳は、（ア）4,212 人（62.1%）、（イ）174 人（2.6%）、（ウ）130 人（1.9%）、（エ）2,262 人（33.4%）であった。

#### ② 施行前弔慰金アンケート回答者

施行前弔慰金調査対象者 3,344 人のうち、アンケート回答者は 3,093 人であった。ばく露分類の内訳は、（ア）1,570 人（50.8%）、（イ）51 人（1.6%）、（ウ）58 人（1.9%）、（エ）1,414 人（45.7%）であった。

### （４）職業分類別集計

累計調査対象者について、アンケート票の職種に関する回答内容から従事した職業別に分類し、支給種別（医療費・未申請弔慰金、施行前弔慰金）に集計を行った。

職業分類は平成 9 年度 12 月改訂版の日本標準職業分類に基づき分類を行った。

#### ① 医療費・未申請弔慰金アンケート回答者

医療費・未申請弔慰金アンケート回答者 6,778 人（医療費 5,820 人・未申請弔慰金 958 人）のうち、職業分類について回答を得られたのは 6,027 人であった。職業従事者は延べ 11,346 人であり、1 人あたり平均 1.9 回の職歴があった。

大分類で最も従事者の多い職業は「I-1 製造・制作作業者」3,447 人であり、次いで「I-3 採掘・建設・労務作業者」2,664 人、「C 事務従事者」1,460 人であった。

#### ② 施行前弔慰金アンケート回答者

施行前弔慰金アンケート回答者 3,093 人のうち、職業分類について回答を得られたのは 2,399 人であった。職業従事者は延べ 3,997 人であり、1 人あたり平均 1.7 回の職歴があった。

大分類で最も従事者の多い職業は「I-1 製造・制作作業者」1,072 人であり、次いで「I-3 採掘・建設・労務作業者」759 人、「C 事務従事者」578 人であった。

### （５）産業分類別集計

累計調査対象者について、アンケート票の所属した事業所（企業）名を産業別に分類し、支給種別（医療費・未申請弔慰金、施行前弔慰金）に集計を行った。

産業分類は平成 14 年度 3 月改訂版の日本標準産業分類に基づき分類を行った。

#### ① 医療費・未申請弔慰金アンケート回答者

医療費・未申請弔慰金アンケート回答者 6,778 人（医療費 5,820 人・未申請弔慰金 958 人）のうち、産業分類について回答を得られたのは 6,018 人であった。産業分類別従事者は延べ 11,749 人であり、1 人あたり平均 2.0 個の産業に分類された。

大分類で最も従事者の多い産業は「F 製造業」4,211 人であり、次いで「E 建設業」2,716

人、「J 卸売・小売業」1,078人であった。

## ② 施行前弔慰金アンケート回答者

施行前弔慰金アンケート回答者 3,093人のうち、産業分類について回答を得られたのは 2,437人であった。産業分類別従事者は延べ 4,213人であり、1人あたり平均 1.7個の産業に分類された。

大分類で最も従事者の多い産業は「F 製造業」1,492人であり、次いで「E 建設業」693人、「J 卸売・小売業」382人であった。

## (6) 建設業における特定の職歴がある者についての集計

アンケート回答者で、産業分類別集計において「E 建設業」に従事歴のある者 3,409人（医療費・未申請弔慰金 2,716人、施行前弔慰金 693人）のうち、より詳細に、特定の職種に従事歴のある者を抽出し集計を行った。

### ① 医療費・未申請弔慰金アンケート回答者

医療費・未申請弔慰金アンケート回答者では、はつり工・解体工 141人、左官 156人、築炉工 11人、電気工 196人、塗装工 106人、内装工 144人、保温工・断熱工 69人、大工 400人、吹付工 44人、事務 78人、配管工 180人、型枠工 21人の計 1,546人であった。

### ② 施行前弔慰金アンケート回答者

施行前弔慰金アンケート回答者では、はつり工・解体工 44人、左官 37人、築炉工 1人、電気工 22人、塗装工 17人、内装工 25人、保温工・断熱工 22人、大工 93人、吹付工 5人、事務 27人、配管工 43人、型枠工 3人の計 339人であった。

## (7) 住所別集計

調査対象者のうち、アンケートに記入のある昭和 20年～平成元年（1945～1989年）間の居住歴で最も長く居住した住所を1つ選んで集計した。また、ばく露分類（エ）についても同様の集計を行った。

### ① 医療費・未申請弔慰金アンケート回答者

#### 1) 全体

医療費・未申請弔慰金アンケート回答者 6,778人（医療費 5,820人・未申請弔慰金 958人）のうち、居住歴に関する回答を得られたのは 6,430人であった。

都道府県別では、最も多かったのは大阪府 749人、次いで兵庫県 745人、東京都 674人、神奈川県 319人、愛知県 311人、福岡県 283人であった。

#### 2) (エ) 分類

(エ) 分類の医療費・未申請弔慰金アンケート回答者 2,262人（医療費 1,983人・未申請弔慰金 279人）のうち、最長居住歴に関する回答を得られたのは 2,169人であった。

都道府県別では、最も多かったのは兵庫県 411 人、次いで大阪府 315 人、東京都 245 人であった。市区町村別では、最も多かったのは尼崎市 303 人、次いで大阪市 128 人であった。

## ② 施行前弔慰金アンケート回答

### 1) 全体

施行前弔慰金アンケート回答者 3,093 人のうち、居住歴に関する回答を得られたのは 2,941 人であった。

都道府県別では、最も多かったのは兵庫県 314 人、次いで大阪府 284 人、東京都 273 人、神奈川県 172 人、北海道 132 人であった。市区町村別では、最も多かったのは尼崎市 145 人、次いで大阪市 140 人、横浜市 82 人、神戸市 69 人であった。

### 2) (エ) 分類

(エ) 分類の施行前弔慰金アンケート回答者 1,414 人のうち、最長居住歴に関する回答を得られたのは 1,337 人であった。

都道府県別では、最も多かったのは兵庫県 207 人、次いで東京都 146 人、大阪府 119 人、北海道 65 人、神奈川県 63 人であった。市区町村別では、最も多かったのは尼崎市 121 人、次いで大阪市 57 人、神戸市 35 人であった。

## (8) 尼崎市の詳細集計 (ばく露 (エ) 分類)

アンケート回答者のうち、ばく露分類が (エ) であり、対象期間である昭和 20 年～平成元年 (1945 年～1989 年) 間に尼崎市に居住歴がある者について、行政地区、時点 (昭和 30 年、40 年、50 年、60 年) によるクロス集計を行った。

行政地区は中央地区、小田地区、大庄地区、立花地区、武庫地区、園田地区の 6 地区とし、記述不十分等により分類できない場合は地区不明とした。

### ① 医療費・未申請弔慰金アンケート回答者

#### 1) 最長居住歴による集計

最長居住歴による集計において、それぞれの地区に最も長く居住していた者は、中央地区 39 人、小田地区 204 人、大庄地区 4 人、立花地区 12 人、武庫地区 0 人、園田地区 29 人、地区不明 15 人であり、合計で延べ 303 人であった。

#### 2) 対象期間居住歴による集計

対象期間居住歴による集計において、各地区に居住歴のある者は、中央地区 73 人、小田地区 288 人、大庄地区 19 人、立花地区 48 人、武庫地区 19 人、園田地区 57 人、地区不明 43 人であり、合計で延べ 547 人であった。

### ② 施行前弔慰金アンケート回答者

#### 1) 最長居住歴による集計

最長居住歴による集計において、それぞれの地区に最も長く居住していた者は中央地区 14 人、小田地区 68 人、大庄地区 5 人、立花地区 8 人、武庫地区 4 人、園田地区

12人、地区不明10人であり、合計で延べ121人であった。

## 2) 対象期間居住歴による集計

対象期間居住歴による集計において、各地区に居住歴のある者は、中央地区21人、小田地区107人、大庄地区9人、立花地区25人、武庫地区9人、園田地区23人、地区不明24人であり、合計で延べ218人であった。

## (9) 環境省「石綿の健康リスク調査」関連地域におけるばく露分類別集計

アンケート回答者のうち、昭和20年～平成元年(1945年～1989年)の期間に環境省石綿健康リスク調査関連地域に居住歴がある者について、支給種別及びばく露分類別に集計を行った。環境省「石綿の健康リスク調査」関連地域とは、神奈川県横浜市鶴見区、岐阜県羽島市、大阪府泉南地域等、兵庫県尼崎市、奈良県王寺町及び斑鳩町、福岡県北九州市門司区、佐賀県鳥栖市の7地域である。

なお、環境省の「石綿の健康リスク調査」は平成26年度で終了し、翌年度からは「石綿ばく露者の健康管理に係る試行調査」として、石綿ばく露者の健康管理の在り方について調査・検討が行われている。

### ① 医療費・未申請弔慰金アンケート回答者

医療費・未申請弔慰金アンケート回答者6,778人(医療費5,820人、未申請弔慰金958人)のうち、環境省「石綿の健康リスク調査」関連地域に居住歴がある者は延べ1,037人であった。

地域ごとに見ると神奈川県横浜市鶴見区75人、岐阜県羽島市28人、大阪府泉南地域等127人、兵庫県尼崎市636人、奈良県王寺町及び斑鳩町44人、福岡県北九州市門司区116人、佐賀県鳥栖市11人であった。

ばく露分類の内訳は(ア)430人(41.5%)、(イ)33人(3.2%)、(ウ)14人(1.4%)、(エ)560人(54.0%)であった。

### ② 施行前弔慰金アンケート回答者

施行前弔慰金アンケート回答者3,093人のうち、環境省「石綿の健康リスク調査」関連地域に居住歴がある者は延べ343人であった。

地域ごとに見ると神奈川県横浜市鶴見区32人、岐阜県羽島市6人、大阪府泉南地域等39人、兵庫県尼崎市209人、奈良県王寺町及び斑鳩町13人、福岡県北九州市門司区40人、佐賀県鳥栖市4人であった。

ばく露分類の内訳は(ア)106人(30.9%)、(イ)8人(2.3%)、(ウ)2人(0.6%)、(エ)227人(66.2%)であった。

## (10) 生年別集計

アンケート回答者のうち、疾病が胸膜中皮腫の者について、医療費アンケート回答者は申請時年齢を、未申請弔慰金アンケート回答者は死亡時年齢を用いて生年別に集計した。



### ① 胸膜中皮腫のアンケート回答者

疾病が胸膜中皮腫のアンケート回答者 4,813 人のうち、最も多かったのは生年 1940～1944 年で申請時・死亡時年齢 70～74 歳の 417 人で、次いで生年 1945～1949 年で申請時・死亡時年齢 65～69 歳の 362 人、生年 1935～1939 年で申請時・死亡時年齢 75～79 歳の 347 人であった。

### ② ばく露分類（ア）のアンケート回答者

ばく露分類（ア）で疾病が胸膜中皮腫のアンケート回答者 2,771 人のうち、最も多かったのは生年 1940～1944 年で申請時・死亡時年齢 70～74 歳が 274 人で、次いで生年 1935～1939 年で申請時・死亡時年齢 75～79 歳の 224 人、生年 1945～1949 年で申請時・死亡時年齢 65～69 歳の 205 人であった。

### ③ ばく露分類（エ）のアンケート回答者

ばく露分類（エ）で疾病が胸膜中皮腫のアンケート回答者 1,800 人のうち、最も多かったのは生年 1945～1949 年で申請時・死亡時年齢 65～69 歳の 145 人で、次いで生年 1940～1944 年で申請時・死亡時年齢 70～74 歳の 129 人、生年 1940～1944 年で申請時・死亡時年齢 65～69 歳の 123 人であった。

## （11）制度発足年度（平成 18 年度）を除く 12 年間で、前半 6 年間（平成 19 年度～平成 24 年度）、後半 6 年間（平成 25 年度～平成 30 年度）の年齢別集計及びばく露分類別集計

医療費・未申請弔慰金区分における中皮腫の調査対象者、アンケート回答者について、制度発足年度（平成 18 年度）を除き前半 6 年間（平成 19 年度～平成 24 年度）と後半 6 年間（平成 25 年度～平成 30 年度）とに分けて、「年齢別集計」と「ばく露分類別集計」を行った。

### ① 年齢別集計

中皮腫（胸膜のみ）の調査対象者について医療費における申請時年齢及び未申請弔慰金における死亡時年齢の平均値（歳）は、前半 6 年間では男 70.2 歳、女 70.4 歳であった。後半 6 年間では男 72.5 歳、女 73.0 歳であった。

### ② ばく露分類別集計

中皮腫（胸膜のみ）のアンケート回答者（男女別）について「ばく露分類別」にみると、前半 6 年間における男の回答者 1,373 人の内、（ア）934 人（68.0%）、（エ）405 人（29.5%）であり、女の回答者 495 人の内、（ア）88 人（17.8%）、（エ）347 人（70.1%）であった。後半 6 年間における男の回答者 1,966 人の内、（ア）1,472 人（74.9%）、（エ）453 人（23.0%）であり、女の回答者 619 人の内、（ア）111 人（17.9%）、（エ）440 人（71.1%）であった。

以下の事項について、今後の参考とするためアンケートにご協力ください。

なお、本アンケートの結果は、個人を特定できないように統計的処理をした上で、環境省及び環境再生保全機構が実施する調査事業等に使用し、公表することがあります。

居住歴、職歴等がこのアンケート用紙で書ききれない場合は、別の用紙に記入して添付してください。

(※ご記入いただいた個人情報、ご記入いただいた方の同意がある場合若しくは法令等の規定により必要となる場合を除き、第三者に提供又は開示いたしません。)

申請者とのご関係

申請者のお名前

記入した方のお名前

配偶者・子・父母・兄弟姉妹

その他( )

① 申請者の出生から現在までの居住歴を記入してください。

居 住 期 間	住 所	近くに石綿 取扱施設
明治・大正 年 月～ 年 月 昭和・平成 昭和・平成		有・無
明治・大正 年 月～ 年 月 昭和・平成 昭和・平成		有・無
明治・大正 年 月～ 年 月 昭和・平成 昭和・平成		有・無
明治・大正 年 月～ 年 月 昭和・平成 昭和・平成		有・無
明治・大正 年 月～ 年 月 昭和・平成 昭和・平成		有・無

② 申請者の現在までの職歴を記入してください。(学生時代のアルバイトなど短期間の仕事も含めて記入してください。)

在 籍 期 間	職 種	所属した事業所 / 企業名 ( 産 業 ) 所 在 地	事業所での 石綿の取扱	近くに石綿 取扱施設
明治・大正 年 月～ 年 月 昭和・平成 昭和・平成			有・無	有・無
明治・大正 年 月～ 年 月 昭和・平成 昭和・平成			有・無	有・無
明治・大正 年 月～ 年 月 昭和・平成 昭和・平成			有・無	有・無
明治・大正 年 月～ 年 月 昭和・平成 昭和・平成			有・無	有・無
明治・大正 年 月～ 年 月 昭和・平成 昭和・平成			有・無	有・無

③ 申請された方は、今まで下記の作業に従事したことがありますか。

アルバイトなどの短期間の仕事も含めて、当てはまるものすべての口にレ印をつけてください。

- |  |   |  |
|--|---|--|
| (1) <input type="checkbox"/> 石綿製品製造業           | (8) <input type="checkbox"/> 解体作業             | (15) <input type="checkbox"/> 化学工場内の作業               |
| (2) <input type="checkbox"/> 石綿(石綿含有岩綿等)吹きつけ作業 | (9) <input type="checkbox"/> 港湾での作業           | (16) <input type="checkbox"/> 清掃工場・廃棄物回収の作業          |
| (3) <input type="checkbox"/> 配管・断熱・保温・ボイラー関連作業 | (10) <input type="checkbox"/> 鉄鋼所及び鉄製品製造作業    | (17) <input type="checkbox"/> 車両(電車等)製造維持補修作業        |
| (4) <input type="checkbox"/> 石綿のある倉庫内の作業       | (11) <input type="checkbox"/> 自動車製造業・自動車整備工   | (18) <input type="checkbox"/> その他石綿に関連する作業           |
| (5) <input type="checkbox"/> 石綿原綿・石綿製品運搬業      | (12) <input type="checkbox"/> ガラス製品製造に関わる作業   | ( )  |
| (6) <input type="checkbox"/> 造船所内の作業           | (13) <input type="checkbox"/> セメント製品製造に関わる作業  | (19) <input type="checkbox"/> (1)～(18)に該当する作業はしなかった。 |
| (7) <input type="checkbox"/> 建築・建設関連作業         | (14) <input type="checkbox"/> レンガ、陶磁器製造に関わる作業 | (20) <input type="checkbox"/> わからない                  |

④ 申請された方は、ご家庭で下記のような経験をしたことがありますか。当てはまるものすべての口にレ印をつけてください。

- (1)  申請された方のご家族が石綿を扱う仕事をしており、作業着・マスクや道具を自宅に持ち帰っていた。  
 (2)  石綿に関する作業が、自宅で行われた。  
 (3)  (1)～(2)に該当することはなかった。 (4)  わからない

⑤ 申請された方は、その住居、職場に関連して下記のような経験をしたことがありますか。

当てはまるものすべての口にレ印をつけてください。

- (1)  自宅の天井や壁に石綿が吹き付けられていた。 (4)  職場以外の石綿取扱施設に出入りをしていた。  
 (2)  職場の天井や壁に石綿が吹き付けられていた。 (5)  (1)～(4)に該当することはなかった。  
 (3)  (1)、(2)以外の石綿が吹き付けられていた建物に出入りしていた。 (6)  わからない。

以下の事項について、今後の参考とするためアンケートにご協力ください。  
 なお、本アンケートの結果は、個人を特定できないように統計的処理をした上で、環境省及び環境再生保全機構が実施する調査事業等に使用し、公表することがあります。

居住歴、職歴等がこのアンケート用紙で書ききれない場合は、別の用紙に記入して添付してください。

(※ご記入いただいた個人情報、ご記入いただいた方の同意がある場合若しくは法令等の規定により必要となる場合を除き、第三者に提供又は開示いたしません。)

亡くなった方とのご関係

亡くなった方のお名前

記入した方のお名前

配偶者・子・父母・兄弟姉妹

その他( )

① 亡くなった方の出生から死亡時までの居住歴を記入してください。

居 住 期 間	住 所	近くに石綿 取扱施設
明治・大正 年 月～ 年 月 昭和・平成 昭和・平成	明治・大正 年 月 昭和・平成	有・無
明治・大正 年 月～ 年 月 昭和・平成 昭和・平成	明治・大正 年 月 昭和・平成	有・無
明治・大正 年 月～ 年 月 昭和・平成 昭和・平成	明治・大正 年 月 昭和・平成	有・無
明治・大正 年 月～ 年 月 昭和・平成 昭和・平成	明治・大正 年 月 昭和・平成	有・無
明治・大正 年 月～ 年 月 昭和・平成 昭和・平成	明治・大正 年 月 昭和・平成	有・無

② 亡くなった方の死亡時までの職歴を記入してください。(学生時代のアルバイトなど短期間の仕事も含めて記入してください。)

在 籍 期 間	職 種	所属した事業所 / 企業名 ( 産 業 ) 所 在 地	事業所での 石綿の取扱	近くに石綿 取扱施設
明治・大正 年 月～ 年 月 昭和・平成 昭和・平成			有・無	有・無
明治・大正 年 月～ 年 月 昭和・平成 昭和・平成			有・無	有・無
明治・大正 年 月～ 年 月 昭和・平成 昭和・平成			有・無	有・無
明治・大正 年 月～ 年 月 昭和・平成 昭和・平成			有・無	有・無
明治・大正 年 月～ 年 月 昭和・平成 昭和・平成			有・無	有・無

③ 亡くなった方は、今まで下記の作業に従事したことがありますか。

アルバイトなどの短期間の仕事も含めて、当てはまるものすべての口にレ印をつけてください。

- |  |   |  |
|--|---|--|
| (1) <input type="checkbox"/> 石綿製品製造業           | (8) <input type="checkbox"/> 解体作業             | (15) <input type="checkbox"/> 化学工場内の作業               |
| (2) <input type="checkbox"/> 石綿(石綿含有岩綿等)吹きつけ作業 | (9) <input type="checkbox"/> 港湾での作業           | (16) <input type="checkbox"/> 清掃工場・廃棄物回収の作業          |
| (3) <input type="checkbox"/> 配管・断熱・保温・ボイラー関連作業 | (10) <input type="checkbox"/> 鉄鋼所及び鉄製品製造作業    | (17) <input type="checkbox"/> 車両(電車等)製造維持補修作業        |
| (4) <input type="checkbox"/> 石綿のある倉庫内の作業       | (11) <input type="checkbox"/> 自動車製造業・自動車整備工   | (18) <input type="checkbox"/> その他石綿に関連する作業           |
| (5) <input type="checkbox"/> 石綿原綿・石綿製品運搬業      | (12) <input type="checkbox"/> ガラス製品製造に関わる作業   | ( )  |
| (6) <input type="checkbox"/> 造船所内の作業           | (13) <input type="checkbox"/> セメント製品製造に関わる作業  | (19) <input type="checkbox"/> (1)～(18)に該当する作業はしなかった。 |
| (7) <input type="checkbox"/> 建築・建設関連作業         | (14) <input type="checkbox"/> レンガ、陶磁器製造に関わる作業 | (20) <input type="checkbox"/> わからない                  |

④ 亡くなった方は、ご家庭で下記のような経験をされたことがありますか。当てはまるものすべての口にレ印をつけてください。

- (1)  亡くなった方のご家族が石綿を扱う仕事をしており、作業着・マスクや道具を自宅に持ち帰っていた。  
 (2)  石綿に関する作業が、自宅で行われた。  
 (3)  (1)～(2)に該当することはなかった。 (4)  わからない

⑤ 亡くなった方は、その住居、職場に関連して、下記のような経験をされていましたか。

当てはまるものすべての口にレ印をつけてください。

- (1)  自宅の天井や壁に石綿が吹き付けられていた。 (4)  職場以外の石綿取扱施設に出入りをしていた。  
 (2)  職場の天井や壁に石綿が吹き付けられていた。 (5)  (1)～(4)に該当することはなかった。  
 (3)  (1)、(2)以外の石綿が吹き付けられていた建物に出入りしていた。 (6)  わからない。

石綿による健康被害の救済に関する法律  
 認定申請用／未申請死亡者に係る特別遺族弔慰金・特別葬祭料請求用  
 石綿のばく露に関する申告書

患者氏名		男・女	生年 月日	明治 大正 昭和 平成	年 月 日 ( 才)
申請疾病または 請求疾病	<input type="checkbox"/> 著しい呼吸機能障害を伴う石綿肺 <input type="checkbox"/> 著しい呼吸機能障害を伴うびまん性胸膜肥厚				

【職歴】 現在までの職歴を記入してください。(1 / \_\_ 枚目)

※石綿のばく露の有無に関わらず、これまで従事してきた作業を、アルバイト等短期間の仕事も含めて記入してください(欄は従事した期間が古い仕事の順に使用し、足りない場合は、追加記入用紙を使用してください)。

従事した 期間	昭和 平成	年 月	作業内容 *(注)	番号	(具体的に)	
	～ 昭和 平成	年 月				
会社名				事業場の 事業内容	事業場での 石綿取扱い	<input type="checkbox"/> 有 <input type="checkbox"/> 無 <input type="checkbox"/> 不明
事業場の 所在地						

従事した 期間	昭和 平成	年 月	作業内容 *(注)	番号	(具体的に)	
	～ 昭和 平成	年 月				
会社名				事業場の 事業内容	事業場での 石綿取扱い	<input type="checkbox"/> 有 <input type="checkbox"/> 無 <input type="checkbox"/> 不明
事業場の 所在地						

従事した 期間	昭和 平成	年 月	作業内容 *(注)	番号	(具体的に)	
	～ 昭和 平成	年 月				
会社名				事業場の 事業内容	事業場での 石綿取扱い	<input type="checkbox"/> 有 <input type="checkbox"/> 無 <input type="checkbox"/> 不明
事業場の 所在地						

\*(注) どのような作業に従事していたか、番号を選んだ上で仕事の内容を記入してください。

- |                       |                    |                      |
|-----------------------|--------------------|----------------------|
| (1) 石綿製品製造業           | (7) 建築・建設関連作業      | (13) セメント製品製造に関わる作業  |
| (2) 石綿(石綿含有岩綿等)吹きつけ作業 | (8) 石綿のある倉庫内の作業    | (14) レンガ、陶磁器製造に関わる作業 |
| (3) 配管・断熱・保温・ボイラー関連作業 | (9) 港湾での作業         | (15) 化学工場内の作業        |
| (4) 解体作業              | (10) 鉄鋼所及び鉄製品製造作業  | (16) 清掃工場・廃棄物回収の作業   |
| (5) 石綿原綿・石綿製品運搬業      | (11) 自動車製造業・自動車整備工 | (17) 車両(電車等)製造維持補修作業 |
| (6) 造船所内の作業           | (12) ガラス製品製造に関わる作業 | (18) その他の作業          |

判定様式第9号

【その他の情報】

①現在までの居住歴を記入してください。(1/\_\_\_枚目)

居 住 期 間	住 所	居住地付近の状況
明治 大正 昭和 平成 年 月		
～ 明治 大正 昭和 平成 年 月		
明治 大正 昭和 平成 年 月		
～ 明治 大正 昭和 平成 年 月		
明治 大正 昭和 平成 年 月		
～ 明治 大正 昭和 平成 年 月		
明治 大正 昭和 平成 年 月		
～ 明治 大正 昭和 平成 年 月		
明治 大正 昭和 平成 年 月		
～ 明治 大正 昭和 平成 年 月		

②その他の石綿のばく露の機会について、心当たりがあれば記入してください。

※該当する□にレ点を付し具体的な状況を記入してください。

<input type="checkbox"/> 家族が石綿を扱う仕事をしており、作業着・マスクや道具を自宅に持ち帰っていた。 <input type="checkbox"/> 石綿に関する作業が、自宅で行われた。 <input type="checkbox"/> 自宅や職場の天井や壁に石綿が吹き付けられていた。 <input type="checkbox"/> 職場以外の石綿取扱施設に出入りをしていた。 <input type="checkbox"/> その他 ( )
(具体的な状況)

上記のとおり、申告します。

平成 年 月 日

記入者連絡先  
(電話番号)

本人との関係

記入者氏名

印 (自筆署名の場合は押印省略可)

※本様式に記載の内容は、個人を特定できないように統計的処理を施した上で、環境省及び環境再生保全機構が実施する「被認定者に関する医学的所見等の解析及びばく露状況調査」等の調査事業に使用することがあります。

判定様式第9号

(職歴の追加記入用紙： \_\_\_ / \_\_\_ 枚目)

患者氏名 \_\_\_\_\_

従事した 期間	昭和 平成	年 月	作業内容 *(注)	番号	(具体的に)		
	～ 昭和 平成	年 月					
会社名	事業場の 事業内容			事業場での 石綿取扱い		<input type="checkbox"/> 有 <input type="checkbox"/> 無 <input type="checkbox"/> 不明	
事業場の 所在地							

従事した 期間	昭和 平成	年 月	作業内容 *(注)	番号	(具体的に)		
	～ 昭和 平成	年 月					
会社名	事業場の 事業内容			事業場での 石綿取扱い		<input type="checkbox"/> 有 <input type="checkbox"/> 無 <input type="checkbox"/> 不明	
事業場の 所在地							

従事した 期間	昭和 平成	年 月	作業内容 *(注)	番号	(具体的に)		
	～ 昭和 平成	年 月					
会社名	事業場の 事業内容			事業場での 石綿取扱い		<input type="checkbox"/> 有 <input type="checkbox"/> 無 <input type="checkbox"/> 不明	
事業場の 所在地							

従事した 期間	昭和 平成	年 月	作業内容 *(注)	番号	(具体的に)		
	～ 昭和 平成	年 月					
会社名	事業場の 事業内容			事業場での 石綿取扱い		<input type="checkbox"/> 有 <input type="checkbox"/> 無 <input type="checkbox"/> 不明	
事業場の 所在地							

- |                       |                    |                      |
|-----------------------|--------------------|----------------------|
| (1) 石綿製品製造業           | (7) 建築・建設関連作業      | (13) セメント製品製造に関わる作業  |
| (2) 石綿（石綿含有岩綿等）吹きつけ作業 | (8) 石綿のある倉庫内の作業    | (14) レンガ、陶磁器製造に関わる作業 |
| (3) 配管・断熱・保温・ボイラー関連作業 | (9) 港湾での作業         | (15) 化学工場内の作業        |
| (4) 解体作業              | (10) 鉄鋼所及び鉄製品製造作業  | (16) 清掃工場・廃棄物回収の作業   |
| (5) 石綿原綿・石綿製品運搬業      | (11) 自動車製造業・自動車整備工 | (17) 車両（電車等）製造維持補修作業 |
| (6) 造船所内の作業           | (12) ガラス製品製造に関わる作業 | (18) その他の作業          |

判定様式第9号

(居住歴の追加記入用紙： \_\_\_ / \_\_\_ 枚目)

患者氏名 \_\_\_\_\_

居 住 期 間	住 所	居住地付近の状況
明治 大正 昭和 平成           年    月		
～ 明治 大正 昭和 平成           年    月		
明治 大正 昭和 平成           年    月		
～ 明治 大正 昭和 平成           年    月		
明治 大正 昭和 平成           年    月		
～ 明治 大正 昭和 平成           年    月		
明治 大正 昭和 平成           年    月		
～ 明治 大正 昭和 平成           年    月		
明治 大正 昭和 平成           年    月		
～ 明治 大正 昭和 平成           年    月		
明治 大正 昭和 平成           年    月		
～ 明治 大正 昭和 平成           年    月		
明治 大正 昭和 平成           年    月		
～ 明治 大正 昭和 平成           年    月		
明治 大正 昭和 平成           年    月		
～ 明治 大正 昭和 平成           年    月		



独立行政法人環境再生保全機構 石綿健康被害救済部


〒212-8554

神奈川県川崎市幸区大宮町 1310 番 ミューザ川崎セントラルタワー9 階

お問合せ先：情報業務課 TEL:044-520-9615 FAX:044-520-2193

Web <https://www.erca.go.jp/asbestos/>

令和2年3月発行



- この印刷物は、国等による環境物品等の調達に関する法律（グリーン購入法）に基づく基本方針の判断の基準を満たす紙を使用しています。
- リサイクル適正の表示  
この印刷物は A ランクの資材のみを使用しており、印刷用の紙にリサイクルできます。



この印刷物は植物油インキを使用しています。