
石綿健康被害救済制度における
平成 18～令和 2 年度被認定者に関する
ばく露状況調査報告書



独立行政法人 **環境再生保全機構**

令和 4 年 3 月

目次

1. 調査概要

1-1. 調査目的	1
1-2. 調査内容及び方法	1
1-3. 石綿による健康被害に係る専門家からなる委員会の委員名簿	4

2. 調査結果

2-1. 令和2年度	5
(1) 被認定者、調査対象者及びアンケート回答者	5
(2) 年齢別集計	8
(3) ばく露分類別集計	11
(4) 職業分類別集計	13
(5) 産業分類別集計	18
(6) 住所別集計	22
(7) 環境省「石綿の健康リスク調査」関連地域におけるばく露分類別集計	32
2-2. 累計（平成18年度～令和2年度）	34
(1) 被認定者、調査対象者及びアンケート回答者	34
(2) 年齢別集計	45
(3) ばく露分類別集計	57
(4) 職業分類別集計	62
(5) 産業分類別集計	70
(6) 建設業における特定の職歴がある者についての集計	76
(7) 住所別集計	78
(8) 尼崎市の詳細集計（ばく露(エ)分類）	128
(9) 環境省「石綿の健康リスク調査」関連地域におけるばく露分類別集計	134
(10) 生年別集計	137
(11) 制度発足年度を除く14年間中、前半8年間、後半6年間の年齢別集計及びばく露分類別集計	146

3. まとめ

3-1. 令和2年度	149
3-2. 累計（平成18年度～令和2年度）	152

アンケート票

認定申請者用アンケート	157
弔慰金請求者用アンケート	158
石綿のばく露に関する申告書（判定様式第9号）	159

1. 調査概要

1-1. 調査目的

本調査は、石綿による健康被害の救済に関する法律（以下「救済法」という。）の衆参両議院における附帯決議において「政府は石綿による健康被害の実態について十分に調査・把握し、本制度の施行に反映させるよう努めること」と定められていることから、救済法に基づき石綿を吸入することにより指定疾病にかかった旨の認定を受けた者及び当該指定疾病に起因して死亡した者と認められた者（以下「被認定者」という。）の職歴や居住歴を把握して、全国的な石綿ばく露の実態を把握し、制度運用に役立てるための調査である。

1-2. 調査内容及び方法

(1) 調査内容

独立行政法人環境再生保全機構（以下「機構」という。）は救済法第3条に基づく救済給付を行うための認定を行っており、認定の申請・請求時に職歴や居住歴等に関する任意のアンケートを実施している（アンケート票は巻末に掲載）。アンケートに記載されている職歴や居住歴等に関する情報を分類・集計するとともに、全国及び被認定者の多い地域での居住歴の分布状況を把握した。

本調査の実施に当たっては、石綿による健康被害に係る専門家からなる委員会（1-3参照）を設け、その助言を受けたものである。

(2) 被認定者について

被認定者は、給付の種類によって以下の3つに分類される。

① 医療費の支給に係る認定を受けた者

療養中に認定の申請を行い、日本国内において石綿を吸入することにより指定疾病にかかった旨の認定を機構から受けた者（以下「医療費被認定者」という。）。

② 未申請死亡者に係る特別遺族弔慰金・特別葬祭料の給付に係る認定を受けた者

日本国内で石綿を吸入することにより指定疾病にかかり、認定の申請を行う前に指定疾病に起因して救済法又は改正政令施行後に亡くなられた者のご遺族で、未申請死亡者に係る特別遺族弔慰金・特別葬祭料の請求を行い、認定を受けた者（以下「未申請弔慰金被認定者」という。）。

③ 施行前死亡者に係る特別遺族弔慰金・特別葬祭料の給付に係る認定を受けた者

日本国内で石綿を吸入することにより指定疾病にかかり、指定疾病に起因して救済法又は改正政令施行前に亡くなられた者のご遺族で、施行前死亡者に係る特別遺族弔慰金・特別葬祭料の請求を行い、認定を受けた者（以下「施行前弔慰金被認定者」という。）。

上記②及び③の場合、認定を受けたのは指定疾病に起因して亡くなられた者のご遺族であるが、本調査は石綿ばく露の実態を把握するものであるため、本報告書において「弔慰金被認定者」と記すとき、それは指定疾病に起因して亡くなられた者を指すものとする。

(3) 実施方法

① 被認定者リストの作成

救済法の施行から令和2年度末まで（平成18年3月27日から令和3年3月31日まで）の被認定者について、認定年度、アンケート回答の有無、性別、年齢（医療費被認定者は申請時、弔慰金被認定者は死亡時）、支給種別（医療費・施行前弔慰金・未申請弔慰金）、疾病別（中皮腫・肺がん・著しい呼吸機能障害を伴う石綿肺（以下「石綿肺」という。）・著しい呼吸機能障害を伴うびまん性胸膜肥厚（以下「びまん性胸膜肥厚」という。）、中皮腫の疾病部位（胸膜・その他）、労災保険法等のその他の法令による石綿健康被害に関する給付に係る認定の有無等の情報を含んだ被認定者リストを作成した。

被認定者リストでアンケート回答がなかった者にはアンケート票を再送し、それに回答があった場合は被認定者リストに反映した。

② 年齢別集計

被認定者についての年齢別集計を支給種別（医療費・未申請弔慰金・施行前弔慰金）に行った。医療費被認定者は申請時の年齢を、弔慰金被認定者は死亡時の年齢を用いて集計した。

③ ばく露分類別集計

アンケートの回答内容から被認定者の石綿ばく露状況について4つの種類に分類し、集計した。分類は「平成21年度被認定者に関する医学的所見等の解析及びばく露状況調査事業」を踏まえ、下記（ア）～（エ）とした。

（ア）「直接石綿を取り扱っていた職歴がある者、及び直接ではないが職場で石綿ばく露した可能性のある職歴がある者。」（職業ばく露）

石綿を含んだ製品の製造加工等の作業に従事した者や、建築・建設関係作業や造船所内作業など石綿を使用した者、石綿が使用された現場での作業に従事した者を分類した。

（イ）「家族に石綿ばく露の明らかな職歴がある者が作業具を家庭内に持ち帰ることなどによる石綿ばく露の可能性のある者。」（家庭内ばく露）

家族に石綿ばく露の明らかな職歴がある者や、石綿製品の作業が自宅であり本人が従事したか定かでない者を分類した。

（ウ）「石綿取扱い施設に立ち入り等により、石綿ばく露の可能性が考えられる者。居住室内や事務室等に吹付け石綿が使用されており、屋内環境で石綿ばく露の可能性が考えられる者。」（施設立ち入り等ばく露）

荷物の運搬等で石綿取扱い施設に出入りがあった者や、吹付け石綿のある建物に立ち入った経験がある者等を分類した。

（エ）「（ア）～（ウ）のいずれにも該当しないため、石綿ばく露の可能性が特定できない者（居住地や学校・職場等の周辺に石綿取扱い施設がある場合も含む）。」（環境ばく露・不明）

(ア)～(ウ)のいずれにも該当しなかった者を分類した。この中には、石綿工場近くに居住地や職場等があった者も含まれている。

(ア)～(エ)の複数に該当する場合は、(ア)(イ)(ウ)の順で優先して1つに分類し、(ア)～(ウ)いずれにも該当しない場合は(エ)に分類した。

④ 職業分類別集計

アンケート票の職種についての回答内容から、従事した職業別に分類を行い、支給種別（医療費・未申請弔慰金、施行前弔慰金）に集計を行った。

疾病（中皮腫・肺がん・石綿肺・びまん性胸膜肥厚）の潜伏期間を考慮し、医療費被認定者については申請時の10年以前、弔慰金被認定者については死亡時の10年以前の職歴のみを集計対象とした。

転職等により被認定者が異なる職業に複数従事した場合には、それら全てを集計した。同一の職業に複数回従事した場合には、重複を除き1回として集計した。

⑤ 産業分類別集計

アンケート票の所属事業場（企業）についての回答内容から、産業別に分類を行い、支給種別（医療費・未申請弔慰金、施行前弔慰金）に集計を行った。

疾病（中皮腫・肺がん・石綿肺・びまん性胸膜肥厚）の潜伏期間を考慮し、医療費被認定者については申請時の10年以前、弔慰金被認定者については死亡時の10年以前に所属した事業場（企業）のみを集計対象とした。

被認定者の転職等により、所属事業場（企業）が複数あった場合、それが異なる産業に分類される場合には、産業ごとに1件ずつ計上した。

⑥ 建設業における特定の職歴がある者についての集計

建設業に従事歴のある者で、はつり工・解体工、左官、築炉工等の特定の職歴がある者について、平成18年度から令和2年度までの累計（以下「累計」という。）を行った。

⑦ 住所別集計

アンケート票の住所（居住地）についての回答内容から、昭和20年～平成元年（1945年～1989年）の期間に最も長期間居住した市区町村及び政令指定都市を支給種別（医療費・未申請弔慰金、施行前弔慰金）に集計した。

また、ばく露分類で(エ)に分類された者についても同様の集計を行った。

⑧ 環境省「石綿の健康リスク調査」関連地域におけるばく露分類別集計

昭和20年～平成元年（1945年～1989年）の期間に環境省「石綿の健康リスク調査」の第1期（平成18～21年度）関連地域に居住歴がある者について、ばく露分類別に集計を行った。関連地域とは、神奈川県横浜市鶴見区、岐阜県羽島市、大阪府泉南地域等、兵庫県尼崎市、奈良県王寺町及び斑鳩町、福岡県北九州市門司区、佐賀県鳥栖市の7地域とした。

⑨ 尼崎市の詳細集計（ばく露(エ)分類）

累計において、ばく露分類で（エ）に分類し対象期間である昭和 20 年～平成元年（1945 年～1989 年）間に尼崎市に居住歴がある者について、行政地区、時点（昭和 30 年、40 年、50 年、60 年）によるクロス集計を行った。

行政地区は中央地区、小田地区、大庄地区、立花地区、武庫地区、園田地区の 6 地区とし、記述不十分等により分類できない場合は地区不明とした。

なお、集計は最長居住歴と対象期間居住歴を用いて行った。

⑩ 生年別集計

累計において、疾病が胸膜中皮腫の被認定者について、医療費被認定者は申請時年齢を、未申請弔慰金被認定者は死亡時年齢を用いて生年別に集計した。

また、ばく露分類で（ア）に分類された者、（エ）に分類された者についての同様の集計を行った。

※ ③～⑩の分類・集計において、未申請弔慰金アンケート回答者は医療費アンケート回答者とまとめて集計等を行った。これは「医療費及び未申請弔慰金の認定等決定においては、環境大臣の医学的判定を必ず経ることとされており、その全ての対象者が一定の医学的判定基準を満たすものとして一様に考えることができる。」との考え方による。

なお、肺がんを除く中皮腫、びまん性胸膜肥厚及び石綿肺に係る施行前弔慰金対象者については、死亡診断書若しくは死亡検案書又は請求に係る疾病に起因して死亡したことを証明することができる診療録の写しに、死亡の原因として指定疾病の記載があれば、法の施行前に死亡した者が石綿を吸入することにより指定疾病にかかり、これに起因して死亡したものと判断しており、医学的判定を経ることなく、弔慰金等の支給を受ける権利の認定を行っている。そのため、医療費及び未申請弔慰金のアンケート回答者とはまとめて集計を行っていない。

1-3. 石綿による健康被害に係る専門家からなる委員会の委員名簿

区 分	氏 名	所 属
委員長	森永 謙二	独立行政法人環境再生保全機構 石綿健康被害救済部 顧問医師
委員	三浦 溥太郎	横須賀市立うわまち病院 呼吸器内科 顧問
委員	神山 宣彦	独立行政法人労働者健康安全機構 労働安全衛生総合研究所 フェロー研究員
委員	高田 礼子	聖マリアンナ医科大学 予防医学教室 教授
委員	清水 悟	東京女子大学 現代教養学部 非常勤講師
委員	滝口 直樹	武蔵野大学 環境学研究科 客員准教授

2. 調査結果

2-1. 令和2年度

(1) 被認定者、調査対象者及びアンケート回答者

集計方法

令和2年度の被認定者について、支給種別（医療費・未申請弔慰金・施行前弔慰金）、性別、認定時の疾病別（中皮腫・肺がん・石綿肺・びまん性胸膜肥厚）、アンケート回答の有無別に集計した。また、医療費及び未申請弔慰金の中皮腫については、発症部位別（胸膜・その他）に集計を行った。

結果

① 被認定者

令和2年度の被認定者の総数は692人であった（表I-1-1）。支給種別にみると、医療費被認定者586人、未申請弔慰金被認定者98人、施行前弔慰金被認定者8人であった。

疾病別では、中皮腫571人、肺がん98人、石綿肺3人、びまん性胸膜肥厚20人であった。さらに支給種別の疾病内訳をみると、医療費被認定者586人のうち中皮腫490人、肺がん77人、石綿肺2人、びまん性胸膜肥厚17人であり、未申請弔慰金被認定者98人のうち中皮腫73人、肺がん21人、石綿肺1人、びまん性胸膜肥厚3人であり、施行前弔慰金被認定者8人のうち中皮腫8人、肺がん、石綿肺、びまん性胸膜肥厚は0人であった。

性別では、男558人、女134人であった。男の疾病内訳は、中皮腫441人、肺がん94人、石綿肺3人、びまん性胸膜肥厚20人であり、女の疾病内訳は、中皮腫130人、肺がん4人、石綿肺及びびまん性胸膜肥厚は0人であった。

② 調査対象者

他法令による給付に係る認定があったことを、被認定者、ご家族又は他法令による給付の実施機関からの連絡等により令和3年9月29日時点で機構が把握していた場合、以降の集計対象から除外した。

他法令による給付に係る認定を受けたことを確認した者を除く被認定者（以下「調査対象者」という。）の総数は606人であった（表I-1-2）。支給種別にみると医療費調査対象者508人、未申請弔慰金調査対象者90人、施行前弔慰金調査対象者8人であった。

調査対象者の疾病別では、中皮腫496人、肺がん87人、石綿肺3人、びまん性胸膜肥厚20人であった。さらに支給種別の疾病内訳をみると、医療費調査対象者508人のうち中皮腫422人、肺がん67人、石綿肺2人、びまん性胸膜肥厚17人であり、未申請弔慰金調査対象者90人のうち中皮腫66人、肺がん20人、石綿肺1人、びまん性胸膜肥厚3人であり、施行前弔慰金調査対象者8人のうち中皮腫8人、肺がん、石綿肺、びまん性胸膜肥厚は0人であった。

③ アンケート回答者

調査対象者の総数606人に対して、アンケート回答者は506人、回答率は83.5%であった（表I-1-2）。支給種別にみると、医療費調査対象者508人のうちアンケート回答者は422人（回答率83.1%）、未申請弔慰金調査対象者90人のうちアンケート回答者は79人（回答率87.8%）、施行前弔慰金調査対象者8人のうちアンケート回答者は5人（回答率62.5%）であった。


なお、令和2年度被認定者のうち申請又は請求時にアンケート回答がなかった者に対し、同内容の再

アンケートを送付した。再アンケートの送付対象者は医療費調査対象者 116 人、未申請弔慰金調査対象者 12 人、施行前弔慰金調査対象者 3 人で、そのうち医療費調査対象者 30 人、未申請弔慰金調査対象者 1 人、施行前弔慰金調査対象者 0 人から回答があった。再アンケートに回答があった者は、アンケート回答者として集計対象に含めた。

④ 中皮腫の発症部位別集計

令和 2 年度の医療費・未申請弔慰金の中皮腫調査対象者 488 人のうち、その発症部位が胸膜の者 427 人、その他の者 61 人（腹膜、心膜、精巣鞘膜ほか）であり、アンケート回答者 410 人の内訳は、胸膜の者 358 人、その他の者 52 人であった（表 I - 1 - 2）。

⑤ 対象者概念図



※被認定者には、他法令による給付に係る認定があった者も含む。

表 I-1-1. 令和2年度被認定者数及び調査対象者数

疾病		医療費			未申請弔慰金			医療費・未申請弔慰金			施行前弔慰金			合計		
		男	女	計	男	女	計	男	女	計	男	女	計	男	女	計
中皮腫	被認定者数(人)	373	117	490	63	10	73	436	127	563	5	3	8	441	130	571
	調査対象者数(人)	310	112	422	57	9	66	367	121	488	5	3	8	372	124	496
	調査対象者率(%)	83.1	95.7	86.1	90.5	90.0	90.4	84.2	95.3	86.7	100.0	100.0	100.0	84.4	95.4	86.9
肺がん	被認定者数(人)	73	4	77	21		21	94	4	98			0	94	4	98
	調査対象者数(人)	64	3	67	20		20	84	3	87			0	84	3	87
	調査対象者率(%)	87.7	75.0	87.0	95.2		95.2	89.4	75.0	88.8				89.4	75.0	88.8
石綿肺	被認定者数(人)	2		2	1		1	3	0	3			0	3	0	3
	調査対象者数(人)	2		2	1		1	3	0	3			0	3	0	3
	調査対象者率(%)	100.0		100.0	100.0		100.0	100.0		100.0				100.0		100.0
胸び膜肥厚性	被認定者数(人)	17		17	3		3	20	0	20			0	20	0	20
	調査対象者数(人)	17		17	3		3	20	0	20			0	20	0	20
	調査対象者率(%)	100.0		100.0	100.0		100.0	100.0		100.0				100.0		100.0
合計	被認定者数(人)	465	121	586	88	10	98	553	131	684	5	3	8	558	134	692
	調査対象者数(人)	393	115	508	81	9	90	474	124	598	5	3	8	479	127	606
	調査対象者率(%)	84.5	95.0	86.7	92.0	90.0	91.8	85.7	94.7	87.4	100.0	100.0	100.0	85.8	94.8	87.6

表 I-1-2. 令和2年度調査対象者数及びアンケート回答者数

疾病	部位		医療費			未申請弔慰金			医療費・未申請弔慰金			施行前弔慰金			合計		
			男	女	計	男	女	計	男	女	計	男	女	計	男	女	計
中皮腫	胸膜	調査対象者数(人)	291	87	378	42	7	49	333	94	427	-	-	-	-	-	-
		アンケート回答者数(人)	244	71	315	36	7	43	280	78	358	-	-	-	-	-	-
		アンケート回答率(%)	83.8	81.6	83.3	85.7	100.0	87.8	84.1	83.0	83.8	-	-	-	-	-	-
	その他	調査対象者数(人)	19	25	44	15	2	17	34	27	61	-	-	-	-	-	-
		アンケート回答者数(人)	17	19	36	14	2	16	31	21	52	-	-	-	-	-	-
		アンケート回答率(%)	89.5	76.0	81.8	93.3	100.0	94.1	91.2	77.8	85.2	-	-	-	-	-	-
	計	調査対象者数(人)	310	112	422	57	9	66	367	121	488	5	3	8	372	124	496
		アンケート回答者数(人)	261	90	351	50	9	59	311	99	410	3	2	5	314	101	415
		アンケート回答率(%)	84.2	80.4	83.2	87.7	100.0	89.4	84.7	81.8	84.0	60.0	66.7	62.5	84.4	81.5	83.7
肺がん	調査対象者数(人)	64	3	67	20		20	84	3	87			0	84	3	87	
	アンケート回答者数(人)	50	3	53	17		17	67	3	70			0	67	3	70	
	アンケート回答率(%)	78.1	100.0	79.1	85.0		85.0	79.8	100.0	80.5				79.8	100.0	80.5	
石綿肺	調査対象者数(人)	2		2	1		1	3	0	3			0	3	0	3	
	アンケート回答者数(人)	2		2			0	2	0	2			0	2	0	2	
	アンケート回答率(%)	100.0		100.0	0.0		0.0	66.7		66.7				66.7		66.7	
胸び膜肥厚性	調査対象者数(人)	17		17	3		3	20	0	20			0	20	0	20	
	アンケート回答者数(人)	16		16	3		3	19	0	19			0	19	0	19	
	アンケート回答率(%)	94.1		94.1	100.0		100.0	95.0		95.0				95.0		95.0	
合計	調査対象者数(人)	393	115	508	81	9	90	474	124	598	5	3	8	479	127	606	
	アンケート回答者数(人)	329	93	422	70	9	79	399	102	501	3	2	5	402	104	506	
	アンケート回答率(%)	83.7	80.9	83.1	86.4	100.0	87.8	84.2	82.3	83.8	60.0	66.7	62.5	83.9	81.9	83.5	

(2) 年齢別集計

集計方法

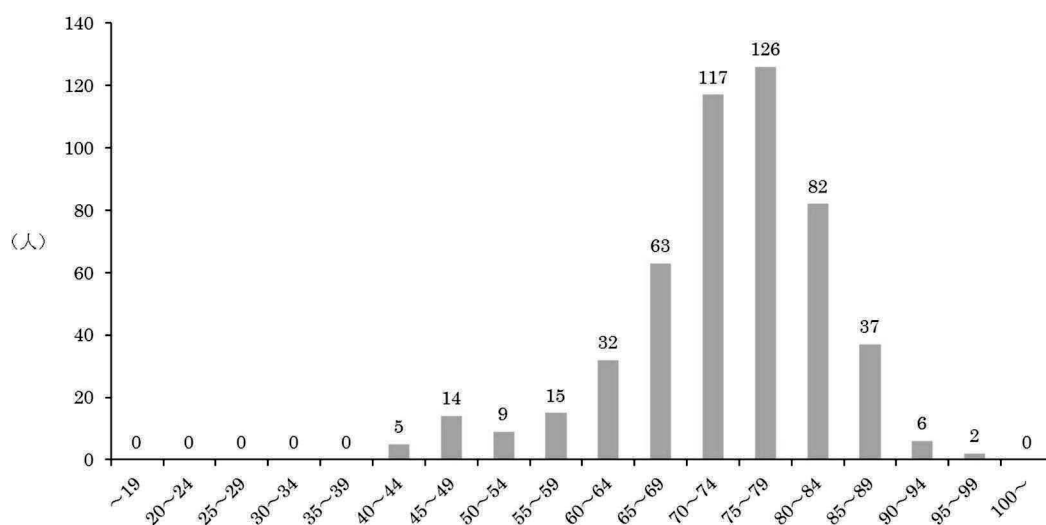
令和2年度調査対象者についての年齢別集計を支給種別（医療費・未申請弔慰金・施行前弔慰金）に行った。医療費調査対象者は申請時の年齢を、弔慰金調査対象者は死亡時の年齢を用いて集計した。

結果

① 医療費調査対象者の申請時年齢

令和2年度の医療費調査対象者の平均申請時年齢は73.3歳（中央値74.0歳）であり、疾病別では、中皮腫平均は72.9歳（中央値74.0歳）、肺がん平均は75.4歳（中央値76.0歳）、石綿肺平均は76.5歳（中央値は76.5歳）、びまん性胸膜肥厚平均は74.9歳（中央値74.0歳）であった。（図・表I-2-1）

図I-2-1. 令和2年度調査対象者の申請時年齢分布（医療費）



表I-2-1. 令和2年度調査対象者の申請時年齢別集計（医療費）

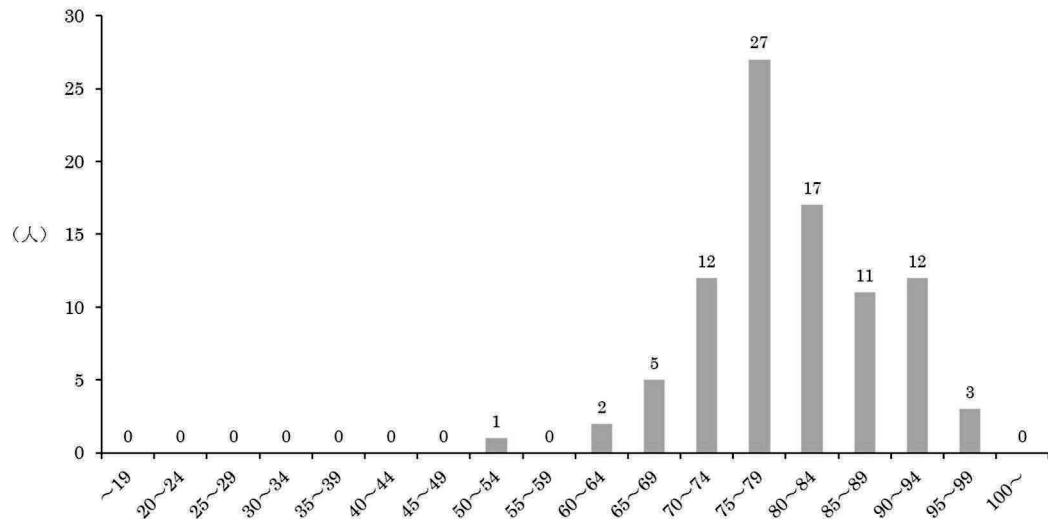
(人)

疾病分類 年齢	中皮腫							肺がん			石綿肺			びまん性胸膜肥厚			合計
	男			女			計	男	女	計	男	女	計	男	女	計	
	胸膜	その他	小計	胸膜	その他	小計											
～19							0			0			0			0	0
20～24							0			0			0			0	0
25～29							0			0			0			0	0
30～34							0			0			0			0	0
35～39							0			0			0			0	0
40～44				2	3	5	5			0			0			0	5
45～49	2	1	3	5	6	11	14			0			0			0	14
50～54	1	2	3		3	3	6	3		3			0			0	9
55～59	8	1	9	3	3	6	15			0			0			0	15
60～64	23	1	24	3	2	5	29	3		3			0			0	32
65～69	36	5	41	8	3	11	52	7		7			0	4		4	63
70～74	75	2	77	19	1	20	97	14	1	15			0	5		5	117
75～79	76	2	78	24	2	26	104	14	1	15	2		2	5		5	126
80～84	47	3	50	13	1	14	64	16	1	17			0	1		1	82
85～89	19	2	21	7	1	8	29	6		6			0	2		2	37
90～94	4		4	2		2	6			0			0			0	6
95～99				1		1	1	1		1			0			0	2
100～							0			0			0			0	0
合計	291	19	310	87	25	112	422	64	3	67	2	0	2	17	0	17	508
最小値(歳)	46	46	46	43	43	43	43	52	71	52	76		76	69		69	43
最大値(歳)	93	85	93	95	85	95	95	95	83	95	77		77	88		88	95
中央値(歳)	75.0	69.0	74.0	75.0	57.0	73.0	74.0	76.0	77.0	76.0	76.5		76.5	74.0		74.0	74.0
平均値(歳)	74.1	69.8	73.9	73.4	58.7	70.1	72.9	75.3	77.0	75.4	76.5		76.5	74.9		74.9	73.3

② 未申請弔慰金調査対象者の死亡時年齢

令和2年度の未申請弔慰金調査対象者の平均死亡時年齢は80.0歳（中央値79.0歳）であり、疾病別では、中皮腫平均は79.0歳（中央値79.0歳）、肺がん平均は83.2歳（中央値81.5歳）、石綿肺平均は81.0歳（中央値81.0歳）びまん性胸膜肥厚平均は80.7歳（中央値81.0歳）であった。（図・表I-2-2）。

図I-2-2. 令和2年度調査対象者の死亡時年齢分布（未申請弔慰金）



表I-2-2. 令和2年度調査対象者の死亡時年齢別集計（未申請弔慰金）

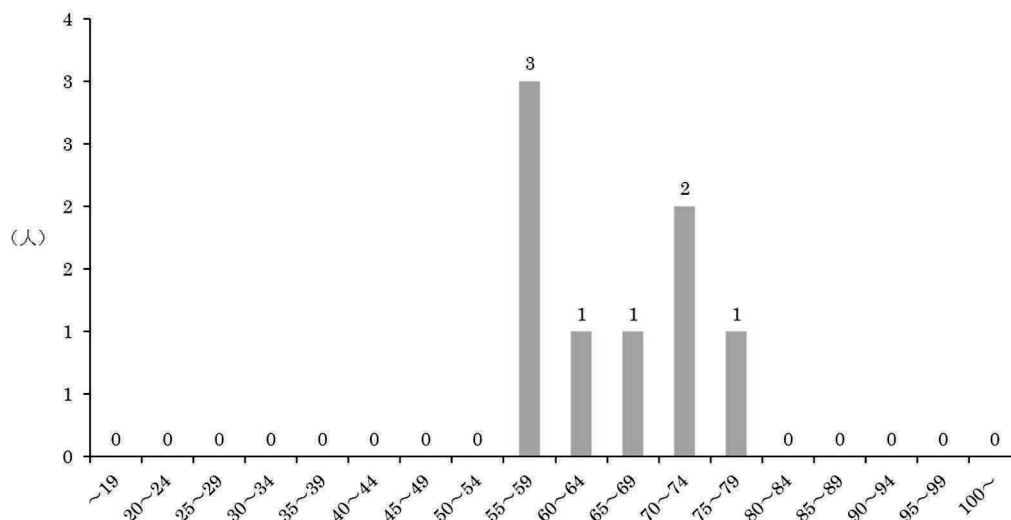
(人)

疾病分類 年齢	中皮腫						肺がん			石綿肺			びまん性胸膜肥厚			合計
	男			女			計	男	女	計	男	女	計			
	胸膜	その他	小計	胸膜	その他	小計										
～19							0			0				0	0	
20～24							0			0				0	0	
25～29							0			0				0	0	
30～34							0			0				0	0	
35～39							0			0				0	0	
40～44							0			0				0	0	
45～49							0			0				0	0	
50～54		1	1				1			0				0	1	
55～59							0			0				0	0	
60～64		2	2				2			0				0	2	
65～69	2	1	3		1	1	4	1		1				0	5	
70～74	10	2	12				12			0				0	12	
75～79	13	2	15	2	1	3	18	8		8			1	1	27	
80～84	7	3	10	3		3	13	2		2	1		1	1	17	
85～89	5	2	7				7	3		3			1	1	11	
90～94	4	2	6	2		2	8	4		4			0	0	12	
95～99	1		1				1	2		2			0	0	3	
100～							0			0			0	0	0	
合計	42	15	57	7	2	9	66	20	0	20	1	0	1	3	90	
最小値(歳)	65	52	52	77	66	66	52	68		68	81		81	75	75	52
最大値(歳)	99	90	99	93	76	93	99	95		95	81		81	86	86	99
中央値(歳)	78.5	79.0	79.0	83.0	71.0	83.0	79.0	81.5		81.5	81.0		81.0	81.0	81.0	79.0
平均値(歳)	79.4	76.5	78.6	84.6	71.0	81.6	79.0	83.2		83.2	81.0		81.0	80.7	80.7	80.0

③ 施行前弔慰金調査対象者の死亡時年齢

令和2年度の施行前弔慰金調査対象者の平均死亡時年齢は66.0歳（中央値65.5歳）であり、疾病別では、中皮腫平均は66.0歳（中央値65.5歳）であった。なお、肺がん、石綿肺、びまん性胸膜肥厚の調査対象者は0人であった（図・表I-2-3）。

図I-2-3. 令和2年度調査対象者の死亡時年齢分布（施行前弔慰金）



表I-2-3. 令和2年度調査対象者の死亡時年齢別集計（施行前弔慰金）

疾病分類 年齢	中皮腫			肺がん			石綿肺			びまん性胸膜肥厚			合計
	男	女	計	男	女	計	男	女	計	男	女	計	
~19			0			0			0			0	0
20~24			0			0			0			0	0
25~29			0			0			0			0	0
30~34			0			0			0			0	0
35~39			0			0			0			0	0
40~44			0			0			0			0	0
45~49			0			0			0			0	0
50~54			0			0			0			0	0
55~59	2	1	3			0			0			0	3
60~64		1	1			0			0			0	1
65~69	1		1			0			0			0	1
70~74	1	1	2			0			0			0	2
75~79	1		1			0			0			0	1
80~84			0			0			0			0	0
85~89			0			0			0			0	0
90~94			0			0			0			0	0
95~99			0			0			0			0	0
100~			0			0			0			0	0
合計	5	3	8	0	0	0	0	0	0	0	0	0	8
最小値（歳）	59	58	58										58
最大値（歳）	77	70	77										77
中央値（歳）	69.0	62.0	65.5										65.5
平均値（歳）	67.6	63.3	66.0										66.0

(3) ばく露分類別集計

集計方法

令和2年度アンケート回答者について、(ア)～(エ)のばく露分類を行い、支給種別(医療費・未申請弔慰金、施行前弔慰金)に集計した。

ばく露分類の詳細は、2～3ページ〔(3)実施方法 ③ばく露分類別集計〕に記載。

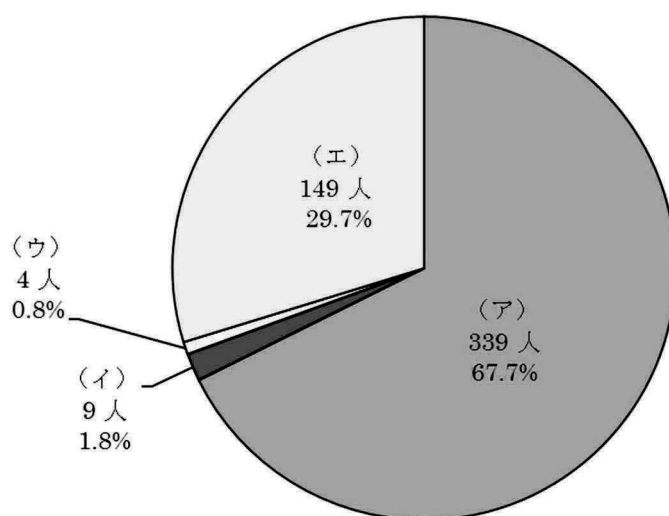
結果

① 医療費・未申請弔慰金アンケート回答者

医療費・未申請弔慰金調査対象者598人(医療費508人・未申請弔慰金90人)のうち、アンケート回答者は501人であり、ばく露分類の内訳は、(ア)339人(67.7%)、(イ)9人(1.8%)、(ウ)4人(0.8%)、(エ)149人(29.7%)であった(図・表I-3-1)。

疾病別では、中皮腫410人のうち、(ア)254人、(イ)9人、(ウ)3人、(エ)144人、肺がん70人のうち、(ア)64人、(イ)0人、(ウ)1人、(エ)5人、石綿肺2人のうち、(ア)2人、(イ)、(ウ)及び(エ)0人、びまん性胸膜肥厚19人のうち、(ア)19人、(イ)、(ウ)及び(エ)0人であった(表I-3-1)。

図I-3-1. 令和2年度ばく露分類別集計
(医療費・未申請弔慰金、アンケート回答者)



表I-3-1. 令和2年度ばく露分類別集計(医療費・未申請弔慰金、アンケート回答者)

(人)

認定疾病 分類	中皮腫						計	肺がん			石綿肺			びまん性胸膜肥厚			合計		
	男			女				男	女	計	男	女	計	男	女	計	男	女	計
	胸膜	その他	小計	胸膜	その他	小計													
(ア)	212	20	232	20	2	22	254	63	1	64	2		2	19		19	316	23	339
(イ)	4		4	2	3	5	9			0			0			0	4	5	9
(ウ)	1		1	2		2	3		1	1			0			0	1	3	4
(エ)	63	11	74	54	16	70	144	4	1	5			0			0	78	71	149
合計	280	31	311	78	21	99	410	67	3	70	2	0	2	19	0	19	399	102	501

② 施行前弔慰金アンケート回答者

施行前弔慰金調査対象者 8 人のうち、アンケート回答者は 5 人であり、ばく露分類の内訳は、(ア) 2 人 (40.0%)、(イ) 及び (ウ) 0 人、(エ) 3 人 (60.0%) であった。

疾病別では、中皮腫 5 人のうち、(ア) 2 人、(イ) 及び (ウ) 0 人、(エ) 3 人だった。肺がん・石綿肺及びびまん性胸膜肥厚の調査対象者は 0 人であった (表 I-3-2)。

表 I-3-2. 令和2年度ばく露分類別集計 (施行前弔慰金、アンケート回答者)

(人)

認定疾病 分類	中皮腫			肺がん			石綿肺			びまん性胸膜肥厚			合計		
	男	女	計	男	女	計	男	女	計	男	女	計	男	女	計
(ア)	2		2			0			0			0	2	0	2
(イ)			0			0			0			0	0	0	0
(ウ)			0			0			0			0	0	0	0
(エ)	1	2	3			0			0			0	1	2	3
合計	3	2	5	0	0	0	0	0	0	0	0	0	3	2	5

(4) 職業分類別集計

集計方法

令和2年度アンケート回答者について、アンケート票の職種に関する回答内容から従事した職業別に分類し、支給種別（医療費・未申請弔慰金、施行前弔慰金）に集計を行った。職業分類は平成9年度12月改訂版の日本標準職業分類に基づき、中分類までを用いた。

疾病の潜伏期間を考慮し、医療費アンケート回答者については申請時の10年以前、弔慰金アンケート回答者については死亡時の10年以前の職歴のみを有効回答として集計対象とした。転職等により異なる職業に複数従事した場合にはそれら全てを集計したため、重複集計となっている。同一の職業に複数回従事した場合には、集約して1回とした。

結果

① 医療費・未申請弔慰金アンケート回答者

医療費・未申請弔慰金アンケート回答者501人（医療費422人・未申請弔慰金79人）中、職業分類についての回答を得られたのは363人であった。職業従事者は延べ767人であり（表I-4-1）、1人あたり平均2.1回の職歴があった。

大分類でみると、最も従事者の多い職業は「I-1 製造・制作作業員」205人であり、次いで「I-3 採掘・建設・労務作業員」174人、「C 事務従事者」86人であった（図・表I-4-1）。

職業従事者の多かった「I-1 製造・制作作業員」を中分類までみると、「I-155 金属加工作業員」37人、「I-3 採掘・建設・労務作業員」では「I-377 建設作業員（建設躯体工事作業員を除く）」106人が最も多かった。

疾病別では、中皮腫で認定された職業従事者634人のうち、最も従事者の多い職業は「I-1 製造・制作作業員」169人であり、次いで「I-3 採掘・建設・労務作業員」127人、「D 販売従事者」77人であった。肺がんで認定された職業従事者92人のうち、最も従事者の多い職業は「I-3 採掘・建設・労務作業員」32人であり、次いで「I-1 製造・制作作業員」22人であった。石綿肺で認定された職業従事者8人のうち、最も従事者の多い職業は「I-1 製造・制作作業員」3人であり、次いで「I-3 採掘・建設・労務作業員」2人であった。びまん性胸膜肥厚で認定された職業従事者33人のうち、最も従事者の多い職業は「I-3 採掘・建設・労務作業員」13人であり、次いで「I-1 製造・制作作業員」11人であった（表I-4-2）。

図 I-4-1. 令和2年度職業別分類分布（医療費・未申請弔慰金、アンケート回答者）
及び昭和40年の職業分類別の就労人口

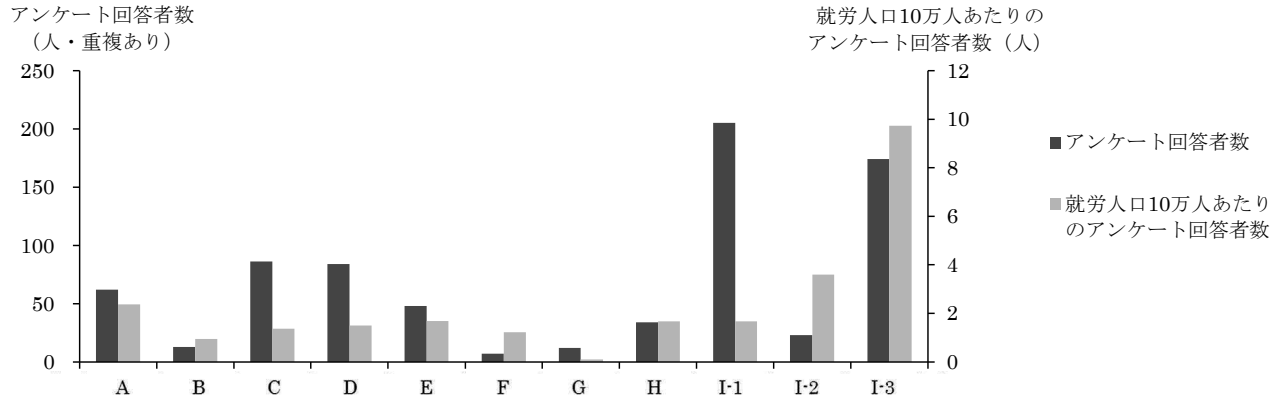


表 I-4-1. 令和2年度職業別分類（医療費・未申請弔慰金、アンケート回答者）と年別就労人口 (人)

職業分類	アンケート回答者数	昭和40年		昭和50年		昭和60年	
		就労人口	就労人口10万人あたりのアンケート回答者数	就労人口	就労人口10万人あたりのアンケート回答者数	就労人口	就労人口10万人あたりのアンケート回答者数
A 専門的・技術的職業従事者	62	2,604,830	2.4	4,024,170	1.5	6,387,805	1.0
B 管理的職業従事者	13	1,367,955	1.0	2,278,910	0.6	2,360,868	0.6
C 事務従事者	86	6,250,955	1.4	8,840,520	1.0	10,468,308	0.8
D 販売従事者	84	5,566,555	1.5	7,042,305	1.2	8,299,361	1.0
E サービス職業従事者	48	2,849,080	1.7	3,728,585	1.3	4,160,050	1.2
F 保安職業従事者	7	572,630	1.2	736,250	1.0	821,019	0.9
G 農林漁業作業員	12	11,661,330	0.1	7,290,080	0.2	5,380,403	0.2
H 運輸・通信従事者	34	2,038,345	1.7	2,398,365	1.4	2,335,850	1.5
I-1 製造・制作作業員	205	12,261,075	1.7	11,266,775	1.8	11,832,912	1.7
I-2 定置機関連・建設機械関連・電気作業員	23	638,975	3.6	896,385	2.6	954,278	2.4
I-3 採掘・建設・労務作業員	174	1,788,015	9.7	4,452,670	3.9	5,237,199	3.3
J 分類不能の職業	19	33,635	56.5	60,420	31.4	98,076	19.4
総数	767	47,633,380		53,015,430		58,336,129	

就労人口は、昭和40年、昭和50年及び昭和60年総務省統計局「国勢調査結果」を、平成9年12月改定の日本標準職業分類に基づき集計し直した。
就労人口には、一人親方を含む。

表I-4-2. 令和2年度職業分類別集計（医療費・未申請弔慰金、アンケート回答者）

(人)

職業分類	中皮腫							肺がん			石綿肺			びまん性胸膜肥厚			合計	
	男			女			計	男	女	計	男	女	計	男	女	計		
	胸膜	その他	小計	胸膜	その他	小計												
A 専門的・技術的職業従事者																		
A03	機械・電気技術者	8		8	1		1	9			0			0			0	9
A04	鉱工業技術者（機械・電気技術者を除く）	1		1				1	1		1			0			0	2
A05	建築・土木・測量技術者	6		6				6	2		2			0			0	8
A06	情報処理技術者	1	2	3				3			0			0			0	3
A07	その他の技術者	4		4				4	1		1			0	1		1	6
A09	保健師、助産師、看護師				1	1	2	2			0			0			0	2
A10	医療技術者				1		1	1	1		1			0			0	2
A11	その他の保健医療従事者				1	1	2	2			0			0			0	2
A12	社会福祉専門職業従事者	3		3	1	1	2	5		1	1			0			0	6
A14	経営専門職業従事者		1	1				1			0			0			0	1
A15	教員	7	1	8				8	1		1			0	1		1	10
A16	宗教家					1	1	1			0			0			0	1
A17	文芸家、記者、編集者	2		2				2			0			0			0	2
A18	美術家、写真家、デザイナー	2		2				2			0			0			0	2
A20	その他の専門的職業従事者	2		2		1	1	3	2		2	1		1			1	6
	計	36	4	40	5	5	10	50	8	1	9	1	0	1	2	0	2	62
B 管理的職業従事者																		
B22	会社・団体等役員	7		7				7			0			0			0	7
B23	会社・団体等管理職員	4		4				4	1		1			0			0	5
B24	その他の管理的職業従事者	1		1				1			0			0			0	1
	計	12	0	12	0	0	0	12	1	0	1	0	0	0	0	0	0	13
C 事務従事者																		
C25	一般事務従事者	24	2	26	24	11	35	61	5	2	7			0	2		2	70
C26	会計事務従事者	1		1	1	1	2	3			0	1		1			0	4
C27	生産関連事務従事者	1		1				1			0			0			0	1
C28	営業・販売事務従事者	4		4	3		3	7	1		1			0			0	8
C30	運輸・通信事務従事者	2		2				2			0			0			0	2
C31	事務用機器操作員				1		1	1			0			0			0	1
	計	32	2	34	29	12	41	75	6	2	8	1	0	1	2	0	2	86
D 販売従事者																		
D32	商品販売従事者	40	3	43	17	5	22	65	1	1	2	1		1	1		1	69
D33	販売類似職業従事者	7		7	4	1	5	12	3		3			0			0	15
	計	47	3	50	21	6	27	77	4	1	5	1	0	1	1	0	1	84
E サービス職業従事者																		
E34	家庭生活支援サービス職業従事者	2		2	1		1	3			0			0			0	3
E35	生活衛生サービス従事者	2		2	2		2	4	1		1			0	1		1	6
E36	飲食物調理従事者	1	1	2	5	2	7	9			0			0			0	9
E37	接客・給仕職業従事者	5	1	6	7	4	11	17	2	1	3			0			0	20
E38	居住施設・ビル等管理人	2		2	1		1	3			0			0	1		1	4
E39	その他のサービス職業従事者	2		2	3		3	5	1		1			0			0	6
	計	14	2	16	19	6	25	41	4	1	5	0	0	0	2	0	2	48
F 保安職業従事者																		
F40	自衛官	2	1	3				3			0			0			0	3
F42	その他の保安職業従事者	4		4				4			0			0			0	4
	計	6	1	7	0	0	0	7	0	0	0	0	0	0	0	0	0	7
G 農林漁業従事者																		
G43	農業従事者	7		7	1		1	8			0			0			0	8
G44	林業従事者	1		1				1			0			0			0	1
G45	漁業従事者	2	1	3				3			0			0			0	3
	計	10	1	11	1	0	1	12	0	0	0	0	0	0	0	0	0	12
H 運輸・通信従事者																		
H46	鉄道運転従事者	1		1				1			0			0			0	1
H47	自動車運転者	16	1	17				17	5		5			0			0	22
H48	船舶・航空機運転従事者	3		3				3	1		1			0			0	4
H49	その他の運輸従事者	6		6				6			0			0			0	6
H50	通信従事者		1	1				1			0			0			0	1
	計	26	2	28	0	0	0	28	6	0	6	0	0	0	0	0	0	34

表 I-4-2. 令和2年度職業分類別集計（医療費・未申請弔慰金、アンケート回答者）

(人)

職業分類	中皮腫						計	肺がん			石綿肺			びまん性肺臓病			合計	
	男			女				男	女	計	男	女	計	男	女	計		
	胸膜	その他	小計	胸膜	その他	小計												
I-1 製造・制作作業																		
I-151	金属材料製造作業	10		10			10	1		1			0	1		1	12	
I-152	化学製品製造作業	2		2	2	1	3	5	1	1			0	1		1	7	
I-153	窯業製品製造作業	2		2			2	1	1				0	1		1	4	
I-154	土石製品製造作業	2		2			2	1	1				0			0	3	
I-155	金属加工作業	26	1	27	3	1	4	31	5	5			0	1		1	37	
I-156	金属溶接・溶断作業	3		3			3	2	2				0			0	5	
I-157	一般機械器具組立・修理作業	7	1	8			8	1	1				0			0	9	
I-158	電気機械器具組立・修理作業	11	2	13	2	1	3	16		0			0			0	16	
I-159	輸送機械組立・修理作業	16	1	17			17	3	3				0	2		2	22	
I-160	計量計測機器・光学機械器具組立・修理作業	1		1			1		0				0			0	1	
I-162	食料品製造作業（精穀・製粉・調味食品製造作業を除く）	5	2	7	6		6	13		0			0	1		1	14	
I-164	繊維作業	6		6	4		4	10	1	1			0			0	11	
I-165	衣服・繊維製品製造作業	1		1	5	1	6	7		0			0	1		1	8	
I-166	木・竹・草・つる製品製造作業	5	2	7	2		2	9	2	2	1		1	1		1	13	
I-167	パルプ・紙・紙製品製造作業	2		2	2		2	4		0			0			0	4	
I-168	印刷・製本作業	6		6	2		2	8		0	1		1			0	9	
I-169	ゴム・プラスチック製品製造作業	6	2	8	4		4	12		0			0	1		1	13	
I-172	その他の製造・制作作業	9		9	2		2	11	4	4	1		1	1		1	17	
	計	120	11	131	34	4	38	169	22	0	22	3	0	3	11	0	11	205
I-2 定置機関運転・建設機械運転・電気作業																		
I-273	定置機関・機械及び建設機械運転作業	3	1	4			4	1		1			0	1		1	6	
I-274	電気作業	13	1	14			14	2		2			0	1		1	17	
	計	16	2	18	0	0	0	18	3	0	3	0	0	0	2	0	2	23
I-3 採掘・建設・労務作業																		
I-375	採掘作業	2	1	3			3			0			0			0	3	
I-376	建設躯体工事作業	14	1	15			15	2		2			0	1		1	18	
I-377	建設作業（建設躯体工事作業を除く）	66	4	70	2	1	3	73	22	22	2		2	9		9	106	
I-378	土木作業従事者	7	1	8			8	3		3			0	1		1	12	
I-379	運搬労務作業	14	2	16	1	2	3	19	3	3			0	1		1	23	
I-380	その他の労務作業	7		7	2		2	9	2	2			0	1		1	12	
	計	110	9	119	5	3	8	127	32	0	32	2	0	2	13	0	13	174
J 分類不能の職業																		
J99	分類不能の職業	10		10	7	1	8	18	1		1			0			0	19
	計	10	0	10	7	1	8	18	1	0	1	0	0	0	0	0	0	19
	合計	439	37	476	121	37	158	634	87	5	92	8	0	8	33	0	33	767

② 施行前弔慰金アンケート回答者

施行前弔慰金アンケート回答者 5 人のうち、職業分類についての回答を得られたのは 3 人であった。職業従事者は延べ 4 人であり（表 I-4-3）、1 人あたり平均 1.3 回の職歴があった。

大分類でみると、最も従事者の多い職業は「C 事務従事者」2 人であった（表 I-4-3）。中分類では、「C25 一般事務従事者」が 2 人で最も多かった。また、疾病別では、中皮腫で認定された職業従事者 4 人中、最も従事者が多い職業は「C25 一般事務従事者」が 2 人であった。（表 I-4-4）。

表 I-4-3. 令和2年度職業別分類（施行前弔慰金、アンケート回答者）と年別就労人口 (人)

職業分類	アンケート回答者数	昭和40年		昭和50年		昭和60年	
		就労人口	就労人口10万人あたりのアンケート回答者数	就労人口	就労人口10万人あたりのアンケート回答者数	就労人口	就労人口10万人あたりのアンケート回答者数
A 専門的・技術的職業従事者	0	2,604,830	0.0	4,024,170	0.0	6,387,805	0.0
B 管理的職業従事者	0	1,367,955	0.0	2,278,910	0.0	2,360,868	0.0
C 事務従事者	2	6,250,955	0.0	8,840,520	0.0	10,468,308	0.0
D 販売従事者	0	5,566,555	0.0	7,042,305	0.0	8,299,361	0.0
E サービス職業従事者	1	2,849,080	0.0	3,728,585	0.0	4,160,050	0.0
F 保安職業従事者	0	572,630	0.0	736,250	0.0	821,019	0.0
G 農林漁業作業	0	11,661,330	0.0	7,290,080	0.0	5,380,403	0.0
H 運輸・通信従事者	0	2,038,345	0.0	2,398,365	0.0	2,335,850	0.0
I-1 製造・制作作業	0	12,261,075	0.0	11,266,775	0.0	11,832,912	0.0
I-2 定置機関運転・建設機械運転・電気作業	0	638,975	0.0	896,385	0.0	954,278	0.0
I-3 採掘・建設・労務作業	1	1,788,015	0.1	4,452,670	0.0	5,237,199	0.0
J 分類不能の職業	0	33,635	0.0	60,420	0.0	98,076	0.0
総数	4	47,633,380		53,015,430		58,336,129	

就労人口は、昭和40年、昭和50年及び昭和60年総務省統計局「国勢調査結果」を、平成9年12月改定の日本標準職業分類に基づき集計し直した。就労人口には、一人親方を含む。

表 I-4-4. 令和2年度職業分類別集計（施行前弔慰金、アンケート回答者） (人)

職業分類	中皮腫			肺がん			石綿肺			びまん性胸膜肥厚			合計
	男	女	計	男	女	計	男	女	計	男	女	計	
C 事務従事者													
C25 一般事務従事者	1	1	2			0			0			0	2
計	1	1	2	0	0	0	0	0	0	0	0	0	2
E サービス職業従事者													
E38 居住施設・ビル等管理人	1		1			0			0			0	1
計	1	0	1	0	0	0	0	0	0	0	0	0	1
I-3 採掘・建設・労務作業													
I-377 建設作業（建設躯体工事作業を除く）	1		1			0			0			0	1
計	1	0	1	0	0	0	0	0	0	0	0	0	1
合計	3	1	4	0	0	0	0	0	0	0	0	0	4

(5) 産業分類別集計

集計方法

令和2年度アンケート回答者について、所属した事業所（企業）名を産業別に分類し、支給種別（医療費・未申請弔慰金、施行前弔慰金）に集計を行った。産業分類は、平成14年度3月改訂版の日本標準産業分類に基づき、基本的には大分類で分類した。ただし、E 建設業・F 製造業については中分類まで分類し、集計を行った。

疾病の潜伏期間を考慮し、医療費アンケート回答者については申請時の10年以前、弔慰金アンケート回答者については死亡時の10年以前に所属した事業所（企業）のみを有効回答として集計対象とした。転職等により異なる産業に分類される事業所が1人につき複数あった場合、重複して集計した。

結果

① 医療費・未申請弔慰金アンケート回答者

医療費・未申請弔慰金アンケート回答者501人（医療費422人・未申請弔慰金79人）中、産業分類について回答を得られたのは363人であった。産業分類別従事者は延べ809人であり（表I-5-1）、1人あたり平均2.2個の産業に分類された。

大分類で見ると、最も従事者の多い産業は「F 製造業」241人であり、次いで「E 建設業」198人であった（図・表I-5-1）。

「F 製造業」の中分類では、「F25 金属製品製造業」37人や「F30 輸送用機械器具製造業」24人が、「E 建設業」の中分類では、「E07 職別工事業（設備工事業を除く）」114人が多かった。疾病別では、中皮腫で認定された産業分類別従事者680人のうち、最も従事者の多い産業は「F 製造業」206人であり、次いで「E 建設業」146人であった。肺がんで認定された産業分類別従事者91人のうち、最も従事者の多い産業は「E 建設業」37人で、次いで「F 製造業」24人であった。石綿肺で認定された産業分類別従事者9人のうち最も従事者の多い産業は「E 建設業」、「F 製造業」でともに3人であった。びまん性胸膜肥厚で認定された産業分類別従事者29人のうち最も従事者の多い産業は「E 建設業」12人であり、次いで「F 製造業」8人であった（表I-5-2）。

図 I - 5 - 1. 令和2年度産業分類分布（医療費・未申請弔慰金、アンケート回答者）
及び昭和40年の産業分類別就労人口

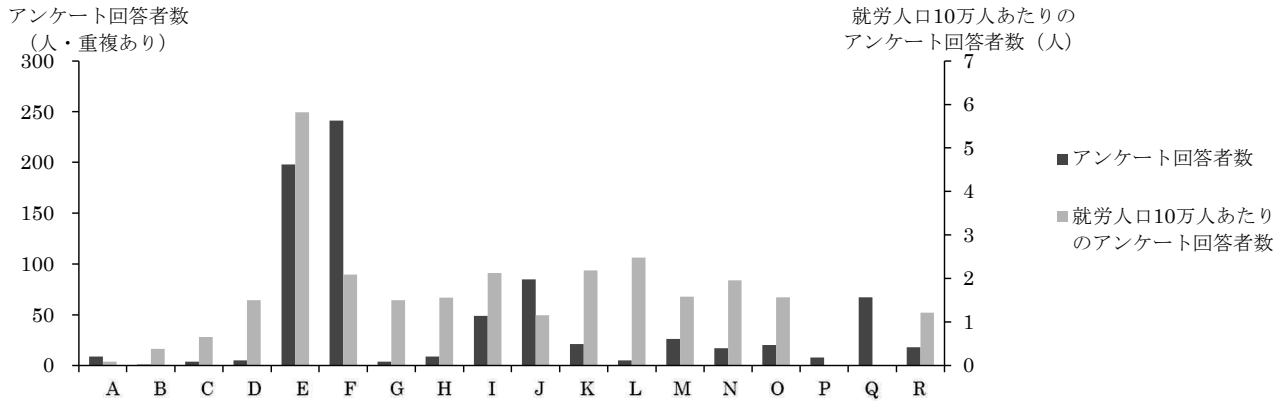


表 I - 5 - 1. 令和2年度産業別分類（医療費・未申請弔慰金、アンケート回答者）と年別就労人口 (人)

産業分類	アンケート回答者数	昭和40年		昭和50年		昭和60年	
		就労人口	就労人口10万人あたりのアンケート回答者数	就労人口	就労人口10万人あたりのアンケート回答者数	就労人口	就労人口10万人あたりのアンケート回答者数
A 農業	9	10,857,245	0.1	6,699,310	0.1	4,858,010	0.2
B 林業	1	265,050	0.4	187,190	0.5	143,526	0.7
C 漁業	4	615,655	0.6	482,715	0.8	424,062	0.9
D 鉱業	5	332,240	1.5	137,535	3.6	98,270	5.1
E 建設業	198	3,402,965	5.8	4,751,620	4.2	5,295,011	3.7
F 製造業	241	11,507,205	2.1	13,158,010	1.8	13,837,254	1.7
G 電気・ガス・熱供給・水道業	4	265,575	1.5	321,845	1.2	333,736	1.2
H 情報通信業	9	577,930	1.6	875,785	1.0	1,151,614	0.8
I 運輸業	49	2,306,540	2.1	2,750,575	1.8	2,898,638	1.7
J 卸売・小売業	85	7,355,500	1.2	9,459,535	0.9	10,905,309	0.8
K 金融・保険業	21	959,345	2.2	1,399,275	1.5	1,742,479	1.2
L 不動産業	5	201,340	2.5	374,565	1.3	491,288	1.0
M 飲食店、宿泊業	26	1,644,495	1.6	2,415,380	1.1	3,142,998	0.8
N 医療、福祉	17	868,390	2.0	1,830,365	0.9	2,589,388	0.7
O 教育、学習支援業	20	1,274,875	1.6	1,626,970	1.2	1,958,312	1.0
P 複合サービス事業	8	※		※		※	
Q サービス業（他に分類されないもの）	67	※		※		※	
R 公務（他に分類されないもの）	18	1,483,755	1.2	1,924,645	0.9	2,060,958	0.9
S 分類不能の産業	22	30,065	73.2	60,420	36.4	99,489	22.1
総数	809	47,633,380		53,015,430		58,336,129	

就労人口は、昭和40年、昭和50年及び昭和60年総務省統計局「国勢調査結果」を、平成14年3月改定の日本標準産業分類に基づき集計し直した。

就労人口には、一人親方を含む。

※昭和40年、昭和50年及び昭和60年と平成14年3月改定の日本標準産業分類が異なるため、掲出せず。

表 I-5-2. 令和2年度産業分類別集計（医療費・未申請弔慰金、アンケート回答者）

(人)

産業分類	中皮腫						肺がん			石綿肺			びまん性胸膜肥厚			合計	
	男			女			計	男	女	計	男	女	計				
	胸膜	その他	小計	胸膜	その他	小計											
A 農業																	
計	7		7	2		2	9			0			0			0	9
B 林業																	
計	1		1			0	1			0			0			0	1
C 漁業																	
計	3	1	4			0	4			0			0			0	4
D 鉱業																	
計	4	1	5			0	5			0			0			0	5
E 建設業																	
E06 総合工事業	34		34	2		2	36	5		5	1		1	2		2	44
E07 職別工事業(設備工事業を除く)	70	4	74	4	1	5	79	27		27	1		1	7		7	114
E08 設備工事業	28	2	30	1		1	31	5		5	1		1	3		3	40
計	132	6	138	7	1	8	146	37		37	3		3	12		12	198
F 製造業																	
F09 食料品製造業	8	2	10	3	1	4	14			0			0			0	14
F10 飲料・たばこ・飼料製造業	1		1		1	1	2			0			0			0	2
F11 繊維工業(衣服、その他の繊維製品を除く)	4		4	5		5	9	2		2			0			0	11
F12 衣服・その他の繊維製品製造業	3		3	5	1	6	9	1		1			0	1		1	11
F13 木材・木製品製造業(家具を除く)	5		5	2		2	7	1		1			0			0	8
F14 家具・装備品製造業	2	2	4	2	1	3	7	2		2	1		1	1		1	11
F15 バルブ・紙・紙加工品製造業	4		4	3		3	7			0			0			0	7
F16 印刷・同関連業	6		6	3	1	4	10			0	1		1			0	11
F17 化学工業	2		2	3	2	5	7	2		2			0	1		1	10
F18 石油製品・石炭製品製造業	1		1			1	1			0			0			0	1
F19 プラスチック製品製造業(別掲を除く)	5	1	6	1		1	7			0			0			0	7
F20 ゴム製品製造業	3	1	4	4		4	8			0			0	1		1	9
F22 窯業・土石製品製造業	7	1	8				8	2		2			0	1		1	11
F23 鉄鋼業	13		13		1	1	14	2		2			0			0	16
F24 非鉄金属製造業	4	1	5				5			0			0	1		1	6
F25 金属製品製造業	25	2	27	4		4	31	5		5			0	1		1	37
F26 一般機械器具製造業	12	2	14	1		1	15	1		1			0			0	16
F27 電気機械器具製造業	11		11	2	1	3	14			0	1		1			0	15
F28 情報通信機械器具製造業	1	1	2				2			0			0			0	2
F29 電子部品・デバイス製造業	2		2				2			0			0			0	2
F30 輸送用機械器具製造業	17	1	18	1		1	19	4		4			0	1		1	24
F31 精密機械器具製造業	1	1	2	1	1	2	4			0			0			0	4
F32 その他の製造業	2		2	2		2	4	2		2			0			0	6
計	139	15	154	42	10	52	206	24		24	3		3	8		8	241
G 電気・ガス・熱供給・水道業																	
計	2		2	1		1	3	1		1			0			0	4
H 情報通信業																	
計	5	2	7	2		2	9			0			0			0	9
I 運輸業																	
計	35	1	36	3	1	4	40	8		8			0	1		1	49
J 卸売・小売業																	
計	43	4	47	25	7	32	79	1	2	3	1		1	2		2	85
K 金融・保険業																	
計	7	1	8	10	2	12	20	1		1			0			0	21
L 不動産業																	
計	3		3	1		1	4	1		1			0			0	5
M 飲食店・宿泊業																	
計	6	2	8	11	4	15	23	2	1	3			0			0	26
N 医療、福祉																	
計	2		2	8	5	13	15	1	1	2			0			0	17
O 教育、学習支援業																	
計	9	2	11	3	3	6	17	1		1	1		1	1		1	20
P 複合サービス事業																	
計	3	2	5	3		3	8			0			0			0	8
Q サービス業(他に分類されないもの)																	
計	37	2	39	12	4	16	55	5	1	6	1		1	5		5	67
R 公務(他に分類されないもの)																	
計	12	1	13	4		4	17	1		1			0			0	18
S 分類不能の産業																	
計	10		10	8	1	9	19	3		3			0			0	22
合計	460	40	500	142	38	180	680	86	5	91	9	0	9	29	0	29	809

② 施行前弔慰金アンケート回答者

施行前弔慰金アンケート回答者 5 人のうち、産業分類について回答を得られたのは 3 人であった。産業分類別従事者は延べ 4 人であり、1 人あたり平均 1.3 個の産業に分類された。

大分類での従事者のある産業は「E 建設業」「F 製造業」「J 卸売・小売業」「Q サービス業」が 1 人であった（表 I-5-3）。

また、疾病別では、中皮腫で認定された産業分類別従事者 4 人のうち、「E08 設備工事業」「F16 印刷・同関連業」「J 卸売・小売業」「Q サービス業」が 1 人であった（表 I-5-4）。

表 I-5-3. 令和2年度産業別分類（施行前弔慰金、アンケート回答者）と年別就労人口 (人)

産業分類	アンケート回答者数	昭和40年		昭和50年		昭和60年	
		就労人口	就労人口10万人あたりのアンケート回答者数	就労人口	就労人口10万人あたりのアンケート回答者数	就労人口	就労人口10万人あたりのアンケート回答者数
A 農業	0	10,857,245	0.0	6,699,310	0.0	4,858,010	0.0
B 林業	0	265,050	0.0	187,190	0.0	143,526	0.0
C 漁業	0	615,655	0.0	482,715	0.0	424,062	0.0
D 鉱業	0	332,240	0.0	137,535	0.0	98,270	0.0
E 建設業	1	3,402,965	0.0	4,751,620	0.0	5,295,011	0.0
F 製造業	1	11,507,205	0.0	13,158,010	0.0	13,837,254	0.0
G 電気・ガス・熱供給・水道業	0	265,575	0.0	321,845	0.0	333,736	0.0
H 情報通信業	0	577,930	0.0	875,785	0.0	1,151,614	0.0
I 運輸業	0	2,306,540	0.0	2,750,575	0.0	2,898,638	0.0
J 卸売・小売業	1	7,355,500	0.0	9,459,535	0.0	10,905,309	0.0
K 金融・保険業	0	959,345	0.0	1,399,275	0.0	1,742,479	0.0
L 不動産業	0	201,340	0.0	374,565	0.0	491,288	0.0
M 飲食店・宿泊業	0	1,644,495	0.0	2,415,380	0.0	3,142,998	0.0
N 医療・福祉	0	868,390	0.0	1,830,365	0.0	2,589,388	0.0
O 教育・学習支援業	0	1,274,875	0.0	1,626,970	0.0	1,958,312	0.0
P 複合サービス事業	0	※		※		※	
Q サービス業（他に分類されないもの）	1	※		※		※	
R 公務（他に分類されないもの）	0	1,483,755	0.0	1,924,645	0.0	2,060,958	0.0
S 分類不能の産業	0	30,065	0.0	60,420	0.0	99,489	0.0
総数	4	47,633,380		53,015,430		58,336,129	

就労人口は、昭和40年、昭和50年及び昭和60年総務省統計局「国勢調査結果」を、平成14年3月改定の日本標準産業分類に基づき集計し直した。

就労人口には、一人親方を含む。

※昭和40年、昭和50年及び昭和60年と平成14年3月改定の日本標準産業分類が異なるため、掲出せず。

表 I-5-4. 令和2年度産業分類別集計（施行前弔慰金、アンケート回答者） (人)

産業分類	中皮腫			肺がん			石綿肺			びまん性胸膜肥厚			合計
	男	女	計	男	女	計	男	女	計	男	女	計	
E 建設業													
E08 設備工事業	1		1			0			0			0	1
計	1	0	1			0	0	0	0	0	0	0	1
F 製造業													
F16 印刷・同関連業	1		1			0			0			0	1
計	1	0	1			0	0	0	0	0	0	0	1
J 卸売・小売業													
計	0	1	1			0	0	0	0	0	0	0	1
Q サービス業（他に分類されないもの）													
計	1	0	1			0	0	0	0	0	0	0	1
合計	3	1	4	0	0	0	0	0	0	0	0	0	4

(6) 住所別集計

集計方法

令和2年度アンケート回答者のうち、昭和20年～平成元年（1945年～1989年）の居住歴の中で最も長く居住した住所（以降、「最長居住歴」という。）の集計を行った。また、2-1.(3)ばく露分類別集計で(エ)に分類された者についても、同様の集計を行った。

住所は平成18年度の市区町村コードに基づき分類し、対象となる期間中に複数の居住地がある場合には年単位で計算して最長居住歴を各人1つ選択した。対象期間中に最長居住歴が複数あった場合は、その中で最も古い住所を1つ選択した。

全国的最長居住歴について、東京都23区は区単位で、政令指定都市については市単位に集約して集計した。合計数が1人以下の市区町村については、都道府県ごとに「その他の市町村」として集約した。

最長居住歴が政令指定都市であった者については、政令指定都市の区単位での最長居住歴も集計した。記述不十分等により区が不明な場合と、区的最長居住者数が1人以下の場合については、政令指定都市ごとに「その他及び不明」として集約した。

結果

① 医療費・未申請弔慰金アンケート回答者

1) 全体

医療費・未申請弔慰金アンケート回答者は501人（医療費422人・未申請弔慰金79人）で、うち居住歴に関する回答を得られたのは474人であった（表I-6-1）。

都道府県別でみると、最も多かったのは兵庫県56人、次いで大阪府49人、東京都47人、愛知県25人であった（図I-6-1）。

市区町村別では、最も多かったのは大阪市及び尼崎市30人、次いで名古屋市12人であった。

なお、政令指定都市の最長居住歴は、表I-6-2のとおりである。

2) (エ) 分類

(エ) 分類の医療費・未申請弔慰金アンケート回答者は149人（医療費132人・未申請弔慰金17人）で、うち居住歴に関する回答を得られたのは140人であった（表I-6-3）。

都道府県別でみると、最も多かったのは兵庫県28人、次いで大阪府17人であった（図I-6-3）。

市区町村別では、最も多かったのは尼崎市17人、次いで大阪市12人であった。

なお、政令指定都市の最長居住歴は、表I-6-4のとおりである。

図 I-6-1. 令和2年度最長居住歴（都道府県）分布（医療費・未申請弔慰金、アンケート回答者）

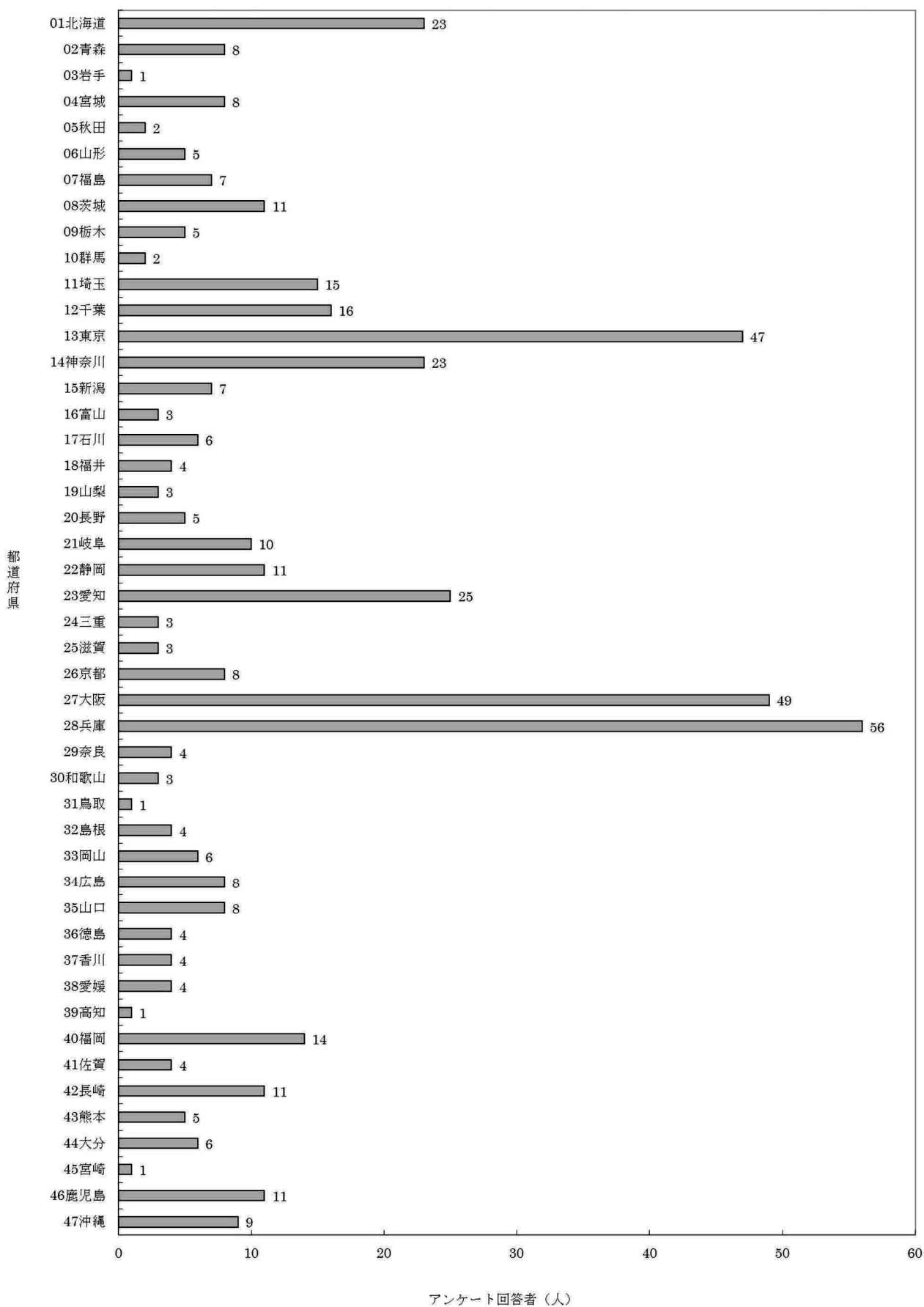


表1-6-1. 令和2年度最長居住歴（医療費・未申請弔慰金、アンケート回答者）

(人)

都道府県名	市町村名	中皮腫						肺がん			石綿肺			びまん性胸膜肥厚			合計	
		男			女			計	男	女	計	男	女	計	男	女		計
		胸膜	その他	小計	胸膜	その他	小計											
01北海道	札幌市	2		2				2	2		2							4
	小樽市	4		4				4										4
	その他市町村	9		9	4	2	6	15										15
	計	15	0	15	4	2	6	21	2	0	2	0	0	0	0	0	0	23
02青森	黒石市	1		1				1	1		1							2
	南津軽郡大鰐町	2		2				2										2
	その他市町村	2		2				2	2		2							4
	計	5	0	5	0	0	0	5	3	0	3	0	0	0	0	0	0	8
03岩手	その他市町村								1		1							1
	計	0	0	0	0	0	0	0	1	0	1	0	0	0	0	0	0	1
04宮城	仙台市		2	2				2										2
	その他市町村	4		4		1	1	5	1		1							6
	計	4	2	6	0	1	1	7	1	0	1	0	0	0	0	0	0	8
05秋田	湯沢市					2	2	2										2
	計	0	0	0	0	2	2	2	0	0	0	0	0	0	0	0	0	2
06山形	その他市町村	4		4				4	1		1							5
	計	4	0	4	0	0	0	4	1	0	1	0	0	0	0	0	0	5
07福島	福島市	1		1	1		1	2										2
	その他市町村	1		1	3	1	4	5										5
	計	2	0	2	4	1	5	7	0	0	0	0	0	0	0	0	0	7
08茨城	その他市町村	5	1	6	1		1	7	3		3				1		1	11
	計	5	1	6	1	0	1	7	3	0	3	0	0	0	1	0	1	11
09栃木	宇都宮市	3		3				3										3
	その他市町村	2		2				2										2
	計	5	0	5	0	0	0	5	0	0	0	0	0	0	0	0	0	5
10群馬	その他市町村	1		1				1							1		1	2
	計	1	0	1	0	0	0	1	0	0	0	0	0	0	1	0	1	2
11埼玉	さいたま市		1	1	1		1	2	1		1				1		1	4
	川口市	1		1				1							1		1	2
	その他市町村	3		3	1	1	2	5	2		2	1		1	1		1	9
	計	4	1	5	2	1	3	8	3	0	3	1	0	1	3	0	3	15
12千葉	千葉市	2		2	1		1	3										3
	市原市	1		1				1	1		1							2
	その他市町村	6		6	2		2	8	2		2			1		1	1	11
	計	9	0	9	3	0	3	12	3	0	3	0	0	0	1	0	1	16
13東京	墨田区	2		2	1		1	3										3
	江東区						1	1	1		1							2
	目黒区	1	1	2				2										2
	大田区	4		4				4										4
	世田谷区	1		1	1		1	2										2
	渋谷区	1		1	1		1	2										2
	杉並区	1	1	2				2										2
	豊島区	3		3		1	1	4		1	1							5
	荒川区	2		2				2										2
	板橋区	2		2				2										2
	練馬区	1		1				1	1		1							2
	足立区				2		2	2						1		1	1	3
	葛飾区	1		1				1	1		1							2
	その他市町村	9	2	11	1		1	12			1		1	1		1	1	14
	計	28	4	32	6	2	8	40	3	1	4	1	0	1	2	0	2	47
14神奈川	横浜市	5		5		1	1	6	4		4							10
	川崎市	4		4				4						1		1	1	5
	横須賀市	1		1				1	1		1							2
	平塚市	2		2				2										2
	その他市町村	1	1	2	1		1	3						1		1	1	4
	計	13	1	14	1	1	2	16	5	0	5	0	0	0	2	0	2	23
15新潟	三条市	2		2				2										2
	その他市町村	2		2	1		1	3	1		1			1		1	1	5
	計	4	0	4	1	0	1	5	1	0	1	0	0	0	1	0	1	7
16富山	その他市町村	2		2				2						1		1	1	3
	計	2	0	2	0	0	0	2	0	0	0	0	0	0	1	0	1	3
17石川	金沢市	2		2	1		1	3										3
	鳳珠郡穴水町	1	1	2				2										2
	その他市町村													1		1	1	1
	計	3	1	4	1	0	1	5	0	0	0	0	0	0	1	0	1	6
18福井	福井市	1	1	2				2										2
	その他市町村		1	1		1	1	2										2
	計	1	2	3	0	1	1	4	0	0	0	0	0	0	0	0	0	4
19山梨	南都留郡富士河口湖町	2		2				2										2
	その他市町村	1		1				1										1
	計	3	0	3	0	0	0	3	0	0	0	0	0	0	0	0	0	3
20長野	東御市	2		2				2										2
	その他市町村	1	1	2				2	1		1							3
	計	3	1	4	0	0	0	4	1	0	1	0	0	0	0	0	0	5

表1-6-1. 令和2年度最長居住歴（医療費・未申請弔慰金、アンケート回答者）

(人)

都道府県名	市町村名	中皮腫						肺がん			石綿肺			びまん性胸膜肥厚			合計
		男			女			男	女	計	男	女	計	男	女	計	
		胸膜	その他	小計	胸膜	その他	小計	計									
21岐阜	山県市	1		1				1	1		1						2
	その他市町村	4		4		1	1	5	2		2			1		1	8
	計	5	0	5	0	1	1	6	3	0	3	0	0	0	1	0	1
22静岡	静岡市	2		2	1		1	3									3
	浜松市	1		1				1	1		1						2
	その他市町村	3		3	2		2	5	1		1						6
	計	6	0	6	3	0	3	9	2	0	2	0	0	0	0	0	11
23愛知	名古屋市	10		10	2		2	12									12
	一宮市	3		3				3									3
	その他市町村	5	2	7	1		1	8	2		2						10
	計	18	2	20	3	0	3	23	2	0	2	0	0	0	0	0	25
24三重	その他市町村	2	1	3				3									3
	計	2	1	3	0	0	0	3	0	0	0	0	0	0	0	0	3
25滋賀	その他市町村	2		2	1		1	3									3
	計	2	0	2	1	0	1	3	0	0	0	0	0	0	0	0	3
26京都	京都市	3		3	1		1	4	1		1						5
	その他市町村	1		1	1		1	2	1		1						3
	計	4	0	4	2	0	2	6	2	0	2	0	0	0	0	0	8
27大阪	大阪市	20	1	21	8		8	29	1		1						30
	堺市	2		2	1		1	3						1		1	4
	池田市	3		3				3									3
	守口市	1		1	1		1	2									2
	寝屋川市	1		1				1	1		1						2
	その他市町村	7	1	8				8									8
	計	34	2	36	10	0	10	46	2	0	2	0	0	0	1	0	1
28兵庫	神戸市	2		2	3	1	4	6	1		1						7
	尼崎市	17	1	18	7		7	25	5		5						30
	明石市	1	1	2				2									2
	西宮市	2		2	1		1	3									3
	南あわじ市	1		1	1		1	2									2
	淡路市	1		1	1		1	2									2
	その他市町村	6		6	3		3	9	1		1						10
	計	30	2	32	16	1	17	49	7	0	7	0	0	0	0	0	0
29奈良	その他市町村	1		1	1		1	2	2		2						4
	計	1	0	1	1	0	1	2	2	0	2	0	0	0	0	0	4
30和歌山	和歌山市	1	1	2				2									2
	その他市町村				1		1	1									1
	計	1	1	2	1	0	1	3	0	0	0	0	0	0	0	0	3
31鳥取	その他市町村	1		1				1									1
	計	1	0	1	0	0	0	1	0	0	0	0	0	0	0	0	1
32島根	その他市町村	1	1	2	1		1	3	1		1						4
	計	1	1	2	1	0	1	3	1	0	1	0	0	0	0	0	4
33岡山	岡山市	1		1	1		1	2	1		1						3
	その他市町村	2		2				2	1		1						3
	計	3	0	3	1	0	1	4	2	0	2	0	0	0	0	0	6
34広島	福山市	1	2	3				3									3
	その他市町村	3		3	1		1	4	1		1						5
	計	4	2	6	1	0	1	7	1	0	1	0	0	0	0	0	8
35山口	岩国市	1		1		1	1	2									2
	その他市町村	3		3	1	2	3	6									6
	計	4	0	4	1	3	4	8	0	0	0	0	0	0	0	0	8
36徳島	その他市町村	3		3	1		1	4									4
	計	3	0	3	1	0	1	4	0	0	0	0	0	0	0	0	4
37香川	高松市	1		1				1	1		1						2
	その他市町村	1	1	2				2									2
	計	2	1	3	0	0	0	3	1	0	1	0	0	0	0	0	4
38愛媛	今治市	1	1	2				2									2
	その他市町村	1	1	2	1		1	2									2
	計	1	2	3	1	0	1	4	0	0	0	0	0	0	0	0	4
39高知	その他市町村								1		1						1
	計	0	0	0	0	0	0	0	1	0	1	0	0	0	0	0	1
40福岡	北九州市	2		2				2									2
	福岡市	2		2	1		1	3	1		1						4
	久留米市	1		1	2		2	3									3
	その他市町村	3		3	1		1	4	1		1						5
	計	8	0	8	4	0	4	12	2	0	2	0	0	0	0	0	14
41佐賀	その他市町村	2	1	3				3							1		4
	計	2	1	3	0	0	0	3	0	0	0	0	0	0	1	0	1

表1-6-1. 令和2年度最長居住歴（医療費・未申請弔慰金、アンケート回答者）

(人)

都道府県名	市町村名	中皮腫						計	肺がん			石綿肺			びまん性胸膜肥厚			合計	
		男			女				男	女	計	男	女	計	男	女	計		
		胸膜	その他	小計	胸膜	その他	小計												
42長崎	長崎市	1		1		1	1	2	1		1								3
	諫早市	1		1	1		1	2											2
	五島市	1		1				1	1		1								2
	その他市町村	3		3				3	1		1								4
	計	6	0	6	1	1	2	8	3	0	3	0	0	0	0	0	0	0	11
43熊本	熊本市	1		1	1		1	2											2
	その他市町村	1		1				1	1	1	2								3
	計	2	0	2	1	0	1	3	1	1	2	0	0	0	0	0	0	0	5
44大分	大分市	1		1		1	1	2											2
	佐伯市	3		3				3											3
	その他市町村	1		1				1											1
	計	5	0	5	0	1	1	6	0	0	0	0	0	0	0	0	0	0	6
45宮崎	その他市町村	1		1				1											1
	計	1	0	1	0	0	0	1	0	0	0	0	0	0	0	0	0	0	1
46鹿児島	鹿児島市	1		1	2		2	3							1			1	4
	指宿市	1		1				1	1		1								2
	その他市町村	3		3				3	1		1				1			1	5
	計	5	0	5	2	0	2	7	2	0	2	0	0	0	2	0	2	2	11
47沖縄	那覇市	2		2				2											2
	うるま市		1	1	1		1	2											2
	島尻郡与那原町	1		1				1		1	1								2
	その他市町村	2		2				2	1		1								3
	計	5	1	6	1	0	1	7	1	1	2	0	0	0	0	0	0	0	9
合計		267	29	296	75	18	93	389	62	3	65	2	0	2	18	0	18	474	

表1-6-2. 令和2年度政令指定都市の最長居住歴（医療費・未申請弔慰金、アンケート回答者）

(人)

政令指定都市名	中皮腫						計	肺がん			石綿肺			びまん性胸膜肥厚			合計																																																																																																																																																																																																																																																																																																																																																																																																																																																																																																																																																																																																																																																																																																																																																																																																																																																																																																																																																																																																																																																																																																																																																																																																																																																																																																																																																																																																																																																																																																																																																																								
	男		女		計	男		女	計	男	女	計	男	女	計																																																																																																																																																																																																																																																																																																																																																																																																																																																																																																																																																																																																																																																																																																																																																																																																																																																																																																																																																																																																																																																																																																																																																																																																																																																																																																																																																																																																																																																																																																																																																																										
区名	胸膜	その他	小計	胸膜		その他	小計																																																																																																																																																																																																																																																																																																																																																																																																																																																																																																																																																																																																																																																																																																																																																																																																																																																																																																																																																																																																																																																																																																																																																																																																																																																																																																																																																																																																																																																																																																																																																																																		
札幌市																		東区	2		2				2										2	その他・不明								2		2							2	計	2	0	2	0	0	0	2	2	0	2	0	0	0	0	0	0	4	仙台市																		その他・不明		2	2				2										2	計	0	2	2	0	0	0	2	0	0	0	0	0	0	0	0	0	2	さいたま市																		その他・不明		1	1	1		1	2	1		1				1		1	4	計	0	1	1	1	0	1	2	1	0	1	0	0	0	1	0	1	4	千葉市																		稲毛区	2		2	1		1	3										3	計	2	0	2	1	0	1	3	0	0	0	0	0	0	0	0	0	3	横浜市																		鶴見区	1		1		1	1	2	1		1							3	神奈川区								2		2							2	金沢区	2		2				2										2	その他・不明	2		2				2	1		1							3	計	5	0	5	0	1	1	6	4	0	4	0	0	0	0	0	0	10	川崎市																		川崎区	3		3				3										3	その他・不明	1		1				1							1		1	2	計	4	0	4	0	0	0	4	0	0	0	0	0	0	1	0	1	5	相模原市																		その他・不明	1		1				1										1	計	1	0	1	0	0	0	1	0	0	0	0	0	0	0	0	0	1	新潟市																		その他・不明														1		1	1	計	0	0	0	0	0	0	0	0	0	0	0	0	0	1	0	1	1	静岡市																		清水区	2		2				2										2	その他・不明				1		1	1										1	計	2	0	2	1	0	1	3	0	0	0	0	0	0	0	0	0	3	浜松市																		その他・不明	1		1				1	1		1							2	計	1	0	1	0	0	0	1	1	0	1	0	0	0	0	0	0	2	名古屋市																		瑞穂区	2		2				2										2	中川区	3		3				3										3	その他・不明	5		5	2		2	7										7	計	10	0	10	2	0	2	12	0	0	0	0	0	0	0	0	0	12	京都市																		左京区	3		3				3										3	その他・不明				1		1	1	1		1							2	計	3	0	3	1	0	1	4	1	0	1	0	0	0	0	0	0	5	大阪市																		都島区	1		1	2		2	3										3	福島区	1		1	1		1	2										2	大正区	2		2				2										2	西淀川区	2		2				2										2	東淀川区		1	1				1	1		1							2	城東区	2		2	1		1	3										3	住吉区	1		1	1		1	2										2	東住吉区	2		2	2		2	4										4	西成区	2		2				2										2	平野区	3		3	1		1	4										4	北区	3		3				3										3	その他・不明	1		1				1										1	計	20	1	21	8	0	8	29	1	0	1	0	0	0	0	0	0	30	堺市																		その他・不明	2		2	1		1	3							1		1	4	計	2	0	2	1	0	1	3	0	0	0	0	0	0	1	0	1	4	神戸市																		東灘区	1		1	1		1	2	1		1							3	長田区	1		1	1		1	2										2	西区				1	1	2	2										2	計	2	0	2	3	1	4	6	1	0	1	0	0	0	0	0	0	7	岡山市																		北区	1		1				1	1		1							2	その他・不明				1		1	1										1	計	1	0	1	1	0	1	2	1	0	1	0	0	0	0	0	0	3	広島市																		その他・不明	1		1				1										1	計	1	0	1	0	0	0	1	0	0	0	0	0	0	0	0	0	1	北九州市																		その他・不明	2		2				2										2	計	2	0	2	0	0	0	2	0	0	0	0	0	0	0	0	0	2	福岡市																		博多区				1		1	1	1		1							2	その他・不明	2		2				2										2	計	2	0	2	1	0	1	3	1	0	1	0	0	0	0	0	0	4	熊本市																		東区	1		1	1		1	2										2	計	1	0	1	1	0	1	2	0	0	0	0	0	0	0	0	0	2	合計	61	4	65	21	2	23	88	13	0	13	0	0	0	4	0	4	105
東区	2		2				2										2	その他・不明								2		2							2	計	2	0	2	0	0	0	2	2	0	2	0	0	0	0	0	0	4	仙台市																		その他・不明		2	2				2										2	計	0	2	2	0	0	0	2	0	0	0	0	0	0	0	0	0	2	さいたま市																		その他・不明		1	1	1		1	2	1		1				1		1	4	計	0	1	1	1	0	1	2	1	0	1	0	0	0	1	0	1	4	千葉市																		稲毛区	2		2	1		1	3										3	計	2	0	2	1	0	1	3	0	0	0	0	0	0	0	0	0	3	横浜市																		鶴見区	1		1		1	1	2	1		1							3	神奈川区								2		2							2	金沢区	2		2				2										2	その他・不明	2		2				2	1		1							3	計	5	0	5	0	1	1	6	4	0	4	0	0	0	0	0	0	10	川崎市																		川崎区	3		3				3										3	その他・不明	1		1				1							1		1	2	計	4	0	4	0	0	0	4	0	0	0	0	0	0	1	0	1	5	相模原市																		その他・不明	1		1				1										1	計	1	0	1	0	0	0	1	0	0	0	0	0	0	0	0	0	1	新潟市																		その他・不明														1		1	1	計	0	0	0	0	0	0	0	0	0	0	0	0	0	1	0	1	1	静岡市																		清水区	2		2				2										2	その他・不明				1		1	1										1	計	2	0	2	1	0	1	3	0	0	0	0	0	0	0	0	0	3	浜松市																		その他・不明	1		1				1	1		1							2	計	1	0	1	0	0	0	1	1	0	1	0	0	0	0	0	0	2	名古屋市																		瑞穂区	2		2				2										2	中川区	3		3				3										3	その他・不明	5		5	2		2	7										7	計	10	0	10	2	0	2	12	0	0	0	0	0	0	0	0	0	12	京都市																		左京区	3		3				3										3	その他・不明				1		1	1	1		1							2	計	3	0	3	1	0	1	4	1	0	1	0	0	0	0	0	0	5	大阪市																		都島区	1		1	2		2	3										3	福島区	1		1	1		1	2										2	大正区	2		2				2										2	西淀川区	2		2				2										2	東淀川区		1	1				1	1		1							2	城東区	2		2	1		1	3										3	住吉区	1		1	1		1	2										2	東住吉区	2		2	2		2	4										4	西成区	2		2				2										2	平野区	3		3	1		1	4										4	北区	3		3				3										3	その他・不明	1		1				1										1	計	20	1	21	8	0	8	29	1	0	1	0	0	0	0	0	0	30	堺市																		その他・不明	2		2	1		1	3							1		1	4	計	2	0	2	1	0	1	3	0	0	0	0	0	0	1	0	1	4	神戸市																		東灘区	1		1	1		1	2	1		1							3	長田区	1		1	1		1	2										2	西区				1	1	2	2										2	計	2	0	2	3	1	4	6	1	0	1	0	0	0	0	0	0	7	岡山市																		北区	1		1				1	1		1							2	その他・不明				1		1	1										1	計	1	0	1	1	0	1	2	1	0	1	0	0	0	0	0	0	3	広島市																		その他・不明	1		1				1										1	計	1	0	1	0	0	0	1	0	0	0	0	0	0	0	0	0	1	北九州市																		その他・不明	2		2				2										2	計	2	0	2	0	0	0	2	0	0	0	0	0	0	0	0	0	2	福岡市																		博多区				1		1	1	1		1							2	その他・不明	2		2				2										2	計	2	0	2	1	0	1	3	1	0	1	0	0	0	0	0	0	4	熊本市																		東区	1		1	1		1	2										2	計	1	0	1	1	0	1	2	0	0	0	0	0	0	0	0	0	2	合計	61	4	65	21	2	23	88	13	0	13	0	0	0	4	0	4	105																		
その他・不明								2		2							2	計	2	0	2	0	0	0	2	2	0	2	0	0	0	0	0	0	4	仙台市																		その他・不明		2	2				2										2	計	0	2	2	0	0	0	2	0	0	0	0	0	0	0	0	0	2	さいたま市																		その他・不明		1	1	1		1	2	1		1				1		1	4	計	0	1	1	1	0	1	2	1	0	1	0	0	0	1	0	1	4	千葉市																		稲毛区	2		2	1		1	3										3	計	2	0	2	1	0	1	3	0	0	0	0	0	0	0	0	0	3	横浜市																		鶴見区	1		1		1	1	2	1		1							3	神奈川区								2		2							2	金沢区	2		2				2										2	その他・不明	2		2				2	1		1							3	計	5	0	5	0	1	1	6	4	0	4	0	0	0	0	0	0	10	川崎市																		川崎区	3		3				3										3	その他・不明	1		1				1							1		1	2	計	4	0	4	0	0	0	4	0	0	0	0	0	0	1	0	1	5	相模原市																		その他・不明	1		1				1										1	計	1	0	1	0	0	0	1	0	0	0	0	0	0	0	0	0	1	新潟市																		その他・不明														1		1	1	計	0	0	0	0	0	0	0	0	0	0	0	0	0	1	0	1	1	静岡市																		清水区	2		2				2										2	その他・不明				1		1	1										1	計	2	0	2	1	0	1	3	0	0	0	0	0	0	0	0	0	3	浜松市																		その他・不明	1		1				1	1		1							2	計	1	0	1	0	0	0	1	1	0	1	0	0	0	0	0	0	2	名古屋市																		瑞穂区	2		2				2										2	中川区	3		3				3										3	その他・不明	5		5	2		2	7										7	計	10	0	10	2	0	2	12	0	0	0	0	0	0	0	0	0	12	京都市																		左京区	3		3				3										3	その他・不明				1		1	1	1		1							2	計	3	0	3	1	0	1	4	1	0	1	0	0	0	0	0	0	5	大阪市																		都島区	1		1	2		2	3										3	福島区	1		1	1		1	2										2	大正区	2		2				2										2	西淀川区	2		2				2										2	東淀川区		1	1				1	1		1							2	城東区	2		2	1		1	3										3	住吉区	1		1	1		1	2										2	東住吉区	2		2	2		2	4										4	西成区	2		2				2										2	平野区	3		3	1		1	4										4	北区	3		3				3										3	その他・不明	1		1				1										1	計	20	1	21	8	0	8	29	1	0	1	0	0	0	0	0	0	30	堺市																		その他・不明	2		2	1		1	3							1		1	4	計	2	0	2	1	0	1	3	0	0	0	0	0	0	1	0	1	4	神戸市																		東灘区	1		1	1		1	2	1		1							3	長田区	1		1	1		1	2										2	西区				1	1	2	2										2	計	2	0	2	3	1	4	6	1	0	1	0	0	0	0	0	0	7	岡山市																		北区	1		1				1	1		1							2	その他・不明				1		1	1										1	計	1	0	1	1	0	1	2	1	0	1	0	0	0	0	0	0	3	広島市																		その他・不明	1		1				1										1	計	1	0	1	0	0	0	1	0	0	0	0	0	0	0	0	0	1	北九州市																		その他・不明	2		2				2										2	計	2	0	2	0	0	0	2	0	0	0	0	0	0	0	0	0	2	福岡市																		博多区				1		1	1	1		1							2	その他・不明	2		2				2										2	計	2	0	2	1	0	1	3	1	0	1	0	0	0	0	0	0	4	熊本市																		東区	1		1	1		1	2										2	計	1	0	1	1	0	1	2	0	0	0	0	0	0	0	0	0	2	合計	61	4	65	21	2	23	88	13	0	13	0	0	0	4	0	4	105																																				
計	2	0	2	0	0	0	2	2	0	2	0	0	0	0	0	0	4	仙台市																		その他・不明		2	2				2										2	計	0	2	2	0	0	0	2	0	0	0	0	0	0	0	0	0	2	さいたま市																		その他・不明		1	1	1		1	2	1		1				1		1	4	計	0	1	1	1	0	1	2	1	0	1	0	0	0	1	0	1	4	千葉市																		稲毛区	2		2	1		1	3										3	計	2	0	2	1	0	1	3	0	0	0	0	0	0	0	0	0	3	横浜市																		鶴見区	1		1		1	1	2	1		1							3	神奈川区								2		2							2	金沢区	2		2				2										2	その他・不明	2		2				2	1		1							3	計	5	0	5	0	1	1	6	4	0	4	0	0	0	0	0	0	10	川崎市																		川崎区	3		3				3										3	その他・不明	1		1				1							1		1	2	計	4	0	4	0	0	0	4	0	0	0	0	0	0	1	0	1	5	相模原市																		その他・不明	1		1				1										1	計	1	0	1	0	0	0	1	0	0	0	0	0	0	0	0	0	1	新潟市																		その他・不明														1		1	1	計	0	0	0	0	0	0	0	0	0	0	0	0	0	1	0	1	1	静岡市																		清水区	2		2				2										2	その他・不明				1		1	1										1	計	2	0	2	1	0	1	3	0	0	0	0	0	0	0	0	0	3	浜松市																		その他・不明	1		1				1	1		1							2	計	1	0	1	0	0	0	1	1	0	1	0	0	0	0	0	0	2	名古屋市																		瑞穂区	2		2				2										2	中川区	3		3				3										3	その他・不明	5		5	2		2	7										7	計	10	0	10	2	0	2	12	0	0	0	0	0	0	0	0	0	12	京都市																		左京区	3		3				3										3	その他・不明				1		1	1	1		1							2	計	3	0	3	1	0	1	4	1	0	1	0	0	0	0	0	0	5	大阪市																		都島区	1		1	2		2	3										3	福島区	1		1	1		1	2										2	大正区	2		2				2										2	西淀川区	2		2				2										2	東淀川区		1	1				1	1		1							2	城東区	2		2	1		1	3										3	住吉区	1		1	1		1	2										2	東住吉区	2		2	2		2	4										4	西成区	2		2				2										2	平野区	3		3	1		1	4										4	北区	3		3				3										3	その他・不明	1		1				1										1	計	20	1	21	8	0	8	29	1	0	1	0	0	0	0	0	0	30	堺市																		その他・不明	2		2	1		1	3							1		1	4	計	2	0	2	1	0	1	3	0	0	0	0	0	0	1	0	1	4	神戸市																		東灘区	1		1	1		1	2	1		1							3	長田区	1		1	1		1	2										2	西区				1	1	2	2										2	計	2	0	2	3	1	4	6	1	0	1	0	0	0	0	0	0	7	岡山市																		北区	1		1				1	1		1							2	その他・不明				1		1	1										1	計	1	0	1	1	0	1	2	1	0	1	0	0	0	0	0	0	3	広島市																		その他・不明	1		1				1										1	計	1	0	1	0	0	0	1	0	0	0	0	0	0	0	0	0	1	北九州市																		その他・不明	2		2				2										2	計	2	0	2	0	0	0	2	0	0	0	0	0	0	0	0	0	2	福岡市																		博多区				1		1	1	1		1							2	その他・不明	2		2				2										2	計	2	0	2	1	0	1	3	1	0	1	0	0	0	0	0	0	4	熊本市																		東区	1		1	1		1	2										2	計	1	0	1	1	0	1	2	0	0	0	0	0	0	0	0	0	2	合計	61	4	65	21	2	23	88	13	0	13	0	0	0	4	0	4	105																																																						
仙台市																		その他・不明		2	2				2										2	計	0	2	2	0	0	0	2	0	0	0	0	0	0	0	0	0	2	さいたま市																		その他・不明		1	1	1		1	2	1		1				1		1	4	計	0	1	1	1	0	1	2	1	0	1	0	0	0	1	0	1	4	千葉市																		稲毛区	2		2	1		1	3										3	計	2	0	2	1	0	1	3	0	0	0	0	0	0	0	0	0	3	横浜市																		鶴見区	1		1		1	1	2	1		1							3	神奈川区								2		2							2	金沢区	2		2				2										2	その他・不明	2		2				2	1		1							3	計	5	0	5	0	1	1	6	4	0	4	0	0	0	0	0	0	10	川崎市																		川崎区	3		3				3										3	その他・不明	1		1				1							1		1	2	計	4	0	4	0	0	0	4	0	0	0	0	0	0	1	0	1	5	相模原市																		その他・不明	1		1				1										1	計	1	0	1	0	0	0	1	0	0	0	0	0	0	0	0	0	1	新潟市																		その他・不明														1		1	1	計	0	0	0	0	0	0	0	0	0	0	0	0	0	1	0	1	1	静岡市																		清水区	2		2				2										2	その他・不明				1		1	1										1	計	2	0	2	1	0	1	3	0	0	0	0	0	0	0	0	0	3	浜松市																		その他・不明	1		1				1	1		1							2	計	1	0	1	0	0	0	1	1	0	1	0	0	0	0	0	0	2	名古屋市																		瑞穂区	2		2				2										2	中川区	3		3				3										3	その他・不明	5		5	2		2	7										7	計	10	0	10	2	0	2	12	0	0	0	0	0	0	0	0	0	12	京都市																		左京区	3		3				3										3	その他・不明				1		1	1	1		1							2	計	3	0	3	1	0	1	4	1	0	1	0	0	0	0	0	0	5	大阪市																		都島区	1		1	2		2	3										3	福島区	1		1	1		1	2										2	大正区	2		2				2										2	西淀川区	2		2				2										2	東淀川区		1	1				1	1		1							2	城東区	2		2	1		1	3										3	住吉区	1		1	1		1	2										2	東住吉区	2		2	2		2	4										4	西成区	2		2				2										2	平野区	3		3	1		1	4										4	北区	3		3				3										3	その他・不明	1		1				1										1	計	20	1	21	8	0	8	29	1	0	1	0	0	0	0	0	0	30	堺市																		その他・不明	2		2	1		1	3							1		1	4	計	2	0	2	1	0	1	3	0	0	0	0	0	0	1	0	1	4	神戸市																		東灘区	1		1	1		1	2	1		1							3	長田区	1		1	1		1	2										2	西区				1	1	2	2										2	計	2	0	2	3	1	4	6	1	0	1	0	0	0	0	0	0	7	岡山市																		北区	1		1				1	1		1							2	その他・不明				1		1	1										1	計	1	0	1	1	0	1	2	1	0	1	0	0	0	0	0	0	3	広島市																		その他・不明	1		1				1										1	計	1	0	1	0	0	0	1	0	0	0	0	0	0	0	0	0	1	北九州市																		その他・不明	2		2				2										2	計	2	0	2	0	0	0	2	0	0	0	0	0	0	0	0	0	2	福岡市																		博多区				1		1	1	1		1							2	その他・不明	2		2				2										2	計	2	0	2	1	0	1	3	1	0	1	0	0	0	0	0	0	4	熊本市																		東区	1		1	1		1	2										2	計	1	0	1	1	0	1	2	0	0	0	0	0	0	0	0	0	2	合計	61	4	65	21	2	23	88	13	0	13	0	0	0	4	0	4	105																																																																								
その他・不明		2	2				2										2	計	0	2	2	0	0	0	2	0	0	0	0	0	0	0	0	0	2	さいたま市																		その他・不明		1	1	1		1	2	1		1				1		1	4	計	0	1	1	1	0	1	2	1	0	1	0	0	0	1	0	1	4	千葉市																		稲毛区	2		2	1		1	3										3	計	2	0	2	1	0	1	3	0	0	0	0	0	0	0	0	0	3	横浜市																		鶴見区	1		1		1	1	2	1		1							3	神奈川区								2		2							2	金沢区	2		2				2										2	その他・不明	2		2				2	1		1							3	計	5	0	5	0	1	1	6	4	0	4	0	0	0	0	0	0	10	川崎市																		川崎区	3		3				3										3	その他・不明	1		1				1							1		1	2	計	4	0	4	0	0	0	4	0	0	0	0	0	0	1	0	1	5	相模原市																		その他・不明	1		1				1										1	計	1	0	1	0	0	0	1	0	0	0	0	0	0	0	0	0	1	新潟市																		その他・不明														1		1	1	計	0	0	0	0	0	0	0	0	0	0	0	0	0	1	0	1	1	静岡市																		清水区	2		2				2										2	その他・不明				1		1	1										1	計	2	0	2	1	0	1	3	0	0	0	0	0	0	0	0	0	3	浜松市																		その他・不明	1		1				1	1		1							2	計	1	0	1	0	0	0	1	1	0	1	0	0	0	0	0	0	2	名古屋市																		瑞穂区	2		2				2										2	中川区	3		3				3										3	その他・不明	5		5	2		2	7										7	計	10	0	10	2	0	2	12	0	0	0	0	0	0	0	0	0	12	京都市																		左京区	3		3				3										3	その他・不明				1		1	1	1		1							2	計	3	0	3	1	0	1	4	1	0	1	0	0	0	0	0	0	5	大阪市																		都島区	1		1	2		2	3										3	福島区	1		1	1		1	2										2	大正区	2		2				2										2	西淀川区	2		2				2										2	東淀川区		1	1				1	1		1							2	城東区	2		2	1		1	3										3	住吉区	1		1	1		1	2										2	東住吉区	2		2	2		2	4										4	西成区	2		2				2										2	平野区	3		3	1		1	4										4	北区	3		3				3										3	その他・不明	1		1				1										1	計	20	1	21	8	0	8	29	1	0	1	0	0	0	0	0	0	30	堺市																		その他・不明	2		2	1		1	3							1		1	4	計	2	0	2	1	0	1	3	0	0	0	0	0	0	1	0	1	4	神戸市																		東灘区	1		1	1		1	2	1		1							3	長田区	1		1	1		1	2										2	西区				1	1	2	2										2	計	2	0	2	3	1	4	6	1	0	1	0	0	0	0	0	0	7	岡山市																		北区	1		1				1	1		1							2	その他・不明				1		1	1										1	計	1	0	1	1	0	1	2	1	0	1	0	0	0	0	0	0	3	広島市																		その他・不明	1		1				1										1	計	1	0	1	0	0	0	1	0	0	0	0	0	0	0	0	0	1	北九州市																		その他・不明	2		2				2										2	計	2	0	2	0	0	0	2	0	0	0	0	0	0	0	0	0	2	福岡市																		博多区				1		1	1	1		1							2	その他・不明	2		2				2										2	計	2	0	2	1	0	1	3	1	0	1	0	0	0	0	0	0	4	熊本市																		東区	1		1	1		1	2										2	計	1	0	1	1	0	1	2	0	0	0	0	0	0	0	0	0	2	合計	61	4	65	21	2	23	88	13	0	13	0	0	0	4	0	4	105																																																																																										
計	0	2	2	0	0	0	2	0	0	0	0	0	0	0	0	0	2	さいたま市																		その他・不明		1	1	1		1	2	1		1				1		1	4	計	0	1	1	1	0	1	2	1	0	1	0	0	0	1	0	1	4	千葉市																		稲毛区	2		2	1		1	3										3	計	2	0	2	1	0	1	3	0	0	0	0	0	0	0	0	0	3	横浜市																		鶴見区	1		1		1	1	2	1		1							3	神奈川区								2		2							2	金沢区	2		2				2										2	その他・不明	2		2				2	1		1							3	計	5	0	5	0	1	1	6	4	0	4	0	0	0	0	0	0	10	川崎市																		川崎区	3		3				3										3	その他・不明	1		1				1							1		1	2	計	4	0	4	0	0	0	4	0	0	0	0	0	0	1	0	1	5	相模原市																		その他・不明	1		1				1										1	計	1	0	1	0	0	0	1	0	0	0	0	0	0	0	0	0	1	新潟市																		その他・不明														1		1	1	計	0	0	0	0	0	0	0	0	0	0	0	0	0	1	0	1	1	静岡市																		清水区	2		2				2										2	その他・不明				1		1	1										1	計	2	0	2	1	0	1	3	0	0	0	0	0	0	0	0	0	3	浜松市																		その他・不明	1		1				1	1		1							2	計	1	0	1	0	0	0	1	1	0	1	0	0	0	0	0	0	2	名古屋市																		瑞穂区	2		2				2										2	中川区	3		3				3										3	その他・不明	5		5	2		2	7										7	計	10	0	10	2	0	2	12	0	0	0	0	0	0	0	0	0	12	京都市																		左京区	3		3				3										3	その他・不明				1		1	1	1		1							2	計	3	0	3	1	0	1	4	1	0	1	0	0	0	0	0	0	5	大阪市																		都島区	1		1	2		2	3										3	福島区	1		1	1		1	2										2	大正区	2		2				2										2	西淀川区	2		2				2										2	東淀川区		1	1				1	1		1							2	城東区	2		2	1		1	3										3	住吉区	1		1	1		1	2										2	東住吉区	2		2	2		2	4										4	西成区	2		2				2										2	平野区	3		3	1		1	4										4	北区	3		3				3										3	その他・不明	1		1				1										1	計	20	1	21	8	0	8	29	1	0	1	0	0	0	0	0	0	30	堺市																		その他・不明	2		2	1		1	3							1		1	4	計	2	0	2	1	0	1	3	0	0	0	0	0	0	1	0	1	4	神戸市																		東灘区	1		1	1		1	2	1		1							3	長田区	1		1	1		1	2										2	西区				1	1	2	2										2	計	2	0	2	3	1	4	6	1	0	1	0	0	0	0	0	0	7	岡山市																		北区	1		1				1	1		1							2	その他・不明				1		1	1										1	計	1	0	1	1	0	1	2	1	0	1	0	0	0	0	0	0	3	広島市																		その他・不明	1		1				1										1	計	1	0	1	0	0	0	1	0	0	0	0	0	0	0	0	0	1	北九州市																		その他・不明	2		2				2										2	計	2	0	2	0	0	0	2	0	0	0	0	0	0	0	0	0	2	福岡市																		博多区				1		1	1	1		1							2	その他・不明	2		2				2										2	計	2	0	2	1	0	1	3	1	0	1	0	0	0	0	0	0	4	熊本市																		東区	1		1	1		1	2										2	計	1	0	1	1	0	1	2	0	0	0	0	0	0	0	0	0	2	合計	61	4	65	21	2	23	88	13	0	13	0	0	0	4	0	4	105																																																																																																												
さいたま市																		その他・不明		1	1	1		1	2	1		1				1		1	4	計	0	1	1	1	0	1	2	1	0	1	0	0	0	1	0	1	4	千葉市																		稲毛区	2		2	1		1	3										3	計	2	0	2	1	0	1	3	0	0	0	0	0	0	0	0	0	3	横浜市																		鶴見区	1		1		1	1	2	1		1							3	神奈川区								2		2							2	金沢区	2		2				2										2	その他・不明	2		2				2	1		1							3	計	5	0	5	0	1	1	6	4	0	4	0	0	0	0	0	0	10	川崎市																		川崎区	3		3				3										3	その他・不明	1		1				1							1		1	2	計	4	0	4	0	0	0	4	0	0	0	0	0	0	1	0	1	5	相模原市																		その他・不明	1		1				1										1	計	1	0	1	0	0	0	1	0	0	0	0	0	0	0	0	0	1	新潟市																		その他・不明														1		1	1	計	0	0	0	0	0	0	0	0	0	0	0	0	0	1	0	1	1	静岡市																		清水区	2		2				2										2	その他・不明				1		1	1										1	計	2	0	2	1	0	1	3	0	0	0	0	0	0	0	0	0	3	浜松市																		その他・不明	1		1				1	1		1							2	計	1	0	1	0	0	0	1	1	0	1	0	0	0	0	0	0	2	名古屋市																		瑞穂区	2		2				2										2	中川区	3		3				3										3	その他・不明	5		5	2		2	7										7	計	10	0	10	2	0	2	12	0	0	0	0	0	0	0	0	0	12	京都市																		左京区	3		3				3										3	その他・不明				1		1	1	1		1							2	計	3	0	3	1	0	1	4	1	0	1	0	0	0	0	0	0	5	大阪市																		都島区	1		1	2		2	3										3	福島区	1		1	1		1	2										2	大正区	2		2				2										2	西淀川区	2		2				2										2	東淀川区		1	1				1	1		1							2	城東区	2		2	1		1	3										3	住吉区	1		1	1		1	2										2	東住吉区	2		2	2		2	4										4	西成区	2		2				2										2	平野区	3		3	1		1	4										4	北区	3		3				3										3	その他・不明	1		1				1										1	計	20	1	21	8	0	8	29	1	0	1	0	0	0	0	0	0	30	堺市																		その他・不明	2		2	1		1	3							1		1	4	計	2	0	2	1	0	1	3	0	0	0	0	0	0	1	0	1	4	神戸市																		東灘区	1		1	1		1	2	1		1							3	長田区	1		1	1		1	2										2	西区				1	1	2	2										2	計	2	0	2	3	1	4	6	1	0	1	0	0	0	0	0	0	7	岡山市																		北区	1		1				1	1		1							2	その他・不明				1		1	1										1	計	1	0	1	1	0	1	2	1	0	1	0	0	0	0	0	0	3	広島市																		その他・不明	1		1				1										1	計	1	0	1	0	0	0	1	0	0	0	0	0	0	0	0	0	1	北九州市																		その他・不明	2		2				2										2	計	2	0	2	0	0	0	2	0	0	0	0	0	0	0	0	0	2	福岡市																		博多区				1		1	1	1		1							2	その他・不明	2		2				2										2	計	2	0	2	1	0	1	3	1	0	1	0	0	0	0	0	0	4	熊本市																		東区	1		1	1		1	2										2	計	1	0	1	1	0	1	2	0	0	0	0	0	0	0	0	0	2	合計	61	4	65	21	2	23	88	13	0	13	0	0	0	4	0	4	105																																																																																																																														
その他・不明		1	1	1		1	2	1		1				1		1	4	計	0	1	1	1	0	1	2	1	0	1	0	0	0	1	0	1	4	千葉市																		稲毛区	2		2	1		1	3										3	計	2	0	2	1	0	1	3	0	0	0	0	0	0	0	0	0	3	横浜市																		鶴見区	1		1		1	1	2	1		1							3	神奈川区								2		2							2	金沢区	2		2				2										2	その他・不明	2		2				2	1		1							3	計	5	0	5	0	1	1	6	4	0	4	0	0	0	0	0	0	10	川崎市																		川崎区	3		3				3										3	その他・不明	1		1				1							1		1	2	計	4	0	4	0	0	0	4	0	0	0	0	0	0	1	0	1	5	相模原市																		その他・不明	1		1				1										1	計	1	0	1	0	0	0	1	0	0	0	0	0	0	0	0	0	1	新潟市																		その他・不明														1		1	1	計	0	0	0	0	0	0	0	0	0	0	0	0	0	1	0	1	1	静岡市																		清水区	2		2				2										2	その他・不明				1		1	1										1	計	2	0	2	1	0	1	3	0	0	0	0	0	0	0	0	0	3	浜松市																		その他・不明	1		1				1	1		1							2	計	1	0	1	0	0	0	1	1	0	1	0	0	0	0	0	0	2	名古屋市																		瑞穂区	2		2				2										2	中川区	3		3				3										3	その他・不明	5		5	2		2	7										7	計	10	0	10	2	0	2	12	0	0	0	0	0	0	0	0	0	12	京都市																		左京区	3		3				3										3	その他・不明				1		1	1	1		1							2	計	3	0	3	1	0	1	4	1	0	1	0	0	0	0	0	0	5	大阪市																		都島区	1		1	2		2	3										3	福島区	1		1	1		1	2										2	大正区	2		2				2										2	西淀川区	2		2				2										2	東淀川区		1	1				1	1		1							2	城東区	2		2	1		1	3										3	住吉区	1		1	1		1	2										2	東住吉区	2		2	2		2	4										4	西成区	2		2				2										2	平野区	3		3	1		1	4										4	北区	3		3				3										3	その他・不明	1		1				1										1	計	20	1	21	8	0	8	29	1	0	1	0	0	0	0	0	0	30	堺市																		その他・不明	2		2	1		1	3							1		1	4	計	2	0	2	1	0	1	3	0	0	0	0	0	0	1	0	1	4	神戸市																		東灘区	1		1	1		1	2	1		1							3	長田区	1		1	1		1	2										2	西区				1	1	2	2										2	計	2	0	2	3	1	4	6	1	0	1	0	0	0	0	0	0	7	岡山市																		北区	1		1				1	1		1							2	その他・不明				1		1	1										1	計	1	0	1	1	0	1	2	1	0	1	0	0	0	0	0	0	3	広島市																		その他・不明	1		1				1										1	計	1	0	1	0	0	0	1	0	0	0	0	0	0	0	0	0	1	北九州市																		その他・不明	2		2				2										2	計	2	0	2	0	0	0	2	0	0	0	0	0	0	0	0	0	2	福岡市																		博多区				1		1	1	1		1							2	その他・不明	2		2				2										2	計	2	0	2	1	0	1	3	1	0	1	0	0	0	0	0	0	4	熊本市																		東区	1		1	1		1	2										2	計	1	0	1	1	0	1	2	0	0	0	0	0	0	0	0	0	2	合計	61	4	65	21	2	23	88	13	0	13	0	0	0	4	0	4	105																																																																																																																																																
計	0	1	1	1	0	1	2	1	0	1	0	0	0	1	0	1	4	千葉市																		稲毛区	2		2	1		1	3										3	計	2	0	2	1	0	1	3	0	0	0	0	0	0	0	0	0	3	横浜市																		鶴見区	1		1		1	1	2	1		1							3	神奈川区								2		2							2	金沢区	2		2				2										2	その他・不明	2		2				2	1		1							3	計	5	0	5	0	1	1	6	4	0	4	0	0	0	0	0	0	10	川崎市																		川崎区	3		3				3										3	その他・不明	1		1				1							1		1	2	計	4	0	4	0	0	0	4	0	0	0	0	0	0	1	0	1	5	相模原市																		その他・不明	1		1				1										1	計	1	0	1	0	0	0	1	0	0	0	0	0	0	0	0	0	1	新潟市																		その他・不明														1		1	1	計	0	0	0	0	0	0	0	0	0	0	0	0	0	1	0	1	1	静岡市																		清水区	2		2				2										2	その他・不明				1		1	1										1	計	2	0	2	1	0	1	3	0	0	0	0	0	0	0	0	0	3	浜松市																		その他・不明	1		1				1	1		1							2	計	1	0	1	0	0	0	1	1	0	1	0	0	0	0	0	0	2	名古屋市																		瑞穂区	2		2				2										2	中川区	3		3				3										3	その他・不明	5		5	2		2	7										7	計	10	0	10	2	0	2	12	0	0	0	0	0	0	0	0	0	12	京都市																		左京区	3		3				3										3	その他・不明				1		1	1	1		1							2	計	3	0	3	1	0	1	4	1	0	1	0	0	0	0	0	0	5	大阪市																		都島区	1		1	2		2	3										3	福島区	1		1	1		1	2										2	大正区	2		2				2										2	西淀川区	2		2				2										2	東淀川区		1	1				1	1		1							2	城東区	2		2	1		1	3										3	住吉区	1		1	1		1	2										2	東住吉区	2		2	2		2	4										4	西成区	2		2				2										2	平野区	3		3	1		1	4										4	北区	3		3				3										3	その他・不明	1		1				1										1	計	20	1	21	8	0	8	29	1	0	1	0	0	0	0	0	0	30	堺市																		その他・不明	2		2	1		1	3							1		1	4	計	2	0	2	1	0	1	3	0	0	0	0	0	0	1	0	1	4	神戸市																		東灘区	1		1	1		1	2	1		1							3	長田区	1		1	1		1	2										2	西区				1	1	2	2										2	計	2	0	2	3	1	4	6	1	0	1	0	0	0	0	0	0	7	岡山市																		北区	1		1				1	1		1							2	その他・不明				1		1	1										1	計	1	0	1	1	0	1	2	1	0	1	0	0	0	0	0	0	3	広島市																		その他・不明	1		1				1										1	計	1	0	1	0	0	0	1	0	0	0	0	0	0	0	0	0	1	北九州市																		その他・不明	2		2				2										2	計	2	0	2	0	0	0	2	0	0	0	0	0	0	0	0	0	2	福岡市																		博多区				1		1	1	1		1							2	その他・不明	2		2				2										2	計	2	0	2	1	0	1	3	1	0	1	0	0	0	0	0	0	4	熊本市																		東区	1		1	1		1	2										2	計	1	0	1	1	0	1	2	0	0	0	0	0	0	0	0	0	2	合計	61	4	65	21	2	23	88	13	0	13	0	0	0	4	0	4	105																																																																																																																																																																		
千葉市																		稲毛区	2		2	1		1	3										3	計	2	0	2	1	0	1	3	0	0	0	0	0	0	0	0	0	3	横浜市																		鶴見区	1		1		1	1	2	1		1							3	神奈川区								2		2							2	金沢区	2		2				2										2	その他・不明	2		2				2	1		1							3	計	5	0	5	0	1	1	6	4	0	4	0	0	0	0	0	0	10	川崎市																		川崎区	3		3				3										3	その他・不明	1		1				1							1		1	2	計	4	0	4	0	0	0	4	0	0	0	0	0	0	1	0	1	5	相模原市																		その他・不明	1		1				1										1	計	1	0	1	0	0	0	1	0	0	0	0	0	0	0	0	0	1	新潟市																		その他・不明														1		1	1	計	0	0	0	0	0	0	0	0	0	0	0	0	0	1	0	1	1	静岡市																		清水区	2		2				2										2	その他・不明				1		1	1										1	計	2	0	2	1	0	1	3	0	0	0	0	0	0	0	0	0	3	浜松市																		その他・不明	1		1				1	1		1							2	計	1	0	1	0	0	0	1	1	0	1	0	0	0	0	0	0	2	名古屋市																		瑞穂区	2		2				2										2	中川区	3		3				3										3	その他・不明	5		5	2		2	7										7	計	10	0	10	2	0	2	12	0	0	0	0	0	0	0	0	0	12	京都市																		左京区	3		3				3										3	その他・不明				1		1	1	1		1							2	計	3	0	3	1	0	1	4	1	0	1	0	0	0	0	0	0	5	大阪市																		都島区	1		1	2		2	3										3	福島区	1		1	1		1	2										2	大正区	2		2				2										2	西淀川区	2		2				2										2	東淀川区		1	1				1	1		1							2	城東区	2		2	1		1	3										3	住吉区	1		1	1		1	2										2	東住吉区	2		2	2		2	4										4	西成区	2		2				2										2	平野区	3		3	1		1	4										4	北区	3		3				3										3	その他・不明	1		1				1										1	計	20	1	21	8	0	8	29	1	0	1	0	0	0	0	0	0	30	堺市																		その他・不明	2		2	1		1	3							1		1	4	計	2	0	2	1	0	1	3	0	0	0	0	0	0	1	0	1	4	神戸市																		東灘区	1		1	1		1	2	1		1							3	長田区	1		1	1		1	2										2	西区				1	1	2	2										2	計	2	0	2	3	1	4	6	1	0	1	0	0	0	0	0	0	7	岡山市																		北区	1		1				1	1		1							2	その他・不明				1		1	1										1	計	1	0	1	1	0	1	2	1	0	1	0	0	0	0	0	0	3	広島市																		その他・不明	1		1				1										1	計	1	0	1	0	0	0	1	0	0	0	0	0	0	0	0	0	1	北九州市																		その他・不明	2		2				2										2	計	2	0	2	0	0	0	2	0	0	0	0	0	0	0	0	0	2	福岡市																		博多区				1		1	1	1		1							2	その他・不明	2		2				2										2	計	2	0	2	1	0	1	3	1	0	1	0	0	0	0	0	0	4	熊本市																		東区	1		1	1		1	2										2	計	1	0	1	1	0	1	2	0	0	0	0	0	0	0	0	0	2	合計	61	4	65	21	2	23	88	13	0	13	0	0	0	4	0	4	105																																																																																																																																																																																				
稲毛区	2		2	1		1	3										3	計	2	0	2	1	0	1	3	0	0	0	0	0	0	0	0	0	3	横浜市																		鶴見区	1		1		1	1	2	1		1							3	神奈川区								2		2							2	金沢区	2		2				2										2	その他・不明	2		2				2	1		1							3	計	5	0	5	0	1	1	6	4	0	4	0	0	0	0	0	0	10	川崎市																		川崎区	3		3				3										3	その他・不明	1		1				1							1		1	2	計	4	0	4	0	0	0	4	0	0	0	0	0	0	1	0	1	5	相模原市																		その他・不明	1		1				1										1	計	1	0	1	0	0	0	1	0	0	0	0	0	0	0	0	0	1	新潟市																		その他・不明														1		1	1	計	0	0	0	0	0	0	0	0	0	0	0	0	0	1	0	1	1	静岡市																		清水区	2		2				2										2	その他・不明				1		1	1										1	計	2	0	2	1	0	1	3	0	0	0	0	0	0	0	0	0	3	浜松市																		その他・不明	1		1				1	1		1							2	計	1	0	1	0	0	0	1	1	0	1	0	0	0	0	0	0	2	名古屋市																		瑞穂区	2		2				2										2	中川区	3		3				3										3	その他・不明	5		5	2		2	7										7	計	10	0	10	2	0	2	12	0	0	0	0	0	0	0	0	0	12	京都市																		左京区	3		3				3										3	その他・不明				1		1	1	1		1							2	計	3	0	3	1	0	1	4	1	0	1	0	0	0	0	0	0	5	大阪市																		都島区	1		1	2		2	3										3	福島区	1		1	1		1	2										2	大正区	2		2				2										2	西淀川区	2		2				2										2	東淀川区		1	1				1	1		1							2	城東区	2		2	1		1	3										3	住吉区	1		1	1		1	2										2	東住吉区	2		2	2		2	4										4	西成区	2		2				2										2	平野区	3		3	1		1	4										4	北区	3		3				3										3	その他・不明	1		1				1										1	計	20	1	21	8	0	8	29	1	0	1	0	0	0	0	0	0	30	堺市																		その他・不明	2		2	1		1	3							1		1	4	計	2	0	2	1	0	1	3	0	0	0	0	0	0	1	0	1	4	神戸市																		東灘区	1		1	1		1	2	1		1							3	長田区	1		1	1		1	2										2	西区				1	1	2	2										2	計	2	0	2	3	1	4	6	1	0	1	0	0	0	0	0	0	7	岡山市																		北区	1		1				1	1		1							2	その他・不明				1		1	1										1	計	1	0	1	1	0	1	2	1	0	1	0	0	0	0	0	0	3	広島市																		その他・不明	1		1				1										1	計	1	0	1	0	0	0	1	0	0	0	0	0	0	0	0	0	1	北九州市																		その他・不明	2		2				2										2	計	2	0	2	0	0	0	2	0	0	0	0	0	0	0	0	0	2	福岡市																		博多区				1		1	1	1		1							2	その他・不明	2		2				2										2	計	2	0	2	1	0	1	3	1	0	1	0	0	0	0	0	0	4	熊本市																		東区	1		1	1		1	2										2	計	1	0	1	1	0	1	2	0	0	0	0	0	0	0	0	0	2	合計	61	4	65	21	2	23	88	13	0	13	0	0	0	4	0	4	105																																																																																																																																																																																																						
計	2	0	2	1	0	1	3	0	0	0	0	0	0	0	0	0	3	横浜市																		鶴見区	1		1		1	1	2	1		1							3	神奈川区								2		2							2	金沢区	2		2				2										2	その他・不明	2		2				2	1		1							3	計	5	0	5	0	1	1	6	4	0	4	0	0	0	0	0	0	10	川崎市																		川崎区	3		3				3										3	その他・不明	1		1				1							1		1	2	計	4	0	4	0	0	0	4	0	0	0	0	0	0	1	0	1	5	相模原市																		その他・不明	1		1				1										1	計	1	0	1	0	0	0	1	0	0	0	0	0	0	0	0	0	1	新潟市																		その他・不明														1		1	1	計	0	0	0	0	0	0	0	0	0	0	0	0	0	1	0	1	1	静岡市																		清水区	2		2				2										2	その他・不明				1		1	1										1	計	2	0	2	1	0	1	3	0	0	0	0	0	0	0	0	0	3	浜松市																		その他・不明	1		1				1	1		1							2	計	1	0	1	0	0	0	1	1	0	1	0	0	0	0	0	0	2	名古屋市																		瑞穂区	2		2				2										2	中川区	3		3				3										3	その他・不明	5		5	2		2	7										7	計	10	0	10	2	0	2	12	0	0	0	0	0	0	0	0	0	12	京都市																		左京区	3		3				3										3	その他・不明				1		1	1	1		1							2	計	3	0	3	1	0	1	4	1	0	1	0	0	0	0	0	0	5	大阪市																		都島区	1		1	2		2	3										3	福島区	1		1	1		1	2										2	大正区	2		2				2										2	西淀川区	2		2				2										2	東淀川区		1	1				1	1		1							2	城東区	2		2	1		1	3										3	住吉区	1		1	1		1	2										2	東住吉区	2		2	2		2	4										4	西成区	2		2				2										2	平野区	3		3	1		1	4										4	北区	3		3				3										3	その他・不明	1		1				1										1	計	20	1	21	8	0	8	29	1	0	1	0	0	0	0	0	0	30	堺市																		その他・不明	2		2	1		1	3							1		1	4	計	2	0	2	1	0	1	3	0	0	0	0	0	0	1	0	1	4	神戸市																		東灘区	1		1	1		1	2	1		1							3	長田区	1		1	1		1	2										2	西区				1	1	2	2										2	計	2	0	2	3	1	4	6	1	0	1	0	0	0	0	0	0	7	岡山市																		北区	1		1				1	1		1							2	その他・不明				1		1	1										1	計	1	0	1	1	0	1	2	1	0	1	0	0	0	0	0	0	3	広島市																		その他・不明	1		1				1										1	計	1	0	1	0	0	0	1	0	0	0	0	0	0	0	0	0	1	北九州市																		その他・不明	2		2				2										2	計	2	0	2	0	0	0	2	0	0	0	0	0	0	0	0	0	2	福岡市																		博多区				1		1	1	1		1							2	その他・不明	2		2				2										2	計	2	0	2	1	0	1	3	1	0	1	0	0	0	0	0	0	4	熊本市																		東区	1		1	1		1	2										2	計	1	0	1	1	0	1	2	0	0	0	0	0	0	0	0	0	2	合計	61	4	65	21	2	23	88	13	0	13	0	0	0	4	0	4	105																																																																																																																																																																																																																								
横浜市																		鶴見区	1		1		1	1	2	1		1							3	神奈川区								2		2							2	金沢区	2		2				2										2	その他・不明	2		2				2	1		1							3	計	5	0	5	0	1	1	6	4	0	4	0	0	0	0	0	0	10	川崎市																		川崎区	3		3				3										3	その他・不明	1		1				1							1		1	2	計	4	0	4	0	0	0	4	0	0	0	0	0	0	1	0	1	5	相模原市																		その他・不明	1		1				1										1	計	1	0	1	0	0	0	1	0	0	0	0	0	0	0	0	0	1	新潟市																		その他・不明														1		1	1	計	0	0	0	0	0	0	0	0	0	0	0	0	0	1	0	1	1	静岡市																		清水区	2		2				2										2	その他・不明				1		1	1										1	計	2	0	2	1	0	1	3	0	0	0	0	0	0	0	0	0	3	浜松市																		その他・不明	1		1				1	1		1							2	計	1	0	1	0	0	0	1	1	0	1	0	0	0	0	0	0	2	名古屋市																		瑞穂区	2		2				2										2	中川区	3		3				3										3	その他・不明	5		5	2		2	7										7	計	10	0	10	2	0	2	12	0	0	0	0	0	0	0	0	0	12	京都市																		左京区	3		3				3										3	その他・不明				1		1	1	1		1							2	計	3	0	3	1	0	1	4	1	0	1	0	0	0	0	0	0	5	大阪市																		都島区	1		1	2		2	3										3	福島区	1		1	1		1	2										2	大正区	2		2				2										2	西淀川区	2		2				2										2	東淀川区		1	1				1	1		1							2	城東区	2		2	1		1	3										3	住吉区	1		1	1		1	2										2	東住吉区	2		2	2		2	4										4	西成区	2		2				2										2	平野区	3		3	1		1	4										4	北区	3		3				3										3	その他・不明	1		1				1										1	計	20	1	21	8	0	8	29	1	0	1	0	0	0	0	0	0	30	堺市																		その他・不明	2		2	1		1	3							1		1	4	計	2	0	2	1	0	1	3	0	0	0	0	0	0	1	0	1	4	神戸市																		東灘区	1		1	1		1	2	1		1							3	長田区	1		1	1		1	2										2	西区				1	1	2	2										2	計	2	0	2	3	1	4	6	1	0	1	0	0	0	0	0	0	7	岡山市																		北区	1		1				1	1		1							2	その他・不明				1		1	1										1	計	1	0	1	1	0	1	2	1	0	1	0	0	0	0	0	0	3	広島市																		その他・不明	1		1				1										1	計	1	0	1	0	0	0	1	0	0	0	0	0	0	0	0	0	1	北九州市																		その他・不明	2		2				2										2	計	2	0	2	0	0	0	2	0	0	0	0	0	0	0	0	0	2	福岡市																		博多区				1		1	1	1		1							2	その他・不明	2		2				2										2	計	2	0	2	1	0	1	3	1	0	1	0	0	0	0	0	0	4	熊本市																		東区	1		1	1		1	2										2	計	1	0	1	1	0	1	2	0	0	0	0	0	0	0	0	0	2	合計	61	4	65	21	2	23	88	13	0	13	0	0	0	4	0	4	105																																																																																																																																																																																																																																										
鶴見区	1		1		1	1	2	1		1							3	神奈川区								2		2							2	金沢区	2		2				2										2	その他・不明	2		2				2	1		1							3	計	5	0	5	0	1	1	6	4	0	4	0	0	0	0	0	0	10	川崎市																		川崎区	3		3				3										3	その他・不明	1		1				1							1		1	2	計	4	0	4	0	0	0	4	0	0	0	0	0	0	1	0	1	5	相模原市																		その他・不明	1		1				1										1	計	1	0	1	0	0	0	1	0	0	0	0	0	0	0	0	0	1	新潟市																		その他・不明														1		1	1	計	0	0	0	0	0	0	0	0	0	0	0	0	0	1	0	1	1	静岡市																		清水区	2		2				2										2	その他・不明				1		1	1										1	計	2	0	2	1	0	1	3	0	0	0	0	0	0	0	0	0	3	浜松市																		その他・不明	1		1				1	1		1							2	計	1	0	1	0	0	0	1	1	0	1	0	0	0	0	0	0	2	名古屋市																		瑞穂区	2		2				2										2	中川区	3		3				3										3	その他・不明	5		5	2		2	7										7	計	10	0	10	2	0	2	12	0	0	0	0	0	0	0	0	0	12	京都市																		左京区	3		3				3										3	その他・不明				1		1	1	1		1							2	計	3	0	3	1	0	1	4	1	0	1	0	0	0	0	0	0	5	大阪市																		都島区	1		1	2		2	3										3	福島区	1		1	1		1	2										2	大正区	2		2				2										2	西淀川区	2		2				2										2	東淀川区		1	1				1	1		1							2	城東区	2		2	1		1	3										3	住吉区	1		1	1		1	2										2	東住吉区	2		2	2		2	4										4	西成区	2		2				2										2	平野区	3		3	1		1	4										4	北区	3		3				3										3	その他・不明	1		1				1										1	計	20	1	21	8	0	8	29	1	0	1	0	0	0	0	0	0	30	堺市																		その他・不明	2		2	1		1	3							1		1	4	計	2	0	2	1	0	1	3	0	0	0	0	0	0	1	0	1	4	神戸市																		東灘区	1		1	1		1	2	1		1							3	長田区	1		1	1		1	2										2	西区				1	1	2	2										2	計	2	0	2	3	1	4	6	1	0	1	0	0	0	0	0	0	7	岡山市																		北区	1		1				1	1		1							2	その他・不明				1		1	1										1	計	1	0	1	1	0	1	2	1	0	1	0	0	0	0	0	0	3	広島市																		その他・不明	1		1				1										1	計	1	0	1	0	0	0	1	0	0	0	0	0	0	0	0	0	1	北九州市																		その他・不明	2		2				2										2	計	2	0	2	0	0	0	2	0	0	0	0	0	0	0	0	0	2	福岡市																		博多区				1		1	1	1		1							2	その他・不明	2		2				2										2	計	2	0	2	1	0	1	3	1	0	1	0	0	0	0	0	0	4	熊本市																		東区	1		1	1		1	2										2	計	1	0	1	1	0	1	2	0	0	0	0	0	0	0	0	0	2	合計	61	4	65	21	2	23	88	13	0	13	0	0	0	4	0	4	105																																																																																																																																																																																																																																																												
神奈川区								2		2							2	金沢区	2		2				2										2	その他・不明	2		2				2	1		1							3	計	5	0	5	0	1	1	6	4	0	4	0	0	0	0	0	0	10	川崎市																		川崎区	3		3				3										3	その他・不明	1		1				1							1		1	2	計	4	0	4	0	0	0	4	0	0	0	0	0	0	1	0	1	5	相模原市																		その他・不明	1		1				1										1	計	1	0	1	0	0	0	1	0	0	0	0	0	0	0	0	0	1	新潟市																		その他・不明														1		1	1	計	0	0	0	0	0	0	0	0	0	0	0	0	0	1	0	1	1	静岡市																		清水区	2		2				2										2	その他・不明				1		1	1										1	計	2	0	2	1	0	1	3	0	0	0	0	0	0	0	0	0	3	浜松市																		その他・不明	1		1				1	1		1							2	計	1	0	1	0	0	0	1	1	0	1	0	0	0	0	0	0	2	名古屋市																		瑞穂区	2		2				2										2	中川区	3		3				3										3	その他・不明	5		5	2		2	7										7	計	10	0	10	2	0	2	12	0	0	0	0	0	0	0	0	0	12	京都市																		左京区	3		3				3										3	その他・不明				1		1	1	1		1							2	計	3	0	3	1	0	1	4	1	0	1	0	0	0	0	0	0	5	大阪市																		都島区	1		1	2		2	3										3	福島区	1		1	1		1	2										2	大正区	2		2				2										2	西淀川区	2		2				2										2	東淀川区		1	1				1	1		1							2	城東区	2		2	1		1	3										3	住吉区	1		1	1		1	2										2	東住吉区	2		2	2		2	4										4	西成区	2		2				2										2	平野区	3		3	1		1	4										4	北区	3		3				3										3	その他・不明	1		1				1										1	計	20	1	21	8	0	8	29	1	0	1	0	0	0	0	0	0	30	堺市																		その他・不明	2		2	1		1	3							1		1	4	計	2	0	2	1	0	1	3	0	0	0	0	0	0	1	0	1	4	神戸市																		東灘区	1		1	1		1	2	1		1							3	長田区	1		1	1		1	2										2	西区				1	1	2	2										2	計	2	0	2	3	1	4	6	1	0	1	0	0	0	0	0	0	7	岡山市																		北区	1		1				1	1		1							2	その他・不明				1		1	1										1	計	1	0	1	1	0	1	2	1	0	1	0	0	0	0	0	0	3	広島市																		その他・不明	1		1				1										1	計	1	0	1	0	0	0	1	0	0	0	0	0	0	0	0	0	1	北九州市																		その他・不明	2		2				2										2	計	2	0	2	0	0	0	2	0	0	0	0	0	0	0	0	0	2	福岡市																		博多区				1		1	1	1		1							2	その他・不明	2		2				2										2	計	2	0	2	1	0	1	3	1	0	1	0	0	0	0	0	0	4	熊本市																		東区	1		1	1		1	2										2	計	1	0	1	1	0	1	2	0	0	0	0	0	0	0	0	0	2	合計	61	4	65	21	2	23	88	13	0	13	0	0	0	4	0	4	105																																																																																																																																																																																																																																																																														
金沢区	2		2				2										2	その他・不明	2		2				2	1		1							3	計	5	0	5	0	1	1	6	4	0	4	0	0	0	0	0	0	10	川崎市																		川崎区	3		3				3										3	その他・不明	1		1				1							1		1	2	計	4	0	4	0	0	0	4	0	0	0	0	0	0	1	0	1	5	相模原市																		その他・不明	1		1				1										1	計	1	0	1	0	0	0	1	0	0	0	0	0	0	0	0	0	1	新潟市																		その他・不明														1		1	1	計	0	0	0	0	0	0	0	0	0	0	0	0	0	1	0	1	1	静岡市																		清水区	2		2				2										2	その他・不明				1		1	1										1	計	2	0	2	1	0	1	3	0	0	0	0	0	0	0	0	0	3	浜松市																		その他・不明	1		1				1	1		1							2	計	1	0	1	0	0	0	1	1	0	1	0	0	0	0	0	0	2	名古屋市																		瑞穂区	2		2				2										2	中川区	3		3				3										3	その他・不明	5		5	2		2	7										7	計	10	0	10	2	0	2	12	0	0	0	0	0	0	0	0	0	12	京都市																		左京区	3		3				3										3	その他・不明				1		1	1	1		1							2	計	3	0	3	1	0	1	4	1	0	1	0	0	0	0	0	0	5	大阪市																		都島区	1		1	2		2	3										3	福島区	1		1	1		1	2										2	大正区	2		2				2										2	西淀川区	2		2				2										2	東淀川区		1	1				1	1		1							2	城東区	2		2	1		1	3										3	住吉区	1		1	1		1	2										2	東住吉区	2		2	2		2	4										4	西成区	2		2				2										2	平野区	3		3	1		1	4										4	北区	3		3				3										3	その他・不明	1		1				1										1	計	20	1	21	8	0	8	29	1	0	1	0	0	0	0	0	0	30	堺市																		その他・不明	2		2	1		1	3							1		1	4	計	2	0	2	1	0	1	3	0	0	0	0	0	0	1	0	1	4	神戸市																		東灘区	1		1	1		1	2	1		1							3	長田区	1		1	1		1	2										2	西区				1	1	2	2										2	計	2	0	2	3	1	4	6	1	0	1	0	0	0	0	0	0	7	岡山市																		北区	1		1				1	1		1							2	その他・不明				1		1	1										1	計	1	0	1	1	0	1	2	1	0	1	0	0	0	0	0	0	3	広島市																		その他・不明	1		1				1										1	計	1	0	1	0	0	0	1	0	0	0	0	0	0	0	0	0	1	北九州市																		その他・不明	2		2				2										2	計	2	0	2	0	0	0	2	0	0	0	0	0	0	0	0	0	2	福岡市																		博多区				1		1	1	1		1							2	その他・不明	2		2				2										2	計	2	0	2	1	0	1	3	1	0	1	0	0	0	0	0	0	4	熊本市																		東区	1		1	1		1	2										2	計	1	0	1	1	0	1	2	0	0	0	0	0	0	0	0	0	2	合計	61	4	65	21	2	23	88	13	0	13	0	0	0	4	0	4	105																																																																																																																																																																																																																																																																																																
その他・不明	2		2				2	1		1							3	計	5	0	5	0	1	1	6	4	0	4	0	0	0	0	0	0	10	川崎市																		川崎区	3		3				3										3	その他・不明	1		1				1							1		1	2	計	4	0	4	0	0	0	4	0	0	0	0	0	0	1	0	1	5	相模原市																		その他・不明	1		1				1										1	計	1	0	1	0	0	0	1	0	0	0	0	0	0	0	0	0	1	新潟市																		その他・不明														1		1	1	計	0	0	0	0	0	0	0	0	0	0	0	0	0	1	0	1	1	静岡市																		清水区	2		2				2										2	その他・不明				1		1	1										1	計	2	0	2	1	0	1	3	0	0	0	0	0	0	0	0	0	3	浜松市																		その他・不明	1		1				1	1		1							2	計	1	0	1	0	0	0	1	1	0	1	0	0	0	0	0	0	2	名古屋市																		瑞穂区	2		2				2										2	中川区	3		3				3										3	その他・不明	5		5	2		2	7										7	計	10	0	10	2	0	2	12	0	0	0	0	0	0	0	0	0	12	京都市																		左京区	3		3				3										3	その他・不明				1		1	1	1		1							2	計	3	0	3	1	0	1	4	1	0	1	0	0	0	0	0	0	5	大阪市																		都島区	1		1	2		2	3										3	福島区	1		1	1		1	2										2	大正区	2		2				2										2	西淀川区	2		2				2										2	東淀川区		1	1				1	1		1							2	城東区	2		2	1		1	3										3	住吉区	1		1	1		1	2										2	東住吉区	2		2	2		2	4										4	西成区	2		2				2										2	平野区	3		3	1		1	4										4	北区	3		3				3										3	その他・不明	1		1				1										1	計	20	1	21	8	0	8	29	1	0	1	0	0	0	0	0	0	30	堺市																		その他・不明	2		2	1		1	3							1		1	4	計	2	0	2	1	0	1	3	0	0	0	0	0	0	1	0	1	4	神戸市																		東灘区	1		1	1		1	2	1		1							3	長田区	1		1	1		1	2										2	西区				1	1	2	2										2	計	2	0	2	3	1	4	6	1	0	1	0	0	0	0	0	0	7	岡山市																		北区	1		1				1	1		1							2	その他・不明				1		1	1										1	計	1	0	1	1	0	1	2	1	0	1	0	0	0	0	0	0	3	広島市																		その他・不明	1		1				1										1	計	1	0	1	0	0	0	1	0	0	0	0	0	0	0	0	0	1	北九州市																		その他・不明	2		2				2										2	計	2	0	2	0	0	0	2	0	0	0	0	0	0	0	0	0	2	福岡市																		博多区				1		1	1	1		1							2	その他・不明	2		2				2										2	計	2	0	2	1	0	1	3	1	0	1	0	0	0	0	0	0	4	熊本市																		東区	1		1	1		1	2										2	計	1	0	1	1	0	1	2	0	0	0	0	0	0	0	0	0	2	合計	61	4	65	21	2	23	88	13	0	13	0	0	0	4	0	4	105																																																																																																																																																																																																																																																																																																																		
計	5	0	5	0	1	1	6	4	0	4	0	0	0	0	0	0	10	川崎市																		川崎区	3		3				3										3	その他・不明	1		1				1							1		1	2	計	4	0	4	0	0	0	4	0	0	0	0	0	0	1	0	1	5	相模原市																		その他・不明	1		1				1										1	計	1	0	1	0	0	0	1	0	0	0	0	0	0	0	0	0	1	新潟市																		その他・不明														1		1	1	計	0	0	0	0	0	0	0	0	0	0	0	0	0	1	0	1	1	静岡市																		清水区	2		2				2										2	その他・不明				1		1	1										1	計	2	0	2	1	0	1	3	0	0	0	0	0	0	0	0	0	3	浜松市																		その他・不明	1		1				1	1		1							2	計	1	0	1	0	0	0	1	1	0	1	0	0	0	0	0	0	2	名古屋市																		瑞穂区	2		2				2										2	中川区	3		3				3										3	その他・不明	5		5	2		2	7										7	計	10	0	10	2	0	2	12	0	0	0	0	0	0	0	0	0	12	京都市																		左京区	3		3				3										3	その他・不明				1		1	1	1		1							2	計	3	0	3	1	0	1	4	1	0	1	0	0	0	0	0	0	5	大阪市																		都島区	1		1	2		2	3										3	福島区	1		1	1		1	2										2	大正区	2		2				2										2	西淀川区	2		2				2										2	東淀川区		1	1				1	1		1							2	城東区	2		2	1		1	3										3	住吉区	1		1	1		1	2										2	東住吉区	2		2	2		2	4										4	西成区	2		2				2										2	平野区	3		3	1		1	4										4	北区	3		3				3										3	その他・不明	1		1				1										1	計	20	1	21	8	0	8	29	1	0	1	0	0	0	0	0	0	30	堺市																		その他・不明	2		2	1		1	3							1		1	4	計	2	0	2	1	0	1	3	0	0	0	0	0	0	1	0	1	4	神戸市																		東灘区	1		1	1		1	2	1		1							3	長田区	1		1	1		1	2										2	西区				1	1	2	2										2	計	2	0	2	3	1	4	6	1	0	1	0	0	0	0	0	0	7	岡山市																		北区	1		1				1	1		1							2	その他・不明				1		1	1										1	計	1	0	1	1	0	1	2	1	0	1	0	0	0	0	0	0	3	広島市																		その他・不明	1		1				1										1	計	1	0	1	0	0	0	1	0	0	0	0	0	0	0	0	0	1	北九州市																		その他・不明	2		2				2										2	計	2	0	2	0	0	0	2	0	0	0	0	0	0	0	0	0	2	福岡市																		博多区				1		1	1	1		1							2	その他・不明	2		2				2										2	計	2	0	2	1	0	1	3	1	0	1	0	0	0	0	0	0	4	熊本市																		東区	1		1	1		1	2										2	計	1	0	1	1	0	1	2	0	0	0	0	0	0	0	0	0	2	合計	61	4	65	21	2	23	88	13	0	13	0	0	0	4	0	4	105																																																																																																																																																																																																																																																																																																																																				
川崎市																		川崎区	3		3				3										3	その他・不明	1		1				1							1		1	2	計	4	0	4	0	0	0	4	0	0	0	0	0	0	1	0	1	5	相模原市																		その他・不明	1		1				1										1	計	1	0	1	0	0	0	1	0	0	0	0	0	0	0	0	0	1	新潟市																		その他・不明														1		1	1	計	0	0	0	0	0	0	0	0	0	0	0	0	0	1	0	1	1	静岡市																		清水区	2		2				2										2	その他・不明				1		1	1										1	計	2	0	2	1	0	1	3	0	0	0	0	0	0	0	0	0	3	浜松市																		その他・不明	1		1				1	1		1							2	計	1	0	1	0	0	0	1	1	0	1	0	0	0	0	0	0	2	名古屋市																		瑞穂区	2		2				2										2	中川区	3		3				3										3	その他・不明	5		5	2		2	7										7	計	10	0	10	2	0	2	12	0	0	0	0	0	0	0	0	0	12	京都市																		左京区	3		3				3										3	その他・不明				1		1	1	1		1							2	計	3	0	3	1	0	1	4	1	0	1	0	0	0	0	0	0	5	大阪市																		都島区	1		1	2		2	3										3	福島区	1		1	1		1	2										2	大正区	2		2				2										2	西淀川区	2		2				2										2	東淀川区		1	1				1	1		1							2	城東区	2		2	1		1	3										3	住吉区	1		1	1		1	2										2	東住吉区	2		2	2		2	4										4	西成区	2		2				2										2	平野区	3		3	1		1	4										4	北区	3		3				3										3	その他・不明	1		1				1										1	計	20	1	21	8	0	8	29	1	0	1	0	0	0	0	0	0	30	堺市																		その他・不明	2		2	1		1	3							1		1	4	計	2	0	2	1	0	1	3	0	0	0	0	0	0	1	0	1	4	神戸市																		東灘区	1		1	1		1	2	1		1							3	長田区	1		1	1		1	2										2	西区				1	1	2	2										2	計	2	0	2	3	1	4	6	1	0	1	0	0	0	0	0	0	7	岡山市																		北区	1		1				1	1		1							2	その他・不明				1		1	1										1	計	1	0	1	1	0	1	2	1	0	1	0	0	0	0	0	0	3	広島市																		その他・不明	1		1				1										1	計	1	0	1	0	0	0	1	0	0	0	0	0	0	0	0	0	1	北九州市																		その他・不明	2		2				2										2	計	2	0	2	0	0	0	2	0	0	0	0	0	0	0	0	0	2	福岡市																		博多区				1		1	1	1		1							2	その他・不明	2		2				2										2	計	2	0	2	1	0	1	3	1	0	1	0	0	0	0	0	0	4	熊本市																		東区	1		1	1		1	2										2	計	1	0	1	1	0	1	2	0	0	0	0	0	0	0	0	0	2	合計	61	4	65	21	2	23	88	13	0	13	0	0	0	4	0	4	105																																																																																																																																																																																																																																																																																																																																																						
川崎区	3		3				3										3	その他・不明	1		1				1							1		1	2	計	4	0	4	0	0	0	4	0	0	0	0	0	0	1	0	1	5	相模原市																		その他・不明	1		1				1										1	計	1	0	1	0	0	0	1	0	0	0	0	0	0	0	0	0	1	新潟市																		その他・不明														1		1	1	計	0	0	0	0	0	0	0	0	0	0	0	0	0	1	0	1	1	静岡市																		清水区	2		2				2										2	その他・不明				1		1	1										1	計	2	0	2	1	0	1	3	0	0	0	0	0	0	0	0	0	3	浜松市																		その他・不明	1		1				1	1		1							2	計	1	0	1	0	0	0	1	1	0	1	0	0	0	0	0	0	2	名古屋市																		瑞穂区	2		2				2										2	中川区	3		3				3										3	その他・不明	5		5	2		2	7										7	計	10	0	10	2	0	2	12	0	0	0	0	0	0	0	0	0	12	京都市																		左京区	3		3				3										3	その他・不明				1		1	1	1		1							2	計	3	0	3	1	0	1	4	1	0	1	0	0	0	0	0	0	5	大阪市																		都島区	1		1	2		2	3										3	福島区	1		1	1		1	2										2	大正区	2		2				2										2	西淀川区	2		2				2										2	東淀川区		1	1				1	1		1							2	城東区	2		2	1		1	3										3	住吉区	1		1	1		1	2										2	東住吉区	2		2	2		2	4										4	西成区	2		2				2										2	平野区	3		3	1		1	4										4	北区	3		3				3										3	その他・不明	1		1				1										1	計	20	1	21	8	0	8	29	1	0	1	0	0	0	0	0	0	30	堺市																		その他・不明	2		2	1		1	3							1		1	4	計	2	0	2	1	0	1	3	0	0	0	0	0	0	1	0	1	4	神戸市																		東灘区	1		1	1		1	2	1		1							3	長田区	1		1	1		1	2										2	西区				1	1	2	2										2	計	2	0	2	3	1	4	6	1	0	1	0	0	0	0	0	0	7	岡山市																		北区	1		1				1	1		1							2	その他・不明				1		1	1										1	計	1	0	1	1	0	1	2	1	0	1	0	0	0	0	0	0	3	広島市																		その他・不明	1		1				1										1	計	1	0	1	0	0	0	1	0	0	0	0	0	0	0	0	0	1	北九州市																		その他・不明	2		2				2										2	計	2	0	2	0	0	0	2	0	0	0	0	0	0	0	0	0	2	福岡市																		博多区				1		1	1	1		1							2	その他・不明	2		2				2										2	計	2	0	2	1	0	1	3	1	0	1	0	0	0	0	0	0	4	熊本市																		東区	1		1	1		1	2										2	計	1	0	1	1	0	1	2	0	0	0	0	0	0	0	0	0	2	合計	61	4	65	21	2	23	88	13	0	13	0	0	0	4	0	4	105																																																																																																																																																																																																																																																																																																																																																																								
その他・不明	1		1				1							1		1	2	計	4	0	4	0	0	0	4	0	0	0	0	0	0	1	0	1	5	相模原市																		その他・不明	1		1				1										1	計	1	0	1	0	0	0	1	0	0	0	0	0	0	0	0	0	1	新潟市																		その他・不明														1		1	1	計	0	0	0	0	0	0	0	0	0	0	0	0	0	1	0	1	1	静岡市																		清水区	2		2				2										2	その他・不明				1		1	1										1	計	2	0	2	1	0	1	3	0	0	0	0	0	0	0	0	0	3	浜松市																		その他・不明	1		1				1	1		1							2	計	1	0	1	0	0	0	1	1	0	1	0	0	0	0	0	0	2	名古屋市																		瑞穂区	2		2				2										2	中川区	3		3				3										3	その他・不明	5		5	2		2	7										7	計	10	0	10	2	0	2	12	0	0	0	0	0	0	0	0	0	12	京都市																		左京区	3		3				3										3	その他・不明				1		1	1	1		1							2	計	3	0	3	1	0	1	4	1	0	1	0	0	0	0	0	0	5	大阪市																		都島区	1		1	2		2	3										3	福島区	1		1	1		1	2										2	大正区	2		2				2										2	西淀川区	2		2				2										2	東淀川区		1	1				1	1		1							2	城東区	2		2	1		1	3										3	住吉区	1		1	1		1	2										2	東住吉区	2		2	2		2	4										4	西成区	2		2				2										2	平野区	3		3	1		1	4										4	北区	3		3				3										3	その他・不明	1		1				1										1	計	20	1	21	8	0	8	29	1	0	1	0	0	0	0	0	0	30	堺市																		その他・不明	2		2	1		1	3							1		1	4	計	2	0	2	1	0	1	3	0	0	0	0	0	0	1	0	1	4	神戸市																		東灘区	1		1	1		1	2	1		1							3	長田区	1		1	1		1	2										2	西区				1	1	2	2										2	計	2	0	2	3	1	4	6	1	0	1	0	0	0	0	0	0	7	岡山市																		北区	1		1				1	1		1							2	その他・不明				1		1	1										1	計	1	0	1	1	0	1	2	1	0	1	0	0	0	0	0	0	3	広島市																		その他・不明	1		1				1										1	計	1	0	1	0	0	0	1	0	0	0	0	0	0	0	0	0	1	北九州市																		その他・不明	2		2				2										2	計	2	0	2	0	0	0	2	0	0	0	0	0	0	0	0	0	2	福岡市																		博多区				1		1	1	1		1							2	その他・不明	2		2				2										2	計	2	0	2	1	0	1	3	1	0	1	0	0	0	0	0	0	4	熊本市																		東区	1		1	1		1	2										2	計	1	0	1	1	0	1	2	0	0	0	0	0	0	0	0	0	2	合計	61	4	65	21	2	23	88	13	0	13	0	0	0	4	0	4	105																																																																																																																																																																																																																																																																																																																																																																																										
計	4	0	4	0	0	0	4	0	0	0	0	0	0	1	0	1	5	相模原市																		その他・不明	1		1				1										1	計	1	0	1	0	0	0	1	0	0	0	0	0	0	0	0	0	1	新潟市																		その他・不明														1		1	1	計	0	0	0	0	0	0	0	0	0	0	0	0	0	1	0	1	1	静岡市																		清水区	2		2				2										2	その他・不明				1		1	1										1	計	2	0	2	1	0	1	3	0	0	0	0	0	0	0	0	0	3	浜松市																		その他・不明	1		1				1	1		1							2	計	1	0	1	0	0	0	1	1	0	1	0	0	0	0	0	0	2	名古屋市																		瑞穂区	2		2				2										2	中川区	3		3				3										3	その他・不明	5		5	2		2	7										7	計	10	0	10	2	0	2	12	0	0	0	0	0	0	0	0	0	12	京都市																		左京区	3		3				3										3	その他・不明				1		1	1	1		1							2	計	3	0	3	1	0	1	4	1	0	1	0	0	0	0	0	0	5	大阪市																		都島区	1		1	2		2	3										3	福島区	1		1	1		1	2										2	大正区	2		2				2										2	西淀川区	2		2				2										2	東淀川区		1	1				1	1		1							2	城東区	2		2	1		1	3										3	住吉区	1		1	1		1	2										2	東住吉区	2		2	2		2	4										4	西成区	2		2				2										2	平野区	3		3	1		1	4										4	北区	3		3				3										3	その他・不明	1		1				1										1	計	20	1	21	8	0	8	29	1	0	1	0	0	0	0	0	0	30	堺市																		その他・不明	2		2	1		1	3							1		1	4	計	2	0	2	1	0	1	3	0	0	0	0	0	0	1	0	1	4	神戸市																		東灘区	1		1	1		1	2	1		1							3	長田区	1		1	1		1	2										2	西区				1	1	2	2										2	計	2	0	2	3	1	4	6	1	0	1	0	0	0	0	0	0	7	岡山市																		北区	1		1				1	1		1							2	その他・不明				1		1	1										1	計	1	0	1	1	0	1	2	1	0	1	0	0	0	0	0	0	3	広島市																		その他・不明	1		1				1										1	計	1	0	1	0	0	0	1	0	0	0	0	0	0	0	0	0	1	北九州市																		その他・不明	2		2				2										2	計	2	0	2	0	0	0	2	0	0	0	0	0	0	0	0	0	2	福岡市																		博多区				1		1	1	1		1							2	その他・不明	2		2				2										2	計	2	0	2	1	0	1	3	1	0	1	0	0	0	0	0	0	4	熊本市																		東区	1		1	1		1	2										2	計	1	0	1	1	0	1	2	0	0	0	0	0	0	0	0	0	2	合計	61	4	65	21	2	23	88	13	0	13	0	0	0	4	0	4	105																																																																																																																																																																																																																																																																																																																																																																																																												
相模原市																		その他・不明	1		1				1										1	計	1	0	1	0	0	0	1	0	0	0	0	0	0	0	0	0	1	新潟市																		その他・不明														1		1	1	計	0	0	0	0	0	0	0	0	0	0	0	0	0	1	0	1	1	静岡市																		清水区	2		2				2										2	その他・不明				1		1	1										1	計	2	0	2	1	0	1	3	0	0	0	0	0	0	0	0	0	3	浜松市																		その他・不明	1		1				1	1		1							2	計	1	0	1	0	0	0	1	1	0	1	0	0	0	0	0	0	2	名古屋市																		瑞穂区	2		2				2										2	中川区	3		3				3										3	その他・不明	5		5	2		2	7										7	計	10	0	10	2	0	2	12	0	0	0	0	0	0	0	0	0	12	京都市																		左京区	3		3				3										3	その他・不明				1		1	1	1		1							2	計	3	0	3	1	0	1	4	1	0	1	0	0	0	0	0	0	5	大阪市																		都島区	1		1	2		2	3										3	福島区	1		1	1		1	2										2	大正区	2		2				2										2	西淀川区	2		2				2										2	東淀川区		1	1				1	1		1							2	城東区	2		2	1		1	3										3	住吉区	1		1	1		1	2										2	東住吉区	2		2	2		2	4										4	西成区	2		2				2										2	平野区	3		3	1		1	4										4	北区	3		3				3										3	その他・不明	1		1				1										1	計	20	1	21	8	0	8	29	1	0	1	0	0	0	0	0	0	30	堺市																		その他・不明	2		2	1		1	3							1		1	4	計	2	0	2	1	0	1	3	0	0	0	0	0	0	1	0	1	4	神戸市																		東灘区	1		1	1		1	2	1		1							3	長田区	1		1	1		1	2										2	西区				1	1	2	2										2	計	2	0	2	3	1	4	6	1	0	1	0	0	0	0	0	0	7	岡山市																		北区	1		1				1	1		1							2	その他・不明				1		1	1										1	計	1	0	1	1	0	1	2	1	0	1	0	0	0	0	0	0	3	広島市																		その他・不明	1		1				1										1	計	1	0	1	0	0	0	1	0	0	0	0	0	0	0	0	0	1	北九州市																		その他・不明	2		2				2										2	計	2	0	2	0	0	0	2	0	0	0	0	0	0	0	0	0	2	福岡市																		博多区				1		1	1	1		1							2	その他・不明	2		2				2										2	計	2	0	2	1	0	1	3	1	0	1	0	0	0	0	0	0	4	熊本市																		東区	1		1	1		1	2										2	計	1	0	1	1	0	1	2	0	0	0	0	0	0	0	0	0	2	合計	61	4	65	21	2	23	88	13	0	13	0	0	0	4	0	4	105																																																																																																																																																																																																																																																																																																																																																																																																																														
その他・不明	1		1				1										1	計	1	0	1	0	0	0	1	0	0	0	0	0	0	0	0	0	1	新潟市																		その他・不明														1		1	1	計	0	0	0	0	0	0	0	0	0	0	0	0	0	1	0	1	1	静岡市																		清水区	2		2				2										2	その他・不明				1		1	1										1	計	2	0	2	1	0	1	3	0	0	0	0	0	0	0	0	0	3	浜松市																		その他・不明	1		1				1	1		1							2	計	1	0	1	0	0	0	1	1	0	1	0	0	0	0	0	0	2	名古屋市																		瑞穂区	2		2				2										2	中川区	3		3				3										3	その他・不明	5		5	2		2	7										7	計	10	0	10	2	0	2	12	0	0	0	0	0	0	0	0	0	12	京都市																		左京区	3		3				3										3	その他・不明				1		1	1	1		1							2	計	3	0	3	1	0	1	4	1	0	1	0	0	0	0	0	0	5	大阪市																		都島区	1		1	2		2	3										3	福島区	1		1	1		1	2										2	大正区	2		2				2										2	西淀川区	2		2				2										2	東淀川区		1	1				1	1		1							2	城東区	2		2	1		1	3										3	住吉区	1		1	1		1	2										2	東住吉区	2		2	2		2	4										4	西成区	2		2				2										2	平野区	3		3	1		1	4										4	北区	3		3				3										3	その他・不明	1		1				1										1	計	20	1	21	8	0	8	29	1	0	1	0	0	0	0	0	0	30	堺市																		その他・不明	2		2	1		1	3							1		1	4	計	2	0	2	1	0	1	3	0	0	0	0	0	0	1	0	1	4	神戸市																		東灘区	1		1	1		1	2	1		1							3	長田区	1		1	1		1	2										2	西区				1	1	2	2										2	計	2	0	2	3	1	4	6	1	0	1	0	0	0	0	0	0	7	岡山市																		北区	1		1				1	1		1							2	その他・不明				1		1	1										1	計	1	0	1	1	0	1	2	1	0	1	0	0	0	0	0	0	3	広島市																		その他・不明	1		1				1										1	計	1	0	1	0	0	0	1	0	0	0	0	0	0	0	0	0	1	北九州市																		その他・不明	2		2				2										2	計	2	0	2	0	0	0	2	0	0	0	0	0	0	0	0	0	2	福岡市																		博多区				1		1	1	1		1							2	その他・不明	2		2				2										2	計	2	0	2	1	0	1	3	1	0	1	0	0	0	0	0	0	4	熊本市																		東区	1		1	1		1	2										2	計	1	0	1	1	0	1	2	0	0	0	0	0	0	0	0	0	2	合計	61	4	65	21	2	23	88	13	0	13	0	0	0	4	0	4	105																																																																																																																																																																																																																																																																																																																																																																																																																																																
計	1	0	1	0	0	0	1	0	0	0	0	0	0	0	0	0	1	新潟市																		その他・不明														1		1	1	計	0	0	0	0	0	0	0	0	0	0	0	0	0	1	0	1	1	静岡市																		清水区	2		2				2										2	その他・不明				1		1	1										1	計	2	0	2	1	0	1	3	0	0	0	0	0	0	0	0	0	3	浜松市																		その他・不明	1		1				1	1		1							2	計	1	0	1	0	0	0	1	1	0	1	0	0	0	0	0	0	2	名古屋市																		瑞穂区	2		2				2										2	中川区	3		3				3										3	その他・不明	5		5	2		2	7										7	計	10	0	10	2	0	2	12	0	0	0	0	0	0	0	0	0	12	京都市																		左京区	3		3				3										3	その他・不明				1		1	1	1		1							2	計	3	0	3	1	0	1	4	1	0	1	0	0	0	0	0	0	5	大阪市																		都島区	1		1	2		2	3										3	福島区	1		1	1		1	2										2	大正区	2		2				2										2	西淀川区	2		2				2										2	東淀川区		1	1				1	1		1							2	城東区	2		2	1		1	3										3	住吉区	1		1	1		1	2										2	東住吉区	2		2	2		2	4										4	西成区	2		2				2										2	平野区	3		3	1		1	4										4	北区	3		3				3										3	その他・不明	1		1				1										1	計	20	1	21	8	0	8	29	1	0	1	0	0	0	0	0	0	30	堺市																		その他・不明	2		2	1		1	3							1		1	4	計	2	0	2	1	0	1	3	0	0	0	0	0	0	1	0	1	4	神戸市																		東灘区	1		1	1		1	2	1		1							3	長田区	1		1	1		1	2										2	西区				1	1	2	2										2	計	2	0	2	3	1	4	6	1	0	1	0	0	0	0	0	0	7	岡山市																		北区	1		1				1	1		1							2	その他・不明				1		1	1										1	計	1	0	1	1	0	1	2	1	0	1	0	0	0	0	0	0	3	広島市																		その他・不明	1		1				1										1	計	1	0	1	0	0	0	1	0	0	0	0	0	0	0	0	0	1	北九州市																		その他・不明	2		2				2										2	計	2	0	2	0	0	0	2	0	0	0	0	0	0	0	0	0	2	福岡市																		博多区				1		1	1	1		1							2	その他・不明	2		2				2										2	計	2	0	2	1	0	1	3	1	0	1	0	0	0	0	0	0	4	熊本市																		東区	1		1	1		1	2										2	計	1	0	1	1	0	1	2	0	0	0	0	0	0	0	0	0	2	合計	61	4	65	21	2	23	88	13	0	13	0	0	0	4	0	4	105																																																																																																																																																																																																																																																																																																																																																																																																																																																																		
新潟市																		その他・不明														1		1	1	計	0	0	0	0	0	0	0	0	0	0	0	0	0	1	0	1	1	静岡市																		清水区	2		2				2										2	その他・不明				1		1	1										1	計	2	0	2	1	0	1	3	0	0	0	0	0	0	0	0	0	3	浜松市																		その他・不明	1		1				1	1		1							2	計	1	0	1	0	0	0	1	1	0	1	0	0	0	0	0	0	2	名古屋市																		瑞穂区	2		2				2										2	中川区	3		3				3										3	その他・不明	5		5	2		2	7										7	計	10	0	10	2	0	2	12	0	0	0	0	0	0	0	0	0	12	京都市																		左京区	3		3				3										3	その他・不明				1		1	1	1		1							2	計	3	0	3	1	0	1	4	1	0	1	0	0	0	0	0	0	5	大阪市																		都島区	1		1	2		2	3										3	福島区	1		1	1		1	2										2	大正区	2		2				2										2	西淀川区	2		2				2										2	東淀川区		1	1				1	1		1							2	城東区	2		2	1		1	3										3	住吉区	1		1	1		1	2										2	東住吉区	2		2	2		2	4										4	西成区	2		2				2										2	平野区	3		3	1		1	4										4	北区	3		3				3										3	その他・不明	1		1				1										1	計	20	1	21	8	0	8	29	1	0	1	0	0	0	0	0	0	30	堺市																		その他・不明	2		2	1		1	3							1		1	4	計	2	0	2	1	0	1	3	0	0	0	0	0	0	1	0	1	4	神戸市																		東灘区	1		1	1		1	2	1		1							3	長田区	1		1	1		1	2										2	西区				1	1	2	2										2	計	2	0	2	3	1	4	6	1	0	1	0	0	0	0	0	0	7	岡山市																		北区	1		1				1	1		1							2	その他・不明				1		1	1										1	計	1	0	1	1	0	1	2	1	0	1	0	0	0	0	0	0	3	広島市																		その他・不明	1		1				1										1	計	1	0	1	0	0	0	1	0	0	0	0	0	0	0	0	0	1	北九州市																		その他・不明	2		2				2										2	計	2	0	2	0	0	0	2	0	0	0	0	0	0	0	0	0	2	福岡市																		博多区				1		1	1	1		1							2	その他・不明	2		2				2										2	計	2	0	2	1	0	1	3	1	0	1	0	0	0	0	0	0	4	熊本市																		東区	1		1	1		1	2										2	計	1	0	1	1	0	1	2	0	0	0	0	0	0	0	0	0	2	合計	61	4	65	21	2	23	88	13	0	13	0	0	0	4	0	4	105																																																																																																																																																																																																																																																																																																																																																																																																																																																																																				
その他・不明														1		1	1	計	0	0	0	0	0	0	0	0	0	0	0	0	0	1	0	1	1	静岡市																		清水区	2		2				2										2	その他・不明				1		1	1										1	計	2	0	2	1	0	1	3	0	0	0	0	0	0	0	0	0	3	浜松市																		その他・不明	1		1				1	1		1							2	計	1	0	1	0	0	0	1	1	0	1	0	0	0	0	0	0	2	名古屋市																		瑞穂区	2		2				2										2	中川区	3		3				3										3	その他・不明	5		5	2		2	7										7	計	10	0	10	2	0	2	12	0	0	0	0	0	0	0	0	0	12	京都市																		左京区	3		3				3										3	その他・不明				1		1	1	1		1							2	計	3	0	3	1	0	1	4	1	0	1	0	0	0	0	0	0	5	大阪市																		都島区	1		1	2		2	3										3	福島区	1		1	1		1	2										2	大正区	2		2				2										2	西淀川区	2		2				2										2	東淀川区		1	1				1	1		1							2	城東区	2		2	1		1	3										3	住吉区	1		1	1		1	2										2	東住吉区	2		2	2		2	4										4	西成区	2		2				2										2	平野区	3		3	1		1	4										4	北区	3		3				3										3	その他・不明	1		1				1										1	計	20	1	21	8	0	8	29	1	0	1	0	0	0	0	0	0	30	堺市																		その他・不明	2		2	1		1	3							1		1	4	計	2	0	2	1	0	1	3	0	0	0	0	0	0	1	0	1	4	神戸市																		東灘区	1		1	1		1	2	1		1							3	長田区	1		1	1		1	2										2	西区				1	1	2	2										2	計	2	0	2	3	1	4	6	1	0	1	0	0	0	0	0	0	7	岡山市																		北区	1		1				1	1		1							2	その他・不明				1		1	1										1	計	1	0	1	1	0	1	2	1	0	1	0	0	0	0	0	0	3	広島市																		その他・不明	1		1				1										1	計	1	0	1	0	0	0	1	0	0	0	0	0	0	0	0	0	1	北九州市																		その他・不明	2		2				2										2	計	2	0	2	0	0	0	2	0	0	0	0	0	0	0	0	0	2	福岡市																		博多区				1		1	1	1		1							2	その他・不明	2		2				2										2	計	2	0	2	1	0	1	3	1	0	1	0	0	0	0	0	0	4	熊本市																		東区	1		1	1		1	2										2	計	1	0	1	1	0	1	2	0	0	0	0	0	0	0	0	0	2	合計	61	4	65	21	2	23	88	13	0	13	0	0	0	4	0	4	105																																																																																																																																																																																																																																																																																																																																																																																																																																																																																																						
計	0	0	0	0	0	0	0	0	0	0	0	0	0	1	0	1	1	静岡市																		清水区	2		2				2										2	その他・不明				1		1	1										1	計	2	0	2	1	0	1	3	0	0	0	0	0	0	0	0	0	3	浜松市																		その他・不明	1		1				1	1		1							2	計	1	0	1	0	0	0	1	1	0	1	0	0	0	0	0	0	2	名古屋市																		瑞穂区	2		2				2										2	中川区	3		3				3										3	その他・不明	5		5	2		2	7										7	計	10	0	10	2	0	2	12	0	0	0	0	0	0	0	0	0	12	京都市																		左京区	3		3				3										3	その他・不明				1		1	1	1		1							2	計	3	0	3	1	0	1	4	1	0	1	0	0	0	0	0	0	5	大阪市																		都島区	1		1	2		2	3										3	福島区	1		1	1		1	2										2	大正区	2		2				2										2	西淀川区	2		2				2										2	東淀川区		1	1				1	1		1							2	城東区	2		2	1		1	3										3	住吉区	1		1	1		1	2										2	東住吉区	2		2	2		2	4										4	西成区	2		2				2										2	平野区	3		3	1		1	4										4	北区	3		3				3										3	その他・不明	1		1				1										1	計	20	1	21	8	0	8	29	1	0	1	0	0	0	0	0	0	30	堺市																		その他・不明	2		2	1		1	3							1		1	4	計	2	0	2	1	0	1	3	0	0	0	0	0	0	1	0	1	4	神戸市																		東灘区	1		1	1		1	2	1		1							3	長田区	1		1	1		1	2										2	西区				1	1	2	2										2	計	2	0	2	3	1	4	6	1	0	1	0	0	0	0	0	0	7	岡山市																		北区	1		1				1	1		1							2	その他・不明				1		1	1										1	計	1	0	1	1	0	1	2	1	0	1	0	0	0	0	0	0	3	広島市																		その他・不明	1		1				1										1	計	1	0	1	0	0	0	1	0	0	0	0	0	0	0	0	0	1	北九州市																		その他・不明	2		2				2										2	計	2	0	2	0	0	0	2	0	0	0	0	0	0	0	0	0	2	福岡市																		博多区				1		1	1	1		1							2	その他・不明	2		2				2										2	計	2	0	2	1	0	1	3	1	0	1	0	0	0	0	0	0	4	熊本市																		東区	1		1	1		1	2										2	計	1	0	1	1	0	1	2	0	0	0	0	0	0	0	0	0	2	合計	61	4	65	21	2	23	88	13	0	13	0	0	0	4	0	4	105																																																																																																																																																																																																																																																																																																																																																																																																																																																																																																																								
静岡市																		清水区	2		2				2										2	その他・不明				1		1	1										1	計	2	0	2	1	0	1	3	0	0	0	0	0	0	0	0	0	3	浜松市																		その他・不明	1		1				1	1		1							2	計	1	0	1	0	0	0	1	1	0	1	0	0	0	0	0	0	2	名古屋市																		瑞穂区	2		2				2										2	中川区	3		3				3										3	その他・不明	5		5	2		2	7										7	計	10	0	10	2	0	2	12	0	0	0	0	0	0	0	0	0	12	京都市																		左京区	3		3				3										3	その他・不明				1		1	1	1		1							2	計	3	0	3	1	0	1	4	1	0	1	0	0	0	0	0	0	5	大阪市																		都島区	1		1	2		2	3										3	福島区	1		1	1		1	2										2	大正区	2		2				2										2	西淀川区	2		2				2										2	東淀川区		1	1				1	1		1							2	城東区	2		2	1		1	3										3	住吉区	1		1	1		1	2										2	東住吉区	2		2	2		2	4										4	西成区	2		2				2										2	平野区	3		3	1		1	4										4	北区	3		3				3										3	その他・不明	1		1				1										1	計	20	1	21	8	0	8	29	1	0	1	0	0	0	0	0	0	30	堺市																		その他・不明	2		2	1		1	3							1		1	4	計	2	0	2	1	0	1	3	0	0	0	0	0	0	1	0	1	4	神戸市																		東灘区	1		1	1		1	2	1		1							3	長田区	1		1	1		1	2										2	西区				1	1	2	2										2	計	2	0	2	3	1	4	6	1	0	1	0	0	0	0	0	0	7	岡山市																		北区	1		1				1	1		1							2	その他・不明				1		1	1										1	計	1	0	1	1	0	1	2	1	0	1	0	0	0	0	0	0	3	広島市																		その他・不明	1		1				1										1	計	1	0	1	0	0	0	1	0	0	0	0	0	0	0	0	0	1	北九州市																		その他・不明	2		2				2										2	計	2	0	2	0	0	0	2	0	0	0	0	0	0	0	0	0	2	福岡市																		博多区				1		1	1	1		1							2	その他・不明	2		2				2										2	計	2	0	2	1	0	1	3	1	0	1	0	0	0	0	0	0	4	熊本市																		東区	1		1	1		1	2										2	計	1	0	1	1	0	1	2	0	0	0	0	0	0	0	0	0	2	合計	61	4	65	21	2	23	88	13	0	13	0	0	0	4	0	4	105																																																																																																																																																																																																																																																																																																																																																																																																																																																																																																																																										
清水区	2		2				2										2	その他・不明				1		1	1										1	計	2	0	2	1	0	1	3	0	0	0	0	0	0	0	0	0	3	浜松市																		その他・不明	1		1				1	1		1							2	計	1	0	1	0	0	0	1	1	0	1	0	0	0	0	0	0	2	名古屋市																		瑞穂区	2		2				2										2	中川区	3		3				3										3	その他・不明	5		5	2		2	7										7	計	10	0	10	2	0	2	12	0	0	0	0	0	0	0	0	0	12	京都市																		左京区	3		3				3										3	その他・不明				1		1	1	1		1							2	計	3	0	3	1	0	1	4	1	0	1	0	0	0	0	0	0	5	大阪市																		都島区	1		1	2		2	3										3	福島区	1		1	1		1	2										2	大正区	2		2				2										2	西淀川区	2		2				2										2	東淀川区		1	1				1	1		1							2	城東区	2		2	1		1	3										3	住吉区	1		1	1		1	2										2	東住吉区	2		2	2		2	4										4	西成区	2		2				2										2	平野区	3		3	1		1	4										4	北区	3		3				3										3	その他・不明	1		1				1										1	計	20	1	21	8	0	8	29	1	0	1	0	0	0	0	0	0	30	堺市																		その他・不明	2		2	1		1	3							1		1	4	計	2	0	2	1	0	1	3	0	0	0	0	0	0	1	0	1	4	神戸市																		東灘区	1		1	1		1	2	1		1							3	長田区	1		1	1		1	2										2	西区				1	1	2	2										2	計	2	0	2	3	1	4	6	1	0	1	0	0	0	0	0	0	7	岡山市																		北区	1		1				1	1		1							2	その他・不明				1		1	1										1	計	1	0	1	1	0	1	2	1	0	1	0	0	0	0	0	0	3	広島市																		その他・不明	1		1				1										1	計	1	0	1	0	0	0	1	0	0	0	0	0	0	0	0	0	1	北九州市																		その他・不明	2		2				2										2	計	2	0	2	0	0	0	2	0	0	0	0	0	0	0	0	0	2	福岡市																		博多区				1		1	1	1		1							2	その他・不明	2		2				2										2	計	2	0	2	1	0	1	3	1	0	1	0	0	0	0	0	0	4	熊本市																		東区	1		1	1		1	2										2	計	1	0	1	1	0	1	2	0	0	0	0	0	0	0	0	0	2	合計	61	4	65	21	2	23	88	13	0	13	0	0	0	4	0	4	105																																																																																																																																																																																																																																																																																																																																																																																																																																																																																																																																																												
その他・不明				1		1	1										1	計	2	0	2	1	0	1	3	0	0	0	0	0	0	0	0	0	3	浜松市																		その他・不明	1		1				1	1		1							2	計	1	0	1	0	0	0	1	1	0	1	0	0	0	0	0	0	2	名古屋市																		瑞穂区	2		2				2										2	中川区	3		3				3										3	その他・不明	5		5	2		2	7										7	計	10	0	10	2	0	2	12	0	0	0	0	0	0	0	0	0	12	京都市																		左京区	3		3				3										3	その他・不明				1		1	1	1		1							2	計	3	0	3	1	0	1	4	1	0	1	0	0	0	0	0	0	5	大阪市																		都島区	1		1	2		2	3										3	福島区	1		1	1		1	2										2	大正区	2		2				2										2	西淀川区	2		2				2										2	東淀川区		1	1				1	1		1							2	城東区	2		2	1		1	3										3	住吉区	1		1	1		1	2										2	東住吉区	2		2	2		2	4										4	西成区	2		2				2										2	平野区	3		3	1		1	4										4	北区	3		3				3										3	その他・不明	1		1				1										1	計	20	1	21	8	0	8	29	1	0	1	0	0	0	0	0	0	30	堺市																		その他・不明	2		2	1		1	3							1		1	4	計	2	0	2	1	0	1	3	0	0	0	0	0	0	1	0	1	4	神戸市																		東灘区	1		1	1		1	2	1		1							3	長田区	1		1	1		1	2										2	西区				1	1	2	2										2	計	2	0	2	3	1	4	6	1	0	1	0	0	0	0	0	0	7	岡山市																		北区	1		1				1	1		1							2	その他・不明				1		1	1										1	計	1	0	1	1	0	1	2	1	0	1	0	0	0	0	0	0	3	広島市																		その他・不明	1		1				1										1	計	1	0	1	0	0	0	1	0	0	0	0	0	0	0	0	0	1	北九州市																		その他・不明	2		2				2										2	計	2	0	2	0	0	0	2	0	0	0	0	0	0	0	0	0	2	福岡市																		博多区				1		1	1	1		1							2	その他・不明	2		2				2										2	計	2	0	2	1	0	1	3	1	0	1	0	0	0	0	0	0	4	熊本市																		東区	1		1	1		1	2										2	計	1	0	1	1	0	1	2	0	0	0	0	0	0	0	0	0	2	合計	61	4	65	21	2	23	88	13	0	13	0	0	0	4	0	4	105																																																																																																																																																																																																																																																																																																																																																																																																																																																																																																																																																																														
計	2	0	2	1	0	1	3	0	0	0	0	0	0	0	0	0	3	浜松市																		その他・不明	1		1				1	1		1							2	計	1	0	1	0	0	0	1	1	0	1	0	0	0	0	0	0	2	名古屋市																		瑞穂区	2		2				2										2	中川区	3		3				3										3	その他・不明	5		5	2		2	7										7	計	10	0	10	2	0	2	12	0	0	0	0	0	0	0	0	0	12	京都市																		左京区	3		3				3										3	その他・不明				1		1	1	1		1							2	計	3	0	3	1	0	1	4	1	0	1	0	0	0	0	0	0	5	大阪市																		都島区	1		1	2		2	3										3	福島区	1		1	1		1	2										2	大正区	2		2				2										2	西淀川区	2		2				2										2	東淀川区		1	1				1	1		1							2	城東区	2		2	1		1	3										3	住吉区	1		1	1		1	2										2	東住吉区	2		2	2		2	4										4	西成区	2		2				2										2	平野区	3		3	1		1	4										4	北区	3		3				3										3	その他・不明	1		1				1										1	計	20	1	21	8	0	8	29	1	0	1	0	0	0	0	0	0	30	堺市																		その他・不明	2		2	1		1	3							1		1	4	計	2	0	2	1	0	1	3	0	0	0	0	0	0	1	0	1	4	神戸市																		東灘区	1		1	1		1	2	1		1							3	長田区	1		1	1		1	2										2	西区				1	1	2	2										2	計	2	0	2	3	1	4	6	1	0	1	0	0	0	0	0	0	7	岡山市																		北区	1		1				1	1		1							2	その他・不明				1		1	1										1	計	1	0	1	1	0	1	2	1	0	1	0	0	0	0	0	0	3	広島市																		その他・不明	1		1				1										1	計	1	0	1	0	0	0	1	0	0	0	0	0	0	0	0	0	1	北九州市																		その他・不明	2		2				2										2	計	2	0	2	0	0	0	2	0	0	0	0	0	0	0	0	0	2	福岡市																		博多区				1		1	1	1		1							2	その他・不明	2		2				2										2	計	2	0	2	1	0	1	3	1	0	1	0	0	0	0	0	0	4	熊本市																		東区	1		1	1		1	2										2	計	1	0	1	1	0	1	2	0	0	0	0	0	0	0	0	0	2	合計	61	4	65	21	2	23	88	13	0	13	0	0	0	4	0	4	105																																																																																																																																																																																																																																																																																																																																																																																																																																																																																																																																																																																																
浜松市																		その他・不明	1		1				1	1		1							2	計	1	0	1	0	0	0	1	1	0	1	0	0	0	0	0	0	2	名古屋市																		瑞穂区	2		2				2										2	中川区	3		3				3										3	その他・不明	5		5	2		2	7										7	計	10	0	10	2	0	2	12	0	0	0	0	0	0	0	0	0	12	京都市																		左京区	3		3				3										3	その他・不明				1		1	1	1		1							2	計	3	0	3	1	0	1	4	1	0	1	0	0	0	0	0	0	5	大阪市																		都島区	1		1	2		2	3										3	福島区	1		1	1		1	2										2	大正区	2		2				2										2	西淀川区	2		2				2										2	東淀川区		1	1				1	1		1							2	城東区	2		2	1		1	3										3	住吉区	1		1	1		1	2										2	東住吉区	2		2	2		2	4										4	西成区	2		2				2										2	平野区	3		3	1		1	4										4	北区	3		3				3										3	その他・不明	1		1				1										1	計	20	1	21	8	0	8	29	1	0	1	0	0	0	0	0	0	30	堺市																		その他・不明	2		2	1		1	3							1		1	4	計	2	0	2	1	0	1	3	0	0	0	0	0	0	1	0	1	4	神戸市																		東灘区	1		1	1		1	2	1		1							3	長田区	1		1	1		1	2										2	西区				1	1	2	2										2	計	2	0	2	3	1	4	6	1	0	1	0	0	0	0	0	0	7	岡山市																		北区	1		1				1	1		1							2	その他・不明				1		1	1										1	計	1	0	1	1	0	1	2	1	0	1	0	0	0	0	0	0	3	広島市																		その他・不明	1		1				1										1	計	1	0	1	0	0	0	1	0	0	0	0	0	0	0	0	0	1	北九州市																		その他・不明	2		2				2										2	計	2	0	2	0	0	0	2	0	0	0	0	0	0	0	0	0	2	福岡市																		博多区				1		1	1	1		1							2	その他・不明	2		2				2										2	計	2	0	2	1	0	1	3	1	0	1	0	0	0	0	0	0	4	熊本市																		東区	1		1	1		1	2										2	計	1	0	1	1	0	1	2	0	0	0	0	0	0	0	0	0	2	合計	61	4	65	21	2	23	88	13	0	13	0	0	0	4	0	4	105																																																																																																																																																																																																																																																																																																																																																																																																																																																																																																																																																																																																																		
その他・不明	1		1				1	1		1							2	計	1	0	1	0	0	0	1	1	0	1	0	0	0	0	0	0	2	名古屋市																		瑞穂区	2		2				2										2	中川区	3		3				3										3	その他・不明	5		5	2		2	7										7	計	10	0	10	2	0	2	12	0	0	0	0	0	0	0	0	0	12	京都市																		左京区	3		3				3										3	その他・不明				1		1	1	1		1							2	計	3	0	3	1	0	1	4	1	0	1	0	0	0	0	0	0	5	大阪市																		都島区	1		1	2		2	3										3	福島区	1		1	1		1	2										2	大正区	2		2				2										2	西淀川区	2		2				2										2	東淀川区		1	1				1	1		1							2	城東区	2		2	1		1	3										3	住吉区	1		1	1		1	2										2	東住吉区	2		2	2		2	4										4	西成区	2		2				2										2	平野区	3		3	1		1	4										4	北区	3		3				3										3	その他・不明	1		1				1										1	計	20	1	21	8	0	8	29	1	0	1	0	0	0	0	0	0	30	堺市																		その他・不明	2		2	1		1	3							1		1	4	計	2	0	2	1	0	1	3	0	0	0	0	0	0	1	0	1	4	神戸市																		東灘区	1		1	1		1	2	1		1							3	長田区	1		1	1		1	2										2	西区				1	1	2	2										2	計	2	0	2	3	1	4	6	1	0	1	0	0	0	0	0	0	7	岡山市																		北区	1		1				1	1		1							2	その他・不明				1		1	1										1	計	1	0	1	1	0	1	2	1	0	1	0	0	0	0	0	0	3	広島市																		その他・不明	1		1				1										1	計	1	0	1	0	0	0	1	0	0	0	0	0	0	0	0	0	1	北九州市																		その他・不明	2		2				2										2	計	2	0	2	0	0	0	2	0	0	0	0	0	0	0	0	0	2	福岡市																		博多区				1		1	1	1		1							2	その他・不明	2		2				2										2	計	2	0	2	1	0	1	3	1	0	1	0	0	0	0	0	0	4	熊本市																		東区	1		1	1		1	2										2	計	1	0	1	1	0	1	2	0	0	0	0	0	0	0	0	0	2	合計	61	4	65	21	2	23	88	13	0	13	0	0	0	4	0	4	105																																																																																																																																																																																																																																																																																																																																																																																																																																																																																																																																																																																																																																				
計	1	0	1	0	0	0	1	1	0	1	0	0	0	0	0	0	2	名古屋市																		瑞穂区	2		2				2										2	中川区	3		3				3										3	その他・不明	5		5	2		2	7										7	計	10	0	10	2	0	2	12	0	0	0	0	0	0	0	0	0	12	京都市																		左京区	3		3				3										3	その他・不明				1		1	1	1		1							2	計	3	0	3	1	0	1	4	1	0	1	0	0	0	0	0	0	5	大阪市																		都島区	1		1	2		2	3										3	福島区	1		1	1		1	2										2	大正区	2		2				2										2	西淀川区	2		2				2										2	東淀川区		1	1				1	1		1							2	城東区	2		2	1		1	3										3	住吉区	1		1	1		1	2										2	東住吉区	2		2	2		2	4										4	西成区	2		2				2										2	平野区	3		3	1		1	4										4	北区	3		3				3										3	その他・不明	1		1				1										1	計	20	1	21	8	0	8	29	1	0	1	0	0	0	0	0	0	30	堺市																		その他・不明	2		2	1		1	3							1		1	4	計	2	0	2	1	0	1	3	0	0	0	0	0	0	1	0	1	4	神戸市																		東灘区	1		1	1		1	2	1		1							3	長田区	1		1	1		1	2										2	西区				1	1	2	2										2	計	2	0	2	3	1	4	6	1	0	1	0	0	0	0	0	0	7	岡山市																		北区	1		1				1	1		1							2	その他・不明				1		1	1										1	計	1	0	1	1	0	1	2	1	0	1	0	0	0	0	0	0	3	広島市																		その他・不明	1		1				1										1	計	1	0	1	0	0	0	1	0	0	0	0	0	0	0	0	0	1	北九州市																		その他・不明	2		2				2										2	計	2	0	2	0	0	0	2	0	0	0	0	0	0	0	0	0	2	福岡市																		博多区				1		1	1	1		1							2	その他・不明	2		2				2										2	計	2	0	2	1	0	1	3	1	0	1	0	0	0	0	0	0	4	熊本市																		東区	1		1	1		1	2										2	計	1	0	1	1	0	1	2	0	0	0	0	0	0	0	0	0	2	合計	61	4	65	21	2	23	88	13	0	13	0	0	0	4	0	4	105																																																																																																																																																																																																																																																																																																																																																																																																																																																																																																																																																																																																																																																						
名古屋市																		瑞穂区	2		2				2										2	中川区	3		3				3										3	その他・不明	5		5	2		2	7										7	計	10	0	10	2	0	2	12	0	0	0	0	0	0	0	0	0	12	京都市																		左京区	3		3				3										3	その他・不明				1		1	1	1		1							2	計	3	0	3	1	0	1	4	1	0	1	0	0	0	0	0	0	5	大阪市																		都島区	1		1	2		2	3										3	福島区	1		1	1		1	2										2	大正区	2		2				2										2	西淀川区	2		2				2										2	東淀川区		1	1				1	1		1							2	城東区	2		2	1		1	3										3	住吉区	1		1	1		1	2										2	東住吉区	2		2	2		2	4										4	西成区	2		2				2										2	平野区	3		3	1		1	4										4	北区	3		3				3										3	その他・不明	1		1				1										1	計	20	1	21	8	0	8	29	1	0	1	0	0	0	0	0	0	30	堺市																		その他・不明	2		2	1		1	3							1		1	4	計	2	0	2	1	0	1	3	0	0	0	0	0	0	1	0	1	4	神戸市																		東灘区	1		1	1		1	2	1		1							3	長田区	1		1	1		1	2										2	西区				1	1	2	2										2	計	2	0	2	3	1	4	6	1	0	1	0	0	0	0	0	0	7	岡山市																		北区	1		1				1	1		1							2	その他・不明				1		1	1										1	計	1	0	1	1	0	1	2	1	0	1	0	0	0	0	0	0	3	広島市																		その他・不明	1		1				1										1	計	1	0	1	0	0	0	1	0	0	0	0	0	0	0	0	0	1	北九州市																		その他・不明	2		2				2										2	計	2	0	2	0	0	0	2	0	0	0	0	0	0	0	0	0	2	福岡市																		博多区				1		1	1	1		1							2	その他・不明	2		2				2										2	計	2	0	2	1	0	1	3	1	0	1	0	0	0	0	0	0	4	熊本市																		東区	1		1	1		1	2										2	計	1	0	1	1	0	1	2	0	0	0	0	0	0	0	0	0	2	合計	61	4	65	21	2	23	88	13	0	13	0	0	0	4	0	4	105																																																																																																																																																																																																																																																																																																																																																																																																																																																																																																																																																																																																																																																																								
瑞穂区	2		2				2										2	中川区	3		3				3										3	その他・不明	5		5	2		2	7										7	計	10	0	10	2	0	2	12	0	0	0	0	0	0	0	0	0	12	京都市																		左京区	3		3				3										3	その他・不明				1		1	1	1		1							2	計	3	0	3	1	0	1	4	1	0	1	0	0	0	0	0	0	5	大阪市																		都島区	1		1	2		2	3										3	福島区	1		1	1		1	2										2	大正区	2		2				2										2	西淀川区	2		2				2										2	東淀川区		1	1				1	1		1							2	城東区	2		2	1		1	3										3	住吉区	1		1	1		1	2										2	東住吉区	2		2	2		2	4										4	西成区	2		2				2										2	平野区	3		3	1		1	4										4	北区	3		3				3										3	その他・不明	1		1				1										1	計	20	1	21	8	0	8	29	1	0	1	0	0	0	0	0	0	30	堺市																		その他・不明	2		2	1		1	3							1		1	4	計	2	0	2	1	0	1	3	0	0	0	0	0	0	1	0	1	4	神戸市																		東灘区	1		1	1		1	2	1		1							3	長田区	1		1	1		1	2										2	西区				1	1	2	2										2	計	2	0	2	3	1	4	6	1	0	1	0	0	0	0	0	0	7	岡山市																		北区	1		1				1	1		1							2	その他・不明				1		1	1										1	計	1	0	1	1	0	1	2	1	0	1	0	0	0	0	0	0	3	広島市																		その他・不明	1		1				1										1	計	1	0	1	0	0	0	1	0	0	0	0	0	0	0	0	0	1	北九州市																		その他・不明	2		2				2										2	計	2	0	2	0	0	0	2	0	0	0	0	0	0	0	0	0	2	福岡市																		博多区				1		1	1	1		1							2	その他・不明	2		2				2										2	計	2	0	2	1	0	1	3	1	0	1	0	0	0	0	0	0	4	熊本市																		東区	1		1	1		1	2										2	計	1	0	1	1	0	1	2	0	0	0	0	0	0	0	0	0	2	合計	61	4	65	21	2	23	88	13	0	13	0	0	0	4	0	4	105																																																																																																																																																																																																																																																																																																																																																																																																																																																																																																																																																																																																																																																																																										
中川区	3		3				3										3	その他・不明	5		5	2		2	7										7	計	10	0	10	2	0	2	12	0	0	0	0	0	0	0	0	0	12	京都市																		左京区	3		3				3										3	その他・不明				1		1	1	1		1							2	計	3	0	3	1	0	1	4	1	0	1	0	0	0	0	0	0	5	大阪市																		都島区	1		1	2		2	3										3	福島区	1		1	1		1	2										2	大正区	2		2				2										2	西淀川区	2		2				2										2	東淀川区		1	1				1	1		1							2	城東区	2		2	1		1	3										3	住吉区	1		1	1		1	2										2	東住吉区	2		2	2		2	4										4	西成区	2		2				2										2	平野区	3		3	1		1	4										4	北区	3		3				3										3	その他・不明	1		1				1										1	計	20	1	21	8	0	8	29	1	0	1	0	0	0	0	0	0	30	堺市																		その他・不明	2		2	1		1	3							1		1	4	計	2	0	2	1	0	1	3	0	0	0	0	0	0	1	0	1	4	神戸市																		東灘区	1		1	1		1	2	1		1							3	長田区	1		1	1		1	2										2	西区				1	1	2	2										2	計	2	0	2	3	1	4	6	1	0	1	0	0	0	0	0	0	7	岡山市																		北区	1		1				1	1		1							2	その他・不明				1		1	1										1	計	1	0	1	1	0	1	2	1	0	1	0	0	0	0	0	0	3	広島市																		その他・不明	1		1				1										1	計	1	0	1	0	0	0	1	0	0	0	0	0	0	0	0	0	1	北九州市																		その他・不明	2		2				2										2	計	2	0	2	0	0	0	2	0	0	0	0	0	0	0	0	0	2	福岡市																		博多区				1		1	1	1		1							2	その他・不明	2		2				2										2	計	2	0	2	1	0	1	3	1	0	1	0	0	0	0	0	0	4	熊本市																		東区	1		1	1		1	2										2	計	1	0	1	1	0	1	2	0	0	0	0	0	0	0	0	0	2	合計	61	4	65	21	2	23	88	13	0	13	0	0	0	4	0	4	105																																																																																																																																																																																																																																																																																																																																																																																																																																																																																																																																																																																																																																																																																																												
その他・不明	5		5	2		2	7										7	計	10	0	10	2	0	2	12	0	0	0	0	0	0	0	0	0	12	京都市																		左京区	3		3				3										3	その他・不明				1		1	1	1		1							2	計	3	0	3	1	0	1	4	1	0	1	0	0	0	0	0	0	5	大阪市																		都島区	1		1	2		2	3										3	福島区	1		1	1		1	2										2	大正区	2		2				2										2	西淀川区	2		2				2										2	東淀川区		1	1				1	1		1							2	城東区	2		2	1		1	3										3	住吉区	1		1	1		1	2										2	東住吉区	2		2	2		2	4										4	西成区	2		2				2										2	平野区	3		3	1		1	4										4	北区	3		3				3										3	その他・不明	1		1				1										1	計	20	1	21	8	0	8	29	1	0	1	0	0	0	0	0	0	30	堺市																		その他・不明	2		2	1		1	3							1		1	4	計	2	0	2	1	0	1	3	0	0	0	0	0	0	1	0	1	4	神戸市																		東灘区	1		1	1		1	2	1		1							3	長田区	1		1	1		1	2										2	西区				1	1	2	2										2	計	2	0	2	3	1	4	6	1	0	1	0	0	0	0	0	0	7	岡山市																		北区	1		1				1	1		1							2	その他・不明				1		1	1										1	計	1	0	1	1	0	1	2	1	0	1	0	0	0	0	0	0	3	広島市																		その他・不明	1		1				1										1	計	1	0	1	0	0	0	1	0	0	0	0	0	0	0	0	0	1	北九州市																		その他・不明	2		2				2										2	計	2	0	2	0	0	0	2	0	0	0	0	0	0	0	0	0	2	福岡市																		博多区				1		1	1	1		1							2	その他・不明	2		2				2										2	計	2	0	2	1	0	1	3	1	0	1	0	0	0	0	0	0	4	熊本市																		東区	1		1	1		1	2										2	計	1	0	1	1	0	1	2	0	0	0	0	0	0	0	0	0	2	合計	61	4	65	21	2	23	88	13	0	13	0	0	0	4	0	4	105																																																																																																																																																																																																																																																																																																																																																																																																																																																																																																																																																																																																																																																																																																																														
計	10	0	10	2	0	2	12	0	0	0	0	0	0	0	0	0	12	京都市																		左京区	3		3				3										3	その他・不明				1		1	1	1		1							2	計	3	0	3	1	0	1	4	1	0	1	0	0	0	0	0	0	5	大阪市																		都島区	1		1	2		2	3										3	福島区	1		1	1		1	2										2	大正区	2		2				2										2	西淀川区	2		2				2										2	東淀川区		1	1				1	1		1							2	城東区	2		2	1		1	3										3	住吉区	1		1	1		1	2										2	東住吉区	2		2	2		2	4										4	西成区	2		2				2										2	平野区	3		3	1		1	4										4	北区	3		3				3										3	その他・不明	1		1				1										1	計	20	1	21	8	0	8	29	1	0	1	0	0	0	0	0	0	30	堺市																		その他・不明	2		2	1		1	3							1		1	4	計	2	0	2	1	0	1	3	0	0	0	0	0	0	1	0	1	4	神戸市																		東灘区	1		1	1		1	2	1		1							3	長田区	1		1	1		1	2										2	西区				1	1	2	2										2	計	2	0	2	3	1	4	6	1	0	1	0	0	0	0	0	0	7	岡山市																		北区	1		1				1	1		1							2	その他・不明				1		1	1										1	計	1	0	1	1	0	1	2	1	0	1	0	0	0	0	0	0	3	広島市																		その他・不明	1		1				1										1	計	1	0	1	0	0	0	1	0	0	0	0	0	0	0	0	0	1	北九州市																		その他・不明	2		2				2										2	計	2	0	2	0	0	0	2	0	0	0	0	0	0	0	0	0	2	福岡市																		博多区				1		1	1	1		1							2	その他・不明	2		2				2										2	計	2	0	2	1	0	1	3	1	0	1	0	0	0	0	0	0	4	熊本市																		東区	1		1	1		1	2										2	計	1	0	1	1	0	1	2	0	0	0	0	0	0	0	0	0	2	合計	61	4	65	21	2	23	88	13	0	13	0	0	0	4	0	4	105																																																																																																																																																																																																																																																																																																																																																																																																																																																																																																																																																																																																																																																																																																																																																
京都市																		左京区	3		3				3										3	その他・不明				1		1	1	1		1							2	計	3	0	3	1	0	1	4	1	0	1	0	0	0	0	0	0	5	大阪市																		都島区	1		1	2		2	3										3	福島区	1		1	1		1	2										2	大正区	2		2				2										2	西淀川区	2		2				2										2	東淀川区		1	1				1	1		1							2	城東区	2		2	1		1	3										3	住吉区	1		1	1		1	2										2	東住吉区	2		2	2		2	4										4	西成区	2		2				2										2	平野区	3		3	1		1	4										4	北区	3		3				3										3	その他・不明	1		1				1										1	計	20	1	21	8	0	8	29	1	0	1	0	0	0	0	0	0	30	堺市																		その他・不明	2		2	1		1	3							1		1	4	計	2	0	2	1	0	1	3	0	0	0	0	0	0	1	0	1	4	神戸市																		東灘区	1		1	1		1	2	1		1							3	長田区	1		1	1		1	2										2	西区				1	1	2	2										2	計	2	0	2	3	1	4	6	1	0	1	0	0	0	0	0	0	7	岡山市																		北区	1		1				1	1		1							2	その他・不明				1		1	1										1	計	1	0	1	1	0	1	2	1	0	1	0	0	0	0	0	0	3	広島市																		その他・不明	1		1				1										1	計	1	0	1	0	0	0	1	0	0	0	0	0	0	0	0	0	1	北九州市																		その他・不明	2		2				2										2	計	2	0	2	0	0	0	2	0	0	0	0	0	0	0	0	0	2	福岡市																		博多区				1		1	1	1		1							2	その他・不明	2		2				2										2	計	2	0	2	1	0	1	3	1	0	1	0	0	0	0	0	0	4	熊本市																		東区	1		1	1		1	2										2	計	1	0	1	1	0	1	2	0	0	0	0	0	0	0	0	0	2	合計	61	4	65	21	2	23	88	13	0	13	0	0	0	4	0	4	105																																																																																																																																																																																																																																																																																																																																																																																																																																																																																																																																																																																																																																																																																																																																																																		
左京区	3		3				3										3	その他・不明				1		1	1	1		1							2	計	3	0	3	1	0	1	4	1	0	1	0	0	0	0	0	0	5	大阪市																		都島区	1		1	2		2	3										3	福島区	1		1	1		1	2										2	大正区	2		2				2										2	西淀川区	2		2				2										2	東淀川区		1	1				1	1		1							2	城東区	2		2	1		1	3										3	住吉区	1		1	1		1	2										2	東住吉区	2		2	2		2	4										4	西成区	2		2				2										2	平野区	3		3	1		1	4										4	北区	3		3				3										3	その他・不明	1		1				1										1	計	20	1	21	8	0	8	29	1	0	1	0	0	0	0	0	0	30	堺市																		その他・不明	2		2	1		1	3							1		1	4	計	2	0	2	1	0	1	3	0	0	0	0	0	0	1	0	1	4	神戸市																		東灘区	1		1	1		1	2	1		1							3	長田区	1		1	1		1	2										2	西区				1	1	2	2										2	計	2	0	2	3	1	4	6	1	0	1	0	0	0	0	0	0	7	岡山市																		北区	1		1				1	1		1							2	その他・不明				1		1	1										1	計	1	0	1	1	0	1	2	1	0	1	0	0	0	0	0	0	3	広島市																		その他・不明	1		1				1										1	計	1	0	1	0	0	0	1	0	0	0	0	0	0	0	0	0	1	北九州市																		その他・不明	2		2				2										2	計	2	0	2	0	0	0	2	0	0	0	0	0	0	0	0	0	2	福岡市																		博多区				1		1	1	1		1							2	その他・不明	2		2				2										2	計	2	0	2	1	0	1	3	1	0	1	0	0	0	0	0	0	4	熊本市																		東区	1		1	1		1	2										2	計	1	0	1	1	0	1	2	0	0	0	0	0	0	0	0	0	2	合計	61	4	65	21	2	23	88	13	0	13	0	0	0	4	0	4	105																																																																																																																																																																																																																																																																																																																																																																																																																																																																																																																																																																																																																																																																																																																																																																																				
その他・不明				1		1	1	1		1							2	計	3	0	3	1	0	1	4	1	0	1	0	0	0	0	0	0	5	大阪市																		都島区	1		1	2		2	3										3	福島区	1		1	1		1	2										2	大正区	2		2				2										2	西淀川区	2		2				2										2	東淀川区		1	1				1	1		1							2	城東区	2		2	1		1	3										3	住吉区	1		1	1		1	2										2	東住吉区	2		2	2		2	4										4	西成区	2		2				2										2	平野区	3		3	1		1	4										4	北区	3		3				3										3	その他・不明	1		1				1										1	計	20	1	21	8	0	8	29	1	0	1	0	0	0	0	0	0	30	堺市																		その他・不明	2		2	1		1	3							1		1	4	計	2	0	2	1	0	1	3	0	0	0	0	0	0	1	0	1	4	神戸市																		東灘区	1		1	1		1	2	1		1							3	長田区	1		1	1		1	2										2	西区				1	1	2	2										2	計	2	0	2	3	1	4	6	1	0	1	0	0	0	0	0	0	7	岡山市																		北区	1		1				1	1		1							2	その他・不明				1		1	1										1	計	1	0	1	1	0	1	2	1	0	1	0	0	0	0	0	0	3	広島市																		その他・不明	1		1				1										1	計	1	0	1	0	0	0	1	0	0	0	0	0	0	0	0	0	1	北九州市																		その他・不明	2		2				2										2	計	2	0	2	0	0	0	2	0	0	0	0	0	0	0	0	0	2	福岡市																		博多区				1		1	1	1		1							2	その他・不明	2		2				2										2	計	2	0	2	1	0	1	3	1	0	1	0	0	0	0	0	0	4	熊本市																		東区	1		1	1		1	2										2	計	1	0	1	1	0	1	2	0	0	0	0	0	0	0	0	0	2	合計	61	4	65	21	2	23	88	13	0	13	0	0	0	4	0	4	105																																																																																																																																																																																																																																																																																																																																																																																																																																																																																																																																																																																																																																																																																																																																																																																																						
計	3	0	3	1	0	1	4	1	0	1	0	0	0	0	0	0	5	大阪市																		都島区	1		1	2		2	3										3	福島区	1		1	1		1	2										2	大正区	2		2				2										2	西淀川区	2		2				2										2	東淀川区		1	1				1	1		1							2	城東区	2		2	1		1	3										3	住吉区	1		1	1		1	2										2	東住吉区	2		2	2		2	4										4	西成区	2		2				2										2	平野区	3		3	1		1	4										4	北区	3		3				3										3	その他・不明	1		1				1										1	計	20	1	21	8	0	8	29	1	0	1	0	0	0	0	0	0	30	堺市																		その他・不明	2		2	1		1	3							1		1	4	計	2	0	2	1	0	1	3	0	0	0	0	0	0	1	0	1	4	神戸市																		東灘区	1		1	1		1	2	1		1							3	長田区	1		1	1		1	2										2	西区				1	1	2	2										2	計	2	0	2	3	1	4	6	1	0	1	0	0	0	0	0	0	7	岡山市																		北区	1		1				1	1		1							2	その他・不明				1		1	1										1	計	1	0	1	1	0	1	2	1	0	1	0	0	0	0	0	0	3	広島市																		その他・不明	1		1				1										1	計	1	0	1	0	0	0	1	0	0	0	0	0	0	0	0	0	1	北九州市																		その他・不明	2		2				2										2	計	2	0	2	0	0	0	2	0	0	0	0	0	0	0	0	0	2	福岡市																		博多区				1		1	1	1		1							2	その他・不明	2		2				2										2	計	2	0	2	1	0	1	3	1	0	1	0	0	0	0	0	0	4	熊本市																		東区	1		1	1		1	2										2	計	1	0	1	1	0	1	2	0	0	0	0	0	0	0	0	0	2	合計	61	4	65	21	2	23	88	13	0	13	0	0	0	4	0	4	105																																																																																																																																																																																																																																																																																																																																																																																																																																																																																																																																																																																																																																																																																																																																																																																																																								
大阪市																		都島区	1		1	2		2	3										3	福島区	1		1	1		1	2										2	大正区	2		2				2										2	西淀川区	2		2				2										2	東淀川区		1	1				1	1		1							2	城東区	2		2	1		1	3										3	住吉区	1		1	1		1	2										2	東住吉区	2		2	2		2	4										4	西成区	2		2				2										2	平野区	3		3	1		1	4										4	北区	3		3				3										3	その他・不明	1		1				1										1	計	20	1	21	8	0	8	29	1	0	1	0	0	0	0	0	0	30	堺市																		その他・不明	2		2	1		1	3							1		1	4	計	2	0	2	1	0	1	3	0	0	0	0	0	0	1	0	1	4	神戸市																		東灘区	1		1	1		1	2	1		1							3	長田区	1		1	1		1	2										2	西区				1	1	2	2										2	計	2	0	2	3	1	4	6	1	0	1	0	0	0	0	0	0	7	岡山市																		北区	1		1				1	1		1							2	その他・不明				1		1	1										1	計	1	0	1	1	0	1	2	1	0	1	0	0	0	0	0	0	3	広島市																		その他・不明	1		1				1										1	計	1	0	1	0	0	0	1	0	0	0	0	0	0	0	0	0	1	北九州市																		その他・不明	2		2				2										2	計	2	0	2	0	0	0	2	0	0	0	0	0	0	0	0	0	2	福岡市																		博多区				1		1	1	1		1							2	その他・不明	2		2				2										2	計	2	0	2	1	0	1	3	1	0	1	0	0	0	0	0	0	4	熊本市																		東区	1		1	1		1	2										2	計	1	0	1	1	0	1	2	0	0	0	0	0	0	0	0	0	2	合計	61	4	65	21	2	23	88	13	0	13	0	0	0	4	0	4	105																																																																																																																																																																																																																																																																																																																																																																																																																																																																																																																																																																																																																																																																																																																																																																																																																																										
都島区	1		1	2		2	3										3	福島区	1		1	1		1	2										2	大正区	2		2				2										2	西淀川区	2		2				2										2	東淀川区		1	1				1	1		1							2	城東区	2		2	1		1	3										3	住吉区	1		1	1		1	2										2	東住吉区	2		2	2		2	4										4	西成区	2		2				2										2	平野区	3		3	1		1	4										4	北区	3		3				3										3	その他・不明	1		1				1										1	計	20	1	21	8	0	8	29	1	0	1	0	0	0	0	0	0	30	堺市																		その他・不明	2		2	1		1	3							1		1	4	計	2	0	2	1	0	1	3	0	0	0	0	0	0	1	0	1	4	神戸市																		東灘区	1		1	1		1	2	1		1							3	長田区	1		1	1		1	2										2	西区				1	1	2	2										2	計	2	0	2	3	1	4	6	1	0	1	0	0	0	0	0	0	7	岡山市																		北区	1		1				1	1		1							2	その他・不明				1		1	1										1	計	1	0	1	1	0	1	2	1	0	1	0	0	0	0	0	0	3	広島市																		その他・不明	1		1				1										1	計	1	0	1	0	0	0	1	0	0	0	0	0	0	0	0	0	1	北九州市																		その他・不明	2		2				2										2	計	2	0	2	0	0	0	2	0	0	0	0	0	0	0	0	0	2	福岡市																		博多区				1		1	1	1		1							2	その他・不明	2		2				2										2	計	2	0	2	1	0	1	3	1	0	1	0	0	0	0	0	0	4	熊本市																		東区	1		1	1		1	2										2	計	1	0	1	1	0	1	2	0	0	0	0	0	0	0	0	0	2	合計	61	4	65	21	2	23	88	13	0	13	0	0	0	4	0	4	105																																																																																																																																																																																																																																																																																																																																																																																																																																																																																																																																																																																																																																																																																																																																																																																																																																																												
福島区	1		1	1		1	2										2	大正区	2		2				2										2	西淀川区	2		2				2										2	東淀川区		1	1				1	1		1							2	城東区	2		2	1		1	3										3	住吉区	1		1	1		1	2										2	東住吉区	2		2	2		2	4										4	西成区	2		2				2										2	平野区	3		3	1		1	4										4	北区	3		3				3										3	その他・不明	1		1				1										1	計	20	1	21	8	0	8	29	1	0	1	0	0	0	0	0	0	30	堺市																		その他・不明	2		2	1		1	3							1		1	4	計	2	0	2	1	0	1	3	0	0	0	0	0	0	1	0	1	4	神戸市																		東灘区	1		1	1		1	2	1		1							3	長田区	1		1	1		1	2										2	西区				1	1	2	2										2	計	2	0	2	3	1	4	6	1	0	1	0	0	0	0	0	0	7	岡山市																		北区	1		1				1	1		1							2	その他・不明				1		1	1										1	計	1	0	1	1	0	1	2	1	0	1	0	0	0	0	0	0	3	広島市																		その他・不明	1		1				1										1	計	1	0	1	0	0	0	1	0	0	0	0	0	0	0	0	0	1	北九州市																		その他・不明	2		2				2										2	計	2	0	2	0	0	0	2	0	0	0	0	0	0	0	0	0	2	福岡市																		博多区				1		1	1	1		1							2	その他・不明	2		2				2										2	計	2	0	2	1	0	1	3	1	0	1	0	0	0	0	0	0	4	熊本市																		東区	1		1	1		1	2										2	計	1	0	1	1	0	1	2	0	0	0	0	0	0	0	0	0	2	合計	61	4	65	21	2	23	88	13	0	13	0	0	0	4	0	4	105																																																																																																																																																																																																																																																																																																																																																																																																																																																																																																																																																																																																																																																																																																																																																																																																																																																																														
大正区	2		2				2										2	西淀川区	2		2				2										2	東淀川区		1	1				1	1		1							2	城東区	2		2	1		1	3										3	住吉区	1		1	1		1	2										2	東住吉区	2		2	2		2	4										4	西成区	2		2				2										2	平野区	3		3	1		1	4										4	北区	3		3				3										3	その他・不明	1		1				1										1	計	20	1	21	8	0	8	29	1	0	1	0	0	0	0	0	0	30	堺市																		その他・不明	2		2	1		1	3							1		1	4	計	2	0	2	1	0	1	3	0	0	0	0	0	0	1	0	1	4	神戸市																		東灘区	1		1	1		1	2	1		1							3	長田区	1		1	1		1	2										2	西区				1	1	2	2										2	計	2	0	2	3	1	4	6	1	0	1	0	0	0	0	0	0	7	岡山市																		北区	1		1				1	1		1							2	その他・不明				1		1	1										1	計	1	0	1	1	0	1	2	1	0	1	0	0	0	0	0	0	3	広島市																		その他・不明	1		1				1										1	計	1	0	1	0	0	0	1	0	0	0	0	0	0	0	0	0	1	北九州市																		その他・不明	2		2				2										2	計	2	0	2	0	0	0	2	0	0	0	0	0	0	0	0	0	2	福岡市																		博多区				1		1	1	1		1							2	その他・不明	2		2				2										2	計	2	0	2	1	0	1	3	1	0	1	0	0	0	0	0	0	4	熊本市																		東区	1		1	1		1	2										2	計	1	0	1	1	0	1	2	0	0	0	0	0	0	0	0	0	2	合計	61	4	65	21	2	23	88	13	0	13	0	0	0	4	0	4	105																																																																																																																																																																																																																																																																																																																																																																																																																																																																																																																																																																																																																																																																																																																																																																																																																																																																																																
西淀川区	2		2				2										2	東淀川区		1	1				1	1		1							2	城東区	2		2	1		1	3										3	住吉区	1		1	1		1	2										2	東住吉区	2		2	2		2	4										4	西成区	2		2				2										2	平野区	3		3	1		1	4										4	北区	3		3				3										3	その他・不明	1		1				1										1	計	20	1	21	8	0	8	29	1	0	1	0	0	0	0	0	0	30	堺市																		その他・不明	2		2	1		1	3							1		1	4	計	2	0	2	1	0	1	3	0	0	0	0	0	0	1	0	1	4	神戸市																		東灘区	1		1	1		1	2	1		1							3	長田区	1		1	1		1	2										2	西区				1	1	2	2										2	計	2	0	2	3	1	4	6	1	0	1	0	0	0	0	0	0	7	岡山市																		北区	1		1				1	1		1							2	その他・不明				1		1	1										1	計	1	0	1	1	0	1	2	1	0	1	0	0	0	0	0	0	3	広島市																		その他・不明	1		1				1										1	計	1	0	1	0	0	0	1	0	0	0	0	0	0	0	0	0	1	北九州市																		その他・不明	2		2				2										2	計	2	0	2	0	0	0	2	0	0	0	0	0	0	0	0	0	2	福岡市																		博多区				1		1	1	1		1							2	その他・不明	2		2				2										2	計	2	0	2	1	0	1	3	1	0	1	0	0	0	0	0	0	4	熊本市																		東区	1		1	1		1	2										2	計	1	0	1	1	0	1	2	0	0	0	0	0	0	0	0	0	2	合計	61	4	65	21	2	23	88	13	0	13	0	0	0	4	0	4	105																																																																																																																																																																																																																																																																																																																																																																																																																																																																																																																																																																																																																																																																																																																																																																																																																																																																																																																		
東淀川区		1	1				1	1		1							2	城東区	2		2	1		1	3										3	住吉区	1		1	1		1	2										2	東住吉区	2		2	2		2	4										4	西成区	2		2				2										2	平野区	3		3	1		1	4										4	北区	3		3				3										3	その他・不明	1		1				1										1	計	20	1	21	8	0	8	29	1	0	1	0	0	0	0	0	0	30	堺市																		その他・不明	2		2	1		1	3							1		1	4	計	2	0	2	1	0	1	3	0	0	0	0	0	0	1	0	1	4	神戸市																		東灘区	1		1	1		1	2	1		1							3	長田区	1		1	1		1	2										2	西区				1	1	2	2										2	計	2	0	2	3	1	4	6	1	0	1	0	0	0	0	0	0	7	岡山市																		北区	1		1				1	1		1							2	その他・不明				1		1	1										1	計	1	0	1	1	0	1	2	1	0	1	0	0	0	0	0	0	3	広島市																		その他・不明	1		1				1										1	計	1	0	1	0	0	0	1	0	0	0	0	0	0	0	0	0	1	北九州市																		その他・不明	2		2				2										2	計	2	0	2	0	0	0	2	0	0	0	0	0	0	0	0	0	2	福岡市																		博多区				1		1	1	1		1							2	その他・不明	2		2				2										2	計	2	0	2	1	0	1	3	1	0	1	0	0	0	0	0	0	4	熊本市																		東区	1		1	1		1	2										2	計	1	0	1	1	0	1	2	0	0	0	0	0	0	0	0	0	2	合計	61	4	65	21	2	23	88	13	0	13	0	0	0	4	0	4	105																																																																																																																																																																																																																																																																																																																																																																																																																																																																																																																																																																																																																																																																																																																																																																																																																																																																																																																																				
城東区	2		2	1		1	3										3	住吉区	1		1	1		1	2										2	東住吉区	2		2	2		2	4										4	西成区	2		2				2										2	平野区	3		3	1		1	4										4	北区	3		3				3										3	その他・不明	1		1				1										1	計	20	1	21	8	0	8	29	1	0	1	0	0	0	0	0	0	30	堺市																		その他・不明	2		2	1		1	3							1		1	4	計	2	0	2	1	0	1	3	0	0	0	0	0	0	1	0	1	4	神戸市																		東灘区	1		1	1		1	2	1		1							3	長田区	1		1	1		1	2										2	西区				1	1	2	2										2	計	2	0	2	3	1	4	6	1	0	1	0	0	0	0	0	0	7	岡山市																		北区	1		1				1	1		1							2	その他・不明				1		1	1										1	計	1	0	1	1	0	1	2	1	0	1	0	0	0	0	0	0	3	広島市																		その他・不明	1		1				1										1	計	1	0	1	0	0	0	1	0	0	0	0	0	0	0	0	0	1	北九州市																		その他・不明	2		2				2										2	計	2	0	2	0	0	0	2	0	0	0	0	0	0	0	0	0	2	福岡市																		博多区				1		1	1	1		1							2	その他・不明	2		2				2										2	計	2	0	2	1	0	1	3	1	0	1	0	0	0	0	0	0	4	熊本市																		東区	1		1	1		1	2										2	計	1	0	1	1	0	1	2	0	0	0	0	0	0	0	0	0	2	合計	61	4	65	21	2	23	88	13	0	13	0	0	0	4	0	4	105																																																																																																																																																																																																																																																																																																																																																																																																																																																																																																																																																																																																																																																																																																																																																																																																																																																																																																																																																						
住吉区	1		1	1		1	2										2	東住吉区	2		2	2		2	4										4	西成区	2		2				2										2	平野区	3		3	1		1	4										4	北区	3		3				3										3	その他・不明	1		1				1										1	計	20	1	21	8	0	8	29	1	0	1	0	0	0	0	0	0	30	堺市																		その他・不明	2		2	1		1	3							1		1	4	計	2	0	2	1	0	1	3	0	0	0	0	0	0	1	0	1	4	神戸市																		東灘区	1		1	1		1	2	1		1							3	長田区	1		1	1		1	2										2	西区				1	1	2	2										2	計	2	0	2	3	1	4	6	1	0	1	0	0	0	0	0	0	7	岡山市																		北区	1		1				1	1		1							2	その他・不明				1		1	1										1	計	1	0	1	1	0	1	2	1	0	1	0	0	0	0	0	0	3	広島市																		その他・不明	1		1				1										1	計	1	0	1	0	0	0	1	0	0	0	0	0	0	0	0	0	1	北九州市																		その他・不明	2		2				2										2	計	2	0	2	0	0	0	2	0	0	0	0	0	0	0	0	0	2	福岡市																		博多区				1		1	1	1		1							2	その他・不明	2		2				2										2	計	2	0	2	1	0	1	3	1	0	1	0	0	0	0	0	0	4	熊本市																		東区	1		1	1		1	2										2	計	1	0	1	1	0	1	2	0	0	0	0	0	0	0	0	0	2	合計	61	4	65	21	2	23	88	13	0	13	0	0	0	4	0	4	105																																																																																																																																																																																																																																																																																																																																																																																																																																																																																																																																																																																																																																																																																																																																																																																																																																																																																																																																																																								
東住吉区	2		2	2		2	4										4	西成区	2		2				2										2	平野区	3		3	1		1	4										4	北区	3		3				3										3	その他・不明	1		1				1										1	計	20	1	21	8	0	8	29	1	0	1	0	0	0	0	0	0	30	堺市																		その他・不明	2		2	1		1	3							1		1	4	計	2	0	2	1	0	1	3	0	0	0	0	0	0	1	0	1	4	神戸市																		東灘区	1		1	1		1	2	1		1							3	長田区	1		1	1		1	2										2	西区				1	1	2	2										2	計	2	0	2	3	1	4	6	1	0	1	0	0	0	0	0	0	7	岡山市																		北区	1		1				1	1		1							2	その他・不明				1		1	1										1	計	1	0	1	1	0	1	2	1	0	1	0	0	0	0	0	0	3	広島市																		その他・不明	1		1				1										1	計	1	0	1	0	0	0	1	0	0	0	0	0	0	0	0	0	1	北九州市																		その他・不明	2		2				2										2	計	2	0	2	0	0	0	2	0	0	0	0	0	0	0	0	0	2	福岡市																		博多区				1		1	1	1		1							2	その他・不明	2		2				2										2	計	2	0	2	1	0	1	3	1	0	1	0	0	0	0	0	0	4	熊本市																		東区	1		1	1		1	2										2	計	1	0	1	1	0	1	2	0	0	0	0	0	0	0	0	0	2	合計	61	4	65	21	2	23	88	13	0	13	0	0	0	4	0	4	105																																																																																																																																																																																																																																																																																																																																																																																																																																																																																																																																																																																																																																																																																																																																																																																																																																																																																																																																																																																										
西成区	2		2				2										2	平野区	3		3	1		1	4										4	北区	3		3				3										3	その他・不明	1		1				1										1	計	20	1	21	8	0	8	29	1	0	1	0	0	0	0	0	0	30	堺市																		その他・不明	2		2	1		1	3							1		1	4	計	2	0	2	1	0	1	3	0	0	0	0	0	0	1	0	1	4	神戸市																		東灘区	1		1	1		1	2	1		1							3	長田区	1		1	1		1	2										2	西区				1	1	2	2										2	計	2	0	2	3	1	4	6	1	0	1	0	0	0	0	0	0	7	岡山市																		北区	1		1				1	1		1							2	その他・不明				1		1	1										1	計	1	0	1	1	0	1	2	1	0	1	0	0	0	0	0	0	3	広島市																		その他・不明	1		1				1										1	計	1	0	1	0	0	0	1	0	0	0	0	0	0	0	0	0	1	北九州市																		その他・不明	2		2				2										2	計	2	0	2	0	0	0	2	0	0	0	0	0	0	0	0	0	2	福岡市																		博多区				1		1	1	1		1							2	その他・不明	2		2				2										2	計	2	0	2	1	0	1	3	1	0	1	0	0	0	0	0	0	4	熊本市																		東区	1		1	1		1	2										2	計	1	0	1	1	0	1	2	0	0	0	0	0	0	0	0	0	2	合計	61	4	65	21	2	23	88	13	0	13	0	0	0	4	0	4	105																																																																																																																																																																																																																																																																																																																																																																																																																																																																																																																																																																																																																																																																																																																																																																																																																																																																																																																																																																																																												
平野区	3		3	1		1	4										4	北区	3		3				3										3	その他・不明	1		1				1										1	計	20	1	21	8	0	8	29	1	0	1	0	0	0	0	0	0	30	堺市																		その他・不明	2		2	1		1	3							1		1	4	計	2	0	2	1	0	1	3	0	0	0	0	0	0	1	0	1	4	神戸市																		東灘区	1		1	1		1	2	1		1							3	長田区	1		1	1		1	2										2	西区				1	1	2	2										2	計	2	0	2	3	1	4	6	1	0	1	0	0	0	0	0	0	7	岡山市																		北区	1		1				1	1		1							2	その他・不明				1		1	1										1	計	1	0	1	1	0	1	2	1	0	1	0	0	0	0	0	0	3	広島市																		その他・不明	1		1				1										1	計	1	0	1	0	0	0	1	0	0	0	0	0	0	0	0	0	1	北九州市																		その他・不明	2		2				2										2	計	2	0	2	0	0	0	2	0	0	0	0	0	0	0	0	0	2	福岡市																		博多区				1		1	1	1		1							2	その他・不明	2		2				2										2	計	2	0	2	1	0	1	3	1	0	1	0	0	0	0	0	0	4	熊本市																		東区	1		1	1		1	2										2	計	1	0	1	1	0	1	2	0	0	0	0	0	0	0	0	0	2	合計	61	4	65	21	2	23	88	13	0	13	0	0	0	4	0	4	105																																																																																																																																																																																																																																																																																																																																																																																																																																																																																																																																																																																																																																																																																																																																																																																																																																																																																																																																																																																																																														
北区	3		3				3										3	その他・不明	1		1				1										1	計	20	1	21	8	0	8	29	1	0	1	0	0	0	0	0	0	30	堺市																		その他・不明	2		2	1		1	3							1		1	4	計	2	0	2	1	0	1	3	0	0	0	0	0	0	1	0	1	4	神戸市																		東灘区	1		1	1		1	2	1		1							3	長田区	1		1	1		1	2										2	西区				1	1	2	2										2	計	2	0	2	3	1	4	6	1	0	1	0	0	0	0	0	0	7	岡山市																		北区	1		1				1	1		1							2	その他・不明				1		1	1										1	計	1	0	1	1	0	1	2	1	0	1	0	0	0	0	0	0	3	広島市																		その他・不明	1		1				1										1	計	1	0	1	0	0	0	1	0	0	0	0	0	0	0	0	0	1	北九州市																		その他・不明	2		2				2										2	計	2	0	2	0	0	0	2	0	0	0	0	0	0	0	0	0	2	福岡市																		博多区				1		1	1	1		1							2	その他・不明	2		2				2										2	計	2	0	2	1	0	1	3	1	0	1	0	0	0	0	0	0	4	熊本市																		東区	1		1	1		1	2										2	計	1	0	1	1	0	1	2	0	0	0	0	0	0	0	0	0	2	合計	61	4	65	21	2	23	88	13	0	13	0	0	0	4	0	4	105																																																																																																																																																																																																																																																																																																																																																																																																																																																																																																																																																																																																																																																																																																																																																																																																																																																																																																																																																																																																																																																
その他・不明	1		1				1										1	計	20	1	21	8	0	8	29	1	0	1	0	0	0	0	0	0	30	堺市																		その他・不明	2		2	1		1	3							1		1	4	計	2	0	2	1	0	1	3	0	0	0	0	0	0	1	0	1	4	神戸市																		東灘区	1		1	1		1	2	1		1							3	長田区	1		1	1		1	2										2	西区				1	1	2	2										2	計	2	0	2	3	1	4	6	1	0	1	0	0	0	0	0	0	7	岡山市																		北区	1		1				1	1		1							2	その他・不明				1		1	1										1	計	1	0	1	1	0	1	2	1	0	1	0	0	0	0	0	0	3	広島市																		その他・不明	1		1				1										1	計	1	0	1	0	0	0	1	0	0	0	0	0	0	0	0	0	1	北九州市																		その他・不明	2		2				2										2	計	2	0	2	0	0	0	2	0	0	0	0	0	0	0	0	0	2	福岡市																		博多区				1		1	1	1		1							2	その他・不明	2		2				2										2	計	2	0	2	1	0	1	3	1	0	1	0	0	0	0	0	0	4	熊本市																		東区	1		1	1		1	2										2	計	1	0	1	1	0	1	2	0	0	0	0	0	0	0	0	0	2	合計	61	4	65	21	2	23	88	13	0	13	0	0	0	4	0	4	105																																																																																																																																																																																																																																																																																																																																																																																																																																																																																																																																																																																																																																																																																																																																																																																																																																																																																																																																																																																																																																																																		
計	20	1	21	8	0	8	29	1	0	1	0	0	0	0	0	0	30	堺市																		その他・不明	2		2	1		1	3							1		1	4	計	2	0	2	1	0	1	3	0	0	0	0	0	0	1	0	1	4	神戸市																		東灘区	1		1	1		1	2	1		1							3	長田区	1		1	1		1	2										2	西区				1	1	2	2										2	計	2	0	2	3	1	4	6	1	0	1	0	0	0	0	0	0	7	岡山市																		北区	1		1				1	1		1							2	その他・不明				1		1	1										1	計	1	0	1	1	0	1	2	1	0	1	0	0	0	0	0	0	3	広島市																		その他・不明	1		1				1										1	計	1	0	1	0	0	0	1	0	0	0	0	0	0	0	0	0	1	北九州市																		その他・不明	2		2				2										2	計	2	0	2	0	0	0	2	0	0	0	0	0	0	0	0	0	2	福岡市																		博多区				1		1	1	1		1							2	その他・不明	2		2				2										2	計	2	0	2	1	0	1	3	1	0	1	0	0	0	0	0	0	4	熊本市																		東区	1		1	1		1	2										2	計	1	0	1	1	0	1	2	0	0	0	0	0	0	0	0	0	2	合計	61	4	65	21	2	23	88	13	0	13	0	0	0	4	0	4	105																																																																																																																																																																																																																																																																																																																																																																																																																																																																																																																																																																																																																																																																																																																																																																																																																																																																																																																																																																																																																																																																																				
堺市																		その他・不明	2		2	1		1	3							1		1	4	計	2	0	2	1	0	1	3	0	0	0	0	0	0	1	0	1	4	神戸市																		東灘区	1		1	1		1	2	1		1							3	長田区	1		1	1		1	2										2	西区				1	1	2	2										2	計	2	0	2	3	1	4	6	1	0	1	0	0	0	0	0	0	7	岡山市																		北区	1		1				1	1		1							2	その他・不明				1		1	1										1	計	1	0	1	1	0	1	2	1	0	1	0	0	0	0	0	0	3	広島市																		その他・不明	1		1				1										1	計	1	0	1	0	0	0	1	0	0	0	0	0	0	0	0	0	1	北九州市																		その他・不明	2		2				2										2	計	2	0	2	0	0	0	2	0	0	0	0	0	0	0	0	0	2	福岡市																		博多区				1		1	1	1		1							2	その他・不明	2		2				2										2	計	2	0	2	1	0	1	3	1	0	1	0	0	0	0	0	0	4	熊本市																		東区	1		1	1		1	2										2	計	1	0	1	1	0	1	2	0	0	0	0	0	0	0	0	0	2	合計	61	4	65	21	2	23	88	13	0	13	0	0	0	4	0	4	105																																																																																																																																																																																																																																																																																																																																																																																																																																																																																																																																																																																																																																																																																																																																																																																																																																																																																																																																																																																																																																																																																																						
その他・不明	2		2	1		1	3							1		1	4	計	2	0	2	1	0	1	3	0	0	0	0	0	0	1	0	1	4	神戸市																		東灘区	1		1	1		1	2	1		1							3	長田区	1		1	1		1	2										2	西区				1	1	2	2										2	計	2	0	2	3	1	4	6	1	0	1	0	0	0	0	0	0	7	岡山市																		北区	1		1				1	1		1							2	その他・不明				1		1	1										1	計	1	0	1	1	0	1	2	1	0	1	0	0	0	0	0	0	3	広島市																		その他・不明	1		1				1										1	計	1	0	1	0	0	0	1	0	0	0	0	0	0	0	0	0	1	北九州市																		その他・不明	2		2				2										2	計	2	0	2	0	0	0	2	0	0	0	0	0	0	0	0	0	2	福岡市																		博多区				1		1	1	1		1							2	その他・不明	2		2				2										2	計	2	0	2	1	0	1	3	1	0	1	0	0	0	0	0	0	4	熊本市																		東区	1		1	1		1	2										2	計	1	0	1	1	0	1	2	0	0	0	0	0	0	0	0	0	2	合計	61	4	65	21	2	23	88	13	0	13	0	0	0	4	0	4	105																																																																																																																																																																																																																																																																																																																																																																																																																																																																																																																																																																																																																																																																																																																																																																																																																																																																																																																																																																																																																																																																																																																								
計	2	0	2	1	0	1	3	0	0	0	0	0	0	1	0	1	4	神戸市																		東灘区	1		1	1		1	2	1		1							3	長田区	1		1	1		1	2										2	西区				1	1	2	2										2	計	2	0	2	3	1	4	6	1	0	1	0	0	0	0	0	0	7	岡山市																		北区	1		1				1	1		1							2	その他・不明				1		1	1										1	計	1	0	1	1	0	1	2	1	0	1	0	0	0	0	0	0	3	広島市																		その他・不明	1		1				1										1	計	1	0	1	0	0	0	1	0	0	0	0	0	0	0	0	0	1	北九州市																		その他・不明	2		2				2										2	計	2	0	2	0	0	0	2	0	0	0	0	0	0	0	0	0	2	福岡市																		博多区				1		1	1	1		1							2	その他・不明	2		2				2										2	計	2	0	2	1	0	1	3	1	0	1	0	0	0	0	0	0	4	熊本市																		東区	1		1	1		1	2										2	計	1	0	1	1	0	1	2	0	0	0	0	0	0	0	0	0	2	合計	61	4	65	21	2	23	88	13	0	13	0	0	0	4	0	4	105																																																																																																																																																																																																																																																																																																																																																																																																																																																																																																																																																																																																																																																																																																																																																																																																																																																																																																																																																																																																																																																																																																																																										
神戸市																		東灘区	1		1	1		1	2	1		1							3	長田区	1		1	1		1	2										2	西区				1	1	2	2										2	計	2	0	2	3	1	4	6	1	0	1	0	0	0	0	0	0	7	岡山市																		北区	1		1				1	1		1							2	その他・不明				1		1	1										1	計	1	0	1	1	0	1	2	1	0	1	0	0	0	0	0	0	3	広島市																		その他・不明	1		1				1										1	計	1	0	1	0	0	0	1	0	0	0	0	0	0	0	0	0	1	北九州市																		その他・不明	2		2				2										2	計	2	0	2	0	0	0	2	0	0	0	0	0	0	0	0	0	2	福岡市																		博多区				1		1	1	1		1							2	その他・不明	2		2				2										2	計	2	0	2	1	0	1	3	1	0	1	0	0	0	0	0	0	4	熊本市																		東区	1		1	1		1	2										2	計	1	0	1	1	0	1	2	0	0	0	0	0	0	0	0	0	2	合計	61	4	65	21	2	23	88	13	0	13	0	0	0	4	0	4	105																																																																																																																																																																																																																																																																																																																																																																																																																																																																																																																																																																																																																																																																																																																																																																																																																																																																																																																																																																																																																																																																																																																																																												
東灘区	1		1	1		1	2	1		1							3	長田区	1		1	1		1	2										2	西区				1	1	2	2										2	計	2	0	2	3	1	4	6	1	0	1	0	0	0	0	0	0	7	岡山市																		北区	1		1				1	1		1							2	その他・不明				1		1	1										1	計	1	0	1	1	0	1	2	1	0	1	0	0	0	0	0	0	3	広島市																		その他・不明	1		1				1										1	計	1	0	1	0	0	0	1	0	0	0	0	0	0	0	0	0	1	北九州市																		その他・不明	2		2				2										2	計	2	0	2	0	0	0	2	0	0	0	0	0	0	0	0	0	2	福岡市																		博多区				1		1	1	1		1							2	その他・不明	2		2				2										2	計	2	0	2	1	0	1	3	1	0	1	0	0	0	0	0	0	4	熊本市																		東区	1		1	1		1	2										2	計	1	0	1	1	0	1	2	0	0	0	0	0	0	0	0	0	2	合計	61	4	65	21	2	23	88	13	0	13	0	0	0	4	0	4	105																																																																																																																																																																																																																																																																																																																																																																																																																																																																																																																																																																																																																																																																																																																																																																																																																																																																																																																																																																																																																																																																																																																																																																														
長田区	1		1	1		1	2										2	西区				1	1	2	2										2	計	2	0	2	3	1	4	6	1	0	1	0	0	0	0	0	0	7	岡山市																		北区	1		1				1	1		1							2	その他・不明				1		1	1										1	計	1	0	1	1	0	1	2	1	0	1	0	0	0	0	0	0	3	広島市																		その他・不明	1		1				1										1	計	1	0	1	0	0	0	1	0	0	0	0	0	0	0	0	0	1	北九州市																		その他・不明	2		2				2										2	計	2	0	2	0	0	0	2	0	0	0	0	0	0	0	0	0	2	福岡市																		博多区				1		1	1	1		1							2	その他・不明	2		2				2										2	計	2	0	2	1	0	1	3	1	0	1	0	0	0	0	0	0	4	熊本市																		東区	1		1	1		1	2										2	計	1	0	1	1	0	1	2	0	0	0	0	0	0	0	0	0	2	合計	61	4	65	21	2	23	88	13	0	13	0	0	0	4	0	4	105																																																																																																																																																																																																																																																																																																																																																																																																																																																																																																																																																																																																																																																																																																																																																																																																																																																																																																																																																																																																																																																																																																																																																																																																
西区				1	1	2	2										2	計	2	0	2	3	1	4	6	1	0	1	0	0	0	0	0	0	7	岡山市																		北区	1		1				1	1		1							2	その他・不明				1		1	1										1	計	1	0	1	1	0	1	2	1	0	1	0	0	0	0	0	0	3	広島市																		その他・不明	1		1				1										1	計	1	0	1	0	0	0	1	0	0	0	0	0	0	0	0	0	1	北九州市																		その他・不明	2		2				2										2	計	2	0	2	0	0	0	2	0	0	0	0	0	0	0	0	0	2	福岡市																		博多区				1		1	1	1		1							2	その他・不明	2		2				2										2	計	2	0	2	1	0	1	3	1	0	1	0	0	0	0	0	0	4	熊本市																		東区	1		1	1		1	2										2	計	1	0	1	1	0	1	2	0	0	0	0	0	0	0	0	0	2	合計	61	4	65	21	2	23	88	13	0	13	0	0	0	4	0	4	105																																																																																																																																																																																																																																																																																																																																																																																																																																																																																																																																																																																																																																																																																																																																																																																																																																																																																																																																																																																																																																																																																																																																																																																																																		
計	2	0	2	3	1	4	6	1	0	1	0	0	0	0	0	0	7	岡山市																		北区	1		1				1	1		1							2	その他・不明				1		1	1										1	計	1	0	1	1	0	1	2	1	0	1	0	0	0	0	0	0	3	広島市																		その他・不明	1		1				1										1	計	1	0	1	0	0	0	1	0	0	0	0	0	0	0	0	0	1	北九州市																		その他・不明	2		2				2										2	計	2	0	2	0	0	0	2	0	0	0	0	0	0	0	0	0	2	福岡市																		博多区				1		1	1	1		1							2	その他・不明	2		2				2										2	計	2	0	2	1	0	1	3	1	0	1	0	0	0	0	0	0	4	熊本市																		東区	1		1	1		1	2										2	計	1	0	1	1	0	1	2	0	0	0	0	0	0	0	0	0	2	合計	61	4	65	21	2	23	88	13	0	13	0	0	0	4	0	4	105																																																																																																																																																																																																																																																																																																																																																																																																																																																																																																																																																																																																																																																																																																																																																																																																																																																																																																																																																																																																																																																																																																																																																																																																																																				
岡山市																		北区	1		1				1	1		1							2	その他・不明				1		1	1										1	計	1	0	1	1	0	1	2	1	0	1	0	0	0	0	0	0	3	広島市																		その他・不明	1		1				1										1	計	1	0	1	0	0	0	1	0	0	0	0	0	0	0	0	0	1	北九州市																		その他・不明	2		2				2										2	計	2	0	2	0	0	0	2	0	0	0	0	0	0	0	0	0	2	福岡市																		博多区				1		1	1	1		1							2	その他・不明	2		2				2										2	計	2	0	2	1	0	1	3	1	0	1	0	0	0	0	0	0	4	熊本市																		東区	1		1	1		1	2										2	計	1	0	1	1	0	1	2	0	0	0	0	0	0	0	0	0	2	合計	61	4	65	21	2	23	88	13	0	13	0	0	0	4	0	4	105																																																																																																																																																																																																																																																																																																																																																																																																																																																																																																																																																																																																																																																																																																																																																																																																																																																																																																																																																																																																																																																																																																																																																																																																																																																						
北区	1		1				1	1		1							2	その他・不明				1		1	1										1	計	1	0	1	1	0	1	2	1	0	1	0	0	0	0	0	0	3	広島市																		その他・不明	1		1				1										1	計	1	0	1	0	0	0	1	0	0	0	0	0	0	0	0	0	1	北九州市																		その他・不明	2		2				2										2	計	2	0	2	0	0	0	2	0	0	0	0	0	0	0	0	0	2	福岡市																		博多区				1		1	1	1		1							2	その他・不明	2		2				2										2	計	2	0	2	1	0	1	3	1	0	1	0	0	0	0	0	0	4	熊本市																		東区	1		1	1		1	2										2	計	1	0	1	1	0	1	2	0	0	0	0	0	0	0	0	0	2	合計	61	4	65	21	2	23	88	13	0	13	0	0	0	4	0	4	105																																																																																																																																																																																																																																																																																																																																																																																																																																																																																																																																																																																																																																																																																																																																																																																																																																																																																																																																																																																																																																																																																																																																																																																																																																																																								
その他・不明				1		1	1										1	計	1	0	1	1	0	1	2	1	0	1	0	0	0	0	0	0	3	広島市																		その他・不明	1		1				1										1	計	1	0	1	0	0	0	1	0	0	0	0	0	0	0	0	0	1	北九州市																		その他・不明	2		2				2										2	計	2	0	2	0	0	0	2	0	0	0	0	0	0	0	0	0	2	福岡市																		博多区				1		1	1	1		1							2	その他・不明	2		2				2										2	計	2	0	2	1	0	1	3	1	0	1	0	0	0	0	0	0	4	熊本市																		東区	1		1	1		1	2										2	計	1	0	1	1	0	1	2	0	0	0	0	0	0	0	0	0	2	合計	61	4	65	21	2	23	88	13	0	13	0	0	0	4	0	4	105																																																																																																																																																																																																																																																																																																																																																																																																																																																																																																																																																																																																																																																																																																																																																																																																																																																																																																																																																																																																																																																																																																																																																																																																																																																																																										
計	1	0	1	1	0	1	2	1	0	1	0	0	0	0	0	0	3	広島市																		その他・不明	1		1				1										1	計	1	0	1	0	0	0	1	0	0	0	0	0	0	0	0	0	1	北九州市																		その他・不明	2		2				2										2	計	2	0	2	0	0	0	2	0	0	0	0	0	0	0	0	0	2	福岡市																		博多区				1		1	1	1		1							2	その他・不明	2		2				2										2	計	2	0	2	1	0	1	3	1	0	1	0	0	0	0	0	0	4	熊本市																		東区	1		1	1		1	2										2	計	1	0	1	1	0	1	2	0	0	0	0	0	0	0	0	0	2	合計	61	4	65	21	2	23	88	13	0	13	0	0	0	4	0	4	105																																																																																																																																																																																																																																																																																																																																																																																																																																																																																																																																																																																																																																																																																																																																																																																																																																																																																																																																																																																																																																																																																																																																																																																																																																																																																																												
広島市																		その他・不明	1		1				1										1	計	1	0	1	0	0	0	1	0	0	0	0	0	0	0	0	0	1	北九州市																		その他・不明	2		2				2										2	計	2	0	2	0	0	0	2	0	0	0	0	0	0	0	0	0	2	福岡市																		博多区				1		1	1	1		1							2	その他・不明	2		2				2										2	計	2	0	2	1	0	1	3	1	0	1	0	0	0	0	0	0	4	熊本市																		東区	1		1	1		1	2										2	計	1	0	1	1	0	1	2	0	0	0	0	0	0	0	0	0	2	合計	61	4	65	21	2	23	88	13	0	13	0	0	0	4	0	4	105																																																																																																																																																																																																																																																																																																																																																																																																																																																																																																																																																																																																																																																																																																																																																																																																																																																																																																																																																																																																																																																																																																																																																																																																																																																																																																																														
その他・不明	1		1				1										1	計	1	0	1	0	0	0	1	0	0	0	0	0	0	0	0	0	1	北九州市																		その他・不明	2		2				2										2	計	2	0	2	0	0	0	2	0	0	0	0	0	0	0	0	0	2	福岡市																		博多区				1		1	1	1		1							2	その他・不明	2		2				2										2	計	2	0	2	1	0	1	3	1	0	1	0	0	0	0	0	0	4	熊本市																		東区	1		1	1		1	2										2	計	1	0	1	1	0	1	2	0	0	0	0	0	0	0	0	0	2	合計	61	4	65	21	2	23	88	13	0	13	0	0	0	4	0	4	105																																																																																																																																																																																																																																																																																																																																																																																																																																																																																																																																																																																																																																																																																																																																																																																																																																																																																																																																																																																																																																																																																																																																																																																																																																																																																																																																																
計	1	0	1	0	0	0	1	0	0	0	0	0	0	0	0	0	1	北九州市																		その他・不明	2		2				2										2	計	2	0	2	0	0	0	2	0	0	0	0	0	0	0	0	0	2	福岡市																		博多区				1		1	1	1		1							2	その他・不明	2		2				2										2	計	2	0	2	1	0	1	3	1	0	1	0	0	0	0	0	0	4	熊本市																		東区	1		1	1		1	2										2	計	1	0	1	1	0	1	2	0	0	0	0	0	0	0	0	0	2	合計	61	4	65	21	2	23	88	13	0	13	0	0	0	4	0	4	105																																																																																																																																																																																																																																																																																																																																																																																																																																																																																																																																																																																																																																																																																																																																																																																																																																																																																																																																																																																																																																																																																																																																																																																																																																																																																																																																																																		
北九州市																		その他・不明	2		2				2										2	計	2	0	2	0	0	0	2	0	0	0	0	0	0	0	0	0	2	福岡市																		博多区				1		1	1	1		1							2	その他・不明	2		2				2										2	計	2	0	2	1	0	1	3	1	0	1	0	0	0	0	0	0	4	熊本市																		東区	1		1	1		1	2										2	計	1	0	1	1	0	1	2	0	0	0	0	0	0	0	0	0	2	合計	61	4	65	21	2	23	88	13	0	13	0	0	0	4	0	4	105																																																																																																																																																																																																																																																																																																																																																																																																																																																																																																																																																																																																																																																																																																																																																																																																																																																																																																																																																																																																																																																																																																																																																																																																																																																																																																																																																																																				
その他・不明	2		2				2										2	計	2	0	2	0	0	0	2	0	0	0	0	0	0	0	0	0	2	福岡市																		博多区				1		1	1	1		1							2	その他・不明	2		2				2										2	計	2	0	2	1	0	1	3	1	0	1	0	0	0	0	0	0	4	熊本市																		東区	1		1	1		1	2										2	計	1	0	1	1	0	1	2	0	0	0	0	0	0	0	0	0	2	合計	61	4	65	21	2	23	88	13	0	13	0	0	0	4	0	4	105																																																																																																																																																																																																																																																																																																																																																																																																																																																																																																																																																																																																																																																																																																																																																																																																																																																																																																																																																																																																																																																																																																																																																																																																																																																																																																																																																																																																						
計	2	0	2	0	0	0	2	0	0	0	0	0	0	0	0	0	2	福岡市																		博多区				1		1	1	1		1							2	その他・不明	2		2				2										2	計	2	0	2	1	0	1	3	1	0	1	0	0	0	0	0	0	4	熊本市																		東区	1		1	1		1	2										2	計	1	0	1	1	0	1	2	0	0	0	0	0	0	0	0	0	2	合計	61	4	65	21	2	23	88	13	0	13	0	0	0	4	0	4	105																																																																																																																																																																																																																																																																																																																																																																																																																																																																																																																																																																																																																																																																																																																																																																																																																																																																																																																																																																																																																																																																																																																																																																																																																																																																																																																																																																																																																								
福岡市																		博多区				1		1	1	1		1							2	その他・不明	2		2				2										2	計	2	0	2	1	0	1	3	1	0	1	0	0	0	0	0	0	4	熊本市																		東区	1		1	1		1	2										2	計	1	0	1	1	0	1	2	0	0	0	0	0	0	0	0	0	2	合計	61	4	65	21	2	23	88	13	0	13	0	0	0	4	0	4	105																																																																																																																																																																																																																																																																																																																																																																																																																																																																																																																																																																																																																																																																																																																																																																																																																																																																																																																																																																																																																																																																																																																																																																																																																																																																																																																																																																																																																																										
博多区				1		1	1	1		1							2	その他・不明	2		2				2										2	計	2	0	2	1	0	1	3	1	0	1	0	0	0	0	0	0	4	熊本市																		東区	1		1	1		1	2										2	計	1	0	1	1	0	1	2	0	0	0	0	0	0	0	0	0	2	合計	61	4	65	21	2	23	88	13	0	13	0	0	0	4	0	4	105																																																																																																																																																																																																																																																																																																																																																																																																																																																																																																																																																																																																																																																																																																																																																																																																																																																																																																																																																																																																																																																																																																																																																																																																																																																																																																																																																																																																																																																												
その他・不明	2		2				2										2	計	2	0	2	1	0	1	3	1	0	1	0	0	0	0	0	0	4	熊本市																		東区	1		1	1		1	2										2	計	1	0	1	1	0	1	2	0	0	0	0	0	0	0	0	0	2	合計	61	4	65	21	2	23	88	13	0	13	0	0	0	4	0	4	105																																																																																																																																																																																																																																																																																																																																																																																																																																																																																																																																																																																																																																																																																																																																																																																																																																																																																																																																																																																																																																																																																																																																																																																																																																																																																																																																																																																																																																																																														
計	2	0	2	1	0	1	3	1	0	1	0	0	0	0	0	0	4	熊本市																		東区	1		1	1		1	2										2	計	1	0	1	1	0	1	2	0	0	0	0	0	0	0	0	0	2	合計	61	4	65	21	2	23	88	13	0	13	0	0	0	4	0	4	105																																																																																																																																																																																																																																																																																																																																																																																																																																																																																																																																																																																																																																																																																																																																																																																																																																																																																																																																																																																																																																																																																																																																																																																																																																																																																																																																																																																																																																																																																																
熊本市																		東区	1		1	1		1	2										2	計	1	0	1	1	0	1	2	0	0	0	0	0	0	0	0	0	2	合計	61	4	65	21	2	23	88	13	0	13	0	0	0	4	0	4	105																																																																																																																																																																																																																																																																																																																																																																																																																																																																																																																																																																																																																																																																																																																																																																																																																																																																																																																																																																																																																																																																																																																																																																																																																																																																																																																																																																																																																																																																																																																		
東区	1		1	1		1	2										2	計	1	0	1	1	0	1	2	0	0	0	0	0	0	0	0	0	2	合計	61	4	65	21	2	23	88	13	0	13	0	0	0	4	0	4	105																																																																																																																																																																																																																																																																																																																																																																																																																																																																																																																																																																																																																																																																																																																																																																																																																																																																																																																																																																																																																																																																																																																																																																																																																																																																																																																																																																																																																																																																																																																																				
計	1	0	1	1	0	1	2	0	0	0	0	0	0	0	0	0	2	合計	61	4	65	21	2	23	88	13	0	13	0	0	0	4	0	4	105																																																																																																																																																																																																																																																																																																																																																																																																																																																																																																																																																																																																																																																																																																																																																																																																																																																																																																																																																																																																																																																																																																																																																																																																																																																																																																																																																																																																																																																																																																																																																						
合計	61	4	65	21	2	23	88	13	0	13	0	0	0	4	0	4	105																																																																																																																																																																																																																																																																																																																																																																																																																																																																																																																																																																																																																																																																																																																																																																																																																																																																																																																																																																																																																																																																																																																																																																																																																																																																																																																																																																																																																																																																																																																																																																								

図 I - 6 - 2. 令和2年度最長居住歴（都道府県）分布（医療費・未申請弔慰金、アンケート回答者、工分類）

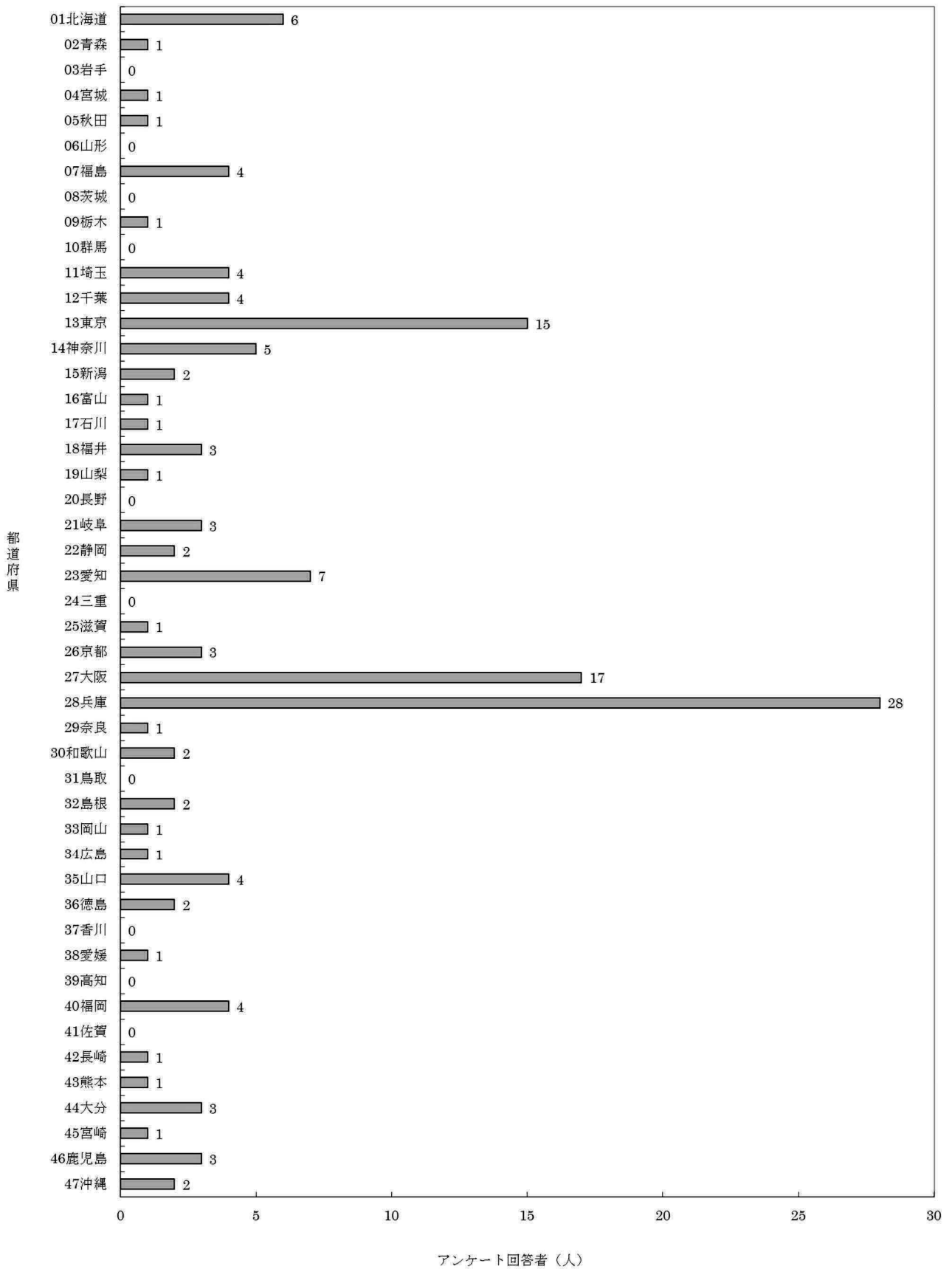


表1-6-3. 令和2年度最長居住歴（医療費・未申請弔慰金、アンケート回答者、エ分類）

(人)

都道府県名	市町村名	中皮腫						計	肺がん			石綿肺			びまん性胸膜肥厚			合計	
		男			女				男	女	計	男	女	計	男	女	計		
		胸膜	その他	小計	胸膜	その他	小計												
01北海道	小樽市	2		2				2											2
	その他市町村	1		1	2	1	3	4											4
	計	3	0	3	2	1	3	6	0	0	0	0	0	0	0	0	0	0	6
02青森	その他市町村	1		1				1											1
	計	1	0	1	0	0	0	1	0	0	0	0	0	0	0	0	0	0	1
04宮城	その他市町村	1		1				1											1
	計	1	0	1	0	0	0	1	0	0	0	0	0	0	0	0	0	0	1
05秋田	その他市町村					1	1	1											1
	計	0	0	0	0	1	1	1	0	0	0	0	0	0	0	0	0	0	1
07福島	その他市町村				3	1	4	4											4
	計	0	0	0	3	1	4	4	0	0	0	0	0	0	0	0	0	0	4
09栃木	その他市町村	1		1				1											1
	計	1	0	1	0	0	0	1	0	0	0	0	0	0	0	0	0	0	1
11埼玉	さいたま市		1	1	1		1	2											2
	その他市町村				1	1	2	2											2
	計	0	1	1	2	1	3	4	0	0	0	0	0	0	0	0	0	0	4
12千葉	千葉市	2		2	1		1	3											3
	その他市町村				1		1	1											1
	計	2	0	2	2	0	2	4	0	0	0	0	0	0	0	0	0	0	4
13東京	墨田区	1		1	1		1	2											2
	豊島区	1		1		1	1	2											2
	荒川区	2		2				2											2
	足立区				2		2	2											2
	その他市町村	5		5	1	1	2	7											7
	計	9	0	9	4	2	6	15	0	0	0	0	0	0	0	0	0	0	15
14神奈川	その他市町村	2	1	3	1	1	2	5											5
	計	2	1	3	1	1	2	5	0	0	0	0	0	0	0	0	0	0	5
15新潟	その他市町村	1		1	1		1	2											2
	計	1	0	1	1	0	1	2	0	0	0	0	0	0	0	0	0	0	2
16富山	その他市町村	1		1				1											1
	計	1	0	1	0	0	0	1	0	0	0	0	0	0	0	0	0	0	1
17石川	その他市町村	1		1				1											1
	計	1	0	1	0	0	0	1	0	0	0	0	0	0	0	0	0	0	1
18福井	その他市町村		2	2		1	1	3											3
	計	0	2	2	0	1	1	3	0	0	0	0	0	0	0	0	0	0	3
19山梨	その他市町村	1		1				1											1
	計	1	0	1	0	0	0	1	0	0	0	0	0	0	0	0	0	0	1
21岐阜	その他市町村	3		3				3											3
	計	3	0	3	0	0	0	3	0	0	0	0	0	0	0	0	0	0	3
22静岡	その他市町村	1		1	1		1	2											2
	計	1	0	1	1	0	1	2	0	0	0	0	0	0	0	0	0	0	2
23愛知	名古屋市	1		1	2		2	3											3
	その他市町村	1	2	3	1		1	4											4
	計	2	2	4	3	0	3	7	0	0	0	0	0	0	0	0	0	0	7
25滋賀	その他市町村				1		1	1											1
	計	0	0	0	1	0	1	1	0	0	0	0	0	0	0	0	0	0	1
26京都	京都市	1		1	1		1	2											2
	その他市町村				1		1	1											1
	計	1	0	1	2	0	2	3	0	0	0	0	0	0	0	0	0	0	3
27大阪	大阪市	6	1	7	5		5	12											12
	池田市	2		2				2											2
	その他市町村	2		2	1		1	3											3
	計	10	1	11	6	0	6	17	0	0	0	0	0	0	0	0	0	0	17
28兵庫	神戸市	1		1	2	1	3	4											4
	尼崎市	8	1	9	5		5	14	3		3								17
	西宮市	1		1	1		1	2											2
	その他市町村	2		2	3		3	5											5
	計	12	1	13	11	1	12	25	3	0	3	0	0	0	0	0	0	0	28
29奈良	その他市町村				1		1	1											1
	計	0	0	0	1	0	1	1	0	0	0	0	0	0	0	0	0	0	1
30和歌山	その他市町村		1	1	1		1	2											2
	計	0	1	1	1	0	1	2	0	0	0	0	0	0	0	0	0	0	2
32島根	その他市町村	1		1	1		1	2											2
	計	1	0	1	1	0	1	2	0	0	0	0	0	0	0	0	0	0	2
33岡山	その他市町村				1		1	1											1
	計	0	0	0	1	0	1	1	0	0	0	0	0	0	0	0	0	0	1
34広島	その他市町村		1	1				1											1
	計	0	1	1	0	0	0	1	0	0	0	0	0	0	0	0	0	0	1

表 1-6-3. 令和2年度最長居住歴（医療費・未申請弔慰金、アンケート回答者、エ分類）

(人)

都道府県名	市町村名	中皮腫						計	肺がん			石綿肺			びまん性胸膜肥厚			合計	
		男			女				男	女	計	男	女	計	男	女	計		
		胸膜	その他	小計	胸膜	その他	小計												
35山口	その他市町村				1	3	4	4											4
	計	0	0	0	1	3	4	4	0	0	0	0	0	0	0	0	0	0	4
36徳島	その他市町村	1		1	1		1	2											2
	計	1	0	1	1	0	1	2	0	0	0	0	0	0	0	0	0	0	2
38愛媛	その他市町村				1		1	1											1
	計	0	0	0	1	0	1	1	0	0	0	0	0	0	0	0	0	0	1
40福岡	久留米市	1		1	1		1	2											2
	その他市町村				2		2	2											2
	計	1	0	1	3	0	3	4	0	0	0	0	0	0	0	0	0	0	4
42長崎	その他市町村				1		1	1											1
	計	0	0	0	0	1	1	1	0	0	0	0	0	0	0	0	0	0	1
43熊本	その他市町村								1	1									1
	計	0	0	0	0	0	0	0	0	1	1	0	0	0	0	0	0	0	1
44大分	大分市	1		1		1	1	2											2
	その他市町村	1		1				1											1
	計	2	0	2	0	1	1	3	0	0	0	0	0	0	0	0	0	0	3
45宮崎	その他市町村	1		1				1											1
	計	1	0	1	0	0	0	1	0	0	0	0	0	0	0	0	0	0	1
46鹿児島	鹿児島市	1		1	2		2	3											3
	計	1	0	1	2	0	2	3	0	0	0	0	0	0	0	0	0	0	3
47沖縄	うるま市		1	1	1		1	2											2
	計	0	1	1	1	0	1	2	0	0	0	0	0	0	0	0	0	0	2
合計		59	11	70	52	14	66	136	3	1	4	0	0	0	0	0	0	0	140

表 1-6-4. 令和2年度政令指定都市の最長居住歴（医療費・未申請弔慰金、アンケート回答者、エ分類）

(人)

政令指定都市名	区名	中皮腫						計	肺がん			石綿肺			びまん性胸膜肥厚			合計	
		男			女				男	女	計	男	女	計	男	女	計		
		胸膜	その他	小計	胸膜	その他	小計												
札幌市	その他・不明	1		1				1											1
	計	1	0	1	0	0	0	1	0	0	0	0	0	0	0	0	0	0	1
さいたま市	その他・不明		1	1	1		1	2											2
	計	0	1	1	1	0	1	2	0	0	0	0	0	0	0	0	0	0	2
千葉市	稲毛区	2		2	1		1	3											3
	計	2	0	2	1	0	1	3	0	0	0	0	0	0	0	0	0	0	3
横浜市	その他・不明				1		1	1											1
	計	0	0	0	0	1	1	1	0	0	0	0	0	0	0	0	0	0	1
川崎市	その他・不明	1		1				1											1
	計	1	0	1	0	0	0	1	0	0	0	0	0	0	0	0	0	0	1
相模原市	その他・不明	1		1				1											1
	計	1	0	1	0	0	0	1	0	0	0	0	0	0	0	0	0	0	1
静岡市	その他・不明				1		1	1											1
	計	0	0	0	1	0	1	1	0	0	0	0	0	0	0	0	0	0	1
名古屋市	その他・不明	1		1	2		2	3											3
	計	1	0	1	2	0	2	3	0	0	0	0	0	0	0	0	0	0	3
京都市	その他・不明	1		1	1		1	2											2
	計	1	0	1	1	0	1	2	0	0	0	0	0	0	0	0	0	0	2
大阪市	都島区	1		1	1		1	2											2
	平野区	2		2	1		1	3											3
	北区	2		2				2											2
	その他・不明	1	1	2	3		3	5											5
	計	6	1	7	5	0	5	12	0	0	0	0	0	0	0	0	0	0	12
堺市	その他・不明				1		1	1											1
	計	0	0	0	1	0	1	1	0	0	0	0	0	0	0	0	0	0	1
神戸市	東灘区	1		1	1		1	2											2
	西区				1	1	2	2											2
	計	1	0	1	2	1	3	4	0	0	0	0	0	0	0	0	0	0	4
岡山市	その他・不明				1		1	1											1
	計	0	0	0	1	0	1	1	0	0	0	0	0	0	0	0	0	0	1
福岡市	その他・不明				1		1	1											1
	計	0	0	0	1	0	1	1	0	0	0	0	0	0	0	0	0	0	1
合計		14	2	16	16	2	18	34	0	0	0	0	0	0	0	0	0	0	34

② 施行前弔慰金アンケート回答者

1) 全体

施行前弔慰金アンケート回答者は5人で、うち居住歴に関する回答を得られたのは4人であり、都道府県では、兵庫県が2人、富山県及び愛知県が1人であった。(表I-6-5)。

なお、政令指定都市に最長居住歴があるものは、表I-6-6のとおり。

表I-6-5. 令和2年度最長居住歴（施行前弔慰金、アンケート回答者）

(人)

都道府県名	市町村名	中皮腫			肺がん			石綿肺			びまん性胸膜肥厚			合計
		男	女	計	男	女	計	男	女	計	男	女	計	
16富山	その他市町村	1		1										1
	計	1	0	1	0	0	0	0	0	0	0	0	0	1
23愛知	その他市町村	1		1										1
	計	1	0	1	0	0	0	0	0	0	0	0	0	1
28兵庫	その他市町村		2	2										2
	計	0	2	2	0	0	0	0	0	0	0	0	0	2
合計		2	2	4	0	0	0	0	0	0	0	0	0	4

表I-6-6. 令和2年度政令指定都市の最長居住歴（施行前弔慰金、アンケート回答者）

(人)

政令指定都市名	区名	中皮腫			肺がん			石綿肺			びまん性胸膜肥厚			合計
		男	女	計	男	女	計	男	女	計	男	女	計	
名古屋市	その他・不明	1		1										1
	計	1	0	1	0	0	0	0	0	0	0	0	0	1
合計		1	0	1	0	0	0	0	0	0	0	0	0	1

2) (エ) 分類

(エ) 分類の施行前弔慰金アンケート回答者は3人で、うち居住歴に関する回答を得られたのは3人であり、都道府県では、兵庫県が2名、富山県が1人であった。(表I-6-7)。

なお、政令指定都市に最長居住歴があるものは、0人だった。

表I-6-7. 令和2年度最長居住歴（施行前弔慰金、アンケート回答者、エ分類）

(人)

都道府県名	市町村名	中皮腫			肺がん			石綿肺			びまん性胸膜肥厚			合計
		男	女	計	男	女	計	男	女	計	男	女	計	
16富山	その他市町村	1		1										1
	計	1	0	1	0	0	0	0	0	0	0	0	0	1
28兵庫	その他市町村		2	2										2
	計	0	2	2	0	0	0	0	0	0	0	0	0	2
合計		1	2	3	0	0	0	0	0	0	0	0	0	3

(7) 環境省「石綿の健康リスク調査」関連地域におけるばく露分類別集計

集計方法

令和2年度アンケート回答者のうち、昭和20年～平成元年（1945年～1989年）の期間に、環境省「石綿の健康リスク調査」の第1期（平成18～21年度）関連地域に居住歴がある者について、支給種別（医療費・未申請弔慰金、施行前弔慰金）及び2-1.(3)で用いたばく露分類別に集計を行った。

関連地域とは、神奈川県横浜市鶴見区、岐阜県羽島市、大阪府泉南地域等、兵庫県尼崎市、奈良県王寺町及び斑鳩町、福岡県北九州市門司区、佐賀県鳥栖市の7地域とした。

大阪府泉南地域等とは、岸和田市・貝塚市・泉佐野市・泉南市・阪南市・河内長野市・熊取町・田尻町・岬町の9市町を指す。

期間中に複数の地域に居住歴がある場合には、全ての地域を重複して集計した。

結果

① 医療費・未申請弔慰金アンケート回答者

医療費・未申請弔慰金アンケート回答者は501人（医療費422人・未申請弔慰金79人）で、うち環境省「石綿の健康リスク調査」関連地域に居住歴がある者は延べ62人であった（表I-7-1）。

地域ごとにみると神奈川県横浜市鶴見区8人、岐阜県羽島市1人、大阪府泉南地域等4人、兵庫県尼崎市45人、奈良県王寺町及び斑鳩町2人、福岡県北九州市門司区2人、佐賀県鳥栖市0人であった。

全地域のばく露分類62人の内訳は（ア）29人、（イ）4人、（ウ）0人、（エ）29人であった。延べ居住者数が最も多かった兵庫県尼崎市45人のばく露分類の内訳は、（ア）20人、（イ）1人、（ウ）0人、（エ）24人であった。

表 I-7-1. 令和2年度石綿の健康リスク調査関連地域におけるばく露分類別集計（医療費・未申請弔慰金、アンケート回答者）

(人)

地域名	疾病 分類	中皮腫							肺がん			石綿肺			びまん性胸膜肥厚			合計		
		男			女				計	男	女	計	男	女	計	男	女	計		
		胸膜	その他	小計	胸膜	その他	小計													
横浜市 鶴見区	(ア)	3		3				3	1		1							4		4
	(イ)	2		2				2										2		2
	(ウ)																			0
	(エ)	1		1		1	1	2										1	1	2
	計	6	0	6	0	1	1	7	1	0	1	0	0	0	0	0	0	7	1	8
羽島市	(ア)																			0
	(イ)																			0
	(ウ)																			0
	(エ)	1		1				1										1		1
	計	1	0	1	0	0	0	1	0	0	0	0	0	0	0	0	0	1	0	1
大阪府 泉南地域 等	(ア)	2		2				2										2		2
	(イ)				1		1	1											1	1
	(ウ)																			0
	(エ)				1		1	1											1	1
	計	2	0	2	2	0	2	4	0	0	0	0	0	0	0	0	0	2	2	4
尼崎市	(ア)	13	2	15	3		3	18	2		2							17	3	20
	(イ)				1		1	1											1	1
	(ウ)																			0
	(エ)	12	1	13	8		8	21	3		3							16	8	24
	計	25	3	28	12	0	12	40	5	0	5	0	0	0	0	0	0	33	12	45
王寺町・ 斑鳩町	(ア)	1		1				1										1		1
	(イ)																			0
	(ウ)																			0
	(エ)	1		1				1										1		1
	計	2	0	2	0	0	0	2	0	0	0	0	0	0	0	0	0	2	0	2
北九州市 門司区	(ア)	2		2				2										2		2
	(イ)																			0
	(ウ)																			0
	(エ)																			0
	計	2	0	2	0	0	0	2	0	0	0	0	0	0	0	0	0	2	0	2
鳥栖市	(ア)																			0
	(イ)																			0
	(ウ)																			0
	(エ)																			0
	計	0	0	0	0	0	0	0	0	0	0	0	0	0	0	0	0	0	0	0
合計	(ア)	21	2	23	3		3	26	3		3							26	3	29
	(イ)	2		2	2		2	4										2	2	4
	(ウ)																			0
	(エ)	15	1	16	9	1	10	26	3		3							19	10	29
	計	38	3	41	14	1	15	56	6	0	6	0	0	0	0	0	0	47	15	62

② 施行前弔慰金アンケート回答者

施行前弔慰金アンケート回答者は5人であったが、環境省「石綿の健康リスク調査」関連地域に居住歴がある者は0人であった。

2-2. 累計（平成18年度～令和2年度）

（1）被認定者、調査対象者及びアンケート回答者

集計方法

平成18年度から令和2年度までの被認定者について、支給種別（医療費・未申請弔慰金・施行前弔慰金）、性別、認定時の疾病別（中皮腫・肺がん・石綿肺・びまん性胸膜肥厚）、アンケートの有無別に集計した。また、医療費及び未申請弔慰金の中皮腫については、発症部位別（胸膜・その他）に集計を行った。

結果

① 被認定者

被認定者の総数は15,673人であった（表Ⅱ-1-1）。支給種別にみると医療費被認定者10,481人、未申請弔慰金被認定者1,553人、施行前弔慰金被認定者3,639人であった。

疾病別では、中皮腫13,196人、肺がん2,187人、石綿肺84人、びまん性胸膜肥厚206人であった。さらに支給種別の疾病内訳をみると、医療費被認定者10,481人のうち中皮腫8,559人、肺がん1,716人、石綿肺38人、びまん性胸膜肥厚168人であり、未申請弔慰金被認定者1,553人のうち中皮腫1,201人、肺がん319人、石綿肺6人、びまん性胸膜肥厚27人であり、施行前弔慰金被認定者3,639人のうち中皮腫3,436人、肺がん152人、石綿肺40人、びまん性胸膜肥厚11人であった。

性別では、男12,409人、女3,264人であった。男の疾病内訳は、中皮腫10,038人、肺がん2,092人、石綿肺80人、びまん性胸膜肥厚199人であり、女の疾病内訳は、中皮腫3,158人、肺がん95人、石綿肺4人、びまん性胸膜肥厚7人であった。

なお、年度別の被認定者数は、図Ⅱ-1-1・表Ⅱ-1-3のとおりである。

② 調査対象者

被認定者のうち、他法令による給付に係る認定があったことを、被認定者、ご家族又は他法令による給付の実施機関からの連絡等により令和3年9月29日時点で機構が把握していた場合、以降の集計対象から除外した。

調査対象者の総数は12,738人であった（表Ⅱ-1-1・表Ⅱ-1-2）。支給種別にみると医療費調査対象者7,993人、未申請弔慰金調査対象者1,386人、施行前弔慰金調査対象者3,359人であった。

調査対象者の疾病別では、中皮腫10,832人、肺がん1,659人、石綿肺74人、びまん性胸膜肥厚173人であった。さらに支給種別にみると、医療費調査対象者7,993人のうち中皮腫6,552人、肺がん1,272人、石綿肺が31人、びまん性胸膜肥厚が138人であり、未申請弔慰金調査対象者1,386人のうち中皮腫1,087人、肺がん268人、石綿肺6人、びまん性胸膜肥厚25人であり、施行前弔慰金調査対象者3,359人のうち中皮腫3,193人、肺がん119人、石綿肺37人、びまん性胸膜肥厚10人であった。

性別では、男9,598人、女3,140人であった。

なお、年度別の調査対象者数は、図Ⅱ-1-2・表Ⅱ-1-4のとおりである。

③ アンケート回答者

調査対象者の総数12,738人に対し、アンケート回答者の合計は10,920人で回答率は85.7%であった（表Ⅱ-1-2）。支給種別にみると、医療費調査対象者7,993人のうちアンケート回答者は6,663人（回答率83.4%）、未申請弔慰金調査対象者1,386人のうちアンケート回答者は1,152人（回答率83.1%）、施行前弔慰金調査対象者3,359人のうちアンケート回答者は3,105人（回答率92.4%）であった。

なお、年度別のアンケート回答者数は、表Ⅱ-1-4のとおりである。

④ 中皮腫の発症部位別集計

医療費・未申請弔慰金の中皮腫調査対象者 7,639 人のうち、その発症部位が胸膜の者は 6,672 人、その他の者は 967 人（腹膜、心膜、精巣鞘膜ほか）であり、アンケート回答者 6,357 人（回答率 83.2%）のうち、胸膜の者 5,552 人（回答率 83.2%）、その他の者 805 人（回答率 83.2%）であった（表Ⅱ－1－2）。

⑤ 対象者概念図



※被認定者には、他法令による給付に係る認定があった者も含む。

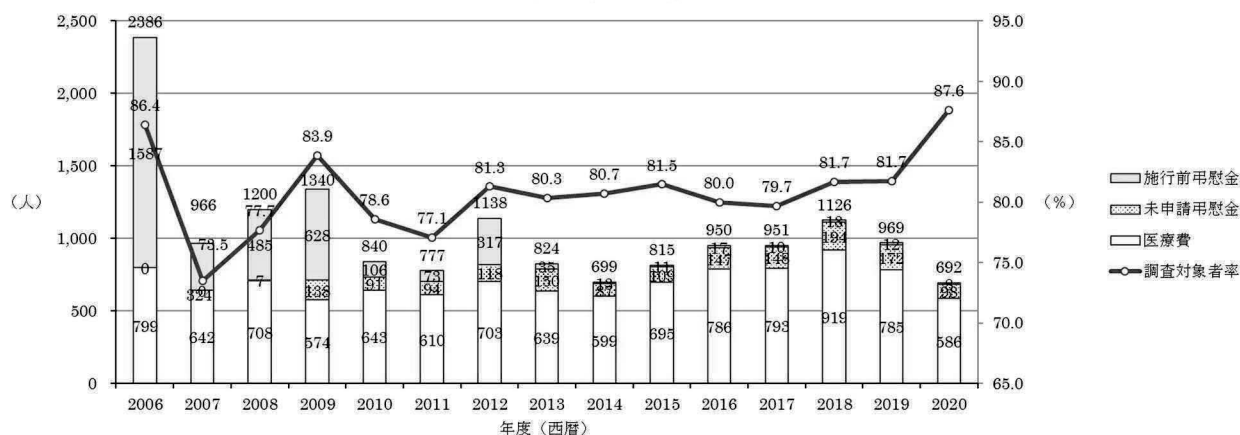
表Ⅱ-1-1. 平成18～令和2年度被認定者数及び調査対象者数

疾病		医療費			未申請弔慰金			医療費・未申請弔慰金			施行前弔慰金			合計		
		男	女	計	男	女	計	男	女	計	男	女	計	男	女	合計
中皮腫	被認定者数(人)	6,634	1,925	8,559	934	267	1,201	7,568	2,192	9,760	2,470	966	3,436	10,038	3,158	13,196
	調査対象者数(人)	4,717	1,835	6,552	824	263	1,087	5,541	2,098	7,639	2,246	947	3,193	7,787	3,045	10,832
	調査対象者率(%)	71.1	95.3	76.6	88.2	98.5	90.5	73.2	95.7	78.3	90.9	98.0	92.9	77.6	96.4	82.1
肺がん	被認定者数(人)	1,636	80	1,716	307	12	319	1,943	92	2,035	149	3	152	2,092	95	2,187
	調査対象者数(人)	1,201	71	1,272	257	11	268	1,458	82	1,540	116	3	119	1,574	85	1,659
	調査対象者率(%)	73.4	88.8	74.1	83.7	91.7	84.0	75.0	89.1	75.7	77.9	100.0	78.3	75.2	89.5	75.9
石綿肺	被認定者数(人)	35	3	38	6		6	41	3	44	39	1	40	80	4	84
	調査対象者数(人)	29	2	31	6		6	35	2	37	36	1	37	71	3	74
	調査対象者率(%)	82.9	66.7	81.6	100.0		100.0	85.4	66.7	84.1	92.3	100.0	92.5	88.8	75.0	88.1
胸び膜肥厚性	被認定者数(人)	162	6	168	27		27	189	6	195	10	1	11	199	7	206
	調査対象者数(人)	132	6	138	25		25	157	6	163	9	1	10	166	7	173
	調査対象者率(%)	81.5	100.0	82.1	92.6		92.6	83.1	100.0	83.6	90.0	100.0	90.9	83.4	100.0	84.0
合計	被認定者数(人)	8,467	2,014	10,481	1,274	279	1,553	9,741	2,293	12,034	2,668	971	3,639	12,409	3,264	15,673
	調査対象者数(人)	6,079	1,914	7,993	1,112	274	1,386	7,191	2,188	9,379	2,407	952	3,359	9,598	3,140	12,738
	調査対象者率(%)	71.8	95.0	76.3	87.3	98.2	89.2	73.8	95.4	77.9	90.2	98.0	92.3	77.3	96.2	81.3

表Ⅱ-1-2. 平成18～令和2年度調査対象者数及びアンケート回答者数

疾病	部位		医療費			未申請弔慰金			医療費・未申請弔慰金			施行前弔慰金			合計		
			男	女	計	男	女	計	男	女	計	男	女	計	男	女	計
中皮腫	胸膜	調査対象者数(人)	4,275	1,499	5,774	690	208	898	4,965	1,707	6,672	-	-	-	-	-	-
		アンケート回答者数(人)	3,563	1,251	4,814	566	172	738	4,129	1,423	5,552	-	-	-	-	-	-
		アンケート回答率(%)	83.3	83.5	83.4	82.0	82.7	82.2	83.2	83.4	83.2	-	-	-	-	-	-
	その他	調査対象者数(人)	442	336	778	134	55	189	576	391	967	-	-	-	-	-	-
		アンケート回答者数(人)	375	272	647	114	44	158	489	316	805	-	-	-	-	-	-
		アンケート回答率(%)	84.8	81.0	83.2	85.1	80.0	83.6	84.9	80.8	83.2	-	-	-	-	-	-
計	調査対象者数(人)	4,717	1,835	6,552	824	263	1,087	5,541	2,098	7,639	2,246	947	3,193	7,787	3,045	10,832	
	アンケート回答者数(人)	3,938	1,523	5,461	680	216	896	4,618	1,739	6,357	2,059	889	2,948	6,677	2,628	9,305	
	アンケート回答率(%)	83.5	83.0	83.3	82.5	82.1	82.4	83.3	82.9	83.2	91.7	93.9	92.3	85.7	86.3	85.9	
肺がん	調査対象者数(人)	1,201	71	1,272	257	11	268	1,458	82	1,540	116	3	119	1,574	85	1,659	
	アンケート回答者数(人)	972	64	1,036	216	10	226	1,188	74	1,262	110	3	113	1,298	77	1,375	
	アンケート回答率(%)	80.9	90.1	81.4	84.0	90.9	84.3	81.5	90.2	81.9	94.8	100.0	95.0	82.5	90.6	82.9	
石綿肺	調査対象者数(人)	29	2	31	6		6	35	2	37	36	1	37	71	3	74	
	アンケート回答者数(人)	27	2	29	5		5	32	2	34	34	1	35	66	3	69	
	アンケート回答率(%)	93.1	100.0	93.5	83.3		83.3	91.4	100.0	91.9	94.4	100.0	94.6	93.0	100.0	93.2	
胸び膜肥厚性	調査対象者数(人)	132	6	138	25		25	157	6	163	9	1	10	166	7	173	
	アンケート回答者数(人)	131	6	137	25		25	156	6	162	8	1	9	164	7	171	
	アンケート回答率(%)	99.2	100.0	99.3	100.0		100.0	99.4	100.0	99.4	88.9	100.0	90.0	98.8	100.0	98.8	
合計	調査対象者数(人)	6,079	1,914	7,993	1,112	274	1,386	7,191	2,188	9,379	2,407	952	3,359	9,598	3,140	12,738	
	アンケート回答者数(人)	5,068	1,595	6,663	926	226	1,152	5,994	1,821	7,815	2,211	894	3,105	8,205	2,715	10,920	
	アンケート回答率(%)	83.4	83.3	83.4	83.3	82.5	83.1	83.4	83.2	83.3	91.9	93.9	92.4	85.5	86.5	85.7	

図Ⅱ-1-1. 年度別被認定者数及び調査対象者率



表Ⅱ-1-3. 年度別被認定者数及び調査対象者数

		医療費			未申請弔慰金			医療費・未申請弔慰金			施行前弔慰金			合計		
		男	女	計	男	女	計	男	女	計	男	女	計	男	女	計
平成18(2006)年度																
中皮腫	被認定者数(数)	448	179	627				448	179	627	1,125	410	1,535	1,573	589	2,162
	調査対象者数(数)	319	172	491				319	172	491	1,003	402	1,405	1,322	574	1,896
	調査対象者率(%)	71.2	96.1	78.3				71.2	96.1	78.3	89.2	98.0	91.5	84.0	97.5	87.7
肺がん	被認定者数(数)	167	5	172				167	5	172	51	1	52	218	6	224
	調査対象者数(数)	115	5	120				115	5	120	45	1	46	160	6	166
	調査対象者率(%)	68.9	100.0	69.8				68.9	100.0	69.8	88.2	100.0	88.5	73.4	100.0	74.1
計	被認定者数(数)	615	184	799				615	184	799	1,176	411	1,587	1,791	595	2,386
	調査対象者数(数)	434	177	611				434	177	611	1,048	403	1,451	1,482	580	2,062
	調査対象者率(%)	70.6	96.2	76.5				70.6	96.2	76.5	89.1	98.1	91.4	82.7	97.5	86.4
平成19(2007)年度																
中皮腫	被認定者数(数)	418	107	525				418	107	525	218	65	283	636	172	808
	調査対象者数(数)	253	100	353				253	100	353	189	61	250	442	161	603
	調査対象者率(%)	60.5	93.5	67.2				60.5	93.5	67.2	86.7	93.8	88.3	69.5	93.6	74.6
肺がん	被認定者数(数)	111	6	117				111	6	117	40	1	41	151	7	158
	調査対象者数(数)	70	5	75				70	5	75	31	1	32	101	6	107
	調査対象者率(%)	63.1	83.3	64.1				63.1	83.3	64.1	77.5	100.0	78.0	66.9	85.7	67.7
計	被認定者数(数)	529	113	642				529	113	642	258	66	324	787	179	966
	調査対象者数(数)	323	105	428				323	105	428	220	62	282	543	167	710
	調査対象者率(%)	61.1	92.9	66.7				61.1	92.9	66.7	85.3	93.9	87.0	69.0	93.3	73.5
平成20(2008)年度																
中皮腫	被認定者数(数)	434	132	566	5		5	439	132	571	327	130	457	766	262	1,028
	調査対象者数(数)	259	124	383	5		5	264	124	388	305	126	431	569	250	819
	調査対象者率(%)	59.7	93.9	67.7	100.0		100.0	60.1	93.9	68.0	93.3	96.9	94.3	74.3	95.4	79.7
肺がん	被認定者数(数)	137	5	142	2		2	139	5	144	28		28	167	5	172
	調査対象者数(数)	91	4	95	2		2	93	4	97	16		16	109	4	113
	調査対象者率(%)	66.4	80.0	66.9	100.0		100.0	66.9	80.0	67.4	57.1		57.1	65.3	80.0	65.7
計	被認定者数(数)	571	137	708	7		7	578	137	715	355	130	485	933	267	1,200
	調査対象者数(数)	350	128	478	7		7	357	128	485	321	126	447	678	254	932
	調査対象者率(%)	61.3	93.4	67.5	100.0		100.0	61.8	93.4	67.8	90.4	96.9	92.2	72.7	95.1	77.7
平成21(2009)年度																
中皮腫	被認定者数(数)	364	97	461	87	24	111	451	121	572	427	192	619	878	313	1,191
	調査対象者数(数)	239	87	326	79	24	103	318	111	429	392	190	582	710	301	1,011
	調査対象者率(%)	65.7	89.7	70.7	90.8	100.0	92.8	70.5	91.7	75.0	91.8	99.0	94.0	80.9	96.2	84.9
肺がん	被認定者数(数)	106	7	113	26	1	27	132	8	140	8	1	9	140	9	149
	調査対象者数(数)	79	7	86	18	1	19	97	8	105	7	1	8	104	9	113
	調査対象者率(%)	74.5	100.0	76.1	69.2	100.0	70.4	73.5	100.0	75.0	87.5	100.0	88.9	74.3	100.0	75.8
計	被認定者数(数)	470	104	574	113	25	138	583	129	712	435	193	628	1,018	322	1,340
	調査対象者数(数)	318	94	412	97	25	122	415	119	534	399	191	590	814	310	1,124
	調査対象者率(%)	67.7	90.4	71.8	85.8	100.0	88.4	71.2	92.2	75.0	91.7	99.0	93.9	80.0	96.3	83.9
平成22(2010)年度																
中皮腫	被認定者数(数)	420	113	533	50	18	68	470	131	601	47	19	66	517	150	667
	調査対象者数(数)	292	110	402	41	18	59	333	128	461	46	19	65	379	147	526
	調査対象者率(%)	69.5	97.3	75.4	82.0	100.0	86.8	70.9	97.7	76.7	97.9	100.0	98.5	73.3	98.0	78.9
肺がん	被認定者数(数)	93	3	96	22	1	23	115	4	119	9		9	124	4	128
	調査対象者数(数)	68	3	71	18		18	86	3	89	8		8	94	3	97
	調査対象者率(%)	73.1	100.0	74.0	81.8		78.3	74.8	75.0	74.8	88.9		88.9	75.8	75.0	75.8
石綿肺	被認定者数(数)	4	1	5				4	1	5	23	1	24	27	2	29
	調査対象者数(数)	3		3				3		3	21	1	22	24	1	25
	調査対象者率(%)	75.0		60.0				75.0		60.0	91.3	100.0	91.7	88.9	50.0	86.2
胸び膜ま 肥ん 厚性	被認定者数(数)	9		9				9		9	6	1	7	15	1	16
	調査対象者数(数)	5		5				5		5	6	1	7	11	1	12
	調査対象者率(%)	55.6		55.6				55.6		55.6	100.0	100.0	100.0	73.3	100.0	75.0
計	被認定者数(数)	526	117	643	72	19	91	598	136	734	85	21	106	683	157	840
	調査対象者数(数)	368	113	481	59	18	77	427	131	558	81	21	102	508	152	660
	調査対象者率(%)	70.0	96.6	74.8	81.9	94.7	84.6	71.4	96.3	76.0	95.3	100.0	96.2	74.4	96.8	78.6

表Ⅱ-1-3. 年度別被認定者数及び調査対象者数

		医療費			未申請弔慰金			医療費・未申請弔慰金			施行前弔慰金			合計		
		男	女	計	男	女	計	男	女	計	男	女	計	男	女	計
平成23(2011)年度																
中皮腫	被認定者数(数)	383	115	498	55	19	74	438	134	572	45	19	64	483	153	636
	調査対象者数(数)	263	105	368	48	18	66	311	123	434	40	19	59	351	142	493
	調査対象者率(%)	68.7	91.3	73.9	87.3	94.7	89.2	71.0	91.8	75.9	88.9	100.0	92.2	72.7	92.8	77.5
肺がん	被認定者数(数)	90	2	92	19	1	20	109	3	112	2		2	111	3	114
	調査対象者数(数)	61	2	63	17	1	18	78	3	81	1		1	79	3	82
	調査対象者率(%)	67.8	100.0	68.5	89.5	100.0	90.0	71.6	100.0	72.3	50.0		50.0	71.2	100.0	71.9
石綿肺	被認定者数(数)	4		4			4		4	5		5	9		9	
	調査対象者数(数)	4		4			4		4	5		5	9		9	
	調査対象者率(%)	100.0		100.0			100.0		100.0	100.0		100.0	100.0		100.0	
胸び膜ま 肥ん 厚性	被認定者数(数)	12	4	16			12	4	16	2		2	14	4	18	
	調査対象者数(数)	10	4	14			10	4	14	1		1	11	4	15	
	調査対象者率(%)	83.3	100.0	87.5			83.3	100.0	87.5	50.0		50.0	78.6	100.0	83.3	
計	被認定者数(数)	489	121	610	74	20	94	563	141	704	54	19	73	617	160	777
	調査対象者数(数)	338	111	449	65	19	84	403	130	533	47	19	66	450	149	599
	調査対象者率(%)	69.1	91.7	73.6	87.8	95.0	89.4	71.6	92.2	75.7	87.0	100.0	90.4	72.9	93.1	77.1
平成24(2012)年度																
中皮腫	被認定者数(数)	456	128	584	75	25	100	531	153	684	204	104	308	735	257	992
	調査対象者数(数)	305	118	423	67	24	91	372	142	514	198	103	301	570	245	815
	調査対象者率(%)	66.9	92.2	72.4	89.3	96.0	91.0	70.1	92.8	75.1	97.1	99.0	97.7	77.6	95.3	82.2
肺がん	被認定者数(数)	91	7	98	16		16	107	7	114	2		2	109	7	116
	調査対象者数(数)	65	6	71	12		12	77	6	83	2		2	79	6	85
	調査対象者率(%)	71.4	85.7	72.4	75.0		75.0	72.0	85.7	72.8	100.0		100.0	72.5	85.7	73.3
石綿肺	被認定者数(数)	7		7	1		8		8	6		6	14		14	
	調査対象者数(数)	7		7	1		8		8	5		5	13		13	
	調査対象者率(%)	100.0		100.0	100.0		100.0	100.0	100.0	83.3		83.3	92.9		92.9	
胸び膜ま 肥ん 厚性	被認定者数(数)	14		14	1		15		15	1		1	16		16	
	調査対象者数(数)	10		10	1		11		11	1		1	12		12	
	調査対象者率(%)	71.4		71.4	100.0		100.0	73.3		73.3	100.0		100.0	75.0		75.0
計	被認定者数(数)	568	135	703	93	25	118	661	160	821	213	104	317	874	264	1,138
	調査対象者数(数)	387	124	511	81	24	105	468	148	616	206	103	309	674	251	925
	調査対象者率(%)	68.1	91.9	72.7	87.1	96.0	89.0	70.8	92.5	75.0	96.7	99.0	97.5	77.1	95.1	81.3
平成25(2013)年度																
中皮腫	被認定者数(数)	394	122	516	77	27	104	471	149	620	27	5	32	498	154	652
	調査対象者数(数)	272	119	391	68	26	94	340	145	485	26	5	31	366	150	516
	調査対象者率(%)	69.0	97.5	75.8	88.3	96.3	90.4	72.2	97.3	78.2	96.3	100.0	96.9	73.5	97.4	79.1
肺がん	被認定者数(数)	101	10	111	39	3	42	140	13	153	2		2	142	13	155
	調査対象者数(数)	84	9	93	36	3	39	120	12	132	1		1	121	12	133
	調査対象者率(%)	83.2	90.0	83.8	92.3	100.0	92.9	85.7	92.3	86.3	50.0		50.0	85.2	92.3	85.8
石綿肺	被認定者数(数)	3		3	1		4		4	1		1	5		5	
	調査対象者数(数)	2		2	1		3		3	1		1	4		4	
	調査対象者率(%)	66.7		66.7	100.0		100.0	75.0		75.0	100.0		100.0	80.0		80.0
胸び膜ま 肥ん 厚性	被認定者数(数)	9		9	3		12		12				12		12	
	調査対象者数(数)	7		7	2		9		9				9		9	
	調査対象者率(%)	77.8		77.8	66.7		66.7	75.0		75.0			75.0		75.0	
計	被認定者数(数)	507	132	639	120	30	150	627	162	789	30	5	35	657	167	824
	調査対象者数(数)	365	128	493	107	29	136	472	157	629	28	5	33	500	162	662
	調査対象者率(%)	72.0	97.0	77.2	89.2	96.7	90.7	75.3	96.9	79.7	93.3	100.0	94.3	76.1	97.0	80.3
平成26(2014)年度																
中皮腫	被認定者数(数)	392	97	489	54	14	68	446	111	557	8	3	11	454	114	568
	調査対象者数(数)	296	94	390	43	14	57	339	108	447	8	3	11	347	111	458
	調査対象者率(%)	75.5	96.9	79.8	79.6	100.0	83.8	76.0	97.3	80.3	100.0	100.0	100.0	76.4	97.4	80.6
肺がん	被認定者数(数)	95	6	101	18		18	113	6	119	2		2	115	6	121
	調査対象者数(数)	74	6	80	16		16	90	6	96	1		1	91	6	97
	調査対象者率(%)	77.9	100.0	79.2	88.9		88.9	79.6	100.0	80.7	50.0		50.0	79.1	100.0	80.2
石綿肺	被認定者数(数)	1	2	3			1	2	3				1	2	3	
	調査対象者数(数)	1	2	3			1	2	3				1	2	3	
	調査対象者率(%)	100.0	100.0	100.0			100.0	100.0	100.0				100.0	100.0	100.0	
胸び膜ま 肥ん 厚性	被認定者数(数)	6		6	1		7		7				7		7	
	調査対象者数(数)	5		5	1		6		6				6		6	
	調査対象者率(%)	83.3		83.3	100.0		100.0	85.7		85.7			85.7		85.7	
計	被認定者数(数)	494	105	599	73	14	87	567	119	686	10	3	13	577	122	699
	調査対象者数(数)	376	102	478	60	14	74	436	116	552	9	3	12	445	119	564
	調査対象者率(%)	76.1	97.1	79.8	82.2	100.0	85.1	76.9	97.5	80.5	90.0	100.0	92.3	77.1	97.5	80.7

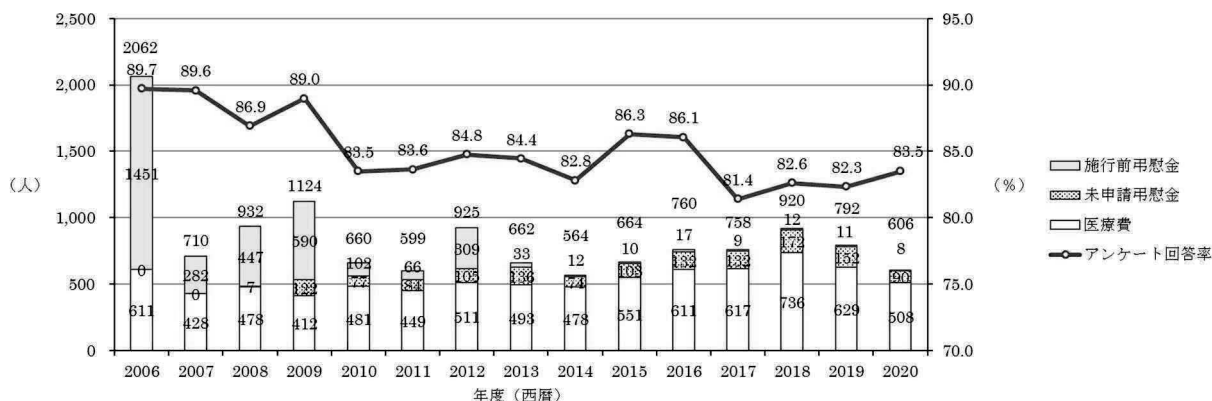
表Ⅱ-1-3. 年度別被認定者数及び調査対象者数

		医療費			未申請弔慰金			医療費・未申請弔慰金			施行前弔慰金			合計		
		男	女	計	男	女	計	男	女	計	男	女	計	男	女	計
平成27(2015)年度																
中皮腫	被認定者数(数)	447	128	575	67	14	81	514	142	656	8	1	9	522	143	665
	調査対象者数(数)	332	123	455	63	14	77	395	137	532	8	1	9	403	138	541
	調査対象者率(%)	74.3	96.1	79.1	94.0	100.0	95.1	76.8	96.5	81.1	100.0	100.0	100.0	77.2	96.5	81.4
肺がん	被認定者数(数)	102	4	106	24		24	126	4	130	1		1	127	4	131
	調査対象者数(数)	79	4	83	22		22	101	4	105				101	4	105
	調査対象者率(%)	77.5	100.0	78.3	91.7		91.7	80.2	100.0	80.8				79.5	100.0	80.2
石綿肺	被認定者数(数)															
	調査対象者数(数)															
	調査対象者率(%)															
胸び膜ま肥ん厚性	被認定者数(数)	14		14	4		4	18		18	1		1	19		19
	調査対象者数(数)	13		13	4		4	17		17	1		1	18		18
	調査対象者率(%)	92.9		92.9	100.0		100.0	94.4		94.4	100.0		100.0	94.7		94.7
計	被認定者数(数)	563	132	695	95	14	109	658	146	804	10	1	11	668	147	815
	調査対象者数(数)	424	127	551	89	14	103	513	141	654	9	1	10	522	142	664
	調査対象者率(%)	75.3	96.2	79.3	93.7	100.0	94.5	78.0	96.6	81.3	90.0	100.0	90.9	78.1	96.6	81.5
平成28(2016)年度																
中皮腫	被認定者数(数)	524	134	658	90	25	115	614	159	773	9	4	13	623	163	786
	調査対象者数(数)	387	131	518	78	25	103	465	156	621	9	4	13	474	160	634
	調査対象者率(%)	73.9	97.8	78.7	86.7	100.0	89.6	75.7	98.1	80.3	100.0	100.0	100.0	76.1	98.2	80.7
肺がん	被認定者数(数)	100	3	103	27	2	29	127	5	132	2		2	129	5	134
	調査対象者数(数)	72	2	74	24	2	26	96	4	100	2		2	98	4	102
	調査対象者率(%)	72.0	66.7	71.8	88.9	100.0	89.7	75.6	80.0	75.8	100.0		100.0	76.0	80.0	76.1
石綿肺	被認定者数(数)	5		5	1		1	6		6	2		2	8		8
	調査対象者数(数)	5		5	1		1	6		6	2		2	8		8
	調査対象者率(%)	100.0		100.0	100.0		100.0	100.0		100.0	100.0		100.0	100.0		100.0
胸び膜ま肥ん厚性	被認定者数(数)	19	1	20	2		2	21	1	22				21	1	22
	調査対象者数(数)	13	1	14	2		2	15	1	16				15	1	16
	調査対象者率(%)	68.4	100.0	70.0	100.0		100.0	71.4	100.0	72.7				71.4	100.0	72.7
計	被認定者数(数)	648	138	786	120	27	147	768	165	933	13	4	17	781	169	950
	調査対象者数(数)	477	134	611	105	27	132	582	161	743	13	4	17	595	165	760
	調査対象者率(%)	73.6	97.1	77.7	87.5	100.0	89.8	75.8	97.6	79.6	100.0	100.0	100.0	76.2	97.6	80.0
平成29(2017)年度																
中皮腫	被認定者数(数)	509	147	656	91	32	123	600	179	779	6	4	10	606	183	789
	調査対象者数(数)	377	141	518	81	32	113	458	173	631	5	4	9	463	177	640
	調査対象者率(%)	74.1	95.9	79.0	89.0	100.0	91.9	76.3	96.6	81.0	83.3	100.0	90.0	76.4	96.7	81.1
肺がん	被認定者数(数)	111	4	115	20	2	22	131	6	137				131	6	137
	調査対象者数(数)	80	3	83	15	2	17	95	5	100				95	5	100
	調査対象者率(%)	72.1	75.0	72.2	75.0	100.0	77.3	72.5	83.3	73.0				72.5	83.3	73.0
石綿肺	被認定者数(数)	5		5	1		1	6		6				6		6
	調査対象者数(数)	3		3	1		1	4		4				4		4
	調査対象者率(%)	60.0		60.0	100.0		100.0	66.7		66.7				66.7		66.7
胸び膜ま肥ん厚性	被認定者数(数)	17		17	2		2	19		19				19		19
	調査対象者数(数)	13		13	1		1	14		14				14		14
	調査対象者率(%)	76.5		76.5	50.0		50.0	73.7		73.7				73.7		73.7
計	被認定者数(数)	642	151	793	114	34	148	756	185	941	6	4	10	762	189	951
	調査対象者数(数)	473	144	617	98	34	132	571	178	749	5	4	9	576	182	758
	調査対象者率(%)	73.7	95.4	77.8	86.0	100.0	89.2	75.5	96.2	79.6	83.3	100.0	90.0	75.6	96.3	79.7
平成30(2018)年度																
中皮腫	被認定者数(数)	586	166	752	122	30	152	708	196	904	8	4	12	716	200	916
	調査対象者数(数)	442	161	603	105	30	135	547	191	738	7	4	11	554	195	749
	調査対象者率(%)	75.4	97.0	80.2	86.1	100.0	88.8	77.3	97.4	81.6	87.5	100.0	91.7	77.4	97.5	81.8
肺がん	被認定者数(数)	129	9	138	32	2	34	161	11	172				161	11	172
	調査対象者数(数)	100	8	108	27	2	29	127	10	137				127	10	137
	調査対象者率(%)	77.5	88.9	78.3	84.4	100.0	85.3	78.9	90.9	79.7				78.9	90.9	79.7
石綿肺	被認定者数(数)	3		3				3		3	1		1	4		4
	調査対象者数(数)	2		2				2		2	1		1	3		3
	調査対象者率(%)	66.7		66.7				66.7		66.7	100.0		100.0	75.0		75.0
胸び膜ま肥ん厚性	被認定者数(数)	25	1	26	8		8	33	1	34				33	1	34
	調査対象者数(数)	22	1	23	8		8	30	1	31				30	1	31
	調査対象者率(%)	88.0	100.0	88.5	100.0		100.0	90.9	100.0	91.2				90.9	100.0	91.2
計	被認定者数(数)	743	176	919	162	32	194	905	208	1,113	9	4	13	914	212	1,126
	調査対象者数(数)	566	170	736	140	32	172	706	202	908	8	4	12	714	206	920
	調査対象者率(%)	76.2	96.6	80.1	86.4	100.0	88.7	78.0	97.1	81.6	88.9	100.0	92.3	78.1	97.2	81.7

表Ⅱ-1-3. 年度別被認定者数及び調査対象者数

		医療費			未申請弔慰金			医療費・未申請弔慰金			施行前弔慰金			合計		
		男	女	計	男	女	計	男	女	計	男	女	計	男	女	計
令和元(2019)年度																
中 皮 腫	被認定者数(数)	486	143	629	98	29	127	584	172	756	6	3	9	590	175	765
	調査対象者数(数)	371	138	509	89	29	118	460	167	627	5	3	8	465	170	635
	調査対象者率(%)	76.3	96.5	80.9	90.8	100.0	92.9	78.8	97.1	82.9	83.3	100.0	88.9	78.8	97.1	83.0
肺 が ん	被認定者数(数)	130	5	135	41		41	171	5	176	2		2	173	5	178
	調査対象者数(数)	99	4	103	30		30	129	4	133	2		2	131	4	135
	調査対象者率(%)	76.2	80.0	76.3	73.2		73.2	75.4	80.0	75.6	100.0		100.0	75.7	80.0	75.8
石 綿 肺	被認定者数(数)	1		1	1		1	2		2	1		1	3		3
	調査対象者数(数)				1		1	1		1	1		1	2		2
	調査対象者率(%)				100.0		100.0	50.0		50.0	100.0		100.0	66.7		66.7
胸 び 膜 ま 肥 ん 厚 性	被認定者数(数)	20		20	3		3	23		23				23		23
	調査対象者数(数)	17		17	3		3	20		20				20		20
	調査対象者率(%)	85.0		85.0	100.0		100.0	87.0		87.0				87.0		87.0
計	被認定者数(数)	637	148	785	143	29	172	780	177	957	9	3	12	789	180	969
	調査対象者数(数)	487	142	629	123	29	152	610	171	781	8	3	11	618	174	792
	調査対象者率(%)	76.5	95.9	80.1	86.0	100.0	88.4	78.2	96.6	81.6	88.9	100.0	91.7	78.3	96.7	81.7
令和2(2020)年度																
中 皮 腫	被認定者数(数)	373	117	490	63	10	73	436	127	563	5	3	8	441	130	571
	調査対象者数(数)	310	112	422	57	9	66	367	121	488	5	3	8	372	124	496
	調査対象者率(%)	83.1	95.7	86.1	90.5	90.0	90.4	84.2	95.3	86.7	100.0	100.0	100.0	84.4	95.4	86.9
肺 が ん	被認定者数(数)	73	4	77	21		21	94	4	98				94	4	98
	調査対象者数(数)	64	3	67	20		20	84	3	87				84	3	87
	調査対象者率(%)	87.7	75.0	87.0	95.2		95.2	89.4	75.0	88.8				89.4	75.0	88.8
石 綿 肺	被認定者数(数)	2		2	1		1	3		3				3		3
	調査対象者数(数)	2		2	1		1	3		3				3		3
	調査対象者率(%)	100.0		100.0	100.0		100.0	100.0		100.0				100.0		100.0
胸 び 膜 ま 肥 ん 厚 性	被認定者数(数)	17		17	3		3	20		20				20		20
	調査対象者数(数)	17		17	3		3	20		20				20		20
	調査対象者率(%)	100.0		100.0	100.0		100.0	100.0		100.0				100.0		100.0
計	被認定者数(数)	465	121	586	88	10	98	553	131	684	5	3	8	558	134	692
	調査対象者数(数)	393	115	508	81	9	90	474	124	598	5	3	8	479	127	606
	調査対象者率(%)	84.5	95.0	86.7	92.0	90.0	91.8	85.7	94.7	87.4	100.0	100.0	100.0	85.8	94.8	87.6

図Ⅱ-1-2. 年度別調査対象者数及びアンケート回答率



表Ⅱ-1-4. 年度別調査対象者数及びアンケート回答者数

		医療費			未申請弔慰金			医療費・未申請弔慰金			施行前弔慰金			合計		
		男	女	計	男	女	計	男	女	計	男	女	計	男	女	計
平成18 (2006) 年度																
中皮腫	調査対象者数 (数)	319	172	491				319	172	491	1,003	402	1,405	1,322	574	1,896
	アンケート回答者数 (数)	259	139	398				259	139	398	935	383	1,318	1,194	522	1,716
	アンケート回答率 (%)	81.2	80.8	81.1				81.2	80.8	81.1	93.2	95.3	93.8	90.3	90.9	90.5
肺がん	調査対象者数 (数)	115	5	120				115	5	120	45	1	46	160	6	166
	アンケート回答者数 (数)	87	5	92				87	5	92	41	1	42	128	6	134
	アンケート回答率 (%)	75.7	100.0	76.7				75.7	100.0	76.7	91.1	100.0	91.3	80.0	100.0	80.7
計	調査対象者数 (数)	434	177	611				434	177	611	1,048	403	1,451	1,482	580	2,062
	アンケート回答者数 (数)	346	144	490				346	144	490	976	384	1,360	1,322	528	1,850
	アンケート回答率 (%)	79.7	81.4	80.2				79.7	81.4	80.2	93.1	95.3	93.7	89.2	91.0	89.7
平成19 (2007) 年度																
中皮腫	調査対象者数 (数)	253	100	353				253	100	353	189	61	250	442	161	603
	アンケート回答者数 (数)	222	87	309				222	87	309	173	59	232	395	146	541
	アンケート回答率 (%)	87.7	87.0	87.5				87.7	87.0	87.5	91.5	96.7	92.8	89.4	90.7	89.7
肺がん	調査対象者数 (数)	70	5	75				70	5	75	31	1	32	101	6	107
	アンケート回答者数 (数)	60	4	64				60	4	64	30	1	31	90	5	95
	アンケート回答率 (%)	85.7	80.0	85.3				85.7	80.0	85.3	96.8	100.0	96.9	89.1	83.3	88.8
計	調査対象者数 (数)	323	105	428				323	105	428	220	62	282	543	167	710
	アンケート回答者数 (数)	282	91	373				282	91	373	203	60	263	485	151	636
	アンケート回答率 (%)	87.3	86.7	87.1				87.3	86.7	87.1	92.3	96.8	93.3	89.3	90.4	89.6
平成20 (2008) 年度																
中皮腫	調査対象者数 (数)	259	124	383	5		5	264	124	388	305	126	431	569	250	819
	アンケート回答者数 (数)	216	98	314	2		2	218	98	316	284	122	406	502	220	722
	アンケート回答率 (%)	83.4	79.0	82.0	40.0		40.0	82.6	79.0	81.4	93.1	96.8	94.2	88.2	88.0	88.2
肺がん	調査対象者数 (数)	91	4	95	2		2	93	4	97	16		16	109	4	113
	アンケート回答者数 (数)	66	4	70	2		2	68	4	72	16		16	84	4	88
	アンケート回答率 (%)	72.5	100.0	73.7	100.0		100.0	73.1	100.0	74.2	100.0		100.0	77.1	100.0	77.9
計	調査対象者数 (数)	350	128	478	7		7	357	128	485	321	126	447	678	254	932
	アンケート回答者数 (数)	282	102	384	4		4	286	102	388	300	122	422	586	224	810
	アンケート回答率 (%)	80.6	79.7	80.3	57.1		57.1	80.1	79.7	80.0	93.5	96.8	94.4	86.4	88.2	86.9
平成21 (2009) 年度																
中皮腫	調査対象者数 (数)	239	87	326	79	24	103	318	111	429	392	190	582	710	301	1,011
	アンケート回答者数 (数)	207	69	276	64	20	84	271	89	360	359	183	542	630	272	902
	アンケート回答率 (%)	86.6	79.3	84.7	81.0	83.3	81.6	85.2	80.2	83.9	91.6	96.3	93.1	88.7	90.4	89.2
肺がん	調査対象者数 (数)	79	7	86	18	1	19	97	8	105	7	1	8	104	9	113
	アンケート回答者数 (数)	69	6	75	15	1	16	84	7	91	6	1	7	90	8	98
	アンケート回答率 (%)	87.3	85.7	87.2	83.3	100.0	84.2	86.6	87.5	86.7	85.7	100.0	87.5	86.5	88.9	86.7
計	調査対象者数 (数)	318	94	412	97	25	122	415	119	534	399	191	590	814	310	1,124
	アンケート回答者数 (数)	276	75	351	79	21	100	355	96	451	365	184	549	720	280	1,000
	アンケート回答率 (%)	86.8	79.8	85.2	81.4	84.0	82.0	85.5	80.7	84.5	91.5	96.3	93.1	88.5	90.3	89.0
平成22 (2010) 年度																
中皮腫	調査対象者数 (数)	292	110	402	41	18	59	333	128	461	46	19	65	379	147	526
	アンケート回答者数 (数)	235	96	331	33	16	49	268	112	380	41	13	54	309	125	434
	アンケート回答率 (%)	80.5	87.3	82.3	80.5	88.9	83.1	80.5	87.5	82.4	89.1	68.4	83.1	81.5	85.0	82.5
肺がん	調査対象者数 (数)	68	3	71	18		18	86	3	89	8		8	94	3	97
	アンケート回答者数 (数)	57	3	60	13		13	70	3	73	8		8	78	3	81
	アンケート回答率 (%)	83.8	100.0	84.5	72.2		72.2	81.4	100.0	82.0	100.0		100.0	83.0	100.0	83.5
石綿肺	調査対象者数 (数)	3		3			3		3	21	1	22	24	1	25	
	アンケート回答者数 (数)	3		3			3		3	20	1	21	23	1	24	
	アンケート回答率 (%)	100.0		100.0			100.0		100.0	95.2	100.0	95.5	95.8	100.0	96.0	
胸び膜ま 肥ん 厚性	調査対象者数 (数)	5		5			5		5	6	1	7	11	1	12	
	アンケート回答者数 (数)	5		5			5		5	6	1	7	11	1	12	
	アンケート回答率 (%)	100.0		100.0			100.0		100.0	100.0	100.0	100.0	100.0	100.0	100.0	
計	調査対象者数 (数)	368	113	481	59	18	77	427	131	558	81	21	102	508	152	660
	アンケート回答者数 (数)	300	99	399	46	16	62	346	115	461	75	15	90	421	130	551
	アンケート回答率 (%)	81.5	87.6	83.0	78.0	88.9	80.5	81.0	87.8	82.6	92.6	71.4	88.2	82.9	85.5	83.5

表Ⅱ-1-4. 年度別調査対象者数及びアンケート回答者数

		医療費			未申請弔慰金			医療費・未申請弔慰金			施行前弔慰金			合計		
		男	女	計	男	女	計	男	女	計	男	女	計	男	女	計
平成23 (2011) 年度																
中皮腫	調査対象者数 (数)	263	105	368	48	18	66	311	123	434	40	19	59	351	142	493
	アンケート回答者数 (数)	209	85	294	41	17	58	250	102	352	37	18	55	287	120	407
	アンケート回答率 (%)	79.5	81.0	79.9	85.4	94.4	87.9	80.4	82.9	81.1	92.5	94.7	93.2	81.8	84.5	82.6
肺がん	調査対象者数 (数)	61	2	63	17	1	18	78	3	81	1		1	79	3	82
	アンケート回答者数 (数)	52	1	53	15	1	16	67	2	69	1		1	68	2	70
	アンケート回答率 (%)	85.2	50.0	84.1	88.2	100.0	88.9	85.9	66.7	85.2	100.0		100.0	86.1	66.7	85.4
石綿肺	調査対象者数 (数)	4		4				4		4	5		5	9		9
	アンケート回答者数 (数)	4		4				4		4	5		5	9		9
	アンケート回答率 (%)	100.0		100.0				100.0		100.0	100.0		100.0	100.0		100.0
胸び膜ま肥ん厚性	調査対象者数 (数)	10	4	14				10	4	14	1		1	11	4	15
	アンケート回答者数 (数)	10	4	14				10	4	14	1		1	11	4	15
	アンケート回答率 (%)	100.0	100.0	100.0				100.0	100.0	100.0	100.0		100.0	100.0	100.0	100.0
計	調査対象者数 (数)	338	111	449	65	19	84	403	130	533	47	19	66	450	149	599
	アンケート回答者数 (数)	275	90	365	56	18	74	331	108	439	44	18	62	375	126	501
	アンケート回答率 (%)	81.4	81.1	81.3	86.2	94.7	88.1	82.1	83.1	82.4	93.6	94.7	93.9	83.3	84.6	83.6
平成24 (2012) 年度																
中皮腫	調査対象者数 (数)	305	118	423	67	24	91	372	142	514	198	103	301	570	245	815
	アンケート回答者数 (数)	254	95	349	57	22	79	311	117	428	171	90	261	482	207	689
	アンケート回答率 (%)	83.3	80.5	82.5	85.1	91.7	86.8	83.6	82.4	83.3	86.4	87.4	86.7	84.6	84.5	84.5
肺がん	調査対象者数 (数)	65	6	71	12		12	77	6	83	2		2	79	6	85
	アンケート回答者数 (数)	56	6	62	7		7	63	6	69	2		2	65	6	71
	アンケート回答率 (%)	86.2	100.0	87.3	58.3		58.3	81.8	100.0	83.1	100.0		100.0	82.3	100.0	83.5
石綿肺	調査対象者数 (数)	7		7	1		1	8		8	5		5	13		13
	アンケート回答者数 (数)	7		7	1		1	8		8	5		5	13		13
	アンケート回答率 (%)	100.0		100.0	100.0		100.0	100.0		100.0	100.0		100.0	100.0		100.0
胸び膜ま肥ん厚性	調査対象者数 (数)	10		10	1		1	11		11	1		1	12		12
	アンケート回答者数 (数)	10		10	1		1	11		11				11		11
	アンケート回答率 (%)	100.0		100.0	100.0		100.0	100.0		100.0				91.7		91.7
計	調査対象者数 (数)	387	124	511	81	24	105	468	148	616	206	103	309	674	251	925
	アンケート回答者数 (数)	327	101	428	66	22	88	393	123	516	178	90	268	571	213	784
	アンケート回答率 (%)	84.5	81.5	83.8	81.5	91.7	83.8	84.0	83.1	83.8	86.4	87.4	86.7	84.7	84.9	84.8
平成25 (2013) 年度																
中皮腫	調査対象者数 (数)	272	119	391	68	26	94	340	145	485	26	5	31	366	150	516
	アンケート回答者数 (数)	232	102	334	53	19	72	285	121	406	21	4	25	306	125	431
	アンケート回答率 (%)	85.3	85.7	85.4	77.9	73.1	76.6	83.8	83.4	83.7	80.8	80.0	80.6	83.6	83.3	83.5
肺がん	調査対象者数 (数)	84	9	93	36	3	39	120	12	132	1		1	121	12	133
	アンケート回答者数 (数)	71	8	79	32	3	35	103	11	114	1		1	104	11	115
	アンケート回答率 (%)	84.5	88.9	84.9	88.9	100.0	89.7	85.8	91.7	86.4	100.0		100.0	86.0	91.7	86.5
石綿肺	調査対象者数 (数)	2		2	1		1	3		3	1		1	4		4
	アンケート回答者数 (数)	2		2	1		1	3		3	1		1	4		4
	アンケート回答率 (%)	100.0		100.0	100.0		100.0	100.0		100.0	100.0		100.0	100.0		100.0
胸び膜ま肥ん厚性	調査対象者数 (数)	7		7	2		2	9		9				9		9
	アンケート回答者数 (数)	7		7	2		2	9		9				9		9
	アンケート回答率 (%)	100.0		100.0	100.0		100.0	100.0		100.0				100.0		100.0
計	調査対象者数 (数)	365	128	493	107	29	136	472	157	629	28	5	33	500	162	662
	アンケート回答者数 (数)	312	110	422	88	22	110	400	132	532	23	4	27	423	136	559
	アンケート回答率 (%)	85.5	85.9	85.6	82.2	75.9	80.9	84.7	84.1	84.6	82.1	80.0	81.8	84.6	84.0	84.4

表Ⅱ-1-4. 年度別調査対象者数及びアンケート回答者数

		医療費			未申請弔慰金			医療費・未申請弔慰金			施行前弔慰金			合計		
		男	女	計	男	女	計	男	女	計	男	女	計	男	女	計
平成26 (2014) 年度																
中皮腫	調査対象者数 (数)	296	94	390	43	14	57	339	108	447	8	3	11	347	111	458
	アンケート回答者数 (数)	246	79	325	36	13	49	282	92	374	6	2	8	288	94	382
	アンケート回答率 (%)	83.1	84.0	83.3	83.7	92.9	86.0	83.2	85.2	83.7	75.0	66.7	72.7	83.0	84.7	83.4
肺がん	調査対象者数 (数)	74	6	80	16		16	90	6	96	1		1	91	6	97
	アンケート回答者数 (数)	59	4	63	13		13	72	4	76	1		1	73	4	77
	アンケート回答率 (%)	79.7	66.7	78.8	81.3		81.3	80.0	66.7	79.2	100.0		100.0	80.2	66.7	79.4
石綿肺	調査対象者数 (数)	1	2	3				1	2	3				1	2	3
	アンケート回答者数 (数)		2	2					2	2					2	2
	アンケート回答率 (%)		100.0	66.7					100.0	66.7					100.0	66.7
胸び膜ま肥ん厚性	調査対象者数 (数)	5		5	1		1	6		6				6		6
	アンケート回答者数 (数)	5		5	1		1	6		6				6		6
	アンケート回答率 (%)	100.0		100.0	100.0		100.0	100.0		100.0				100.0		100.0
計	調査対象者数 (数)	376	102	478	60	14	74	436	116	552	9	3	12	445	119	564
	アンケート回答者数 (数)	310	85	395	50	13	63	360	98	458	7	2	9	367	100	467
	アンケート回答率 (%)	82.4	83.3	82.6	83.3	92.9	85.1	82.6	84.5	83.0	77.8	66.7	75.0	82.5	84.0	82.8
平成27 (2015) 年度																
中皮腫	調査対象者数 (数)	332	123	455	63	14	77	395	137	532	8	1	9	403	138	541
	アンケート回答者数 (数)	290	104	394	54	10	64	344	114	458	6	1	7	350	115	465
	アンケート回答率 (%)	87.3	84.6	86.6	85.7	71.4	83.1	87.1	83.2	86.1	75.0	100.0	77.8	86.8	83.3	86.0
肺がん	調査対象者数 (数)	79	4	83	22		22	101	4	105				101	4	105
	アンケート回答者数 (数)	66	4	70	20		20	86	4	90				86	4	90
	アンケート回答率 (%)	83.5	100.0	84.3	90.9		90.9	85.1	100.0	85.7				85.1	100.0	85.7
石綿肺	調査対象者数 (数)															
	アンケート回答者数 (数)															
	アンケート回答率 (%)															
胸び膜ま肥ん厚性	調査対象者数 (数)	13		13	4		4	17		17	1		1	18		18
	アンケート回答者数 (数)	13		13	4		4	17		17	1		1	18		18
	アンケート回答率 (%)	100.0		100.0	100.0		100.0	100.0		100.0	100.0		100.0	100.0		100.0
計	調査対象者数 (数)	424	127	551	89	14	103	513	141	654	9	1	10	522	142	664
	アンケート回答者数 (数)	369	108	477	78	10	88	447	118	565	7	1	8	454	119	573
	アンケート回答率 (%)	87.0	85.0	86.6	87.6	71.4	85.4	87.1	83.7	86.4	77.8	100.0	80.0	87.0	83.8	86.3
平成28 (2016) 年度																
中皮腫	調査対象者数 (数)	387	131	518	78	25	103	465	156	621	9	4	13	474	160	634
	アンケート回答者数 (数)	333	113	446	65	19	84	398	132	530	8	4	12	406	136	542
	アンケート回答率 (%)	86.0	86.3	86.1	83.3	76.0	81.6	85.6	84.6	85.3	88.9	100.0	92.3	85.7	85.0	85.5
肺がん	調査対象者数 (数)	72	2	74	24	2	26	96	4	100	2		2	98	4	102
	アンケート回答者数 (数)	64	2	66	20	2	22	84	4	88	2		2	86	4	90
	アンケート回答率 (%)	88.9	100.0	89.2	83.3	100.0	84.6	87.5	100.0	88.0	100.0		100.0	87.8	100.0	88.2
石綿肺	調査対象者数 (数)	5		5	1		1	6		6	2		2	8		8
	アンケート回答者数 (数)	4		4	1		1	5		5	1		1	6		6
	アンケート回答率 (%)	80.0		80.0	100.0		100.0	83.3		83.3	50.0		50.0	75.0		75.0
胸び膜ま肥ん厚性	調査対象者数 (数)	13	1	14	2		2	15	1	16				15	1	16
	アンケート回答者数 (数)	13	1	14	2		2	15	1	16				15	1	16
	アンケート回答率 (%)	100.0	100.0	100.0	100.0		100.0	100.0	100.0	100.0				100.0	100.0	100.0
計	調査対象者数 (数)	477	134	611	105	27	132	582	161	743	13	4	17	595	165	760
	アンケート回答者数 (数)	414	116	530	88	21	109	502	137	639	11	4	15	513	141	654
	アンケート回答率 (%)	86.8	86.6	86.7	83.8	77.8	82.6	86.3	85.1	86.0	84.6	100.0	88.2	86.2	85.5	86.1
平成29 (2017) 年度																
中皮腫	調査対象者数 (数)	377	141	518	81	32	113	458	173	631	5	4	9	463	177	640
	アンケート回答者数 (数)	308	116	424	60	28	88	368	144	512	4	3	7	372	147	519
	アンケート回答率 (%)	81.7	82.3	81.9	74.1	87.5	77.9	80.3	83.2	81.1	80.0	75.0	77.8	80.3	83.1	81.1
肺がん	調査対象者数 (数)	80	3	83	15	2	17	95	5	100				95	5	100
	アンケート回答者数 (数)	63	3	66	13	1	14	76	4	80				76	4	80
	アンケート回答率 (%)	78.8	100.0	79.5	86.7	50.0	82.4	80.0	80.0	80.0				80.0	80.0	80.0
石綿肺	調査対象者数 (数)	3		3	1		1	4		4				4		4
	アンケート回答者数 (数)	3		3	1		1	4		4				4		4
	アンケート回答率 (%)	100.0		100.0	100.0		100.0	100.0		100.0				100.0		100.0
胸び膜ま肥ん厚性	調査対象者数 (数)	13		13	1		1	14		14				14		14
	アンケート回答者数 (数)	13		13	1		1	14		14				14		14
	アンケート回答率 (%)	100.0		100.0	100.0		100.0	100.0		100.0				100.0		100.0
計	調査対象者数 (数)	473	144	617	98	34	132	571	178	749	5	4	9	576	182	758
	アンケート回答者数 (数)	387	119	506	75	29	104	462	148	610	4	3	7	466	151	617
	アンケート回答率 (%)	81.8	82.6	82.0	76.5	85.3	78.8	80.9	83.1	81.4	80.0	75.0	77.8	80.9	83.0	81.4

表Ⅱ-1-4. 年度別調査対象者数及びアンケート回答者数

		医療費			未申請弔慰金			医療費・未申請弔慰金			施行前弔慰金			合計		
		男	女	計	男	女	計	男	女	計	男	女	計	男	女	計
平成30(2018)年度																
中皮腫	調査対象者数(数)	442	161	603	105	30	135	547	191	738	7	4	11	554	195	749
	アンケート回答者数(数)	364	132	496	91	21	112	455	153	608	6	2	8	461	155	616
	アンケート回答率(%)	82.4	82.0	82.3	86.7	70.0	83.0	83.2	80.1	82.4	85.7	50.0	72.7	83.2	79.5	82.2
肺がん	調査対象者数(数)	100	8	108	27	2	29	127	10	137				127	10	137
	アンケート回答者数(数)	76	8	84	24	2	26	100	10	110				100	10	110
	アンケート回答率(%)	76.0	100.0	77.8	88.9	100.0	89.7	78.7	100.0	80.3				78.7	100.0	80.3
石綿肺	調査対象者数(数)	2		2				2		2	1		1	3		3
	アンケート回答者数(数)	2		2				2		2	1		1	3		3
	アンケート回答率(%)	100.0		100.0				100.0		100.0	100.0		100.0	100.0		100.0
胸び膜ま肥ん厚性	調査対象者数(数)	22	1	23	8		8	30	1	31				30	1	31
	アンケート回答者数(数)	22	1	23	8		8	30	1	31				30	1	31
	アンケート回答率(%)	100.0	100.0	100.0	100.0		100.0	100.0	100.0	100.0				100.0	100.0	100.0
計	調査対象者数(数)	566	170	736	140	32	172	706	202	908	8	4	12	714	206	920
	アンケート回答者数(数)	464	141	605	123	23	146	587	164	751	7	2	9	594	166	760
	アンケート回答率(%)	82.0	82.9	82.2	87.9	71.9	84.9	83.1	81.2	82.7	87.5	50.0	75.0	83.2	80.6	82.6
令和元(2019)年度																
中皮腫	調査対象者数(数)	371	138	509	89	29	118	460	167	627	5	3	8	465	170	635
	アンケート回答者数(数)	302	118	420	74	22	96	376	140	516	5	3	8	381	143	524
	アンケート回答率(%)	81.4	85.5	82.5	83.1	75.9	81.4	81.7	83.8	82.3	100.0	100.0	100.0	81.9	84.1	82.5
肺がん	調査対象者数(数)	99	4	103	30		30	129	4	133	2		2	131	4	135
	アンケート回答者数(数)	76	3	79	25		25	101	3	104	2		2	103	3	106
	アンケート回答率(%)	76.8	75.0	76.7	83.3		83.3	78.3	75.0	78.2	100.0		100.0	78.6	75.0	78.5
石綿肺	調査対象者数(数)				1		1	1		1	1		1	2		2
	アンケート回答者数(数)				1		1	1		1	1		1	2		2
	アンケート回答率(%)				100.0		100.0	100.0		100.0	100.0		100.0	100.0		100.0
胸び膜ま肥ん厚性	調査対象者数(数)	17		17	3		3	20		20			20		20	
	アンケート回答者数(数)	17		17	3		3	20		20			20		20	
	アンケート回答率(%)	100.0		100.0	100.0		100.0	100.0		100.0			100.0		100.0	
計	調査対象者数(数)	487	142	629	123	29	152	610	171	781	8	3	11	618	174	792
	アンケート回答者数(数)	395	121	516	103	22	125	498	143	641	8	3	11	506	146	652
	アンケート回答率(%)	81.1	85.2	82.0	83.7	75.9	82.2	81.6	83.6	82.1	100.0	100.0	100.0	81.9	83.9	82.3
令和2(2020)年度																
中皮腫	調査対象者数(数)	310	112	422	57	9	66	367	121	488	5	3	8	372	124	496
	アンケート回答者数(数)	261	90	351	50	9	59	311	99	410	3	2	5	314	101	415
	アンケート回答率(%)	84.2	80.4	83.2	87.7	100.0	89.4	84.7	81.8	84.0	60.0	66.7	62.5	84.4	81.5	83.7
肺がん	調査対象者数(数)	64	3	67	20		20	84	3	87				84	3	87
	アンケート回答者数(数)	50	3	53	17		17	67	3	70				67	3	70
	アンケート回答率(%)	78.1	100.0	79.1	85.0		85.0	79.8	100.0	80.5				79.8	100.0	80.5
石綿肺	調査対象者数(数)	2		2	1		1	3		3			3		3	
	アンケート回答者数(数)	2		2				2		2			2		2	
	アンケート回答率(%)	100.0		100.0				66.7		66.7			66.7		66.7	
胸び膜ま肥ん厚性	調査対象者数(数)	17		17	3		3	20		20			20		20	
	アンケート回答者数(数)	16		16	3		3	19		19			19		19	
	アンケート回答率(%)	94.1		94.1	100.0		100.0	95.0		95.0			95.0		95.0	
計	調査対象者数(数)	393	115	508	81	9	90	474	124	598	5	3	8	479	127	606
	アンケート回答者数(数)	329	93	422	70	9	79	399	102	501	3	2	5	402	104	506
	アンケート回答率(%)	83.7	80.9	83.1	86.4	100.0	87.8	84.2	82.3	83.8	60.0	66.7	62.5	83.9	81.9	83.5

(2) 年齢別集計

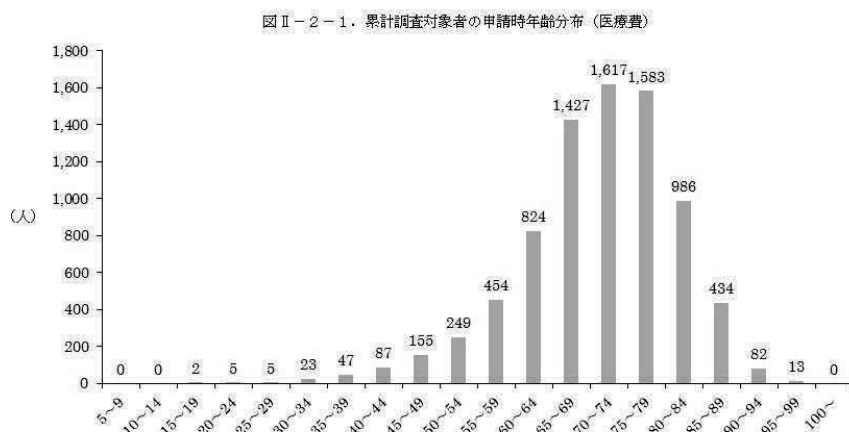
集計方法

平成18年度から令和2年度までの調査対象者についての年齢別集計を支給種別（医療費・未申請弔慰金・施行前弔慰金）に行った。医療費調査対象者は申請時の年齢を、弔慰金調査対象者は死亡時の年齢を用いて集計した。また、医療費・未申請弔慰金の調査対象者は、年度別、疾病別、生年別でも集計を行った。

結果

① 医療費調査対象者の申請時年齢

医療費調査対象者の平均申請時年齢は70.7歳（中央値72.0歳）であり、疾病別の平均年齢では、中皮腫は70.1歳（中央値71.0歳）、肺がんは73.3歳（中央値74.0歳）、石綿肺は75.5歳（中央値76.0歳）、びまん性胸膜肥厚は74.7歳（中央値75.0歳）であった（図・表Ⅱ-2-1）。



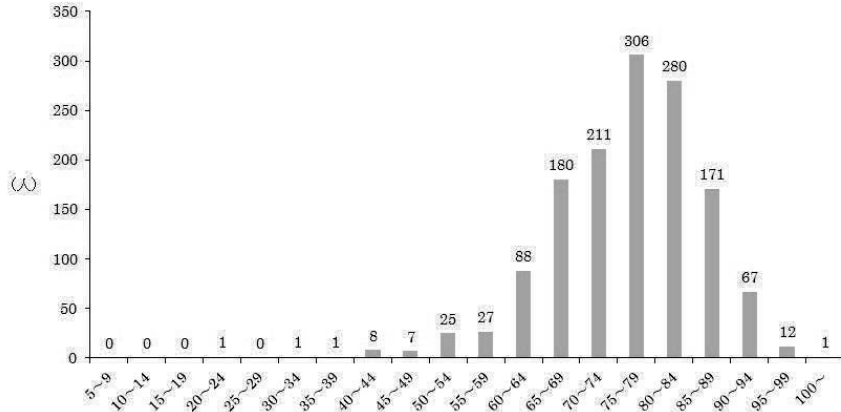
表Ⅱ-2-1. 累計調査対象者の申請時年齢別集計（医療費）

疾病分類 年齢	中皮腫							肺がん			石綿肺			びまん性胸膜肥厚			合計
	男			女			計	男	女	計	男	女	計	男	女	計	
	胸膜	その他	小計	胸膜	その他	小計											
~9							0			0			0			0	0
10~14							0			0			0			0	0
15~19	1		1		1	1	2			0			0			0	2
20~24		1	1	3	1	4	5			0			0			0	5
25~29	1	1	2	1	2	3	5			0			0			0	5
30~34	4	5	9	3	11	14	23			0			0			0	23
35~39	16	16	32	5	10	15	47			0			0			0	47
40~44	32	15	47	18	20	38	85	1		1			0	1		1	87
45~49	62	21	83	45	24	69	152	1	1	2	1		1			0	155
50~54	124	26	150	53	34	87	237	11		11			0	1		1	249
55~59	243	32	275	104	33	137	412	39	1	40			0	2		2	454
60~64	456	49	505	159	45	204	709	107	3	110	1		1	4		4	824
65~69	806	97	903	232	42	274	1,177	214	7	221	2		2	26	1	27	1,427
70~74	910	71	981	248	47	295	1,276	281	25	306	5	1	6	28	1	29	1,617
75~79	838	63	901	277	39	316	1,217	293	22	315	13	1	14	36	1	37	1,583
80~84	517	30	547	207	19	226	773	177	10	187	3		3	22	1	23	986
85~89	225	12	237	112	7	119	356	61	1	62	3		3	11	2	13	434
90~94	35	3	38	27	1	28	66	13	1	14	1		1	1		1	82
95~99	5		5	5		5	10	3		3			0			0	13
100~							0			0			0			0	0
合計	4,275	442	4,717	1,499	336	1,835	6,552	1,201	71	1,272	29	2	31	132	6	138	7,993
最小値（歳）	16	22	16	20	18	18	16	43	48	43	45	72	45	44	68	44	16
最大値（歳）	98	94	98	99	93	99	99	96	93	96	91	75	91	90	87	90	99
中央値（歳）	72.0	68.0	71.0	72.0	63.0	71.0	71.0	74.0	74.0	74.0	76.0	73.5	76.0	75.0	78.5	75.0	72.0
平均値（歳）	71.0	65.3	70.5	70.8	61.4	69.1	70.1	73.2	74.1	73.3	75.6	73.5	75.5	74.5	78.5	74.7	70.7

② 未申請弔慰金調査対象者の死亡時年齢

未申請弔慰金調査対象者の平均死亡時年齢は75.8歳（中央値77.0歳）であり、疾病別の平均年齢では、中皮腫は75.4歳（中央値77.0歳）、肺がんは77.3歳（中央値77.5歳）、石綿肺は79.0歳（中央値80.5歳）、びまん性胸膜肥厚は77.3歳（中央値77.0歳）であった（図・表Ⅱ-2-2）。

図Ⅱ-2-2. 累計調査対象者の死亡時年齢分布（未申請弔慰金）



表Ⅱ-2-2. 累計調査対象者の死亡時年齢別集計（未申請弔慰金）

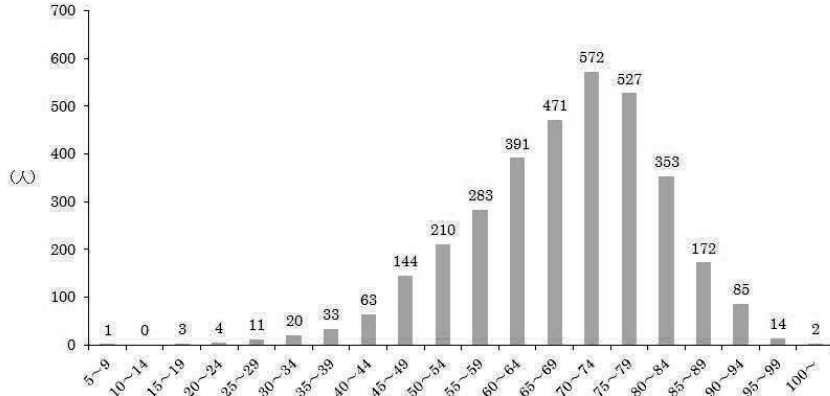
(人)

疾病分類 年齢	中皮腫						計	肺がん			石綿肺			びまん性胸膜肥厚			合計
	男			女				男	女	計	男	女	計	男	女	計	
	胸膜	その他	小計	胸膜	その他	小計											
~9							0			0			0			0	0
10~14							0			0			0			0	0
15~19							0			0			0			0	0
20~24		1	1				1			0			0			0	1
25~29							0			0			0			0	0
30~34		1	1				1			0			0			0	1
35~39					1	1	1			0			0			0	1
40~44	1	2	3	4	1	5	8			0			0		8	0	8
45~49	3	2	5		2	2	7			0			0			0	7
50~54	13	3	16	2	6	8	24	1		1			0			0	25
55~59	13	6	19	4	2	6	25	2		2			0			0	27
60~64	41	16	57	11	5	16	73	15		15			0			0	88
65~69	89	23	112	18	9	27	139	35	1	36			0	5		5	180
70~74	111	25	136	26	4	30	166	40		40	2		2	3		3	211
75~79	162	24	186	39	11	50	236	58	4	62			0	8		8	306
80~84	145	20	165	47	7	54	219	53	2	55	3		3	3		3	280
85~89	77	7	84	37	6	43	127	37	2	39	1		1	4		4	171
90~94	30	3	33	19	1	20	53	10	2	12			0	2		2	67
95~99	5	1	6				6	6		6			0			0	12
100~				1		1	1			0			0			0	1
合計	690	134	824	208	55	263	1,087	257	11	268	6	0	6	25	0	25	1,386
最小値(歳)	43	22	22	40	35	35	22	50	67	50	72		72	65		65	22
最大値(歳)	99	95	99	102	92	102	102	98	94	98	85		85	92		92	102
中央値(歳)	77.0	72.5	76.0	79.5	71.0	78.0	77.0	77.0	81.0	77.5	80.5		80.5	77.0		77.0	77.0
平均値(歳)	75.9	71.3	75.2	78.1	69.6	76.3	75.4	77.1	81.3	77.3	79.0		79.0	77.3		77.3	75.8

③ 施行前弔慰金調査対象者の死亡時年齢

施行前弔慰金調査対象者の平均死亡時年齢は 68.4 歳（中央値 70.0 歳）であり、疾病別の平均年齢では、中皮腫は 68.2 歳（中央値 70.0 歳）、肺がんは 70.1 歳（中央値 71.0 歳）、石綿肺は 75.3 歳（中央値 74.0 歳）、びまん性胸膜肥厚は 79.5 歳（中央値 80.5 歳）であった（図・表Ⅱ-2-3）。

図Ⅱ-2-3. 累計調査対象者の死亡時年齢分布（施行前弔慰金）



表Ⅱ-2-3. 累計調査対象者の死亡時年齢別集計（施行前弔慰金）

(人)

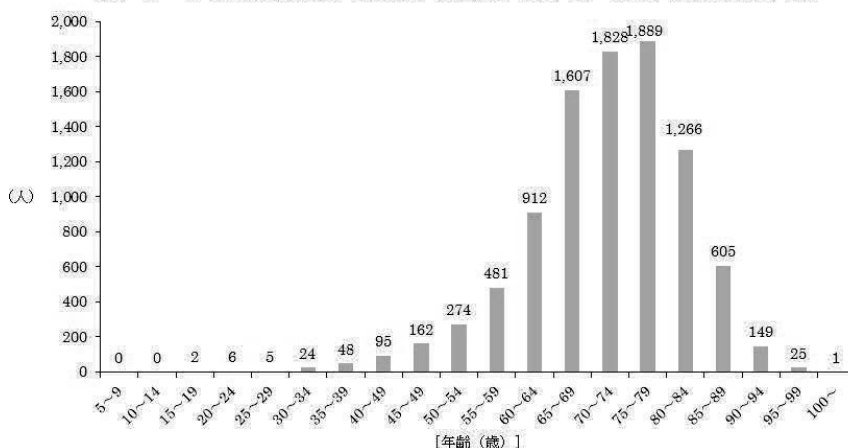
疾病分類 年齢	中皮腫			肺がん			石綿肺			びまん性胸膜肥厚			合計
	男	女	計	男	女	計	男	女	計	男	女	計	
~9	1		1			0			0			0	1
10~14			0			0			0			0	0
15~19	1	2	3			0			0			0	3
20~24	3	1	4			0			0			0	4
25~29	5	6	11			0			0			0	11
30~34	10	10	20			0			0			0	20
35~39	22	11	33			0			0			0	33
40~44	44	18	62	1		1			0			0	63
45~49	103	38	141	3		3			0			0	144
50~54	146	61	207	2		2	1		1			0	210
55~59	200	74	274	7		7	2		2			0	283
60~64	290	89	379	12		12			0			0	391
65~69	326	112	438	25		25	7		7	1		1	471
70~74	375	149	524	36	1	37	9		9	2		2	572
75~79	343	158	501	19		19	5	1	6	1		1	527
80~84	227	110	337	7	1	8	4		4	3	1	4	353
85~89	102	59	161	3		3	6		6	2		2	172
90~94	42	39	81	1	1	2	2		2			0	85
95~99	6	8	14			0			0			0	14
100~		2	2			0			0			0	2
合計	2,246	947	3,193	116	3	119	36	1	37	9	1	10	3,359
最小値(歳)	7	16	7	42	72	42	51	77	51	68	83	68	7
最大値(歳)	97	105	105	91	93	93	94	77	94	87	83	87	105
中央値(歳)	69.0	71.0	70.0	71.0	84.0	71.0	74.0	77.0	74.0	80.0	83.0	80.5	70.0
平均値(歳)	67.8	69.2	68.2	69.8	83.0	70.1	75.3	77.0	75.3	79.1	83.0	79.5	68.4

④ 医療費・未申請弔慰金調査対象者の年度別集計

医療費調査対象者は申請時年齢、未申請弔慰金調査対象者は死亡時年齢を用いて集計を行った。平均年齢は71.5歳（中央値72.0歳）であり、疾病別の平均年齢では中皮腫は70.8歳（中央値72.0歳）、肺がんは74.0歳（中央値74.0歳）、石綿肺は76.1歳（中央値76.0歳）、びまん性胸膜肥厚は75.1歳（中央値75.0歳）であった。（図・表Ⅱ-2-4）。

また、年齢を年度別に集計した（図Ⅱ-2-5・図Ⅱ-2-6・表Ⅱ-2-5）。
そのうち疾病が胸膜中皮腫の者は、図Ⅱ-2-7・図Ⅱ-2-8のとおりである。

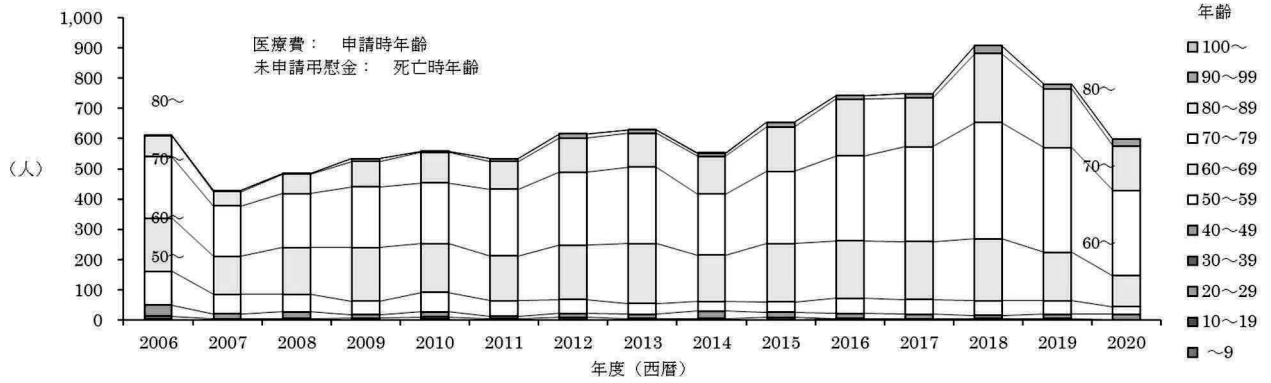
図Ⅱ-2-4. 累計調査対象者の年齢別分布（医療費：申請時年齢・未申請弔慰金：死亡時年齢）



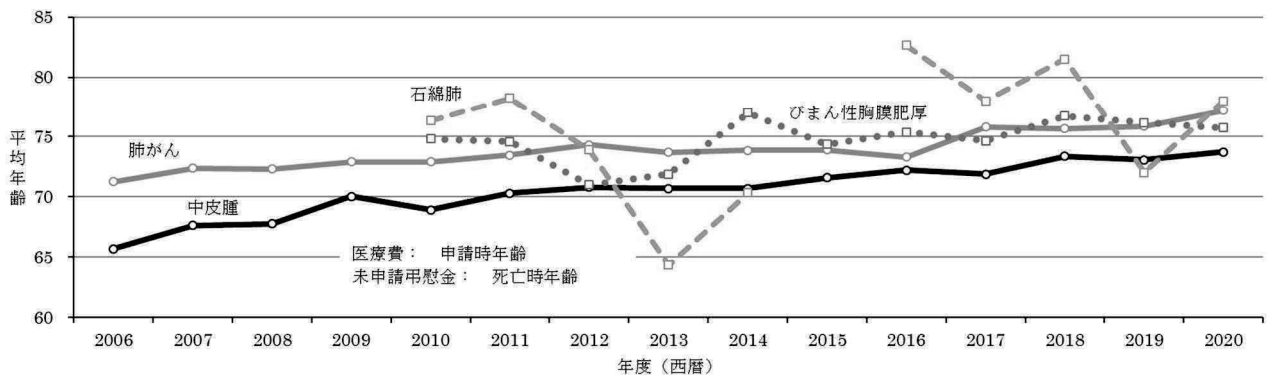
表Ⅱ-2-4. 累計調査対象者の年齢別集計（医療費：申請時年齢・未申請弔慰金：死亡時年齢）

疾病分類 年齢	中皮腫							肺がん			石綿肺			びまん性胸膜肥厚			合計
	男			女				男	女	計	男	女	計	男	女	計	
	胸膜	その他	小計	胸膜	その他	小計	計										
~9							0			0			0			0	0
10~14							0			0			0			0	0
15~19	1		1		1	1	2			0			0			0	2
20~24		2	2	3	1	4	6			0			0			0	6
25~29	1	1	2	1	2	3	5			0			0			0	5
30~34	4	6	10	3	11	14	24			0			0			0	24
35~39	16	16	32	5	11	16	48			0			0			0	48
40~49	33	17	50	22	21	43	93	1		1			0	1		1	95
45~49	65	23	88	45	26	71	159	1	1	2	1		1			0	162
50~54	137	29	166	55	40	95	261	12		12			0	1		1	274
55~59	256	38	294	108	35	143	437	41	1	42			0	2		2	481
60~64	497	65	562	170	50	220	782	122	3	125	1		1	4		4	912
65~69	895	120	1,015	250	51	301	1,316	249	8	257	2		2	31	1	32	1,607
70~74	1,021	96	1,117	274	51	325	1,442	321	25	346	7	1	8	31	1	32	1,828
75~79	1,000	87	1,087	316	50	366	1,453	351	26	377	13	1	14	44	1	45	1,889
80~84	662	50	712	254	26	280	992	230	12	242	6		6	25	1	26	1,266
85~89	302	19	321	149	13	162	483	98	3	101	4		4	15	2	17	605
90~94	65	6	71	46	2	48	119	23	3	26	1		1	3		3	149
95~99	10	1	11	5		5	16	9		9			0			0	25
100~				1		1	1			0			0			0	1
合計	4,965	576	5,541	1,707	391	2,098	7,639	1,458	82	1,540	35	2	37	157	6	163	9,379
最小値(歳)	16	22	16	20	18	18	16	43	48	43	45	72	45	44	68	44	16
最大値(歳)	99	95	99	102	93	102	102	98	94	98	91	75	91	92	87	92	102
中央値(歳)	72.0	68.0	72.0	73.0	64.0	72.0	72.0	74.0	75.0	74.0	76.0	73.5	76.0	75.0	78.5	75.0	72.0
平均値(歳)	71.7	66.7	71.2	71.7	62.5	70.0	70.8	73.9	75.0	74.0	76.2	73.5	76.1	75.0	78.5	75.1	71.5

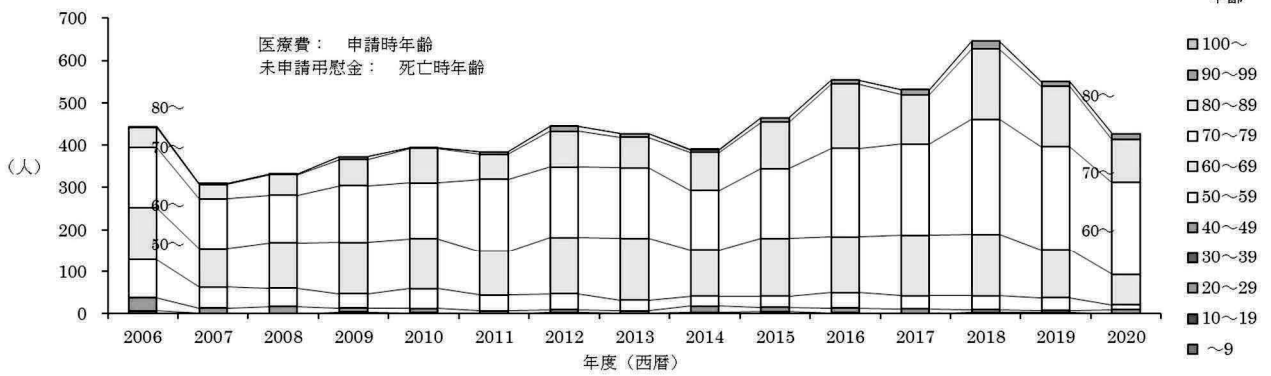
図Ⅱ-2-5. 年度別年齢構成比（調査対象者、医療費・未申請弔慰金、全疾病）



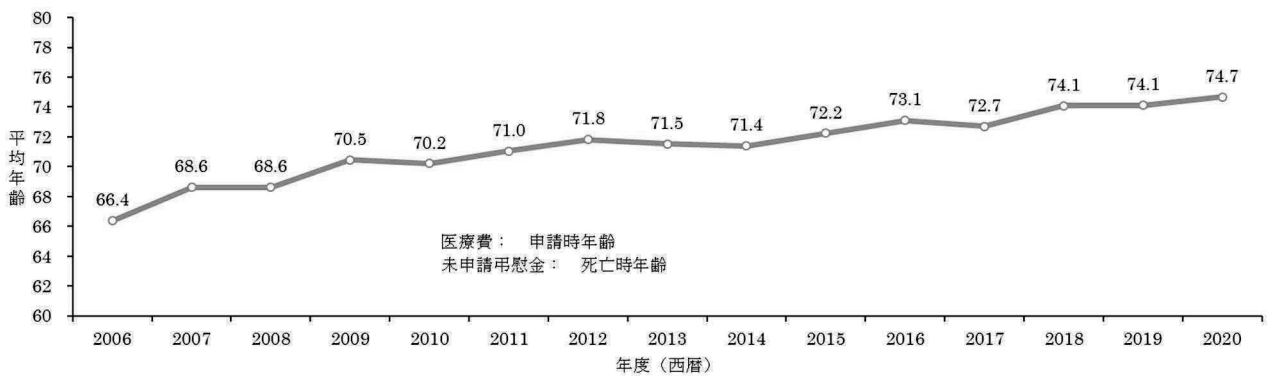
図Ⅱ-2-6. 年度別平均年齢（調査対象者、医療費・未申請弔慰金、全疾病）



図Ⅱ-2-7. 年度別年齢構成比（調査対象者、医療費・未申請弔慰金、胸膜中皮腫）



図Ⅱ-2-8. 年度別平均年齢（調査対象者、医療費・未申請弔慰金、胸膜中皮腫）



表Ⅱ-2-5. 年度別調査対象者の申請時、または死亡時年齢別集計 (医療費・未申請弔慰金)

(人)

疾病分類	中皮腫									肺がん			石綿肺			びまん性胸膜肥厚			合計	
	男			女			計			男	女	計	男	女	計					
	胸膜	その他	小計	胸膜	その他	小計	胸膜	その他	小計											
年齢																				
平成18 (2006) 年度																				
～9									0										0	0
10～19									0										0	0
20～29									0										0	0
30～39									0										0	0
40～49	5	3	8	1	2	3	6	5	11										0	11
50～59	21	3	24	10	2	12	31	5	36										0	36
60～69	58	5	63	32	8	40	90	13	103	9									9	112
70～79	87	6	93	37	5	42	124	11	135	40									40	175
80～89	91	4	95	51	4	55	142	8	150	50	4								54	204
90～99	33	3	36	14	1	15	47	4	51	16	1								17	68
100～				3		3	3		3										0	3
合計	295	24	319	149	23	172	444	47	491	115	5	120	0	0	0	0	0	0	0	611
最小値 (歳)	36	36	36	24	29	24	24	29	24	54	70	54								24
最大値 (歳)	88	84	88	92	85	92	92	85	92	89	84	89								92
中央値 (歳)	67.0	61.0	67.0	68.0	56.0	67.0	67.0	59.0	67.0	71.0	73.0	72.0								68.0
平均値 (歳)	66.2	60.6	65.8	66.7	57.2	65.4	66.4	58.9	65.7	71.1	74.6	71.3								68.8
平成19 (2007) 年度																				
～9									0										0	0
10～19									0										0	0
20～29									0										0	0
30～39									0										0	1
40～49									0										0	2
50～59	5	4	9	7	1	8	12	5	17										0	17
60～69	38	8	46	12	3	15	50	11	61	4									4	65
70～79	73	8	81	19	6	25	92	14	106	17	2	19							0	125
80～89	85	6	91	33	4	37	118	10	128	37	3	40							0	168
90～99	22	1	23	12	1	13	34	1	35	12		12							0	47
100～	2		2	1		1	3		3			0							0	3
合計	225	28	253	85	15	100	310	43	353	70	5	75	0	0	0	0	0	0	0	428
最小値 (歳)	41	33	33	36	24	24	36	24	24	57	66	57								24
最大値 (歳)	95	83	95	92	76	92	95	83	95	88	75	88								95
中央値 (歳)	69.0	60.0	68.0	70.0	63.0	69.5	69.5	61.0	68.0	74.0	74.0	74.0								70.0
平均値 (歳)	68.7	60.9	67.9	68.3	59.8	67.0	68.6	60.5	67.6	72.5	71.4	72.4								68.5
平成20 (2008) 年度																				
～9									0										0	0
10～19									0										0	0
20～29									0										0	0
30～39									0										0	4
40～49									0										0	23
50～59	12	3	15	5	3	8	17	6	23										0	57
60～69	27	3	30	16	5	21	43	8	51	5	1	6							0	156
70～79	75	16	91	34	5	39	109	21	130	26		26							0	178
80～89	85	8	93	28	6	34	113	14	127	48	3	51							0	64
90～99	29	3	32	19	1	19	48	3	51	13		13							0	3
100～	1		1	1		1	2		2	1		1							0	0
合計	229	35	264	103	21	124	332	56	388	93	4	97	0	0	0	0	0	0	0	485
最小値 (歳)	41	32	32	42	30	30	41	30	30	52	59	52								30
最大値 (歳)	92	86	92	94	79	94	94	86	94	93	77	93								94
中央値 (歳)	70.0	67.0	69.0	68.0	60.0	67.0	69.0	66.0	69.0	73.0	74.0	73.0								70.0
平均値 (歳)	68.7	64.4	68.1	68.5	59.6	67.0	68.6	62.6	67.8	72.4	71.0	72.3								68.7
平成21 (2009) 年度																				
～9									0										0	0
10～19									0										0	0
20～29									0										0	0
30～39									0										0	6
40～49									0										0	12
50～59	3	1	4	1	1	2	4	2	6										0	44
60～69	7	3	10	2		2	9	3	12										0	177
70～79	24	5	29	10	1	11	34	6	40	4		4							0	84
80～89	87	17	104	36	5	41	123	22	145	31	1	32							0	9
90～99	104	10	114	30	6	36	134	16	150	46	6	52							0	0
100～	51	4	55	11	3	14	62	7	69	15		15							0	534
合計	2		2	5		5	7		7	1	1	2							0	34
最小値 (歳)	278	40	318	95	16	111	373	56	429	97	8	105	0	0	0	0	0	0	0	99
最大値 (歳)	35	37	35	37	34	34	35	34	34	53	65	53								71.0
中央値 (歳)	93	85	93	99	84	99	99	85	99	90	94	94								70.6
平均値 (歳)	72.0	67.0	71.0	69.0	73.5	69.0	71.0	67.5	70.0	73.0	75.5	73.0								70.6
平成22 (2010) 年度																				
～9									0										0	0
10～19									0										0	0
20～29									0										0	2
30～39									0										0	8
40～49									0										0	17
50～59	1	3	4	4	4	4	1	7	8										0	64
60～69	4	3	7	6	3	9	10	6	16	1		1							0	161
70～79	38	4	42	9	8	17	47	12	59	5		5							0	201
80～89	93	12	105	26	6	32	119	18	137	23	1	24							0	102
90～99	103	16	119	30	4	34	133	20	153	39	2	41							0	3
100～	54	1	55	27	2	29	81	3	84	17		17							0	0
合計	2		2	2	2	2	2		2	1		1							0	558
最小値 (歳)	293	40	333	101	27	128	394	67	461	86	3	89	3	0	3	5	0	5	0	20
最大値 (歳)	34	22	22	20	31	20	20	22	20	43	68	43	70		70	71			71	93
中央値 (歳)	87	85	87	93	87	93	93	87	93	93	76	93	80		80	78			78	71.0
平均値 (歳)	70.0	68.0	70.0	73.0	59.0	70.5	71.0	64.0	70.0	75.0	76.0	75.0	79.0		79.0	75.0			75.0	69.6

表Ⅱ-2-5. 年度別調査対象者の申請時、または死亡時年齢別集計（医療費・未申請弔慰金）

(人)

疾病分類	中皮腫									肺がん			石綿肺			びまん性胸膜肥厚			合計	
	男			女			計			男	女	計	男	女	計					
	胸膜	その他	小計	胸膜	その他	小計	胸膜	その他	小計											
年齢																				
平成23(2011)年度																				
～9									0										0	0
10～19									0										0	0
20～29									0										0	0
30～39			3		2	2		5	5										0	5
40～49			5		1	3		7	1	8									0	8
50～59	27	2	29	10	6	16	37	8	45	5								0	50	
60～69	82	12	94	22	7	29	104	19	123	19			19	1		1	5	1	6	149
70～79	126	4	130	45	4	49	171	8	179	33	2		35	2		2	3	1	4	220
80～89	40	5	45	19	4	23	59	9	68	20	1		21			0	1	2	3	92
90～99	5		5	1		1	6		6	1			1	1		1	1		1	9
100～									0										0	0
合計	285	26	311	99	24	123	384	50	434	78	3		81	4	0	4	10	4	14	533
最小値(歳)	43	35	35	43	33	33	43	33	33	55	72		55	68		68	66	68	66	33
最大値(歳)	93	89	93	90	86	90	93	89	93	94	82		94	91		91	90	87	90	94
中央値(歳)	71.0	68.0	71.0	74.0	65.0	72.0	72.0	66.5	71.0	74.0	73.0		74.0	77.0		77.0	69.5	78.5	72.0	72.0
平均値(歳)	70.8	65.6	70.4	71.8	63.5	70.2	71.0	64.6	70.3	73.4	75.7		73.5	78.3		78.3	73.2	78.0	74.6	71.0
平成24(2012)年度																				
～9									0										0	0
10～19									0										0	0
20～29			1		1				1	1									0	1
30～39	3	1	4		3	3	3	4	7										0	7
40～49	3	4	7	3	3	6	6	7	13										0	13
50～59	27	5	32	11	3	14	38	8	46								0	1	1	47
60～69	106	11	117	28	9	37	134	20	154	21	1		22	1		1	3		3	180
70～79	130	12	142	37	10	47	167	22	189	35	5		40	6		6	6		6	241
80～89	56	3	59	29	3	32	85	6	91	20			20	1		1	1		1	113
90～99	9	1	10	3		3	12	1	13	1			1			0			0	14
100～									0										0	0
合計	334	38	372	111	31	142	445	69	514	77	6		83	8	0	8	11	0	11	616
最小値(歳)	32	27	27	44	33	33	32	27	27	60	64		60	68		68	53		53	27
最大値(歳)	98	91	98	93	85	93	98	91	98	93	76		93	83		83	80		80	98
中央値(歳)	72.0	66.0	71.0	73.0	65.0	71.0	72.0	65.0	71.0	75.0	75.0		75.0	72.5		72.5	74.0		74.0	72.0
平均値(歳)	71.7	65.1	71.0	72.3	63.0	70.2	71.8	64.1	70.8	74.5	72.7		74.3	73.9		73.9	71.0		71.0	71.3
平成25(2013)年度																				
～9									0										0	0
10～19									0										0	0
20～29									0										0	0
30～39			3		1	2	1	4	5										0	5
40～49	2	2	4	4	4	8	6	6	12				0	1		1	1		1	14
50～59	19	2	21	6	3	9	25	5	30	5			5			0			0	35
60～69	107	9	116	40	9	49	147	18	165	33			33			0	1		1	199
70～79	123	13	136	44	4	48	167	17	184	55	8		63	2		2	4		4	253
80～89	51	6	57	22	2	24	73	8	81	25	3		28			0	3		3	112
90～99	3		3	5		5	8		8	2	1		3			0			0	11
100～									0				0			0			0	0
合計	305	35	340	122	23	145	427	58	485	120	12		132	3	0	3	9	0	9	629
最小値(歳)	43	31	31	39	35	35	39	31	31	56	70		56	45		45	44		44	31
最大値(歳)	91	85	91	93	81	93	93	85	93	95	93		95	75		75	88		88	95
中央値(歳)	71.0	71.0	71.0	72.0	65.0	71.0	72.0	65.0	71.0	73.0	76.0		73.5	73.0		73.0	72.0		72.0	72.0
平均値(歳)	71.5	66.7	71.0	71.6	61.1	70.0	71.5	64.4	70.7	73.3	77.9		73.7	64.3		64.3	71.9		71.9	71.3
平成26(2014)年度																				
～9									0										0	0
10～19									0										0	0
20～29									0										0	0
30～39			3		1	2	3	2	5										0	5
40～49	12	5	17	3	3	6	15	8	23	1			1			0			0	24
50～59	17	3	20	6	4	10	23	7	30	2			2			0			0	32
60～69	84	10	94	27	4	31	111	14	125	24	2		26	1		1	1		1	153
70～79	121	11	132	20	6	26	141	17	158	40	1		41		2	2	2		2	203
80～89	63	5	68	27	3	30	90	8	98	21	2		23			0	3		3	124
90～99	5		5	1	1	2	6	1	7	2	1		3			0			0	10
100～				1		1	1		1				0			0			0	1
合計	304	35	339	86	22	108	390	57	447	90	6		96	1	2	3	6	0	6	552
最小値(歳)	37	38	37	30	30	30	30	30	30	49	64		49	64	72	64	67		67	30
最大値(歳)	92	86	92	102	92	102	102	92	102	93	93		93	64	75	75	83		83	102
中央値(歳)	72.0	68.0	72.0	72.0	67.5	71.0	72.0	68.0	72.0	74.0	76.5		74.0	64.0	73.5	72.0	79.0		79.0	72.0
平均値(歳)	71.2	66.0	70.7	71.9	65.5	70.6	71.4	65.8	70.7	73.7	76.5		73.9	64.0	73.5	70.3	77.0		77.0	71.3
平成27(2015)年度																				
～9									0										0	0
10～19									0										0	0
20～29			1				1		1				0						0	1
30～39		3	6	1	1	2	4	4	8				0						0	8
40～49	4		4	6	5	11	10	5	15		1		1			0			0	16
50～59	19		19	7	4	11	26	4	30	2			2			0	2		2	34
60～69	113	18	131	25	5	30	138	23	161	29			29			0	3		3	193
70～79	131	17	148	34	6	40	165	23	188	42	3		45			0	7		7	240
80～89	75	6	81	35	1	36	110	7	117	25			25			0	4		4	146
90～99	5		5	6	1	7	11	1	12	3			3			0	1		1	16
100～									0				0			0			0	0
合計	351	44	395	114	23	137	465	67	532	101	4		105	0	0	0	17	0	17	654
最小値(歳)	29	30	29	34	37	34	29	30	29	53	48		48			55			55	29
最大値(歳)	93	88	93	95	93	95	95	93	95	98	79		98			90			90	98
中央値(歳)	72.0	70.0	72.0	75.0	64.0	73.0	73.0	69.0	72.0	73.0	74.5		73.0	64.0	73.5	72.0	79.0		79.0	73.0
平均値(歳)	72.0	69.6	71.7	73.0	62.2	71.2	72.2	67.1	71.6	74.1	69.0		73.9	64.0	73.5	70.3	77.0		77.0	72.0

表Ⅱ-2-5. 年度別調査対象者の申請時、または死亡時年齢別集計（医療費・未申請弔慰金）

(人)

疾病分類	中皮腫									肺がん			石綿肺			びまん性胸膜肥厚			合計	
	男			女			計			男	女	計	男	女	計					
	胸膜	その他	小計	胸膜	その他	小計	胸膜	その他	小計											
年齢																				
平成28(2016)年度																				
～9									0									0	0	
10～19	1		1				1		1									0	1	
20～29				1	1	2	1	1	2									0	2	
30～39		1	1					1	1									0	1	
40～49	8	2	10	3	5	8	11	7	18								0	18		
50～59	23	5	28	14	4	18	37	9	46	3							0	49		
60～69	103	18	121	30	5	35	133	23	156	28	1	29				0	6	191		
70～79	178	12	190	31	10	41	209	22	231	42	2	44	2			2	4	281		
80～89	105	2	107	47	1	48	152	3	155	22	1	23	4			4	5	1	6	188
90～99	6	1	7	4		4	10	1	11	1		1				0			0	12
100～									0			0				0			0	0
合計	424	41	465	130	26	156	554	67	621	96	4	100	6	0	6	15	1	16	743	
最小値(歳)	16	31	16	26	26	26	16	26	16	50	67	50	79		79	61	86	61	16	
最大値(歳)	98	93	98	92	81	92	98	93	98	90	85	90	87		87	86	86	86	98	
中央値(歳)	73.5	68.0	73.0	75.0	63.0	74.0	74.0	67.0	73.0	74.0	73.0	74.0	82.5		82.5	77.0	86.0	77.5	73.0	
平均値(歳)	73.2	66.3	72.6	72.9	62.2	71.1	73.1	64.7	72.2	73.3	74.5	73.3	82.7		82.7	74.7	86.0	75.4	72.5	
平成29(2017)年度																				
～9									0									0	0	
10～19									0									0	0	
20～29									0									0	0	
30～39					3	3		3	3									0	3	
40～49	7	2	9	4	3	7	11	5	16								0	16		
50～59	25	8	33	6	7	13	31	15	46	2						0		0	48	
60～69	116	15	131	29	12	41	145	27	172	16					0	4		4	192	
70～79	165	25	190	51	11	62	216	36	252	49	3	52	3		3	7		7	314	
80～89	81	7	88	35	6	41	116	13	129	26	2	28	1		1	3		3	161	
90～99	6	1	7	6		6	12	1	13	2		2			0			0	15	
100～									0			0			0			0	0	
合計	400	58	458	131	42	173	531	100	631	95	5	100	4	0	4	14	0	14	749	
最小値(歳)	44	40	40	46	31	31	44	31	31	56	72	56	75		75	67		67	31	
最大値(歳)	95	90	95	98	82	98	98	90	98	92	85	92	85		85	86		86	98	
中央値(歳)	73.0	71.5	73.0	76.0	66.0	75.0	73.0	69.5	73.0	75.0	77.0	75.0	76.0		76.0	74.0		74.0	74.0	
平均値(歳)	72.2	69.9	71.9	74.3	64.1	71.8	72.7	67.5	71.9	75.7	78.0	75.8	78.0		78.0	74.6		74.6	72.5	
平成30(2018)年度																				
～9									0									0	0	
10～19					1	1		1	1									0	1	
20～29		1	1	1		1	1	1	2									0	2	
30～39	1		1	1		1	2		2									0	2	
40～49	3	2	5	3	2	5	6	4	10									0	10	
50～59	23	8	31	10	6	16	33	14	47	2								0	49	
60～69	118	12	130	29	10	39	147	22	169	26	3	29			0	7		7	205	
70～79	216	19	235	56	17	73	272	36	308	60	4	64			0	11	1	12	384	
80～89	120	6	126	46	6	52	166	12	178	34	3	37	2		2	11		11	228	
90～99	16	2	18	3		3	19	2	21	5		5			0	1		1	27	
100～									0			0			0			0	0	
合計	497	50	547	149	42	191	646	92	738	127	10	137	2	0	2	30	1	31	908	
最小値(歳)	30	22	22	20	18	18	20	18	18	59	63	59	81		81	65	73	65	18	
最大値(歳)	95	95	95	92	87	92	95	95	95	97	88	97	82		82	92	73	92	97	
中央値(歳)	75.0	71.5	74.0	76.0	70.5	75.0	75.0	71.0	74.5	76.0	75.0	76.0	81.5		81.5	76.0	73.0	76.0	75.0	
平均値(歳)	74.2	68.9	73.7	73.8	67.5	72.4	74.1	68.3	73.4	75.7	75.1	75.7	81.5		81.5	76.8	73.0	76.7	73.8	
令和元(2019)年度																				
～9									0									0	0	
10～19									0									0	0	
20～29									0									0	0	
30～39				1	2	3	3	2	5									0	5	
40～49	3	6	9	2	3	5	5	9	14									0	14	
50～59	19	5	24	11	7	18	30	12	42	2								0	44	
60～69	87	12	99	27	7	34	114	19	133	27					0	1		1	161	
70～79	189	18	207	55	5	60	244	23	267	60	3	63	1		1	15		15	346	
80～89	106	7	113	37	5	42	143	12	155	35	1	36			0	4		4	195	
90～99	6		6	5		5	11		11	5		5			0			0	16	
100～									0			0			0			0	0	
合計	412	48	460	138	29	167	550	77	627	129	4	133	1	0	1	20	0	20	781	
最小値(歳)	35	42	35	37	33	33	35	33	33	50	71	50	72		72	61		61	33	
最大値(歳)	96	87	96	99	85	99	99	87	99	96	84	96	72		72	86		86	99	
中央値(歳)	74.0	70.0	74.0	76.0	62.0	74.0	75.0	68.0	74.0	76.0	74.5	76.0	72.0		72.0	77.0		77.0	74.0	
平均値(歳)	74.1	67.3	73.4	74.2	62.9	72.2	74.1	65.7	73.1	75.9	76.0	75.9	72.0		72.0	76.2		76.2	73.6	
令和2(2020)年度																				
～9									0									0	0	
10～19									0									0	0	
20～29									0									0	0	
30～39									0									0	0	
40～49	2	1	3	7	9	16	9	10	19									0	19	
50～59	9	4	13	3	6	9	12	10	22	3					0			0	25	
60～69	61	9	70	11	6	17	72	15	87	11					0	4		4	102	
70～79	174	8	182	45	4	49	219	12	231	36	2	38	2		2	11		11	282	
80～89	78	10	88	23	2	25	101	12	113	27	1	28	1		1	5		5	147	
90～99	9	2	11	5		5	14	2	16	7		7			0			0	23	
100～									0			0			0			0	0	
合計	333	34	367	94	27	121	427	61	488	84	3	87	3	0	3	20	0	20	598	
最小値(歳)	46	46	46	43	43	43	43	43	43	52	71	52	76		76	69		69	43	
最大値(歳)	99	90	99	95	85	95	99	90	99	95	83	95	81		81	88		88	99	
中央値(歳)	75.0	74.0	75.0	76.0	59.0	74.0	75.0	68.0	75.0	78.0	77.0	78.0	77.0		77.0	75.0		75.0	76.0	
平均値(歳)	74.8	72.8	74.6	74.2	59.6	71.0	74.7	67.0	73.7	77.2	77.0	77.2	78.0		78.0	75.8		75.8	74.3	

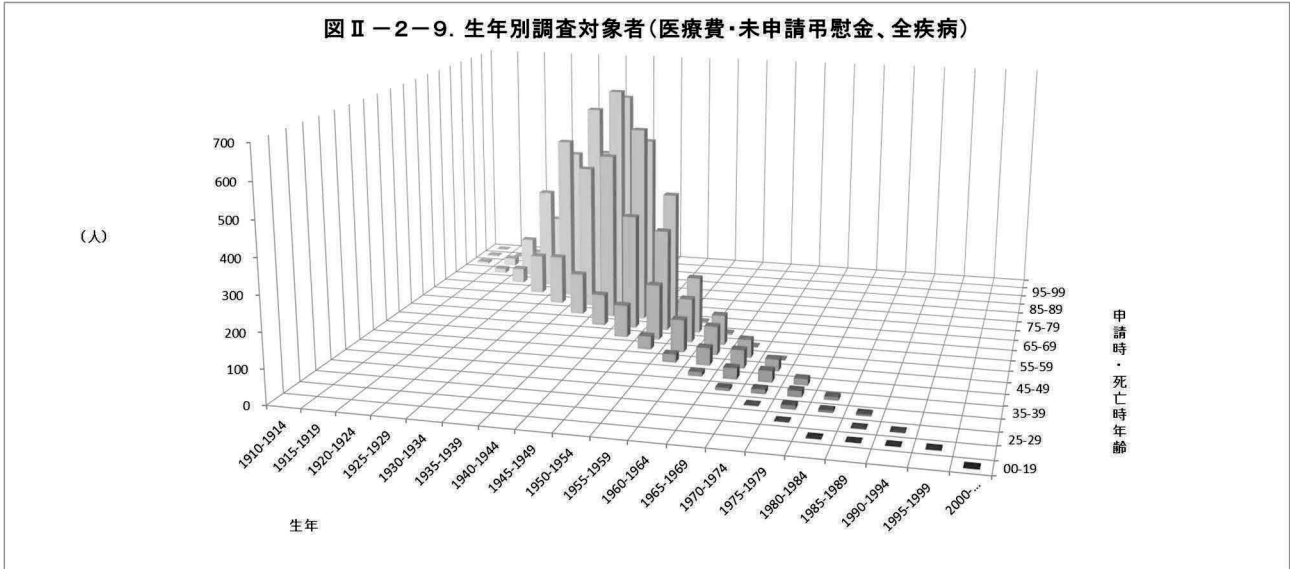
表Ⅱ-2-5. 年度別調査対象者の申請時、または死亡時年齢別集計（医療費・未申請弔慰金）

(人)

疾病分類 年齢	中皮腫									肺がん			石綿肺			びまん性胸膜肥厚			合計			
	男			女			計			男	女	計	男	女	計	男	女	計				
	胸膜	その他	小計	胸膜	その他	小計	胸膜	その他	小計													
累計									0			0			0			0			0	0
～9									0			0			0			0			0	0
10～19	1		1		1	1	1	1	2			0			0			0			0	2
20～29	1	3	4	4	3	7	5	6	11			0			0			0			0	11
30～39	20	22	42	8	22	30	28	44	72			0			0			0			0	72
40～49	98	40	138	67	47	114	165	87	252	2	1	3	1		1	1	1				1	257
50～59	393	67	460	163	75	238	556	142	698	53	1	54			0	3					3	755
60～69	1,392	185	1,577	420	101	521	1,812	286	2,098	371	11	382	3		3	35	1		36		36	2,519
70～79	2,021	183	2,204	590	101	691	2,611	284	2,895	672	51	723	20	2	22	75	2	77			77	3,717
80～89	964	69	1,033	403	39	442	1,367	108	1,475	328	15	343	10		10	40	3	43			43	1,871
90～99	75	7	82	51	2	53	126	9	135	32	3	35	1		1	3		3			3	174
100～				1		1	1		1			0			0			0			0	1
合計	4,965	576	5,541	1,707	391	2,098	6,672	967	7,639	1,458	82	1,540	35	2	37	157	6	163			163	9,379
最小値(歳)	16	22	16	20	18	18	16	18	16	43	48	43	45	72	45	44	68	44			44	16
最大値(歳)	99	95	99	102	93	102	102	95	102	98	94	98	91	75	91	92	87	92			92	102
中央値(歳)	72.0	68.0	72.0	73.0	64.0	72.0	73.0	67.0	72.0	74.0	75.0	74.0	76.0	73.5	76.0	75.0	78.5	75.0			75.0	72.0
平均値(歳)	71.7	66.7	71.2	71.7	62.5	70.0	71.7	65.0	70.8	73.9	75.0	74.0	76.2	73.5	76.1	75.0	78.5	75.1			75.1	71.5

⑤ 医療費・未申請弔慰金調査対象者の生年別集計

医療費調査対象者は申請時年齢、未申請弔慰金調査対象者は死亡時年齢を用いて生年別に集計を行った。最も多かったのは、生年 1940～1944 年で、申請時・死亡時年齢 70～74 歳の 682 人で次いで、生年 1940～1944 年で申請時・死亡時年齢 75～79 歳の 649 人、生年 1935～1939 年で、申請時・死亡時年齢 75～79 歳の 606 人であった。(図Ⅱ-2-9、表Ⅱ-2-6)

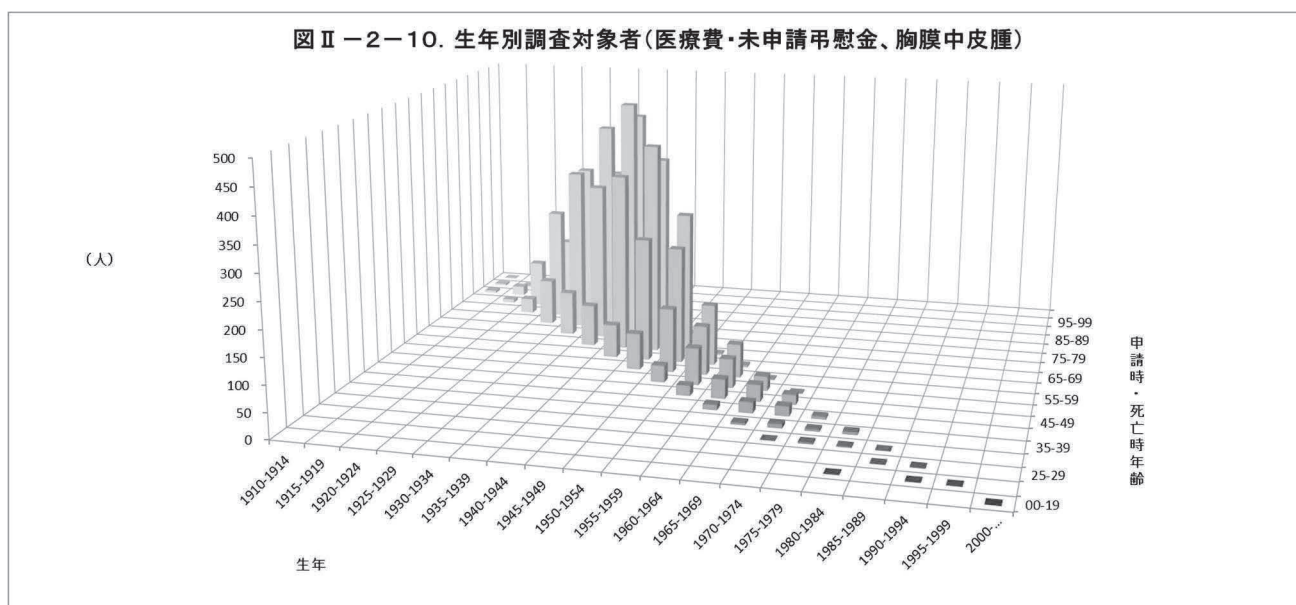


表Ⅱ-2-6. 累計調査対象者生年別集計 (医療費：申請時年齢・未申請弔慰金：死亡時年齢、全疾病)

申請時・死亡時年齢	生年																	合計 (人)	割合 (%)			
	1910-1914	1915-1919	1920-1924	1925-1929	1930-1934	1935-1939	1940-1944	1945-1949	1950-1954	1955-1959	1960-1964	1965-1969	1970-1974	1975-1979	1980-1984	1985-1989	1990-1994			1995-1999	2000-2004	
-19																				2	2	0.0
20-24																	2	1	1	2	6	0.1
25-29															1		2	2		5	0.1	
30-34													2	11	6					24	0.3	
35-39												8	13	18	9					48	0.5	
40-44											12	32	33	18						95	1.0	
45-49										24	51	53	34							162	1.7	
50-54									39	96	84	53	2							274	2.9	
55-59								96	165	130	88	2								481	5.1	
60-64							94	342	304	167	5									912	9.7	
65-69						125	500	586	392	4										1,607	17.1	
70-74					148	437	682	534	27											1,828	19.5	
75-79				120	499	606	649	15												1,889	20.1	
80-84			45	308	441	450	22													1,266	13.5	
85-89		13	120	198	262	12														605	6.5	
90-94	6	24	52	62	5															149	1.6	
95-99	4	7	12	2																25	0.3	
100-	1																			1	0.0	
合計 (人)	11	44	229	690	1,355	1,630	1,947	1,573	927	421	240	148	84	48	17	8	3	2	2	9,379	100.0	
割合 (%)	0.1	0.5	2.4	7.4	14.4	17.4	20.8	16.8	9.9	4.5	2.6	1.6	0.9	0.5	0.2	0.1	0.0	0.0	0.0	100.0		

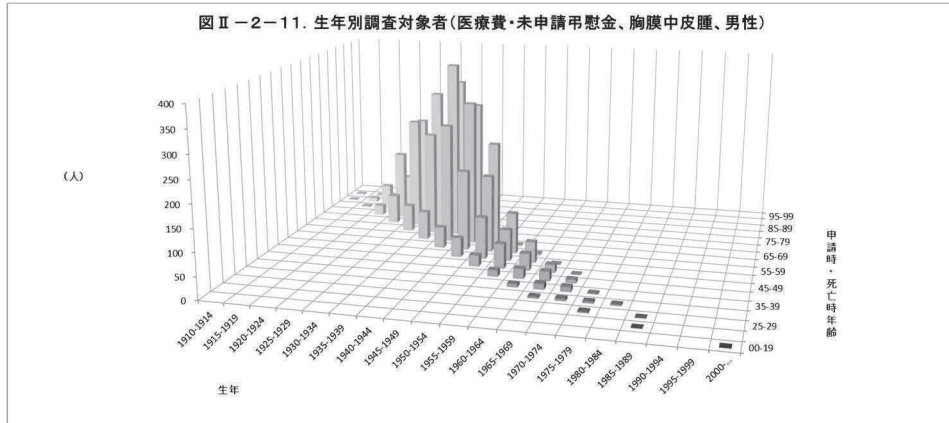
調査対象者のうち、疾病が胸膜中皮腫の者 6,672 人のうち、最も多かったのは、生年 1940～1944 年で、申請時・死亡時年齢 70～74 歳の 490 人で次いで、生年 1940～1944 年で申請時・死亡時年齢 75～79 歳の 456 人、生年 1935～1939 年で、申請時・死亡時年齢 75～79 歳の 428 人であった。(図Ⅱ-2-10、表Ⅱ-2-7)

性別では、男 4,965 人のうち、最も多かったのは生年 1940～1944 年で、申請時・死亡時年齢 70～74 歳の 400 人で、次いで生年 1940～1944 年で、申請時・死亡時年齢 75～79 歳の 352 人、生年 1945～1949 年で申請時・死亡時年齢 65～69 歳の 324 人であり (図Ⅱ-2-11、表Ⅱ-2-8)、女 1,707 人のうち、最も多かったのは生年 1935～1939 年で申請時・死亡時年齢 75～79 歳の 107 人で、次いで生年 1940～1944 年で、申請時・死亡時年齢 75～79 歳の 104 人であった (図Ⅱ-2-12、表Ⅱ-2-9)。



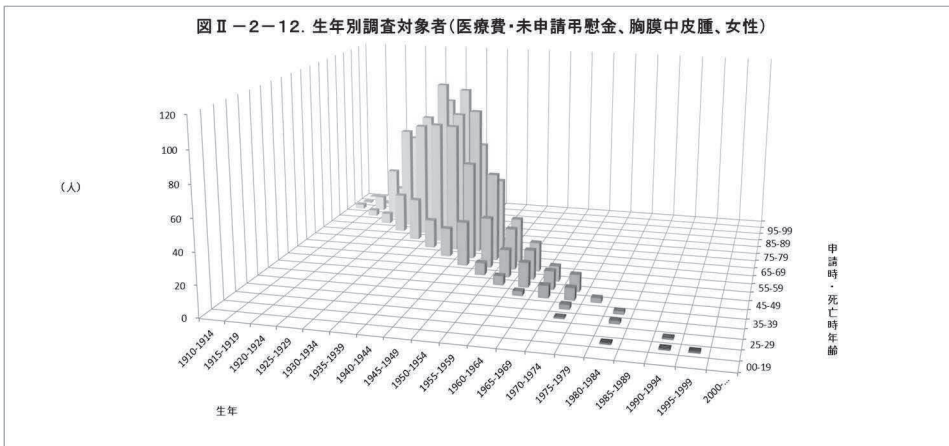
表Ⅱ-2-7. 累計調査対象者生年別集計 (医療費：申請時年齢・未申請弔慰金：死亡時年齢、胸膜中皮腫)

申請時・死亡時年齢	生年																	合計 (人)	割合 (%)					
	1910-1914	1915-1919	1920-1924	1925-1929	1930-1934	1935-1939	1940-1944	1945-1949	1950-1954	1955-1959	1960-1964	1965-1969	1970-1974	1975-1979	1980-1984	1985-1989	1990-1994			1995-1999	2000-2004			
-19																					1	1	0.0	
20-24																							3	0.0
25-29																							2	0.0
30-34																							7	0.1
35-39																							21	0.3
40-44																							55	0.8
45-49																							110	1.6
50-54																							192	2.9
55-59																							364	5.5
60-64																							667	10.0
65-69																							1,145	17.2
70-74																							1,295	19.4
75-79																							1,316	19.7
80-84																							916	13.7
85-89																							451	6.8
90-94																							111	1.7
95-99																							15	0.2
100-																							1	0.0
合計 (人)	10	30	167	512	938	1,154	1,385	1,129	696	314	175	88	48	12	8	2	2	1	1			6,672	100.0	
割合 (%)	0.1	0.4	2.5	7.7	14.1	17.3	20.8	16.9	10.4	4.7	2.6	1.3	0.7	0.2	0.1	0.0	0.0	0.0	0.0	0.0	0.0	100.0		



表Ⅱ-2-8. 累計調査対象者生年別集計(医療費：申請時年齢・未申請弔慰金：死亡時年齢、胸膜中皮腫、男性) (人)

申請時・死亡時年齢	生年																				合計(人)	割合(%)		
	1910-1914	1915-1919	1920-1924	1925-1929	1930-1934	1935-1939	1940-1944	1945-1949	1950-1954	1955-1959	1960-1964	1965-1969	1970-1974	1975-1979	1980-1984	1985-1989	1990-1994	1995-1999	2000-2004					
-19																				1	1	0.0		
20-24																								
25-29																						1	0.0	
30-34																						4	0.1	
35-39													4	5	4	3							16	0.3
40-44												7	13	11	2								33	0.7
45-49											14	22	21	8									65	1.3
50-54										25	55	38	18	1									137	2.8
55-59									43	94	70	47	2										256	5.2
60-64								47	181	173	92	4											497	10.0
65-69						64	270	324	234	3													895	18.0
70-74					60	234	400	310	17														1,021	20.6
75-79				66	251	321	352	10															1,000	20.1
80-84			23	156	243	227	13																662	13.3
85-89		3	59	86	148	6																	302	6.1
90-94	2	9	19	32	3																		65	1.3
95-99	3	3	4																				10	0.2
合計(人)	5	15	105	340	705	852	1,082	868	543	234	118	58	25	9	3	2						1	4,965	100.0
割合(%)	0.1	0.3	2.1	6.8	14.2	17.2	21.8	17.5	10.9	4.7	2.4	1.2	0.5	0.2	0.1	0.0						0.0	100.0	



表Ⅱ-2-9. 累計調査対象者生年別集計(医療費：申請時年齢・未申請弔慰金：死亡時年齢、胸膜中皮腫、女性) (人)

申請時・死亡時年齢	生年																				合計(人)	割合(%)			
	1910-1914	1915-1919	1920-1924	1925-1929	1930-1934	1935-1939	1940-1944	1945-1949	1950-1954	1955-1959	1960-1964	1965-1969	1970-1974	1975-1979	1980-1984	1985-1989	1990-1994	1995-1999	2000-2004						
-19																							3	0.2	
20-24																							1	0.1	
25-29																							1	0.1	
30-34														1	2								3	0.2	
35-39													3	3	2								5	0.3	
40-44												3	8	8	3								22	1.3	
45-49											6	16	12	11									45	2.6	
50-54										8	18	19	10										55	3.2	
55-59									29	33	27	19											108	6.3	
60-64									19	64	58	29											170	10.0	
65-69						19	85	96	50														250	14.6	
70-74					28	82	90	70	4														274	16.1	
75-79				26	77	107	104	2															316	18.5	
80-84			7	69	80	93	5																254	14.9	
85-89		4	35	61	48	1																	149	8.7	
90-94	3	10	18	15																			46	2.7	
95-99	1	1	2	1																			5	0.3	
100-	1																						1	0.1	
合計(人)	5	15	62	172	233	302	303	261	153	80	57	30	23	3	5							2	1,707	100.0	
割合(%)	0.3	0.9	3.6	10.1	13.6	17.7	17.8	15.3	9.0	4.7	3.3	1.8	1.3	0.2	0.3							0.1	0.1	100.0	

(3) ばく露分類別集計

集計方法

平成18年度から令和2年度までのアンケート回答者について、(ア)～(エ)のばく露分類を行い、支給種別(医療費・未申請弔慰金、施行前弔慰金)に集計した。また、医療費・未申請弔慰金については、年度別にも集計を行った。

ばく露分類の詳細は、2～3ページ〔(3)実施方法 ③ばく露分類別集計〕に記載。

結果

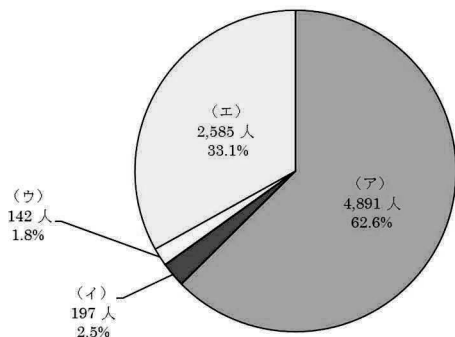
① 医療費・未申請弔慰金アンケート回答者

医療費・未申請弔慰金調査対象者9,379人(医療費7,993人・未申請弔慰金1,386人)のうち、アンケート回答者は7,815人であり、ばく露分類の内訳は、(ア)4,891人(62.6%)、(イ)197人(2.5%)、(ウ)142人(1.8%)、(エ)2,585人(33.1%)であった(図Ⅱ-3-1)。

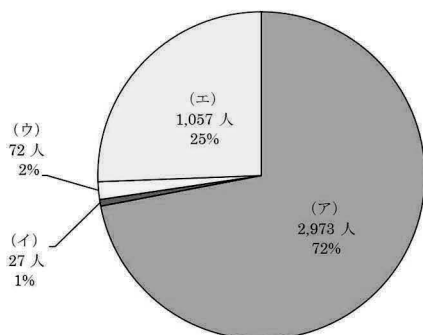
疾病別では、中皮腫6,357人のうち、(ア)3,561人、(イ)187人、(ウ)129人、(エ)2,480人で、肺がん1,262人のうち、(ア)1,146人、(イ)10人、(ウ)10人、(エ)96人で、石綿肺34人のうち、(ア)32人、(イ)・(ウ)0人、(エ)2人で、びまん性胸膜肥厚162人のうち、(ア)152人、(イ)0人、(ウ)3人、(エ)7人であった(表Ⅱ-3-1)。

疾病部位が胸膜中皮腫の性別では、男4,129人のうち、(ア)2,973人、(イ)27人、(ウ)72人、(エ)1,057人であり(図Ⅱ-3-2)、女1,423人のうち、(ア)259人、(イ)132人、(ウ)36人、(エ)996人であった(図Ⅱ-3-3)。

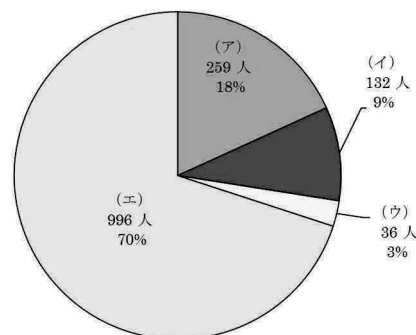
図Ⅱ-3-1. 累計ばく露分類別集計
(医療費・未申請弔慰金、アンケート回答者)



図Ⅱ-3-2. 累計ばく露分類別集計(医療費・未申請弔慰金、アンケート回答者、胸膜中皮腫、男)



図Ⅱ-3-3. 累計ばく露分類別集計(医療費・未申請弔慰金、アンケート回答者、胸膜中皮腫、女)



表Ⅱ-3-1. 累計ばく露分類別集計 (医療費・未申請弔慰金、アンケート回答者)

(人)

認定疾病 分類	中皮腫							肺がん			石綿肺			びまん性胸膜肥厚			合計		
	男			女			計	男	女	計	男	女	計	男	女	計	男	女	計
	胸膜	その他	小計	胸膜	その他	小計													
(ア)	2,973	294	3,267	259	35	294	3,561	1,109	37	1,146	30	2	32	148	4	152	4,554	337	4,891
(イ)	27	3	30	132	25	157	187	3	7	10			0			0	33	164	197
(ウ)	72	14	86	36	7	43	129	9	1	10			0	3		3	98	44	142
(エ)	1,057	178	1,235	996	249	1,245	2,480	67	29	96	2		2	5	2	7	1,309	1,276	2,585
合計	4,129	489	4,618	1,423	316	1,739	6,357	1,188	74	1,262	32	2	34	156	6	162	5,994	1,821	7,815

発症部位が胸膜中皮腫について、支給種別が医療費のアンケート回答者は申請時年齢を、未申請弔慰金の者は死亡時年齢を用いて集計を行った (表Ⅱ-3-2)。

表Ⅱ-3-2. 累計ばく露分類別集計 (医療費・未申請弔慰金、胸膜中皮腫)

申請時/ 死亡時年齢	(ア)				(イ)				(ウ)				(エ)				合計				
	男 (人)	女 (人)	計 (人)	割合 (%)	男 (人)	女 (人)	計 (人)	割合 (%)	男 (人)	女 (人)	計 (人)	割合 (%)	男 (人)	女 (人)	計 (人)	割合 (%)	男 (人)	女 (人)	計 (人)	割合 (%)	
～9																					
10～19																					
20～29										1	1	0.9	1	2	3	0.1	1	3	4	0.1	
30～39	6		6	0.2	1		1	0.6	2		2	1.9	7	6	13	0.6	16	6	22	0.4	
40～49	40	3	43	1.3	5	4	9	5.7	3	1	4	3.7	32	38	70	3.4	80	46	126	2.3	
50～59	185	8	193	6.0	8	12	20	12.6	5	3	8	7.4	122	121	243	11.8	320	144	464	8.4	
60～69	814	41	855	26.5	5	26	31	19.5	25	10	35	32.4	326	290	616	30.0	1,170	367	1,537	27.7	
70～79	1,290	107	1,397	43.2	6	48	54	34.0	24	14	38	35.2	373	314	687	33.5	1,693	483	2,176	39.2	
80～89	593	82	675	20.9	2	40	42	26.4	13	5	18	16.7	181	205	386	18.8	789	332	1,121	20.2	
90～99	45	18	63	1.9		2	2	1.3		2	2	1.9	15	19	34	1.7	60	41	101	1.8	
100～													1	1	0.0		1	1	0.0		
合計	2,973	259	3,232	100.0	27	132	159	100.0	72	36	108	100.0	1,057	996	2,053	100.0	4,129	1,423	5,552	100.0	
最小値 (歳)	35	45	35		37	42	37		32	24	24		29	20	20		29	20	20		
最大値 (歳)	98	99	99		86	93	93		89	90	90		98	102	102		98	102	102		
中央値 (歳)	73.0	76.0	73.0		59.0	75.0	73.0		72.0	72.0	72.0		70.0	71.0	71.0		72.0	73.0	72.0		
平均値 (歳)	72.5	76.6	72.8		61.1	73.3	71.3		69.1	70.3	69.5		69.9	70.3	70.1		71.7	71.7	71.7		

発症部位が腹膜中皮腫についても、同様に集計した (表Ⅱ-3-3)。

表Ⅱ-3-3. 累計ばく露分類別集計 (医療費・未申請弔慰金、腹膜中皮腫)

申請時/ 死亡時年齢	(ア)				(イ)				(ウ)				(エ)				合計			
	男 (人)	女 (人)	計 (人)	割合 (%)	男 (人)	女 (人)	計 (人)	割合 (%)	男 (人)	女 (人)	計 (人)	割合 (%)	男 (人)	女 (人)	計 (人)	割合 (%)	男 (人)	女 (人)	計 (人)	割合 (%)
～9																				
10～19														1	1	0.3		1	1	0.2
20～29													1	3	4	1.3	1	3	4	0.7
30～39	2		2	1.0									14	19	33	10.9	16	19	35	6.4
40～49	9		9	4.3		5	5	25.0					12	23	35	11.5	21	28	49	9.0
50～59	25	3	28	13.4		5	5	25.0		3	3	25.0	19	36	55	18.1	44	47	91	16.7
60～69	52	7	59	28.2		5	5	25.0	4	2	6	50.0	44	53	97	31.9	100	67	167	30.6
70～79	72	8	80	38.3	1	3	4	20.0	2		2	16.7	21	35	56	18.4	96	46	142	26.1
80～89	23	6	29	13.9		1	1	5.0	1		1	8.3	11	9	20	6.6	35	16	51	9.4
90～99	2		2	1.0									3		3	1.0	5		5	0.9
100～																				
合計	185	24	209	100.0	1	19	20	100.0	7	5	12	100.0	125	179	304	100.0	318	227	545	100.0
最小値 (歳)	36	55	36		76	41	41		66	50	50		22	18	18		22	18	18	
最大値 (歳)	93	87	93		76	84	84		83	69	83		90	86	90		93	87	93	
中央値 (歳)	70.0	72.5	70.0		76.0	59.0	59.5		69.0	56.0	67.5		65.0	61.0	62.5		68.0	62.0	66.0	
平均値 (歳)	68.7	71.3	69.0		76.0	59.1	59.9		72.0	58.6	66.4		61.7	58.6	59.9		66.0	60.0	63.5	

中皮腫については、男女別、部位別に集計した（表Ⅱ－３－４）。

胸膜中皮腫と腹膜中皮腫の割合では、男に比べて女は腹膜中皮腫の割合が多かった。

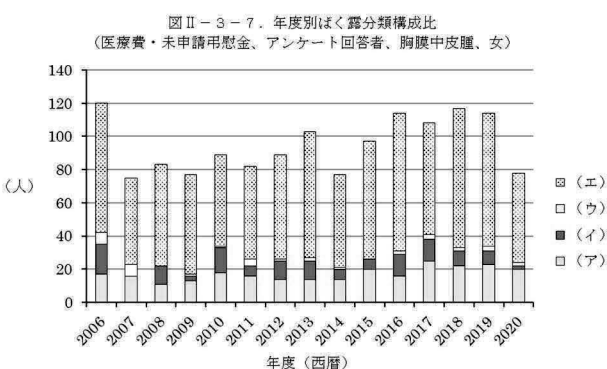
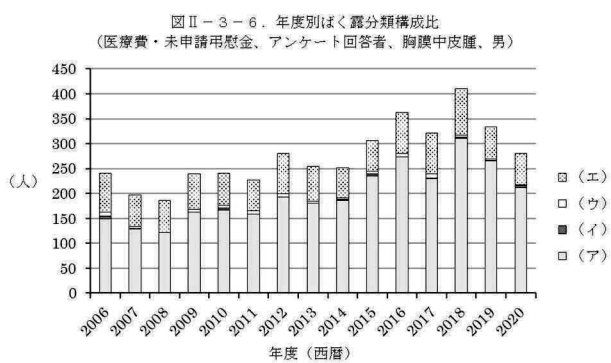
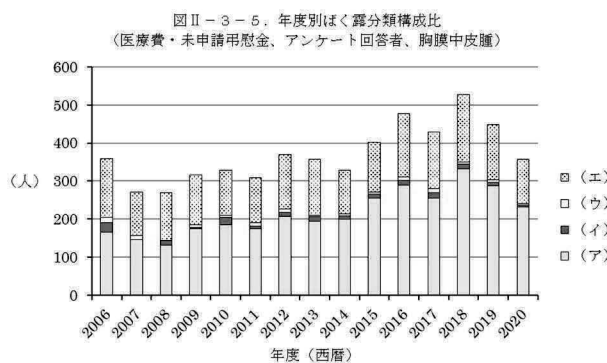
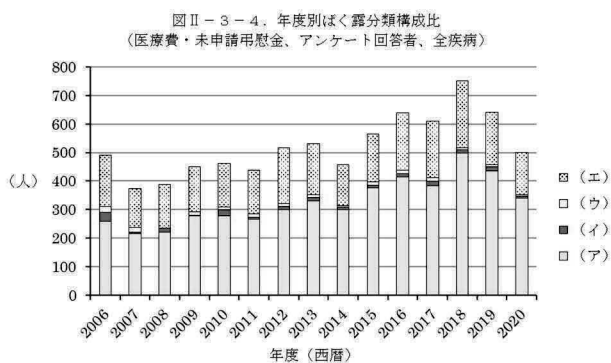
胸膜中皮腫では、男は（ア）72.0%、（エ）25.6%で、女は（ア）18.2%、（エ）70.0%であり、女の（エ）が多かった。

腹膜中皮腫では、男は（ア）58.2%、（エ）39.3%で、女は（ア）10.6%、（エ）78.9%であった。

表Ⅱ－３－４．累計ばく露分類集計（医療費・未申請弔慰金、中皮腫）

部位 分類	男				女			
	胸膜（人）	腹膜（人）	その他（人）	合計（人）	胸膜（人）	腹膜（人）	その他（人）	合計（人）
（ア）	2,973 91.0%	185 5.7%	109 3.3%	3,267 100.0%	259 88.1%	24 8.2%	11 3.7%	294 100.0%
（イ）	27 90.0%	1 3.3%	2 6.7%	30 100.0%	132 84.1%	19 12.1%	6 3.8%	157 100.0%
（ウ）	72 83.7%	7 8.1%	7 8.1%	86 100.0%	36 83.7%	5 11.6%	2 4.7%	43 100.0%
（エ）	1,057 85.6%	125 10.1%	53 4.3%	1,235 100.0%	996 80.0%	179 14.4%	70 5.6%	1,245 100.0%
合計	4,129 89.4%	318 6.9%	171 3.7%	4,618 100.0%	1,423 81.8%	227 13.1%	89 5.1%	1,739 100.0%
（ア）	72.0%	58.2%	63.7%	70.7%	18.2%	10.6%	12.4%	16.9%
（イ）	0.7%	0.3%	1.2%	0.6%	9.3%	8.4%	6.7%	9.0%
（ウ）	1.7%	2.2%	4.1%	1.9%	2.5%	2.2%	2.2%	2.5%
（エ）	25.6%	39.3%	31.0%	26.7%	70.0%	78.9%	78.7%	71.6%
合計	100.0%	100.0%	100.0%	100.0%	100.0%	100.0%	100.0%	100.0%

なお、ばく露分類を年度別に集計した（表Ⅱ－３－５）。全疾病と胸膜中皮腫の年度別ばく露構成比は、図Ⅱ－３－４～図Ⅱ－３－７のとおりである。



表Ⅱ-3-5. 年度別ばく露分類別集計 (医療費・未申請弔慰金、アンケート回答者)

(人)

疾病分類 分類	中皮腫						肺がん			石綿肺			びまん性胸膜肥厚			合計			
	男			女			計	男	女	計	男	女	計	男	女	計			
	胸膜	その他	小計	胸膜	その他	小計													
平成18 (2006) 年度																			
(ア)	149	13	162	17	2	19	181	75	3	78			0			0	237	22	259
(イ)	6	1	7	18	3	21	28	2	1	3			0			0	9	22	31
(ウ)	8		8	7	3	10	18	3		3			0			0	11	10	21
(エ)	77	5	82	78	11	89	171	7	1	8			0			0	89	90	179
計	240	19	259	120	19	139	398	87	5	92	0	0	0	0	0	0	346	144	490
平成19 (2007) 年度																			
(ア)	129	14	143	16		16	159	55	2	57			0			0	198	18	216
(イ)	1	2	3		1	1	4		1	1			0			0	3	2	5
(ウ)	4	2	6	7	3	10	16	1		1			0			0	7	10	17
(エ)	63	7	70	52	8	60	130	4	1	5			0			0	74	61	135
計	197	25	222	75	12	87	309	60	4	64	0	0	0	0	0	0	282	91	373
平成20 (2008) 年度																			
(ア)	121	18	139	11	1	12	151	67	3	70			0			0	206	15	221
(イ)	1		1	11	1	12	13		1	1			0			0	1	13	14
(ウ)		1	1				1			0			0			0	1		1
(エ)	64	13	77	61	13	74	151	1		1			0			0	78	74	152
計	186	32	218	83	15	98	316	68	4	72	0	0	0	0	0	0	286	102	388
平成21 (2009) 年度																			
(ア)	162	19	181	13	5	18	199	75	4	79			0			0	256	22	278
(イ)				3		3	3			0			0			0		3	3
(ウ)	6	3	9			1	10	1		1			0			0	10	1	11
(エ)	71	10	81	60	7	67	148	8	3	11			0			0	89	70	159
計	239	32	271	77	12	89	360	84	7	91	0	0	0	0	0	0	355	96	451
平成22 (2010) 年度																			
(ア)	167	19	186	18	1	19	205	64	2	66	2		2	5		5	257	21	278
(イ)	4		4	15	2	17	21		1	1			0			0	4	18	22
(ウ)	5	1	6	1		1	7	1		1			0			0	7	1	8
(エ)	64	8	72	55	20	75	147	5		5	1		1			1	78	75	153
計	240	28	268	89	23	112	380	70	3	73	3	0	3	5	0	5	346	115	461
平成23 (2011) 年度																			
(ア)	159	10	169	16	4	20	189	61	2	63	3		3	8	2	10	241	24	265
(イ)				6	3	9	9			0			0			0		9	9
(ウ)	6		6	4		4	10			0			0	1		1	7	4	11
(エ)	62	13	75	56	13	69	144	6		6	1		1	2	3	5	83	71	154
計	227	23	250	82	20	102	352	67	2	69	4	0	4	10	4	14	331	108	439
平成24 (2012) 年度																			
(ア)	193	12	205	14	4	18	223	57	1	58	8		8	11		11	281	19	300
(イ)				11	1	12	12			0			0			0		12	12
(ウ)	7		7	1		1	8			0			0			0	7	1	8
(エ)	80	19	99	63	23	86	185	6	5	11			0			0	105	91	196
計	280	31	311	89	28	117	428	63	6	69	8	0	8	11	0	11	393	123	516
平成25 (2013) 年度																			
(ア)	181	20	201	14		14	215	98	5	103	3		3	9		9	311	19	330
(イ)				11	1	12	12		1	1			0			0		13	13
(ウ)	3	1	4	2	1	3	7	1		1			0			0	5	3	8
(エ)	70	10	80	76	16	92	172	4	5	9			0			0	84	97	181
計	254	31	285	103	18	121	406	103	11	114	3	0	3	9	0	9	400	132	532
平成26 (2014) 年度																			
(ア)	186	17	203	14	3	17	220	71		71		2	2	6		6	280	19	299
(イ)	3		3	6	1	7	10			0			0			0	3	7	10
(ウ)	3		3	1		1	4			0			0			0	3	1	4
(エ)	60	13	73	56	11	67	140	1	4	5			0			0	74	71	145
計	252	30	282	77	15	92	374	72	4	76	0	2	2	6	0	6	360	98	458
平成27 (2015) 年度																			
(ア)	235	22	257	20	2	22	279	81	1	82			0	14		14	352	23	375
(イ)	4		4	6	1	7	11			0			0			0	4	7	11
(ウ)	6	2	8				8	1		1			0	2		2	11		11
(エ)	61	14	75	71	14	85	160	4	3	7			0	1		1	80	88	168
計	306	38	344	97	17	114	458	86	4	90	0	0	0	17	0	17	447	118	565
平成28 (2016) 年度																			
(ア)	273	23	296	16	1	17	313	79	3	82	5		5	13	1	14	393	21	414
(イ)				13		13	13			0			0			0		13	13
(ウ)	7	2	9	2		2	11	1		1			0			0	10	2	12
(エ)	83	10	93	83	17	100	193	4	1	5			0	2		2	99	101	200
計	363	35	398	114	18	132	530	84	4	88	5	0	5	15	1	16	502	137	639
平成29 (2017) 年度																			
(ア)	230	30	260	25	3	28	288	74	4	78	4		4	13		13	351	32	383
(イ)	1		1	13	3	16	17	1		1			0			0	2	16	18
(ウ)	8		8	3		3	11			0			0			0	8	3	11
(エ)	82	17	99	67	30	97	196	1		1			0	1		1	101	97	198
計	321	47	368	108	36	144	512	76	4	80	4	0	4	14	0	14	462	148	610
平成30 (2018) 年度																			
(ア)	311	28	339	22	5	27	366	95	4	99	2		2	30	1	31	466	32	498
(イ)	2		2	9	1	10	12		1	1			0			0	2	11	13
(ウ)	4	1	5	2		2	7			0			0			0	5	2	7
(エ)	93	16	109	84	30	114	223	5	5	10			0			0	114	119	233
計	410	45	455	117	36	153	608	100	10	110	2	0	2	30	1	31	587	164	751
令和元 (2019) 年度																			
(ア)	265	29	294	23	2	25	319	94	2	96	1		1	20		20	409	27	436
(イ)	1		1	8	4	12	13		1	1			0			0	1	13	14
(ウ)	4	1	5	3		3	8			0			0			0	5	3	8
(エ)	64	12	76	80	20	100	176	7		7			0			0	83	100	183
計	334	42	376	114	26	140	516	101	3	104	1	0	1	20	0	20	498	143	641

表Ⅱ-3-5. 年度別ばく露分類別集計 (医療費・未申請弔慰金、アンケート回答者)

(人)

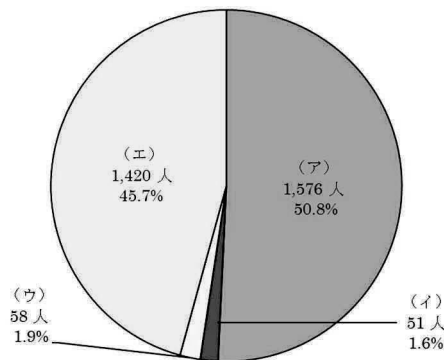
疾病分類 分類	中皮腫						肺がん			石綿肺			びまん性胸膜肥厚			合計			
	男			女			計	男	女	計	男	女	計	男	女	計			
	胸膜	その他	小計	胸膜	その他	小計													
令和2 (2020) 年度																			
(ア)	212	20	232	20	2	22	254	63	1	64	2		2	19		19	316	23	339
(イ)	4		4	2	3	5	9			0			0			0	4	5	9
(ウ)	1		1	2		2	3		1	1			0			0	1	3	4
(エ)	63	11	74	54	16	70	144	4	1	5			0			0	78	71	149
計	280	31	311	78	21	99	410	67	3	70	2	0	2	19	0	19	399	102	501
累計																			
(ア)	2,973	294	3,267	259	35	294	3,561	1,109	37	1,146	30	2	32	148	4	152	4,554	337	4,891
(イ)	27	3	30	132	25	157	187	3	7	10			0			0	33	164	197
(ウ)	72	14	86	36	7	43	129	9	1	10			0	3		3	98	44	142
(エ)	1,057	178	1,235	996	249	1,245	2,480	67	29	96	2		2	5	2	7	1,309	1,276	2,585
計	4,129	489	4,618	1,423	316	1,739	6,357	1,188	74	1,262	32	2	34	156	6	162	5,994	1,821	7,815

② 施行前弔慰金アンケート回答者

施行前弔慰金調査対象者 3,359 人のうち、アンケート回答者は 3,105 人であり、ばく露分類の内訳は、(ア) 1,576 人 (50.8%)、(イ) 51 人 (1.6%)、(ウ) 58 人 (1.9%)、(エ) 1,420 人 (45.7%) であった (図Ⅱ-3-8)。

疾病別では、中皮腫 2,948 人のうち、(ア) 1,434 人、(イ) 45 人、(ウ) 58 人、(エ) 1,411 人で、肺がん 113 人のうち、(ア) 103 人、(イ) 4 人、(ウ) 0 人、(エ) 6 人で、石綿肺 35 人のうち、(ア) 33 人、(イ) 1 人、(ウ) 0 人、(エ) 1 人で、びまん性胸膜肥厚 9 人のうち、(ア) 6 人、(イ) 1 人、(ウ) 0 人、(エ) 2 人であった (表Ⅱ-3-6)。

図Ⅱ-3-8. 累計ばく露分類別集計 (施行前弔慰金、アンケート回答者)



表Ⅱ-3-6. 累計ばく露分類別集計 (施行前弔慰金、アンケート回答者)

(人)

認定疾病 分類	中皮腫			肺がん			石綿肺			びまん性胸膜肥厚			合計		
	男	女	計	男	女	計	男	女	計	男	女	計	男	女	計
(ア)	1,264	170	1,434	102	1	103	32	1	33	6		6	1,404	172	1,576
(イ)	5	40	45	3	1	4	1		1	1		1	10	41	51
(ウ)	35	23	58			0			0			0	35	23	58
(エ)	755	656	1,411	5	1	6	1		1	1	1	2	762	658	1,420
合計	2,059	889	2,948	110	3	113	34	1	35	8	1	9	2,211	894	3,105

(4) 職業分類別集計

集計方法

平成18年度から令和2年度までのアンケート回答者について、アンケート票の職種に関する回答内容から従事した職業別に分類し、支給種別（医療費・未申請弔慰金、施行前弔慰金）に集計を行った。職業分類は平成9年度12月改訂版の日本標準職業分類に基づき、中分類までを用いた。

疾病の潜伏期間を考慮し、医療費アンケート回答者については申請時の10年以前、弔慰金アンケート回答者については死亡時の10年以前の職歴のみを有効回答として集計対象とした。転職等により異なる職業に複数従事した場合にはそれら全てを集計したため、重複集計となっている。同一の職業に複数回従事した場合には、集約して1回とした。

結果

① 医療費・未申請弔慰金アンケート回答者

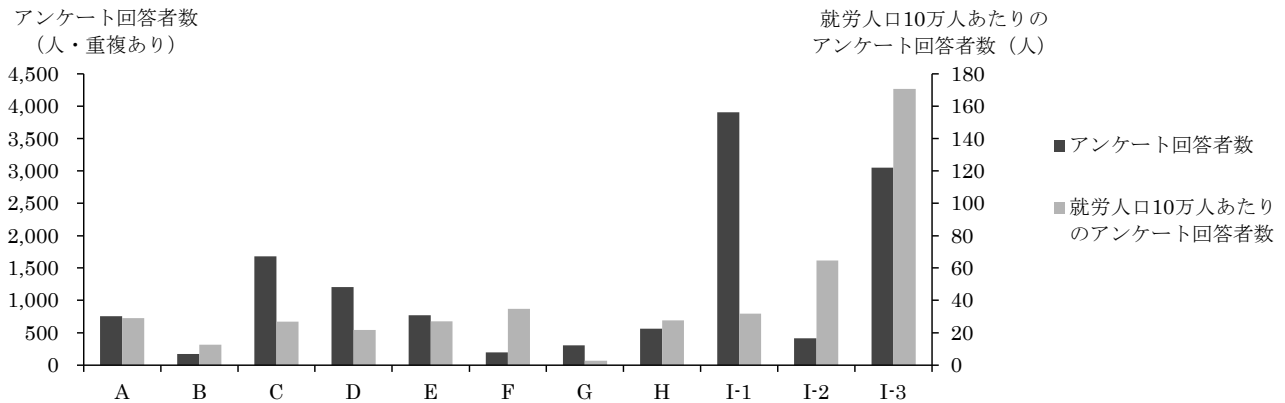
医療費・未申請弔慰金アンケート回答者7,815人（医療費6,663人・未申請弔慰金1,152人）中、職業分類について回答を得られたのは6,896人であった。職業従事者は延べ13,084人であり（表Ⅱ-4-1）、1人あたり平均1.9回の職歴があった。

大分類でみると、最も従事者の多い職業は「I-1 製造・制作作業」3,909人であり、次いで「I-3 採掘・建設・労務作業」3,052人、「C 事務従事者」1,680人であった。「I-3 採掘・建設・労務作業」は、他の職業と比較して就労人口あたりの被認定者割合が高いという結果が得られた（図・表Ⅱ-4-1）。

職業従事者の多かった「I-1 製造・制作作業」を中分類までみると、「I-155 金属加工作業」628人、「I-159 輸送機械組立・修理作業」438人が、「I-3 採掘・建設・労務作業」では「I-377 建設作業（建設躯体工事作業を除く）」1,979人が多かった。

疾病別では、中皮腫で認定された職業従事者10,621人のうち、最も従事者の多い職業は「I-1 製造・制作作業」3,167人であり、次いで「I-3 採掘・建設・労務作業」2,102人、「C 事務従事者」1,554人であった。肺がんで認定された職業従事者2,061人のうち、最も従事者の多い職業は「I-3 採掘・建設・労務作業」787人であり、次いで「I-1 製造・制作作業」612人であった。石綿肺で認定された職業従事者73人のうち、最も従事者の多い職業は「I-3 採掘・建設・労務作業」29人であった。びまん性胸膜肥厚で認定された職業従事者329人のうち、最も従事者の多い職業は「I-3 採掘・建設・労務作業」134人であり、次いで「I-1 製造・制作作業」103人であった（表Ⅱ-4-2）。

図Ⅱ-4-1. 累計職業別分類分布（医療費・未申請弔慰金、アンケート回答者）
及び昭和40年の職業分類別の就労人口



表Ⅱ-4-1. 累計職業別分類（医療費・未申請弔慰金、アンケート回答者）と年別就労人口 (人)

職業分類	アンケート回答者数	昭和40年		昭和50年		昭和60年	
		就労人口	就労人口10万人あたりのアンケート回答者数	就労人口	就労人口10万人あたりのアンケート回答者数	就労人口	就労人口10万人あたりのアンケート回答者数
A 専門的・技術的職業従事者	756	2,604,830	29.0	4,024,170	18.8	6,387,805	11.8
B 管理的職業従事者	173	1,367,955	12.6	2,278,910	7.6	2,360,868	7.3
C 事務従事者	1,680	6,250,955	26.9	8,840,520	19.0	10,468,308	16.0
D 販売従事者	1,204	5,566,555	21.6	7,042,305	17.1	8,299,361	14.5
E サービス職業従事者	771	2,849,080	27.1	3,728,585	20.7	4,160,050	18.5
F 保安職業従事者	199	572,630	34.8	736,250	27.0	821,019	24.2
G 農林漁業作業	306	11,661,330	2.6	7,290,080	4.2	5,380,403	5.7
H 運輸・通信従事者	564	2,038,345	27.7	2,398,365	23.5	2,335,850	24.1
I-1 製造・制作作業	3,909	12,261,075	31.9	11,266,775	34.7	11,832,912	33.0
I-2 定置機関運転・建設機械運転・電気作業	413	638,975	64.6	896,385	46.1	954,278	43.3
I-3 採掘・建設・労務作業	3,052	1,788,015	170.7	4,452,670	68.5	5,237,199	58.3
J 分類不能の職業	57	33,635	169.5	60,420	94.3	98,076	58.1
総数	13,084	47,633,380		53,015,430		58,336,129	

就労人口は、昭和40年、昭和50年及び昭和60年総務省統計局「国勢調査結果」を、平成9年12月改定の日本標準職業分類に基づき集計し直した。
就労人口には、一人親方を含む。

表Ⅱ-4-2. 累計職業分類別集計（医療費・未申請弔慰金、アンケート回答者）

(人)

職業分類	中皮腫						肺がん			石綿肺			びまん性胸膜肥厚			合計		
	男			女			計	男	女	計	男	女	計					
	胸膜	その他	小計	胸膜	その他	小計												
A 専門的・技術的職業従事者																		
A01	科学研究者	16	2	18	1		1	19			0			0	1		1	20
A02	農林水産業・食品技術者	15	3	18				18			0			0			0	18
A03	機械・電気技術者	87	9	96	3	1	4	100	11		11			0	5		5	116
A04	鉱工業技術者（機械・電気技術者を除く）	18	2	20	1	1	2	22	6		6			0	1		1	29
A05	建築・土木・測量技術者	73	3	76				76	16		16			0	2		2	94
A06	情報処理技術者	13	4	17				17			0			0			0	17
A07	その他の技術者	25	2	27	1		1	28	5		5			0	2		2	35
A08	医師、歯科医師、獣医師、薬剤師	14	6	20	2	3	5	25	1		1			0			0	26
A09	保健師、助産師、看護師	3		3	25	6	31	34	1	1	2			0			0	36
A10	医療技術者	8	2	10	8	1	9	19	1		1			0			0	20
A11	その他の保健医療従事者	7		7	7	4	11	18			0			0			0	18
A12	社会福祉専門職業従事者	10	1	11	28	9	37	48	2	1	3			0			0	51
A13	法務従事者	3		3				3			0			0			0	3
A14	経営専門職業従事者	7	1	8				8			0			0			0	8
A15	教員	78	14	92	39	12	51	143	3		3			0	3		3	149
A16	宗教家	5	2	7			1	8			0			0			0	8
A17	文芸家、記者、編集者	12		12			1	13	1		1			0			0	14
A18	美術家、写真家、デザイナー	18	3	21	4	2	6	27	4		4			0	1		1	32
A19	音楽家、舞台芸術家	2		2	3		3	5			0			0			0	5
A20	その他の専門的職業従事者	26	2	28	15	6	21	49	7		7	1		1			0	57
	計	440	56	496	137	47	184	680	58	2	60	1	0	1	15	0	15	756
B 管理的職業従事者																		
B21	管理的公務員	14	3	17	1		1	18	3		3			0	1		1	22
B22	会社・団体等役員	56	5	61	3	1	4	65	8		8			0	1		1	74
B23	会社・団体等管理職員	44	2	46	1		1	47	7		7			0			0	54
B24	その他の管理的職業従事者	17	3	20	1		1	21			0			0	2		2	23
	計	131	13	144	6	1	7	151	18	0	18	0	0	0	4	0	4	173
C 事務従事者																		
C25	一般事務従事者	460	58	518	473	130	603	1,121	63	19	82	1		1	7		7	1,211
C26	会計事務従事者	57	3	60	46	16	62	122	3		3	1		1			0	126
C27	生産関連事務従事者	11	1	12	7	1	8	20	3		3			0			0	23
C28	営業・販売事務従事者	138	19	157	30	5	35	192	18		18			0	1		1	211
C29	外勤事務従事者	8		8	3	2	5	13	2		2			0	1		1	16
C30	運輸・通信事務従事者	50	6	56	5	2	7	63	5		5			0	1		1	69
C31	事務用機器操作員	6	4	10	10	3	13	23	1		1			0			0	24
	計	730	91	821	574	159	733	1,554	95	19	114	2	0	2	10	0	10	1,680
D 販売従事者																		
D32	商品販売従事者	549	83	632	224	61	285	917	81	11	92	2		2	15	1	16	1,027
D33	販売類似職業従事者	84	13	97	40	14	54	151	20	1	21	1		1	4		4	177
	計	633	96	729	264	75	339	1,068	101	12	113	3	0	3	19	1	20	1,204
E サービス職業従事者																		
E34	家庭生活支援サービス職業従事者	8	1	9	19	1	20	29			0			0			0	29
E35	生活衛生サービス従事者	54	4	58	35	9	44	102	5	1	6			0	1	1	2	110
E36	飲食調理従事者	77	13	90	61	17	78	168	6	4	10			0	2	1	3	181
E37	接客・給仕職業従事者	72	21	93	104	31	135	228	13	6	19	1	1	2	2		2	251
E38	居住施設・ビル等管理人	45	2	47	9	1	10	57	7	2	9			0	1		1	67
E39	その他のサービス職業従事者	60	11	71	39	10	49	120	12	1	13			0			0	133
	計	316	52	368	267	69	336	704	43	14	57	1	1	2	6	2	8	771
F 保安職業従事者																		
F40	自衛官	54	11	65	1		1	66	12		12			0	2		2	80
F41	司法警察職員	21	2	23				23			0			0			0	23
F42	その他の保安職業従事者	78	5	83	4		4	87	7		7	2		2			0	96
	計	153	18	171	5	0	5	176	19	0	19	2	0	2	2	0	2	199
G 農林漁業作業者																		
G43	農業作業者	118	20	138	37	8	45	183	34	3	37	1		1	6		6	227
G44	林業作業者	20	1	21	1		1	22	5	1	6			0			0	28
G45	漁業作業者	30	9	39	2		2	41	7		7	1		1	2		2	51
	計	168	30	198	40	8	48	246	46	4	50	2	0	2	8	0	8	306
H 運輸・通信従事者																		
H46	鉄道運転従事者	10	1	11				11	1		1			0			0	12
H47	自動車運転従事者	274	37	311	7	1	8	319	78		78	2		2	10		10	409
H48	船舶・航空機運転従事者	18		18				18	9		9			0			0	27
H49	その他の運輸従事者	48	4	52	10	5	15	67	9		9			0			0	76
H50	通信従事者	18	5	23	9	2	11	34	4	2	6			0			0	40
	計	368	47	415	26	8	34	449	101	2	103	2	0	2	10	0	10	564

表Ⅱ-4-2. 累計職業分類別集計 (医療費・未申請弔慰金、アンケート回答者)

(人)

職業分類	中皮腫							肺がん			石綿肺			びまん性胸膜肥厚			合計	
	男			女			計	男	女	計	男	女	計	男	女	計		
	胸膜	その他	小計	胸膜	その他	小計												
I-1 製造・制作業者																		
I-151	金属材料製造業者	121	10	131	11		11	142	31		31	2		2	7		7	182
I-152	化学製品製造業者	94	9	103	27	2	29	132	25	4	29	1		1	7		7	169
I-153	窯業製品製造業者	79	10	89	32	5	37	126	38	5	43	5	1	6	5	2	7	182
I-154	土石製品製造業者	32	5	37	3		3	40	9	2	11		1	1	3	1	4	56
I-155	金属加工作業者	404	37	441	40	8	48	489	114	4	118	6		6	15		15	628
I-156	金属溶接・溶断作業	86	1	87	2		2	89	32	1	33			0	1		1	123
I-157	一般機械器具組立・修理業者	186	20	206	19	4	23	229	37	2	39	1		1	7		7	276
I-158	電気機械器具組立・修理業者	150	19	169	56	17	73	242	23	3	26	2		2	6		6	276
I-159	輸送機械組立・修理業者	289	30	319	18	4	22	341	83	1	84			0	13		13	438
I-160	計量計測機器・光学機械器具組立・修理業者	25	6	31	6	1	7	38			0			0			0	38
I-161	精穀・製粉・調味食品製造業者	12	1	13	4	1	5	18	4		4	1		1			0	23
I-162	食料品製造業者(精穀・製粉・調味食品製造業者を除く)	104	10	114	87	20	107	221	14	4	18			0	6		6	245
I-163	飲料・たばこ製造業者	6	2	8	9	2	11	19	3		3			0			0	22
I-164	紡織業者	54	5	59	71	9	80	139	17	7	24	2		2	4	2	6	171
I-165	衣服・繊維製品製造業者	61	6	67	84	12	96	163	19	5	24			0	1	1	2	189
I-166	木・竹・草・つる製品製造業者	146	19	165	18	3	21	186	35	2	37	1		1	5		5	229
I-167	パルプ・紙・紙製品製造業者	39	6	45	26	2	28	73	8	1	9			0			0	82
I-168	印刷・製本業者	66	10	76	21	4	25	101	7	1	8	1		1	1		1	111
I-169	ゴム・プラスチック製品製造業者	80	10	90	17	4	21	111	16	1	17	1		1	4		4	133
I-170	革・革製品製造業者	8	3	11	2	2	4	15	1		1			0	1		1	17
I-171	装身具等身の回り品製造業者	11		11	3		3	14	1		1			0	1		1	16
I-172	その他の製造・制作業者	172	21	193	39	7	46	239	50	2	52	2		2	10		10	303
	計	2,225	240	2,465	595	107	702	3,167	567	45	612	25	2	27	97	6	103	3,909
I-2 定置機関運転・建設機械運転・電気業者																		
I-273	定置機関・機械及び建設機械運転業者	63	3	66				66	27		27	1		1	4		4	98
I-274	電気業者	203	8	211	1		1	212	89	1	90	2		2	11		11	315
	計	266	11	277	1	0	1	278	116	1	117	3	0	3	15	0	15	413
I-3 採掘・建設・労務業者																		
I-375	採掘業者	46	3	49	2		2	51	22		22	1		1	4		4	78
I-376	建設躯体工事業者	156	13	169	10		10	179	81		81	3		3	10		10	273
I-377	建設業者(建設躯体工事業者を除く)	1,136	101	1,237	55	5	60	1,297	563	6	569	19		19	93	1	94	1,979
I-378	土木作業従事者	113	16	129	4		4	133	31	1	32	4		4	2		2	171
I-379	運搬労務業者	215	24	239	24	6	30	269	46	2	48	2		2	18		18	337
I-380	その他の労務業者	94	8	102	61	10	71	173	30	5	35			0	6		6	214
	計	1,760	165	1,925	156	21	177	2,102	773	14	787	29	0	29	133	1	134	3,052
J 分類不能の職業																		
J99	分類不能の職業	33	3	36	8	2	10	46	11		11			0			0	57
	計	33	3	36	8	2	10	46	11	0	11	0	0	0	0	0	0	57
	合計	7,223	822	8,045	2,079	497	2,576	10,621	1,948	113	2,061	70	3	73	319	10	329	13,084

② 施行前弔慰金アンケート回答者

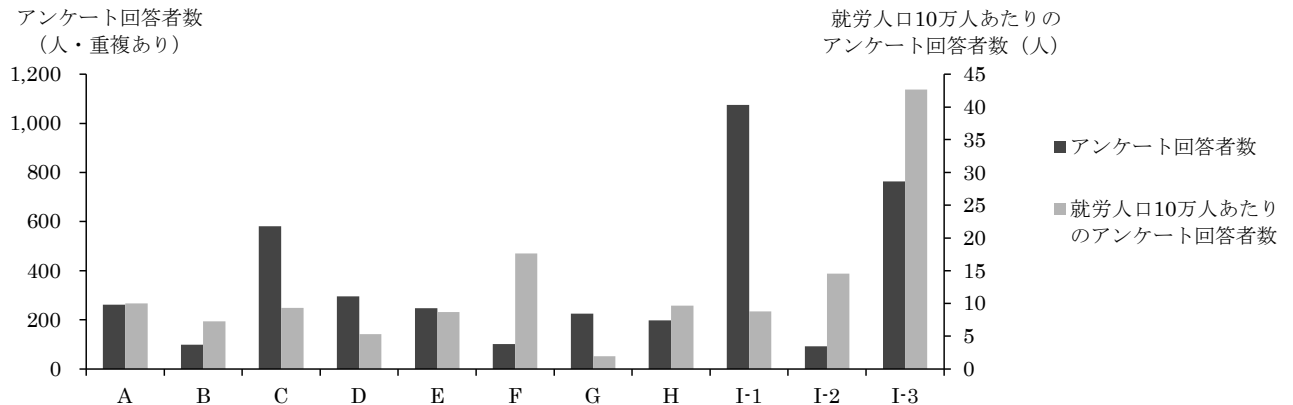
施行前弔慰金アンケート回答者 3,105 人のうち、職業分類について回答を得られたのは 2,407 人であった。職業従事者は延べ 4,011 人であり（表Ⅱ－４－３）、1 人あたり平均 1.7 回の職歴があった。

大分類でみると、最も従事者の多い職業は「I-1 製造・製作作業員」1,076 人であり、次いで「I-3 採掘・建設・労務作業員」763 人、「C 事務従事者」581 人であった。「I-3 採掘・建設・労務作業員」は、他の職業と比較して就労人口あたりの被認定者割合が高いという結果が得られた（図Ⅱ－４－２・表Ⅱ－４－３）。

中分類までみると、「I-1 製造・製作作業員」では「I-159 輸送機械組立・修理作業員」158 人や「I-155 金属加工作業員」156 人が、「I-3 採掘・建設・労務作業員」では「I-377 建設作業員（建設躯体工事作業員を除く）」435 人が多かった。

疾病別では、中皮腫で認定された職業従事者 3,789 人のうち、最も従事者の多い職業は「I-1 製造・製作作業員」1,017 人であり、次いで「I-3 採掘・建設・労務作業員」678 人、「C 事務従事者」565 人であった。肺がんで認定された職業従事者 173 人のうち、最も従事者の多い職業は「I-3 採掘・建設・労務作業員」67 人であり、次いで「I-1 製造・製作作業員」42 人であった。石綿肺で認定された職業従事者 37 人のうち、最も従事者の多い職業は「I-3 採掘・建設・労務作業員」16 人であり、次いで「I-1 製造・製作作業員」13 人であった。びまん性胸膜肥厚で認定された職業従事者 12 人のうち、最も従事者の多い職業は「I-1 製造・製作作業員」4 人であり、次いで「F 保安職業従事者」及び「I-3 採掘・建設・労務作業員」2 人であった（表Ⅱ－４－４）。

図Ⅱ－４－２．累計職業別分類分布（施行前弔慰金、アンケート回答者）
及び昭和40年の職業分類別の就労人口



表Ⅱ-4-3. 累計職業別分類（施行前弔慰金、アンケート回答者）と年別就労人口

(人)

職業分類	アンケート回答者数	昭和40年		昭和50年		昭和60年	
		就労人口	就労人口10万人あたりのアンケート回答者数	就労人口	就労人口10万人あたりのアンケート回答者数	就労人口	就労人口10万人あたりのアンケート回答者数
A 専門的・技術的職業従事者	261	2,604,830	10.0	4,024,170	6.5	6,387,805	4.1
B 管理的職業従事者	99	1,367,955	7.2	2,278,910	4.3	2,360,868	4.2
C 事務従事者	581	6,250,955	9.3	8,840,520	6.6	10,468,308	5.6
D 販売従事者	295	5,566,555	5.3	7,042,305	4.2	8,299,361	3.6
E サービス職業従事者	247	2,849,080	8.7	3,728,585	6.6	4,160,050	5.9
F 保安職業従事者	101	572,630	17.6	736,250	13.7	821,019	12.3
G 農林漁業作業	224	11,661,330	1.9	7,290,080	3.1	5,380,403	4.2
H 運輸・通信従事者	197	2,038,345	9.7	2,398,365	8.2	2,335,850	8.4
I-1 製造・制作作業	1,076	12,261,075	8.8	11,266,775	9.6	11,832,912	9.1
I-2 装置機関運転・建設機械運転・電気作業	93	638,975	14.6	896,385	10.4	954,278	9.7
I-3 採掘・建設・労務作業	763	1,788,015	42.7	4,452,670	17.1	5,237,199	14.6
J 分類不能の職業	74	33,635	220.0	60,420	122.5	98,076	75.5
総数	4,011	47,633,380		53,015,430		58,336,129	

就労人口は、昭和40年、昭和50年及び昭和60年総務省統計局「国勢調査結果」を、平成9年12月改定の日本標準職業分類に基づき集計し直した。

表Ⅱ-4-4. 累計職業分類別集計（施行前弔慰金、アンケート回答者）

(人)

職業分類	中皮腫			肺がん			石綿肺			びまん性胸膜肥厚			合計
	男	女	計	男	女	計	男	女	計	男	女	計	
A 専門的・技術的職業従事者													
A01	科学研究者	3		3		0			0			0	3
A02	農林水産業・食品技術者	8		8		0			0			0	8
A03	機械・電気技術者	31	1	32		0			0			0	32
A04	鉱工業技術者（機械・電気技術者を除く）	5		5		0			0			0	5
A05	建築・土木・測量技術者	26		26	2	2			0			0	28
A06	情報処理技術者	4		4		0			0			0	4
A07	その他の技術者	3		3		0			0			0	3
A08	医師、歯科医師、獣医師、薬剤師	11		11		0			0			0	11
A09	保健師、助産師、看護師	1	21	22		0			0			0	22
A10	医療技術者	3	1	4		0			0			0	4
A11	その他の保健医療従事者	3	5	8		0			0			0	8
A12	社会福祉専門職業従事者	2	7	9		0			0			0	9
A13	法務従事者	2		2		0			0			0	2
A14	経営専門職業従事者	5		5		0			0			0	5
A15	教員	50	33	83		0			0			0	83
A16	宗教家	7		7		0			0			0	7
A17	文芸家、記者、編集者	2		2		0			0			0	2
A18	美術家、写真家、デザイナー	8	3	11		0			0			0	11
A19	音楽家、舞台芸術家	2		2		0			0			0	2
A20	その他の専門的職業従事者	9	3	12		0			0			0	12
	計	185	74	259	2	0	2	0	0	0	0	0	261
B 管理的職業従事者													
B21	管理的公務員	13		13		0			0			0	13
B22	会社・団体等役員	43	6	49	2	2			0			0	51
B23	会社・団体等管理職員	22		22	1	1			0			0	23
B24	その他の管理的職業従事者	11	1	12		0			0			0	12
	計	89	7	96	3	0	3	0	0	0	0	0	99
C 事務従事者													
C25	一般事務従事者	222	151	373	6	6	1		1		1	1	381
C26	会計事務従事者	27	4	31	1	1			0			0	32
C27	生産関連事務従事者	7	2	9	1	1			0			0	10
C28	営業・販売事務従事者	110	6	116	6	6			0			0	122
C29	外勤事務従事者	8	3	11		0			0			0	11
C30	運輸・通信事務従事者	18	4	22		0			0			0	22
C31	事務用機器操作員	1	2	3		0			0			0	3
	計	393	172	565	14	0	14	1	0	1	0	1	581
D 販売従事者													
D32	商品販売従事者	154	95	249	7	7			0	1		1	257
D33	販売類似職業従事者	22	16	38		0			0			0	38
	計	176	111	287	7	0	7	0	0	0	1	0	295
E サービス職業従事者													
E34	家庭生活支援サービス職業従事者	1	8	9		0			0			0	9
E35	生活衛生サービス従事者	20	19	39	1	1	2			0		0	41
E36	飲食物調理従事者	41	26	67	1	1	2			0		0	69
E37	接客・給仕職業従事者	34	38	72		0			0			0	72
E38	居住施設・ビル等管理人	16	8	24		0	1		1			0	25
E39	その他のサービス職業従事者	17	12	29	2	2			0			0	31
	計	129	111	240	4	2	6	1	0	1	0	0	247
F 保安職業従事者													
F40	自衛官	21		21		0			0			0	21
F41	司法警察職員	21	1	22		0			0	1		1	23
F42	その他の保安職業従事者	52		52	3	3	1		1	1		1	57
	計	94	1	95	3	0	3	1	0	1	2	0	101
G 農林漁業作業者													
G43	農業作業者	109	57	166	9	1	10			0	1		177
G44	林業作業者	15		15		0			0			0	15
G45	漁業作業者	28	4	32		0			0			0	32
	計	152	61	213	9	1	10	0	0	0	1	0	224

表Ⅱ-4-4. 累計職業分類別集計（施行前弔慰金、アンケート回答者）

(人)

職業分類	中皮腫			肺がん			石綿肺			びまん性胸膜肥厚			合計
	男	女	計	男	女	計	男	女	計	男	女	計	
H 運輸・通信従事者													
H46 鉄道運転従事者	13		13			0			0			0	13
H47 自動車運転者	103	5	108	3		3			0			0	111
H48 船舶・航空機運転従事者	15	2	17	1		1			0			0	18
H49 その他の運輸従事者	27	3	30			0	1		1			0	31
H50 通信従事者	15	9	24			0			0			0	24
計	173	19	192	4	0	4	1	0	1	0	0	0	197
I-1 製造・制作業者													
I-151 金属材料製造業者	34	7	41	3		3			0	1		1	45
I-152 化学製品製造業者	37	8	45	1		1	1		1	1		1	48
I-153 窯業製品製造業者	47	11	58	7		7	1		1			0	66
I-154 土石製品製造業者	18	5	23	1		1	2	1	3			0	27
I-155 金属加工作業者	133	17	150	5		5	1		1			0	156
I-156 金属溶接・溶断作業	20	3	23			0	1		1	1		1	25
I-157 一般機械器具組立・修理作業	41	6	47	7		7			0			0	54
I-158 電気機械器具組立・修理作業	27	16	43	1		1	1		1			0	45
I-159 輸送機械組立・修理作業	134	19	153	4		4	1		1			0	158
I-160 計量計測機器・光学機械器具組立・修理作業	5	3	8			0			0			0	8
I-161 精穀・製粉・調味食品製造業者	7	1	8	1		1			0			0	9
I-162 食品製造業者（精穀・製粉・調味食品製造業者を除く）	46	26	72			0	1		1			0	73
I-163 飲料・たばこ製造業者	5	1	6	2		2			0			0	8
I-164 繊維業者	25	38	63	1		1			0			0	64
I-165 衣服・繊維製品製造業者	25	38	63	1		1			0			0	64
I-166 木・竹・草・つる製品製造業者	59	6	65	3		3	1		1			0	69
I-167 パルプ・紙・紙製品製造業者	13	5	18	1		1	1		1			0	20
I-168 印刷・製本業者	22	4	26	1		1			0			0	27
I-169 ゴム・プラスチック製品製造業者	7	15	22			0			0			0	22
I-170 革・革製品製造業者	5	3	8			0			0			0	8
I-171 装身具等身の回り品製造業者	3	2	5			0			0			0	5
I-172 その他の製造・制作業者	52	18	70	3		3	1		1	1		1	75
計	765	252	1,017	42	0	42	12	1	13	4	0	4	1,076
I-2 定置機関運転・建設機械運転・電気作業													
I-273 定置機関・機械及び建設機械運転作業	30		30	5		5			0			0	35
I-274 電気作業	49	2	51	6		6	1		1			0	58
計	79	2	81	11	0	11	1	0	1	0	0	0	93
I-3 採掘・建設・労務業者													
I-375 採掘業者	32	3	35	2	1	3	1		1			0	39
I-376 建設躯体工事業者	47	1	48	2		2			0			0	50
I-377 建設業者（建設躯体工事業者を除く）	348	22	370	52		52	12		12	1		1	435
I-378 土木作業従事者	66	6	72	2		2			0			0	74
I-379 運搬労務業者	73	7	80	4		4	2		2	1		1	87
I-380 その他の労務業者	41	32	73	4		4	1		1			0	78
計	607	71	678	66	1	67	16	0	16	2	0	2	763
J 分類不能の職業													
J99 分類不能の職業	54	12	66	4		4	3		3	1		1	74
計	54	12	66	4	0	4	3	0	3	1	0	1	74
合計	2,896	893	3,789	169	4	173	36	1	37	11	1	12	4,011

(5) 産業分類別集計

集計方法

平成18年度から令和2年度までのアンケート回答者について、所属した事業所（企業）名を産業別に分類し、支給種別（医療費・未申請弔慰金、施行前弔慰金）に累計した。産業分類は、平成14年度3月改訂版の日本標準産業分類に基づき、基本的には大分類で分類した。ただし、E建設業・F製造業については中分類まで分類し、集計を行った。

疾病の潜伏期間を考慮し、医療費アンケート回答者については申請時の10年以前、弔慰金アンケート回答者については死亡時の10年以前に所属した事業所（企業）のみを有効回答として集計対象とした。転職等により異なる産業に分類される事業所が1人につき複数あった場合、重複して集計した。

結果

① 医療費・未申請弔慰金アンケート回答者

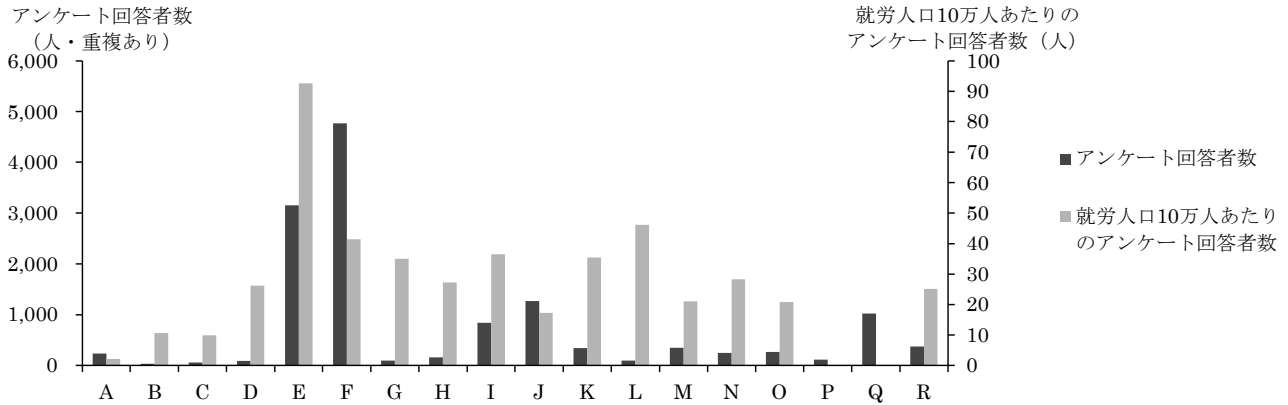
医療費・未申請弔慰金アンケート回答者7,815人（医療費6,663人・未申請弔慰金1,152人）中、産業分類について回答を得られたのは6,886人であった。産業分類別従事者は延べ13,541人であり（表Ⅱ-5-1）、1人あたり平均2.0個の産業に分類された。

大分類でみると、最も従事者の多い産業は「F製造業」4,767人であり、次いで「E建設業」3,151人、「J卸売・小売業」1,265人であった。「E建設業」は、他の産業と比較して就労人口あたりの被認定者割合が高いという結果が得られた（図・表Ⅱ-5-1）。

産業従事者の多かった「F製造業」の中分類では、「F25金属製品製造業」714人、「F30輸送用機械器具製造業」490人、「F26一般機械器具製造業」393人が多かった。

疾病別では、中皮腫で認定された産業分類別従事者10,979人のうち、最も従事者の多い産業は「F製造業」3,912人であり、次いで「E建設業」2,151人であった。肺がんで認定された産業分類別従事者2,155人のうち、最も従事者の多い産業は「E建設業」839人で、次いで「F製造業」719人であった。石綿肺で認定された産業分類別従事者75人のうち、最も従事者の多い産業は「E建設業」30人であった。びまん性胸膜肥厚で認定された産業分類別従事者332人のうち、最も従事者の多い産業は「E建設業」131人で、次いで「F製造業」108人であった（表Ⅱ-5-2）。

図Ⅱ－５－１．累計産業分類分布（医療費・未申請弔慰金、アンケート回答者）
及び昭和40年の産業分類別就労人口



表Ⅱ－５－１．累計産業別分類（医療費・未申請弔慰金、アンケート回答者）と年別就労人口 (人)

産業分類	アンケート回答者数	昭和40年		昭和50年		昭和60年	
		就労人口	就労人口10万人あたりのアンケート回答者数	就労人口	就労人口10万人あたりのアンケート回答者数	就労人口	就労人口10万人あたりのアンケート回答者数
A 農業	228	10,857,245	2.1	6,699,310	3.4	4,858,010	4.7
B 林業	28	265,050	10.6	187,190	15.0	143,526	19.5
C 漁業	61	615,655	9.9	482,715	12.6	424,062	14.4
D 鉱業	87	332,240	26.2	137,535	63.3	98,270	88.5
E 建設業	3,151	3,402,965	92.6	4,751,620	66.3	5,295,011	59.5
F 製造業	4,767	11,507,205	41.4	13,158,010	36.2	13,837,254	34.5
G 電気・ガス・熱供給・水道業	93	265,575	35.0	321,845	28.9	333,736	27.9
H 情報通信業	157	577,930	27.2	875,785	17.9	1,151,614	13.6
I 運輸業	842	2,306,540	36.5	2,750,575	30.6	2,898,638	29.0
J 卸売・小売業	1,265	7,355,500	17.2	9,459,535	13.4	10,905,309	11.6
K 金融・保険業	340	959,345	35.4	1,399,275	24.3	1,742,479	19.5
L 不動産業	93	201,340	46.2	374,565	24.8	491,288	18.9
M 飲食店、宿泊業	345	1,644,495	21.0	2,415,380	14.3	3,142,998	11.0
N 医療、福祉	246	868,390	28.3	1,830,365	13.4	2,589,388	9.5
O 教育、学習支援業	266	1,274,875	20.9	1,626,970	16.3	1,958,312	13.6
P 複合サービス事業	111	※		※		※	
Q サービス業（他に分類されないもの）	1,021	※		※		※	
R 公務（他に分類されないもの）	373	1,483,755	25.1	1,924,645	19.4	2,060,958	18.1
S 分類不能の産業	67	30,065	222.9	60,420	110.9	99,489	67.3
総数	13,541	47,633,380		53,015,430		58,336,129	

就労人口は、昭和40年、昭和50年及び昭和60年総務省統計局「国勢調査結果」を、平成14年3月改定の日本標準産業分類に基づき集計し直した。

就労人口には、一人親方を含む。

※昭和40年、昭和50年及び昭和60年と平成14年3月改定の日本標準産業分類が異なるため、掲出せず。

表Ⅱ-5-2. 累計産業分類別集計（医療費・未申請弔慰金、アンケート回答者）

(人)

産業分類	中皮腫							肺がん			石綿肺			びまん性胸膜肥厚			合計	
	男			女				計	男	女	計	男	女	計	男	女		計
	胸膜	その他	小計	胸膜	その他	小計												
A 農業	計	120	20	140	39	7	46	186	32	3	35	1		1	6		6	228
B 林業	計	21		21	2		2	23	4	1	5			0			0	28
C 漁業	計	34	8	42	2		2	44	12		12	1		1	4		4	61
D 鉱業	計	57	3	60	2		2	62	20	1	21	1		1	3		3	87
E 建設業	E06 総合工事業	334	21	355	32	11	43	398	125	2	127	6		6	18		18	549
	E07 職別工事業(設備工事業を除く)	1,076	85	1,161	76	17	93	1,254	452	7	459	14		14	69	1	70	1,797
	E08 設備工事業	436	38	474	23	2	25	499	252	1	253	10		10	43		43	805
	計	1,846	144	1,990	131	30	161	2,151	829	10	839	30		30	130	1	131	3,151
F 製造業	F09 食料品製造業	167	20	187	104	24	128	315	24	5	29	1		1	6		6	351
	F10 飲料・たばこ・飼料製造業	17	5	22	14	4	18	40	4		4			0			0	44
	F11 繊維工業(衣服、その他の繊維製品を除く)	80	9	89	103	11	114	203	28	9	37	2		2	5	1	6	248
	F12 衣服・その他の繊維製品製造業	58	5	63	81	19	100	163	22	4	26			0	4	1	5	194
	F13 木材・木製品製造業(家具を除く)	98	9	107	18	3	21	128	17	2	19			0	2		2	149
	F14 家具・装備品製造業	72	12	84	11	1	12	96	23		23	1		1	3		3	123
	F15 バルブ・紙・紙加工品製造業	60	6	66	36	5	41	107	11	3	14			0	1		1	122
	F16 印刷・同関連業	78	12	90	27	5	32	122	7	1	8	1		1	1		1	132
	F17 化学工業	159	20	179	67	12	79	258	40	5	45	1		1	7		7	311
	F18 石油製品・石炭製品製造業	9	1	10	2		2	12	3		3			0			0	15
	F19 プラスチック製品製造業(別掲を除く)	52	5	57	11	2	13	70	10		10			0	3		3	83
	F20 ゴム製品製造業	46	7	53	18	2	20	73	14	1	15	1		1	2		2	91
	F21 なめし革・同製品・毛皮製造業	10	2	12	2	2	4	16	1		1			0	1		1	18
	F22 窯業・土石製品製造業	132	16	148	47	6	53	201	66	10	76	6	2	8	12	3	15	300
	F23 鉄鋼業	143	9	152	21	3	24	176	58		58	1		1	5		5	240
	F24 非鉄金属製造業	46	2	48	13	2	15	63	8	1	9	1		1	4		4	77
	F25 金属製品製造業	446	41	487	67	18	85	572	118	6	124	5	1	6	12		12	714
	F26 一般機械器具製造業	248	22	270	44	9	53	323	55	3	58	2		2	10		10	393
	F27 電気機械器具製造業	185	21	206	63	19	82	288	28	4	32	1		1	9		9	330
	F28 情報通信機械器具製造業	14	5	19	12	1	13	32	5		5	1		1			0	38
	F29 電子部品・デバイス製造業	34	2	36	15	6	21	57	3		3			0	1		1	61
	F30 輸送用機械器具製造業	301	30	331	43	10	53	384	93	3	96			0	9	1	10	490
	F31 精密機械器具製造業	42	9	51	19	6	25	76	3		3			0	2		2	81
	F32 その他の製造業	87	7	94	36	7	43	137	21		21	1		1	3		3	162
	計	2,584	277	2,861	874	177	1,051	3,912	662	57	719	25	3	28	102	6	108	4,767
G 電気・ガス・熱供給・水道業	計	50	7	57	12	2	14	71	18	1	19	1		1	2		2	93
H 情報通信業	計	83	17	100	36	8	44	144	9	2	11	1		1	1		1	157
I 運輸業	計	535	61	596	66	16	82	678	137	2	139	2		2	23		23	842
J 卸売・小売業	計	616	90	706	338	86	424	1,130	102	13	115	1		1	18	1	19	1,265
K 金融・保険業	計	147	16	163	123	33	156	319	15	2	17	1		1	3		3	340
L 不動産業	計	52	4	56	16	6	22	78	13		13			0	2		2	93
M 飲食店、宿泊業	計	131	34	165	115	36	151	316	19	7	26		1	1	2		2	345
N 医療、福祉	計	66	18	84	108	40	148	232	11	2	13			0		1	1	246
O 教育、学習支援業	計	131	21	152	74	23	97	249	13		13	1		1	3		3	266
P 複合サービス事業	計	63	9	72	26	6	32	104	6	1	7			0			0	111
Q サービス業(他に分類されないもの)	計	542	74	616	220	57	277	893	94	8	102	6		6	19	1	20	1,021
R 公務(他に分類されないもの)	計	221	31	252	62	19	81	333	36	1	37			0	3		3	373
S 分類不能の産業	計	40	3	43	10	1	11	54	12		12			0	1		1	67
	合計	7,339	837	8,176	2,256	547	2,803	10,979	2,044	111	2,155	71	4	75	322	10	332	13,541

② 施行前弔慰金アンケート回答者

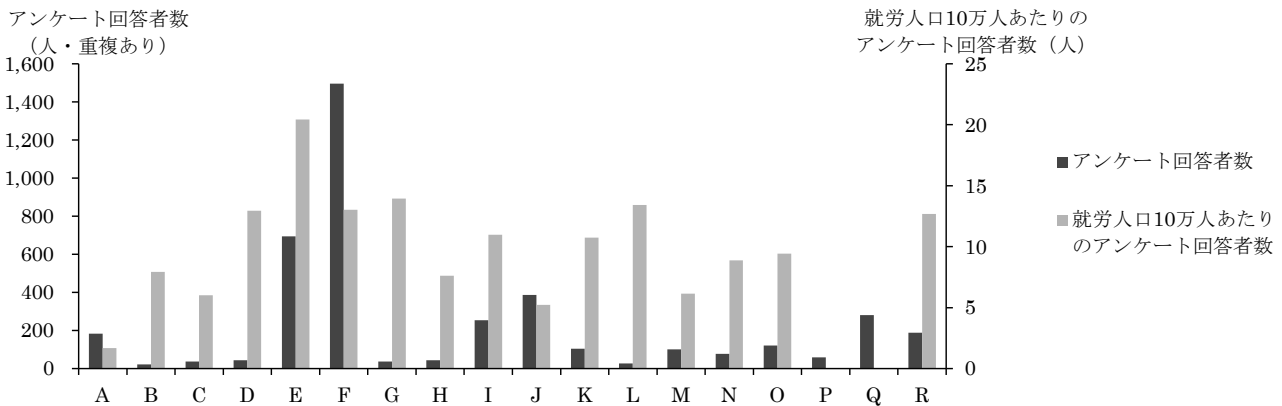
施行前弔慰金アンケート回答者 3,105 人のうち、産業分類について回答を得られたのは 2,446 人であった。産業分類別従事者は延べ 4,226 人であり（表Ⅱ－5－3）、1 人あたり平均 1.7 個の産業に分類された。

大分類でみると、最も従事者の多い産業は「F 製造業」1,497 人であり、次いで「E 建設業」695 人、「J 卸売・小売業」385 人であった。「E 建設業」は、他の産業と比較して就労人口あたりの被認定者割合が高いという結果が得られた（図Ⅱ－5－2・表Ⅱ－5－3）。

産業従事者の多かった「F 製造業」の中分類では、「F30 輸送用機械器具製造業」184 人、「F25 金属製品製造業」171 人が多かった。

疾病別では、中皮腫で認定された産業分類別従事者 3,996 人のうち、最も従事者の多い産業は「F 製造業」1,420 人であり、次いで「E 建設業」618 人、「J 卸売・小売業」373 人であった。肺がんで認定された産業分類別従事者 175 人のうち、最も従事者の多い産業は「E 建設業」62 人であり、次いで「F 製造業」54 人であった。石綿肺で認定された産業分類別従事者 43 人のうち、最も従事者の多い産業は「F 製造業」19 人であり、次いで「E 建設業」14 人であった。びまん性胸膜肥厚で認定された産業分類別従事者 12 人のうち、最も従事者の多い産業は「F 製造業」4 人であった（表Ⅱ－5－4）。

図Ⅱ－5－2．累計産業分類分布（施行前弔慰金、アンケート回答者）
及び昭和40年の産業分類別就労人口



表Ⅱ－５－３．累計産業別分類（施行前弔慰金、アンケート回答者）と年別就労人口

(人)

産業分類	アンケート回答者数	昭和40年		昭和50年		昭和60年	
		就労人口	就労人口10万人あたりのアンケート回答者数	就労人口	就労人口10万人あたりのアンケート回答者数	就労人口	就労人口10万人あたりのアンケート回答者数
A 農業	182	10,857,245	1.7	6,699,310	2.7	4,858,010	3.7
B 林業	21	265,050	7.9	187,190	11.2	143,526	14.6
C 漁業	37	615,655	6.0	482,715	7.7	424,062	8.7
D 鉱業	43	332,240	12.9	137,535	31.3	98,270	43.8
E 建設業	695	3,402,965	20.4	4,751,620	14.6	5,295,011	13.1
F 製造業	1,497	11,507,205	13.0	13,158,010	11.4	13,837,254	10.8
G 電気・ガス・熱供給・水道業	37	265,575	13.9	321,845	11.5	333,736	11.1
H 情報通信業	44	577,930	7.6	875,785	5.0	1,151,614	3.8
I 運輸業	253	2,306,540	11.0	2,750,575	9.2	2,898,638	8.7
J 卸売・小売業	385	7,355,500	5.2	9,459,535	4.1	10,905,309	3.5
K 金融・保険業	103	959,345	10.7	1,399,275	7.4	1,742,479	5.9
L 不動産業	27	201,340	13.4	374,565	7.2	491,288	5.5
M 飲食店、宿泊業	101	1,644,495	6.1	2,415,380	4.2	3,142,998	3.2
N 医療、福祉	77	868,390	8.9	1,830,365	4.2	2,589,388	3.0
O 教育、学習支援業	120	1,274,875	9.4	1,626,970	7.4	1,958,312	6.1
P 複合サービス事業	57	※		※		※	
Q サービス業（他に分類されないもの）	280	※		※		※	
R 公務（他に分類されないもの）	188	1,483,755	12.7	1,924,645	9.8	2,060,958	9.1
S 分類不能の産業	79	30,065	262.8	60,420	130.8	99,489	79.4
総数	4,226	47,633,380		53,015,430		58,336,129	

就労人口は、昭和40年、昭和50年及び昭和60年総務省統計局「国勢調査結果」を、平成14年3月改定の日本標準産業分類に基づき集計し直した。

就労人口には、一人親方を含む。

※昭和40年、昭和50年及び昭和60年と平成14年3月改定の日本標準産業分類が異なるため、掲出せず。

表Ⅱ－５－４．累計産業分類別集計（施行前弔慰金、アンケート回答者）

(人)

産業分類	中皮腫			肺がん			石綿肺			びまん性胸膜肥厚			合計
	男	女	計	男	女	計	男	女	計	男	女	計	
A 農業													
計	114	58	172	8	1	9	0	0	0	1	0	1	182
B 林業													
計	20	1	21			0	0	0	0	0	0	0	21
C 漁業													
計	32	5	37			0	0	0	0	0	0	0	37
D 鉱業													
計	34	5	39	2	1	3	1	0	1	0	0	0	43
E 建設業													
E06 総合工事業	114	12	126	7		7	4		4			0	137
E07 職別工事業(設備工事業を除く)	275	34	309	34		34	5		5			0	348
E08 設備工事業	174	9	183	21		21	5		5	1		1	210
計	563	55	618	62		62	14	0	14	1	0	1	695
F 製造業													
F09 食料品製造業	80	36	116	3	1	4	1		1			0	121
F10 飲料・たばこ・飼料製造業	17	9	26			0			0			0	26
F11 繊維工業(衣服、その他の繊維製品を除く)	53	54	107			0			0			0	107
F12 衣服・その他の繊維製品製造業	33	41	74	2		2			0			0	76
F13 木材・木製品製造業(家具を除く)	42	6	48	3		3	1		1			0	52
F14 家具・装備品製造業	21	2	23	1		1	1		1			0	25
F15 パルプ・紙・紙加工品製造業	26	9	35	3		3	1		1			0	39
F16 印刷・同関連業	34	9	43	1		1			0			0	44
F17 化学工業	80	27	107	5		5	2		2	1		1	115
F18 石油製品・石炭製品製造業	9	2	11			0			0			0	11
F19 プラスチック製品製造業(別掲を除く)	9	6	15			0			0			0	15
F20 ゴム製品製造業	10	9	19			0			0			0	19
F21 なめし革・同製品・毛皮製造業	2	3	5			0			0			0	5
F22 窯業・土石製品製造業	79	19	98	9		9	3	1	4			0	111
F23 鉄鋼業	70	15	85	5		5	1		1	1		1	92
F24 非鉄金属製造業	24	3	27			0			0			0	27
F25 金属製品製造業	139	25	164	6		6	1		1			0	171
F26 一般機械器具製造業	77	19	96	9		9	1		1	1		1	107
F27 電気機械器具製造業	48	16	64			0	1		1			0	65
F28 情報通信機械器具製造業	3	3	6			0			0			0	6
F29 電子部品・デバイス製造業	7	10	17			0			0			0	17
F30 輸送用機械器具製造業	141	33	174	5		5	4		4	1		1	184
F31 精密機械器具製造業	15	3	18			0			0			0	18
F32 その他の製造業	31	11	42	1		1	1		1			0	44
計	1,050	370	1,420	53	1	54	18	1	19	4	0	4	1,497
G 電気・ガス・熱供給・水道業													
計	28	6	34	3		3	0	0	0	0	0	0	37
H 情報通信業													
計	31	13	44			0	0	0	0	0	0	0	44
I 運輸業													
計	216	26	242	9		9	1	0	1	0	1	1	253
J 卸売・小売業													
計	252	121	373	9		9	1	0	1	2	0	2	385
K 金融・保険業													
計	63	39	102	1		1	0	0	0	0	0	0	103
L 不動産業													
計	25	2	27			0	0	0	0	0	0	0	27
M 飲食店・宿泊業													
計	61	39	100	1		1	0	0	0	0	0	0	101
N 医療、福祉													
計	28	47	75	2		2	0	0	0	0	0	0	77
O 教育、学習支援業													
計	72	46	118	1		1	0	0	0	0	1	1	120
P 複合サービス事業													
計	43	11	54	3		3	0	0	0	0	0	0	57
Q サービス業(他に分類されないもの)													
計	199	68	267	8	1	9	3	0	3	0	1	1	280
R 公務(他に分類されないもの)													
計	158	23	181	5		5	1	0	1	1	0	1	188
S 分類不能の産業													
計	63	9	72	4		4	3	0	3	0	0	0	79
合計	3,052	944	3,996	171	4	175	42	1	43	9	3	12	4,226

(6) 建設業における特定の職歴がある者についての集計

集計方法

平成18年度から令和2年度までのアンケート回答者で、産業分類別集計において「E.建設業」に従事歴のある者3,846人（医療費・未申請弔慰金3,151人、施行前弔慰金695人）のうち、特定の職種に従事歴のある者について抽出し、累計を行った。

本集計では、アンケート票の職歴についての回答欄に、下記の記載を含むものを「特定の職歴」として抽出対象とした。

- ・ はつり工・解体工 : 「はつり（ハツリ、斫）」または「解体」を含むもの。
- ・ 左官 : 「左官」を含むもの。
- ・ 築炉工 : 「(築) 炉」を含むもの。
- ・ 電気工 : 「電気工」、「電工」、「電気配線」、「電気設備」等を含むもの。
- ・ 塗装工 : 「塗装」を含むもの。
- ・ 内装工 : 「内装」を含むもの。
- ・ 保温工・断熱工 : 「保温」、「保冷」または「断熱」を含むもの。
- ・ 大工 : 「大工」を含むもの、型枠は除く。
- ・ 吹付工 : 「吹付（吹き付け、吹付け、吹きつけ）」を含むもの。
- ・ 事務 : 「事務」を含むもの。
- ・ 配管工 : 「配管」を含むもの。
- ・ 型枠工 : 「型枠工」、「型枠大工」を含むもの。

なお、転職等により一人で異なる職種に従事した場合には、重複集計となっている。

結果

① 医療費・未申請弔慰金アンケート回答者

医療費・未申請弔慰金の特定職種では、はつり工・解体工170人、左官180人、築炉工12人、電気工230人、塗装工123人、内装工171人、保温工・断熱工76人、大工485人、吹付工51人、事務92人、配管工210人、型枠工26人の計1,826人であった（表Ⅱ-6）。

疾病別にみると、保温工・断熱工の52.6%、築炉工の41.7%、配管工の37.6%が肺がんであった。なお、中皮腫と中皮腫以外の職種別人数は、図Ⅱ-6のとおりである。

② 施行前弔慰金アンケート回答者

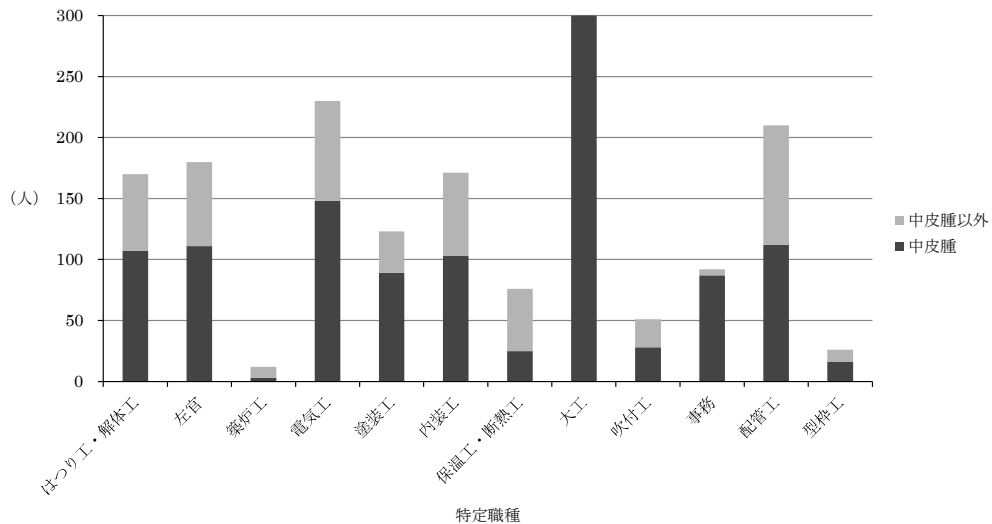
施行前弔慰金の特定職種では、はつり工・解体工44人、左官37人、築炉工1人、電気工22人、塗装工17人、内装工25人、保温工・断熱工22人、大工93人、吹付工5人、事務27人、配管工44人、型枠工3人の計340人であった（表Ⅱ-6）。

疾病別にみると、保温工・断熱工の40.9%が肺がんであった。

表Ⅱ－６．建設業における特定の職歴がある者についての集計

区分申請	建設業における特定職種	疾病											合計			
		中皮腫			肺がん			石綿肺			びまん性胸膜肥厚			人数(人)	職種別(%)	疾病別(%)
		人数(人)	職種別(%)	疾病別(%)	人数(人)	職種別(%)	疾病別(%)	人数(人)	職種別(%)	疾病別(%)	人数(人)	職種別(%)	疾病別(%)			
医療費・未申請弔慰金	はつり工・解体工	107	9.1	62.9	51	9.4	30.0	3	14.3	1.8	9	10.2	5.3	170	9.3	100.0
	左官	111	9.5	61.7	62	11.4	34.4				7	8.0	3.9	180	9.9	100.0
	築炉工	3	0.3	25.0	5	0.9	41.7	1	4.8	8.3	3	3.4	25.0	12	0.7	100.0
	電気工	148	12.6	64.3	72	13.2	31.3	2	9.5	0.9	8	9.1	3.5	230	12.6	100.0
	塗装工	89	7.6	72.4	29	5.3	23.6	1	4.8	0.8	4	4.5	3.3	123	6.7	100.0
	内装工	103	8.8	60.2	50	9.2	29.2	1	4.8	0.6	17	19.3	9.9	171	9.4	100.0
	保温工・断熱工	25	2.1	32.9	40	7.3	52.6	5	23.8	6.6	6	6.8	7.9	76	4.2	100.0
	大工	343	29.3	70.7	128	23.5	26.4	3	14.3	0.6	11	12.5	2.3	485	26.6	100.0
	吹付工	28	2.4	54.9	16	2.9	31.4				7	8.0	13.7	51	2.8	100.0
	事務	87	7.4	94.6	5	0.9	5.4							92	5.0	100.0
	配管工	112	9.6	53.3	79	14.5	37.6	5	23.8	2.4	14	15.9	6.7	210	11.5	100.0
	型枠工	16	1.4	61.5	8	1.5	30.8				2	2.3	7.7	26	1.4	100.0
	計	1,172	100.0	64.2	545	100.0	29.8	21	100.0	1.2	88	100.0	4.8	1,826	100.0	100.0
施行前弔慰金	はつり工・解体工	39	13.6	88.6	5	11.6	11.4							44	12.9	100.0
	左官	35	12.2	94.6	2	4.7	5.4							37	10.9	100.0
	築炉工	1	0.3	100.0										1	0.3	100.0
	電気工	20	7.0	90.9	1	2.3	4.5	1	10.0	4.5				22	6.5	100.0
	塗装工	16	5.6	94.1	1	2.3	5.9							17	5.0	100.0
	内装工	17	5.9	68.0	6	14.0	24.0	2	20.0	8.0				25	7.4	100.0
	保温工・断熱工	11	3.8	50.0	9	20.9	40.9	2	20.0	9.1				22	6.5	100.0
	大工	73	25.5	78.5	17	39.5	18.3	3	30.0	3.2				93	27.4	100.0
	吹付工	5	1.7	100.0										5	1.5	100.0
	事務	27	9.4	100.0										27	7.9	100.0
	配管工	39	13.6	88.6	2	4.7	4.5	2	20.0	4.5	1	100.0	2.3	44	12.9	100.0
	型枠工	3	1.0	100.0										3	0.9	100.0
	計	286	100.0	84.1	43	100.0	12.6	10	100.0	2.9	1	100.0	0.3	340	100.0	100.0
合計	はつり工・解体工	146	10.0	68.2	56	9.5	26.2	3	9.7	1.4	9	10.1	4.2	214	9.9	100.0
	左官	146	10.0	67.3	64	10.9	29.5				7	7.9	3.2	217	10.0	100.0
	築炉工	4	0.3	30.8	5	0.9	38.5	1	3.2	7.7	3	3.4	23.1	13	0.6	100.0
	電気工	168	11.5	66.7	73	12.4	29.0	3	9.7	1.2	8	9.0	3.2	252	11.6	100.0
	塗装工	105	7.2	75.0	30	5.1	21.4	1	3.2	0.7	4	4.5	2.9	140	6.5	100.0
	内装工	120	8.2	61.2	56	9.5	28.6	3	9.7	1.5	17	19.1	8.7	196	9.0	100.0
	保温工・断熱工	36	2.5	36.7	49	8.3	50.0	7	22.6	7.1	6	6.7	6.1	98	4.5	100.0
	大工	416	28.5	72.0	145	24.7	25.1	6	19.4	1.0	11	12.4	1.9	578	26.7	100.0
	吹付工	33	2.3	58.9	16	2.7	28.6				7	7.9	12.5	56	2.6	100.0
	事務	114	7.8	95.8	5	0.9	4.2							119	5.5	100.0
	配管工	151	10.4	59.4	81	13.8	31.9	7	22.6	2.8	15	16.9	5.9	254	11.7	100.0
	型枠工	19	1.3	65.5	8	1.4	27.6				2	2.2	6.9	29	1.3	100.0
	合計	1,458	100.0	67.3	588	100.0	27.1	31	100.0	1.4	89	100.0	4.1	2,166	100.0	100.0

図Ⅱ－６．特定の職種別人数（医療費・未申請弔慰金、建設業）



(7) 住所別集計

集計方法

平成18年度から令和2年度までのアンケート回答者のうち、昭和20年～平成元年（1945年～1989年）の最長居住歴で集計した。また、2-2.(3)ばく露分類別集計で(エ)に分類された者についても、同様の集計を行った。（なお、平成18年度から令和元年度までのアンケート回答者の過去の集計において、昭和20年～平成元年（1945年～1989年）に居住歴がない者が集計に含まれていた点を修正した。）

住所は平成18年度の市区町村コードに基づき分類し、対象となる期間中に複数の居住地がある場合には年単位で計算して最長居住歴を各人1つ選択した。対象期間中に最長居住歴が複数あった場合は、その中で最も古い住所を1つ選択した。

全国の最長居住歴について、東京都23区は区単位で、政令指定都市については市単位に集約して集計した。合計数が1人以下の市区町村については、都道府県ごとに「その他の市町村」として集約した。

最長居住歴が政令指定都市であった者については、政令指定都市の区単位での最長居住歴も集計した。記述不十分等により区が不明な場合と、区の最長居住者数が1人以下の場合については、政令指定都市ごとに「その他及び不明」として集約した。

結果

① 医療費・未申請弔慰金アンケート回答者

1) 全体

医療費・未申請弔慰金アンケート回答者7815人（医療費6,663人・未申請弔慰金1,152人）のうち、居住歴に関する回答を得られたのは7,414人であった（表Ⅱ-7-1）。

都道府県別でみると、最も多かったのは兵庫県859人、次いで大阪府839人、東京都777人、神奈川県364人、愛知県356人、福岡県319人であった（図Ⅱ-7-1）。

市区町村別では、最も多かったのは尼崎市500人、次いで大阪市356人、横浜市164人、名古屋市133人、神戸市130人であった。

なお、政令指定都市の最長居住歴は表Ⅱ-7-2のとおりである。

また、疾病が胸膜中皮腫の者の最長居住歴を年度別に集計した（図Ⅱ-7-2）。

2) (エ) 分類

医療費・未申請弔慰金アンケート回答者のうち(エ)分類の者は2,585人（医療費2,262人・未申請弔慰金323人）で、居住歴に関する回答を得られたのは2,473人であった（表Ⅱ-7-3）。

都道府県別にみると、最も多かったのは兵庫県471人、次いで大阪府349人、東京都277人であった（図Ⅱ-7-3）。

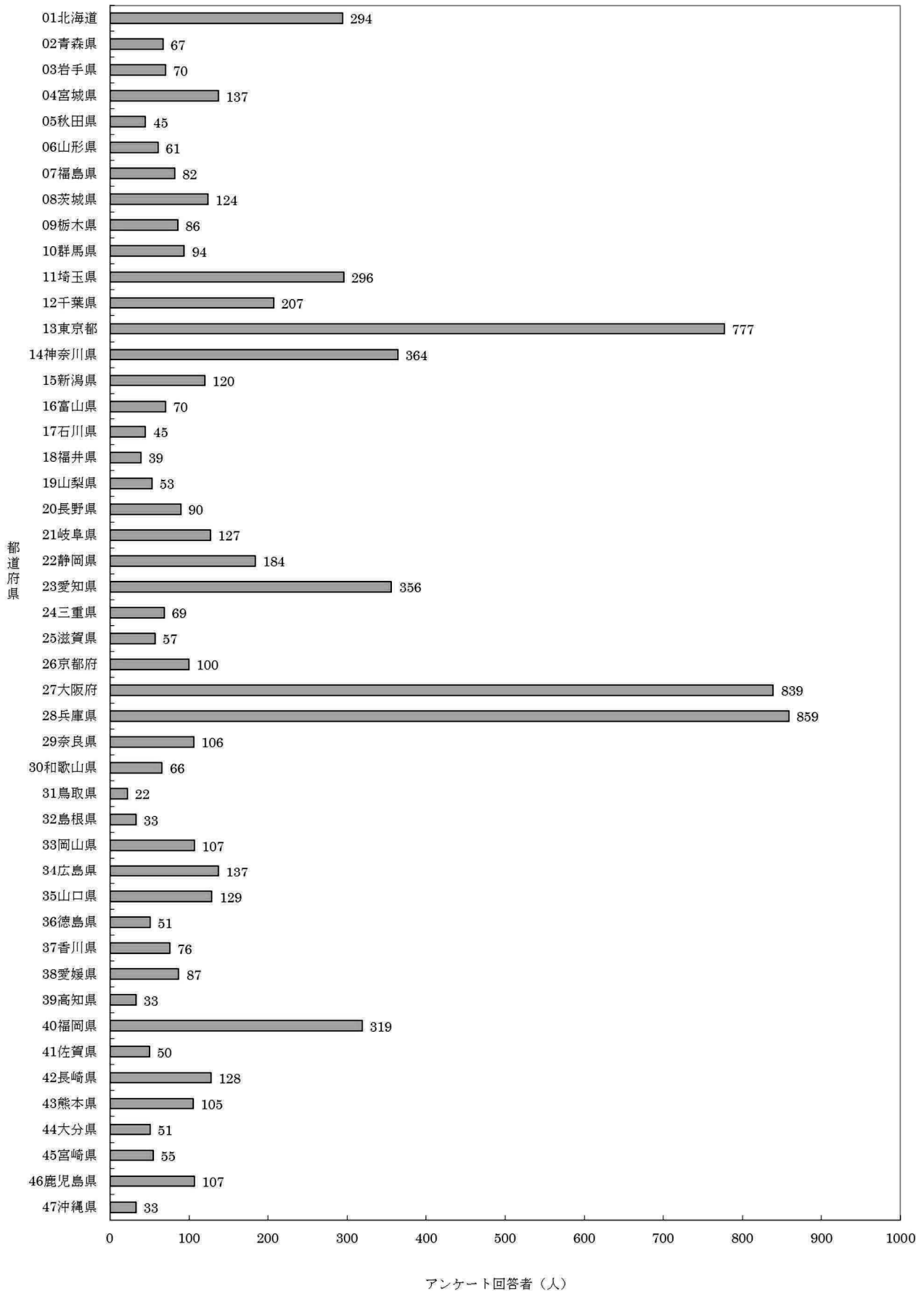
市区町村別では、最も多かったのは尼崎市344人、次いで大阪市147人であった。

尼崎市に最長居住歴のあった医療費・未申請弔慰金アンケート回答者のうち、68.8%が(エ)分類に属することになる。

なお、政令指定都市の最長居住歴は表Ⅱ-7-4のとおりである。

また、疾病が胸膜中皮腫の者の最長居住歴を年度別に集計した（図Ⅱ-7-4）。

図Ⅱ-7-1. 累計最長居住歴（都道府県）分布（医療費・未申請用慰金、アンケート回答者）



表II-7-1. 累計最長居住歴 (医療費・未申請弔慰金、アンケート回答者)

(人)

都道府県名	市町村名	中皮腫						計	肺がん			石綿肺			びまん性胸膜肥厚			合計
		男			女				男	女	計	男	女	計	男	女	計	
		胸膜	その他	小計	胸膜	その他	小計											
01北海道	札幌市	35	5	40	20		20	60	10		10	1		1	1		1	72
	函館市	9	0	9	3		3	12	3		3							15
	小樽市	10	1	11		1	1	12	3		3							15
	旭川市	8	0	8	3	1	4	12										12
	室蘭市	3	0	3	5	1	6	9										9
	釧路市	5	0	5	3		3	8										8
	帯広市	3	1	4	3	1	4	8	1		1							9
	北見市	2	1	3				3	1		1							4
	夕張市		1	1	1		1	2										2
	岩見沢市	3	1	4	2		2	6	2		2							8
	網走市	2		2				2										2
	留萌市	1		1				1	1		1							2
	苫小牧市	2	1	3	2	1	3	6	3		3							9
	稚内市	1	2	3				3										3
	美瑛市	2		2	2	1	3	5	2		2							7
	芦別市	4		4				4										4
	江別市	4		4	1		1	5	1		1							6
	赤平市	1		1	1		1	2										2
	士別市	1	1	2				2										2
	名寄市	1		1	1		1	2										2
	三笠市	2		2				2										2
	千歳市	1		1	1		1	2	1		1							3
	歌志内市	2		2				2	1		1							3
	登別市	1		1	1		1	2										2
	伊達市	2		2				2										2
	石狩市	2		2	1		1	3	1		1							4
	北斗市	3		3	1		1	4										4
	石狩郡当別町	1		1	1	1	2	3										3
	上磯郡知内町	1	1	2	1		1	3										3
	亀田郡七飯町	2		2	2		2	4										4
	余市郡余市町	2		2				2										2
	空知郡上砂川町				2		2	2										2
	上川郡鷹栖町	2		2				2										2
	上川郡上川町	1		1				1	1		1							2
	上川郡美瑛町	2		2				2	1		2							3
	空知郡上富良野町	2		2				2										2
	中川郡中川町	1	1	2				2										2
	苫前郡羽幌町	1	1	2				2	2		2							4
	宗谷郡猿払村				1		1	2										2
	利尻郡利尻富士町					1	1	1	1		1							2
	斜里郡斜里町	1		1	2		2	3										3
	斜里郡小清水町	2		2				2										2
	常呂郡佐呂間町	2		2				2										2
	紋別郡湧別町	2		2				2										2
	沙流郡日高町	1		1	1		1	2	1		1							3
	新冠郡新冠町	1		1	1		1	2										2
	日高郡新ひだか町	2		2				2	1		1							3
	その他市町村	10	3	13	10	3	13	26	4		4			1			1	31
	計	146	20	166	72	12	84	250	41	0	41	1	0	1	2	0	2	294
02青森	青森市	6	2	8	4		4	12	1		1							13
	弘前市	5		5				5	1		1							6
	八戸市	3		3	1		1	4	2		2							6
	黒石市	2		2				2	2		2							4
	五所川原市		1	1	2		2	3	1		1			2			2	6
	十和田市	1		1	1		1	2										2
	三沢市		1	1	1		1	2	1		1							3
	むつ市	2	1	3		1	1	4	1		1							5
	つがる市								1		1			1			1	2
	西津軽郡鰹ヶ沢町								2		2							2
	西津軽郡深浦町	1		1		1	1	2	1		1							3
	南津軽郡藤崎町		2	2				2										2
	南津軽郡大鰐町	2		2				2	1		1							3
	下北郡東通村				1		1	1	1		1							2
	三戸郡階上町	2		2				2										2
	その他市町村	2		2	1		1	3	3		3							6
	計	26	7	33	11	2	13	46	18	0	18	0	0	0	3	0	3	67
03岩手	盛岡市	2	1	3	2	1	3	6							1		1	7
	宮古市	2		2				2										2
	大船渡市	1		1	1		1	2										2
	花巻市	1	1	2	1		1	3										3
	久慈市	1		1				1	1		1							2
	遠野市	1		1				1	2		2							3
	一関市	6	1	7				7	2		2							9
	陸前高田市	3	1	4				4	1		1							5
	釜石市	3	1	4				4	2		2							6
	二戸市	3		3				3										3
	奥州市	5		5				5	1		1							6
	胆沢郡金ヶ崎町	1		1	1		1	2										2
	西磐井郡平泉町	1		1		1	1	2										2
	九戸郡洋野町	2		2				2	1		1							3
	二戸郡一戸町	1		1				1	1		1							2
	その他市町村	7	1	8	2	1	3	11	2		2							13
	計	40	6	46	7	3	10	56	13	0	13	0	0	0	1	0	1	70

表Ⅱ-7-1. 累計最長居住歴 (医療費・未申請弔慰金、アンケート回答者)

(人)

都道府県名	市町村名	中皮腫						肺がん			石綿肺			びまん性胸膜肥厚			合計	
		男			女			男	女	計	男	女	計	男	女	計		
		胸膜	その他	小計	胸膜	その他	小計											
04宮城	仙台市	18	2	20	1	1	2	22	8		8							30
	石巻市	5		5	1	2	3	8	4		4							12
	塩竈市	2	1	3				3	1		1							4
	気仙沼市	1	1	2				2	1		1							3
	白石市	3		3	4		4	7										7
	角田市	1		1	1		1	2										2
	多賀城市	1		1	2		2	3	1		1		1		1			5
	岩沼市	1		1	1		1	2	2		2							4
	登米市	5		5	1	1	2	7	1		1							8
	栗原市	7	1	8		2	2	10										10
	東松島市	2		2				2	1		1							3
	大崎市	7		7	1		1	8	1		1							9
	柴田郡村田町	1		1	1		1	2										2
	伊具郡丸森町	2		2				2	1		1							3
	亶理郡亶理町	2		2	1		1	3										3
	宮城郡松島町	1	1	2	1		1	3	3		3							6
	宮城郡七ヶ浜町	2	1	3				3										3
	宮城郡利府町	1		1				1	1		1							2
	黒川郡大郷町								2		2							2
	加美郡色麻町	2		2				2										2
	加美郡加美町	1		1				1	1		1							2
	遠田郡涌谷町	2		2				2	2		2							4
	遠田郡美里町	1		1	1		1	2										2
	その他市町村	5		5	1	2	3	8	1		1							9
	計	73	7	80	17	8	25	105	31	0	31	0	0	0	1	0	1	137
05秋田	秋田市	4		4	3	3	6	10	1		1			1			1	12
	能代市	2	2	4				4										4
	男鹿市	1		1	1		1	2										2
	湯沢市	1		1		2	2	3										3
	鹿角市								2		2							2
	由利本荘市	4		4	1		1	5	1		1							6
	大仙市	2	1	3		1	1	4	1		1							5
	北秋田市	1		1		1	1	2										2
	雄勝郡羽後町					1	1	1	2		2							3
	その他市町村	1		1	2	1	3	4	2		2							6
	計	16	3	19	7	9	16	35	9	0	9	0	0	0	1	0	1	45
06山形	山形市	2		2	2	1	3	5	4		4	1		1				10
	米沢市	1		1	1		1	2	1		1							3
	鶴岡市	2		2				2	2		2							4
	酒田市	3		3	1		1	4										4
	寒河江市	4		4				4										4
	上山市	1		1	1		1	2										2
	村山市	3	1	4				4	1		1							5
	天童市	2		2	1		1	3	2		2							5
	東根市	2		2	2		2	4										4
	尾花沢市	3		3				3										3
	西村山郡朝日町	1		1				1	1		1							2
	北村山郡大石田町	2		2				2										2
	最上郡最上町	1		1				1	1		1							2
	最上郡大蔵村	1		1		1	1	2										2
	東置賜郡高島町	1		1		1	1	2			1							3
	その他市町村	3		3				3	3		3							6
	計	32	1	33	8	3	11	44	16	0	16	1	0	1	0	0	0	61
07福島	福島市	5		5	3	1	4	9	3		3							12
	会津若松市	1		1	1	1	2	3										3
	郡山市	4	1	5	1		1	6										6
	いわき市	10		10	2	1	3	13	3		3							16
	白河市	2		2		1	1	3										3
	須賀川市	2		2	1	1	2	4										4
	喜多方市	1	1	2				2	1		1							3
	二本松市	3	1	4		1	1	5	1		1							6
	田村市	3		3				3	3		3							6
	石川郡石川町					1	1	1	1		1							2
	石川郡平田村	2		2				2	1		1							3
	田村郡小野町				1		1	1	1		1							2
	双葉郡浪江町	2		2				2	1		1			1			1	4
	その他市町村	7	1	8	2	1	3	11	1		1							12
	計	42	4	46	11	8	19	65	16	0	16	0	0	0	1	0	1	82

表Ⅱ-7-1. 累計最長居住歴 (医療費・未申請弔慰金、アンケート回答者)

(人)

都道府県名	市町村名	中皮腫						肺がん			石綿肺			びまん性胸膜肥厚			合計	
		男			女			計	男	女	計	男	女	計				
		胸膜	その他	小計	胸膜	その他	小計											
08茨城	水戸市	4		4	2		2	6										6
	日立市	2	1	3	2	1	3	6	2		2							8
	土浦市	3	1	4		1	1	5										5
	古河市	3	1	4		1	1	5	4		4			2			2	11
	石岡市	1		1				1	1		1							2
	下妻市	2		2				2										2
	常総市								2		2							2
	常陸太田市	1	1	2				2	1		1							3
	高萩市	2		2	1		1	3										3
	笠間市	1	2	3	2		2	5										5
	取手市	4		4	1		1	5										5
	つくば市	7		7				7	1	1	2							9
	ひたちなか市	3		3	1		1	4	1		1							5
	鹿嶋市	2	1	3	1	1	2	5										5
	筑西市	2		2				2										2
	坂東市	2		2	1	1	2	4										4
	稲敷市	5	1	6				6										6
	かすみがうら市	1		1	1		1	2										2
	桜川市	4		4	1		1	5										5
	神栖市	2		2				2										2
	行方市	4	2	6	1		1	7	2		2							9
	鉾田市	2	1	3				3										3
	つくばみらい市	1		1				1	1		1			1			1	3
	東茨城郡茨城町	1		1	1		1	2										2
	那珂郡東海村		1	1	1		1	2	1		1							3
	その他市町村	5	2	7		1	1	8	3		3			1			1	12
	計	64	14	78	16	6	22	100	19	1	20	0	0	0	4	0	4	124
09栃木	宇都宮市	11		11	3	2	5	16	2		2							18
	足利市	5		5	1		1	6										6
	栃木市	3		3	1		1	4	1		1							5
	佐野市	3		3				3	1		1							4
	鹿沼市	4		4	1		1	5	1		1							6
	日光市	3		3				3	3		3							6
	小山市	7		7	2	1	3	10	3		3			1			1	14
	真岡市	3		3	2		2	5	1		1							6
	那須塩原市	2		2	1		1	3										3
	芳賀郡芳賀町	1	1	2				2										2
	下都賀郡壬生町				1		1	1	1		1							2
	下都賀郡大平町	2	2	4				4										4
	下都賀郡都賀町	1		1	1		1	2										2
	その他市町村	3	1	4	2		2	6	1		1			1			1	8
	計	48	4	52	15	3	18	70	14	0	14	0	0	0	2	0	2	86
10群馬	前橋市	10	2	12	2	2	4	16	3		3			1			1	20
	高崎市	4	2	6	4	1	5	11	2		2			2			2	15
	桐生市	5		5				5	2		2							7
	伊勢崎市	2		2	1		1	3	2		2							5
	太田市	5		5	2		2	7	2		2							9
	沼田市	1		1		1	1	2	1		1							3
	館林市	3		3	1		1	4										4
	渋川市	2	1	3		1	1	4	1		1							5
	藤岡市	3		3				3										3
	安中市	3		3				3	1		1							4
	みどり市	2		2				2										2
	甘楽郡甘楽町	1		1				1	1		1							2
	利根郡みなかみ町				1	1	2	2										2
	邑楽郡千代田町	1		1				1			1							2
	邑楽郡邑楽町	2		2				2										2
	その他市町村	6	1	7	1		1	8	1		1							9
	計	50	6	56	12	6	18	74	16	1	17	0	0	0	3	0	3	94

表Ⅱ-7-1. 累計最長居住歴 (医療費・未申請弔慰金、アンケート回答者)

(人)

都道府県名	市町村名	中皮腫						計	肺がん			石綿肺			びまん性胸膜肥厚			合計	
		男			女				男	女	計	男	女	計	男	女	計		
		胸膜	その他	小計	胸膜	その他	小計												
11埼玉	さいたま市	35	3	38	10	3	13	51	9		9				3		3	63	
	川越市	5	1	6	2		2	8										8	
	熊谷市	4	2	6	3		3	9										9	
	川口市	7		7	7	1	8	15	7		7				3		3	25	
	行田市				1		1	1							1		1	2	
	秩父市	17	1	18	8		8	26	4		4							30	
	所沢市	4	2	6	3		3	9	2	1	3							12	
	飯能市	4		4	1		1	5										5	
	加須市		2	2				2										2	
	本庄市	3		3				3							1		1	4	
	東松山市	2		2				2	1		1	1		1				4	
	春日部市	5	1	6	1		1	7							1		1	8	
	狭山市	1	1	2				2										2	
	羽生市	2		2		1	1	3	2		2							5	
	鴻巣市	3		3	1		1	4										4	
	深谷市	4		4	1		1	5	2		2							7	
	上尾市				3		3	3	1		1							4	
	草加市	3		3	3		3	6										6	
	越谷市	2		2				2				1		1				3	
	蕨市	4	1	5				5	1		1							6	
	戸田市				1	1	2	2										2	
	入間市	1		1	1	1	2	3	1		1							4	
	鳩ヶ谷市	2		2				2	2		2							4	
	朝霞市	3		3				3	3		3							6	
	志木市		1	1				1	2		2							3	
	和光市	1		1	1		1	2	1		1			1			1	4	
	新座市	2		2				2	1		1							3	
	久喜市	1		1	2		2	3	3		3							6	
	北本市	2		2	1		1	3										3	
	富士見市				1		1	1	1		1							2	
	蓮田市	1	1	2				2										2	
	坂戸市	3		3				3										3	
	幸手市	2		2	1		1	3										3	
	鶴ヶ島市	1		1				1							1		1	2	
	ふじみ野市				1		1	1	2		2							3	
	比企郡小川町	1		1				1		1	1							2	
	比企郡川島町	1		1	1		1	2										2	
	比企郡吉見町	2		2				2										2	
	比企郡ときがわ町	2		2				2										2	
	秩父郡皆野町	3		3				3										3	
	秩父郡小鹿野町	1		1				1	1		1							2	
	大里郡寄居町	2		2				2	2		2							4	
	南埼玉郡白岡町	1		1				1				1		1				2	
	北葛飾郡鷺宮町				1		1	1	1		1							2	
	その他市町村	8	1	9	2		2	11	3		3				2		2	16	
	計		145	17	162	57	7	64	226	52	2	54	3	0	3	13	0	13	296
	12千葉	千葉市	12	1	13	4		4	17	9		9			2		2	28	
鎌子市		3		3	2		2	5	4		4						9		
市川市		9	3	12	1		1	13	2		2						15		
船橋市		12	1	13	2		2	15	3		3						18		
館山市		5		5	1		1	6									6		
木更津市		4		4	3	1	4	8	3		3			1		1	12		
松戸市		6		6				6	4		4			2		2	12		
野田市		1	1	2				2	1		1						3		
茂原市		1		1				1	3		3						4		
佐倉市		3	1	4	1		1	5	1		1						6		
旭市		3		3				3									3		
習志野市		2		2	1	1	2	4									4		
柏市		4	3	7	2		2	9						1		1	10		
市原市		11		11	3	1	4	15	8		8						23		
八千代市		4	1	5				5						1		1	6		
鴨川市		1		1	1	1	2	3	1		1						4		
鎌ヶ谷市		2		2				2	1		1						3		
君津市		4		4	1		1	5	1		1						6		
浦安市		1		1				1	1		1						2		
袖ヶ浦市		1		1				1	1		1						2		
八街市		1		1	1		1	2									2		
南房総市		2		2				2									2		
香取市		2	1	3				3	3		3						6		
香取郡多古町		1		1				1	1		1						2		
山武郡大網白里町		1		1				1	1		1						2		
山武郡九十九里町		2		2				2									2		
長生郡長柄町		1		1				1	1		1						2		
長生郡長南町		1		1				1	1		1			1		1	3		
その他市町村		3	1	4	3		3	7	2		2				1		1	10	
計			103	13	116	26	4	30	146	52	0	52	0	0	0	9	0	9	207

表Ⅱ-7-1. 累計最長居住歴 (医療費・未申請弔慰金、アンケート回答者)

(人)

都道府県名	市町村名	中皮腫						計	肺がん			石綿肺			びまん性胸膜肥厚			合計
		男			女				男	女	計	男	女	計	男	女	計	
		胸膜	その他	小計	胸膜	その他	小計											
13東京	中央区	3	2	5	3		3	8										8
	港区	12	2	14	5	1	6	20	1		1							21
	新宿区	15	2	17	3	1	4	21	2		2							23
	文京区	10	1	11	8	1	9	20	3		3							23
	台東区	7		7	3	1	4	11				1		1				12
	墨田区	8		8	6		6	14	1		1							15
	江東区	16	1	17	5	1	6	23	7		7				1		1	31
	品川区	18	2	20	6	1	7	27	7	1	8			1			1	36
	目黒区	8	1	9	8		8	17	3		3							20
	大田区	47	4	51	11		11	62	9		9			1			1	72
	世田谷区	28	6	34	9	3	12	46	5		5							51
	渋谷区	11		11	3		3	14	1		1			3			3	18
	中野区	16		16	3	1	4	20	2		2	1		1				23
	杉並区	11	8	19	6	2	8	27	4		4			2			2	33
	豊島区	20	1	21		2	2	23	1	1	2							25
	北区	15		15	5		5	20	5		5	2		2	1		1	28
	荒川区	12	4	16	6		6	22	4		4							26
	板橋区	12	4	16	10	2	12	28	6		6			2			2	36
	練馬区	16	2	18	3	1	4	22	5		5			1			1	28
	足立区	23	5	28	8	3	11	39	11		11			1	1		2	52
	葛飾区	20	4	24	3		3	27	6		6			1			1	34
	江戸川区	17	2	19	3	2	5	24	4		4							28
	八王子市	5	1	6		1	1	7	2		2							9
	立川市	5		5				5						1			1	6
	武蔵野市	3		3	3		3	6	1		1							7
	三鷹市	4		4	2		2	6	2		2							8
	青梅市	2		2	1		1	3			3							3
	府中市	1	1	2	3		3	5	1		1							6
	調布市	6		6		2	2	8						1			1	9
	町田市	1		1	5		5	6	5		5							11
	小金井市	3		3				3			3							3
	小平市	1		1	3		3	4	2		2							6
	日野市	6		6	1		1	7			7							7
	東村山市	2	1	3	2	1	3	6	2		2							8
	国分寺市		1	1				1	1		1							2
	国立市	1		1				1	1		1			2			2	4
	狛江市	1		1				1	1		1							2
	東大和市	4		4				4	2		2							6
	清瀬市	3		3				3	1		1							4
	東久留米市	3		3	2		2	5	3		3							8
	稲城市	2		2				2			2							2
	羽村市	2		2				2			2							2
	あきる野市	3		3				3			3							3
	西東京市	9	1	10				10	1		1			1			1	12
	その他市町村	3	1	4				4	1		1			1			1	6
	計	415	57	472	139	26	165	637	113	2	115	4	0	4	20	1	21	777
14神奈川	横浜市	91	7	98	27	8	35	133	26	1	27			4			4	164
	川崎市	37		37	11	2	13	50	11	1	12			5			5	67
	相模原市	7	2	9	1		1	10	2		2							12
	横浜賀賀市	20	1	21	8	1	9	30	4	1	5			1			1	36
	平塚市	7		7	2		2	9	3		3							12
	鎌倉市	11	1	12	2	1	3	15	1		1			1			1	17
	藤沢市	6		6	1		1	7	1		1							8
	小田原市	1	1	2	1		1	3						1			1	4
	茅ヶ崎市	5	1	6				6										6
	三浦市	1		1	1	1	2	3										3
	秦野市	2	1	3	1		1	4										4
	厚木市	3	1	4		1	1	5										5
	大和市	1		1	1		1	2	1		1							3
	伊勢原市	2		2	1		1	3						1			1	4
	海老名市	2	1	3				3						1			1	4
	中郡大磯町	1		1	2		2	3										3
	足柄上郡中井町	1		1	1		1	2										2
	足柄上郡松田町					1	1	1	1		1							2
	その他市町村	3		3	3		3	6	1		1			1			1	8
	計	201	16	217	63	15	78	295	51	3	54	0	0	0	15	0	15	364
15新潟	新潟市	17	3	20	5	3	8	28	4		4			1			1	33
	長岡市	4	3	7	5	2	7	14	1		1							15
	三条市	3		3				3	1		1							4
	柏崎市	1		1				1	1		1							2
	新発田市	1		1				1	2		2							3
	小千谷市	2		2	1	1	2	4	1		1							5
	加茂市	1		1	1		1	2										2
	十日町市	5		5				5	1	1	2							7
	村上市	1		1				1	1	1	2							3
	燕市	2	1	3				3										3
	糸魚川市	1		1				1	1		1							2
	妙高市	6		6				6	1		1							7
	五泉市	3		3				3										3
	上越市	4		4	4	1	5	9										9
	佐渡市	2		2	1		1	3	1		1							4
	魚沼市	1		1		1	1	2										2
	南魚沼市	2		2	1		1	3										3
	胎内市	3		3				3										3
	東蒲原郡阿賀町		1	1				1	1		1							2
	中魚沼郡津南町	1	1	2				2										2
	その他市町村	5		5				5	1		1							6
	計	65	9	74	18	8	26	100	17	2	19	0	0	0	1	0	1	120

表Ⅱ-7-1. 累計最長居住歴 (医療費・未申請弔慰金、アンケート回答者)

(人)

都道府県名	市町村名	中皮腫						肺がん			石綿肺			びまん性胸膜肥厚			合計		
		男			女			計	男	女	計	男	女	計					
		胸膜	その他	小計	胸膜	その他	小計												
16	富山	16	3	19	3	3	6	25	2		2								27
	富山市	16	3	19	3	3	6	25	2		2								27
	高岡市	4		4	1		1	5	1		1								6
	氷見市	1		1	2		2	3	1		1								4
	滑川市	2	1	3				3											3
	黒部市		1	1				1						1				1	2
	小矢部市	2		2				2					1		1				3
	南砺市	5	1	6				6											6
	射水市	3		3	3	1	4	7	1		1								8
	中新川郡立山町	2	1	3	2		2	5											5
	下新川郡入善町	2		2	1		1	3											3
	その他市町村	2		2				2	1		1								3
	計	39	7	46	12	4	16	62	6	0	6	1	0	1	1	0	1	1	70
17	石川	12	2	14	5		5	19											19
	金沢市	12	2	14	5		5	19											19
	七尾市	2		2				2										1	3
	小松市	4		4	1	1	2	6	1		1								7
	珠洲市	2		2				2											2
	加賀市	2		2				2											2
	白山市	1		1				1	1		1								2
	鳳珠郡穴水町	1	1	2				2											2
	その他市町村	2	3	5				5	2		2				1			1	8
	計	26	6	32	6	1	7	39	4	0	4	0	0	0	1	1	2	2	45
18	福井	5	3	8	2		2	10											10
	福井市	5	3	8	2		2	10											10
	大野市	1		1				1	1		1								2
	勝山市	1	2	3				3											3
	鯖江市	1		1	2		2	3											3
	あわら市	2		2				2											2
	越前市	2	1	3				3	1		1								4
	坂井市	1		1	1	1	2	3	1		1								4
	大飯郡高浜町	2		2	1		1	3	1		1								4
	三方上中郡若狭町				1	1	2	2											2
	その他市町村	2		2	1	1	2	4	1		1								5
	計	17	6	23	8	3	11	34	5	0	5	0	0	0	0	0	0	0	39
19	山梨	1		1	1	1	2	3				1		1					4
	甲府市	1		1	1	1	2	3				1		1					4
	富士吉田市	2		2				2											2
	山梨市	4		4				4											4
	大月市	3		3				3											3
	韮崎市	2		2				2											2
	南アルプス市	3	2	5	1		1	6											6
	北杜市	3		3	3		3	6	1		1								7
	笛吹市	5		5	1		1	6											6
	西八代郡市川三郷町	1		1	1		1	2	2		2								4
	南巨摩郡南部町	1		1		1	1	2											2
	中巨摩郡昭和町	1		1		1	1	2											2
	南都留郡富士河口湖町	4		4				4											4
	その他市町村	4		4	2		2	6	1		1								7
	計	34	2	36	9	3	12	48	4	0	4	1	0	1	0	0	0	0	53
20	長野	12	1	13	5		5	18	3	1	4								22
	長野市	12	1	13	5		5	18	3	1	4								22
	松本市	4		4		2	2	6							1			1	7
	上田市	3	1	4	2	1	3	7											7
	諏訪市	2		2				2	1		1								3
	須坂市	1	1	2				2											2
	中野市	2		2				2											2
	塩尻市	2	1	3				3	1		1								4
	佐久市	5		5	2		2	7											7
	千曲市	2		2	2		2	4	1		1								5
	東御市	2		2	1		1	3											3
	安曇野市	1		1				1	1		1								2
	木曾郡南木曾町	1		1		1	1	2											2
	上水内郡信州新町	1	1	2	1		1	3											3
	上水内郡信濃町	1		1	1		1	2	1		1								3
	その他市町村	10	1	11	2	1	3	14	4		4								18
	計	49	6	55	16	5	21	76	12	1	13	0	0	0	1	0	1	1	90
21	岐阜	9	2	11	2	1	3	14	5		5				1			1	20
	岐阜市	9	2	11	2	1	3	14	5		5				1			1	20
	大垣市	6		6				6											6
	高山市	2		2		1	1	3	1		1								4
	多治見市	3		3		1	1	4											4
	関市	1	1	2	1		1	3	1		1								4
	中津川市	2	1	3	1		1	4	2		2								6
	瑞浪市	1		1		1	1	2											2
	羽島市	7		7	5	1	6	13	4	3	7				1			1	21
	恵那市	3	1	4		1	1	5							1			1	6
	土岐市	1		1	1		1	2	1		1		1		1				4
	各務原市	2		2	1		1	3											3
	可児市	5		5		1	1	6	1		1								7
	山県市	2		2				2	1		1								3
	本巣市	2		2		1	1	3	2		2								5
	郡上市		1	1				1	1		1								2
	下呂市					1	1	1	1		1								2
	海津市	2		2				2											2
	安八郡輪之内町	2		2				2	1		1								3
	揖斐郡揖斐川町	5		5				5											5
	加茂郡川辺町	1		1				1							1			1	2
	加茂郡白川町		1	1	1		1	2											2
	その他市町村	8	2	10	2	1	3	13	1		1								14
	計	64	9	73	14	10	24	97	22	3	25	1	0	1	4	0	4	4	127

表II-7-1. 累計最長居住歴 (医療費・未申請弔慰金、アンケート回答者)

(人)

都道府県名	市町村名	中皮腫						計	肺がん			石綿肺			びまん性胸膜肥厚			合計		
		男			女				男	女	計	男	女	計	男	女	計			
		胸膜	その他	小計	胸膜	その他	小計													
22静岡	静岡市	16	2	18	5	2	7	25	7	2	9								34	
	浜松市	24	2	26	4	2	6	32	8		8				1			1	41	
	沼津市	9		9	2		2	11	1		1								12	
	富士宮市	8	1	9	2		2	11											11	
	伊東市	2		2				2											2	
	島田市	3		3	1		1	4	2		2								6	
	富士市	10	1	11	2		2	13	1		1				1			1	15	
	磐田市	5		5	2		2	7	1		1								8	
	焼津市	1		1	1		1	2	2		2								4	
	掛川市	5		5	1		1	6											6	
	藤枝市	2	1	3				3											3	
	御殿場市				1		1	1	1	1	1								2	
	袋井市	7		7	1		1	8			1	1							9	
	裾野市					2	2	2											2	
	御前崎市	1		1		1	1	2											2	
	菊川市	2		2				2											2	
	牧之原市	2		2	1		1	3	2		2								5	
	賀茂郡南伊豆町				1		1	1	1	1	1								2	
	賀茂郡松崎町	2	1	3				3											3	
	駿東郡長泉町	1		1				1	1	1	1								2	
駿東郡小山町				2		2	2											2		
庵原郡富士川町	2		2				2											2		
その他市町村	6		6	1	1	2	8	1		1								9		
計		108	8	116	27	8	35	151	28	3	31	0	0	0	2	0	2	184		
23愛知	名古屋市	83	9	92	15	4	19	111	19	1	20				2			2	133	
	豊橋市	9	1	10	3	1	4	14	1		1								15	
	岡崎市	21		21	2	1	3	24	1		1								25	
	一宮市	9	3	12	2		2	14	2		2								16	
	瀬戸市	3		3	2		2	5											5	
	半田市	5		5		1	1	6											6	
	春日井市	6		6	4		4	10	3		3								13	
	豊川市	6	1	7	3		3	10	2		2								12	
	津島市	4		4	2	1	3	7											7	
	刈谷市	3	1	4		1	1	5											5	
	豊田市	7	2	9	1		1	10	4		4								14	
	安城市	4	1	5				5	3		3								8	
	西尾市	3		3	1		1	4											4	
	蒲郡市	4	1	5	2		2	7											7	
	犬山市	1		1	1		1	2											2	
	常滑市	2		2				2											2	
	江南市	3		3				3											3	
	小牧市	3		3				3											3	
	新城市	3	1	4				4	1		1								5	
	東海市	3	1	4				4											4	
	大府市	1		1		1	1	2											2	
	知多市	2		2				2											2	
	知立市				2		2	2											2	
	高浜市	1		1	2		2	3											3	
	岩倉市	4		4				4											4	
	豊明市	4		4				4											4	
	日進市	1	1	2				2											2	
	愛西市	1	1	2	1		1	3	1		1								4	
	清須市	3		3	2		2	5	1		1								6	
	北名古屋	1		1	2		2	3											3	
	弥富市	2		2				2											2	
	丹羽郡扶桑町	1		1	1		1	2											2	
	海部郡七宝町	3		3				3											3	
	海部郡大治町	3		3				3											3	
	海部郡蟹江町	4		4				4											4	
	海部郡飛島村	1	1	2				2											2	
	知多郡南知多町	1		1	1		1	2											2	
	知多郡美浜町	1		1				1	1		1								2	
	知多郡武豊町	2		2	1		1	3											3	
	宝飯郡小坂井町	2		2				2											2	
	その他市町村	6		6	2		2	8	2		2								10	
	計		226	24	250	52	10	62	312	41	1	42	0	0	0	2	0	2	356	
	24三重	津市	9		9	5		5	14	3		3								17
		四日市市	7		7	4	1	5	12											12
		伊勢市	1		1		1	1	2	1		1								3
		桑名市	8		8	3		3	11											11
		鈴鹿市	5		5				5											5
名張市		1		1		1	1	2											2	
尾鷲市					2		2	2											2	
亀山市		2		2				2											2	
志摩市		1	1	2				2											2	
伊賀市		1		1		1	1	2											2	
度会郡南伊勢町		1		1				1	1		1								2	
北牟婁郡紀北町					1		1	1		1	1								2	
その他市町村		4	1	5				5							2				7	
計			40	2	42	15	4	19	61	5	1	6	0	0	0	2	0	2	69	

表II-7-1. 累計最長居住歴 (医療費・未申請弔慰金、アンケート回答者)

(人)

都道府県名	市町村名	中皮腫						計	肺がん			石綿肺			びまん性胸膜肥厚			合計
		男			女				男	女	計	男	女	計	男	女	計	
		胸膜	その他	小計	胸膜	その他	小計											
29奈良	奈良市	9	2	11	2	1	3	14	1	1	2							16
	大和高田市	2		2	1		1	3	1	2	3							6
	大和郡山市	6		6				6	2		2							8
	天理市	1		1	1		1	2		1	1	1	1		1			4
	橿原市	1		1	1		1	2	1	1	2				1		1	5
	桜井市				1		1	1	3		3							4
	五條市	6		6	1		1	7										7
	御所市	2		2				2	1		1							3
	生駒市				2		2	2	1		1							3
	生駒郡三郷町	2		2	1		1	3										3
	生駒郡斑鳩町	7		7	5		5	12	4	2	6							18
	磯城郡川西町				1		1	1	1		1							2
	北葛城郡王寺町	5		5	2	1	3	8	2		2							10
	北葛城郡広陵町	2		2	1		1	3	1		1							4
	北葛城郡可合町	1	1	2	1		1	3										3
	吉野郡大淀町	1		1	1		1	2										2
	その他市町村	5	1	6	2		2	8										8
	計	50	4	54	23	2	25	79	18	7	25	1	0	1	1	0	1	106
30和歌山	和歌山市	17	1	18	1	1	2	20	6		6							26
	海南市				1		1	1	1		1							2
	橋本市	6		6				6										6
	有田市	2	1	3				3										3
	田辺市	3		3				3	1		1							4
	紀の川市	1		1	1		1	2										2
	海草郡紀美野町	2		2				2										2
	伊都郡かつらぎ町				1	1	2	2	1		1							3
	有田郡広川町	2		2				2										2
	西牟婁郡白浜町	2		2				2										2
	西牟婁郡上富田町				2		2	2										2
	東牟婁郡串本町	3		3				3										3
	その他市町村	5	1	6		2	2	8	1		1							9
	計	43	3	46	6	4	10	56	10	0	10	0	0	0	0	0	0	66
31鳥取	鳥取市	3		3	1	1	2	5	1		1							6
	米子市	3	1	4	1		1	5										5
	倉吉市	1	1	2				2										2
	境港市	2		2				2										2
	その他市町村	5		5	1	1	2	7										7
	計	14	2	16	3	2	5	21	1	0	1	0	0	0	0	0	0	22
32島根	松江市	2		2	1		1	3										3
	出雲市	1		1	3	1	4	5										5
	益田市	1	2	3				3		1	1							4
	大田市	4		4		1	1	5	1		1							6
	江津市	1	1	2		1	1	3										3
	雲南市	1		1	1		1	2										2
	その他市町村	6		6		2	2	8	2		2							10
	計	16	3	19	5	5	10	29	3	1	4	0	0	0	0	0	0	33
33岡山	岡山市	9	2	11	8	3	11	22	13		13							35
	倉敷市	9	3	12	1		1	13	3		3							16
	津山市	6	1	7		1	1	8										8
	玉野市	5		5	2		2	7	5	1	6							13
	笠岡市	1	1	2				2										2
	総社市	2		2	1		1	3	2		2							5
	高梁市	3		3				3	1		1							4
	備前市	2	1	3	1		1	4										4
	瀬戸内市	4		4	1		1	5										5
	赤磐市				1	1	2	2										2
	美作市	2		2				2										2
	小田郡矢掛町	2		2		1	1	3	1		1							4
	久米郡美咲町	1		1	1		1	2	1		1							3
	その他市町村	2	1	3	1		1	4										4
	計	48	9	57	17	6	23	80	26	1	27	0	0	0	0	0	0	107
34広島	広島市	24	2	26	6	1	7	33	6	2	8	1		1	2		2	44
	呉市	11		11	4	1	5	16	7		7							23
	竹原市	1		1	1		1	2										2
	三原市	1		1	1		1	2										2
	尾道市	5		5	5		5	10	4		4							14
	福山市	7	2	9	2	2	4	13	2		2			1		1		16
	府中市	2		2	1		1	3										3
	三次市	3		3		1	1	4										4
	庄原市	2		2				2	2		2							4
	大竹市	1	3	4	1		1	5										5
	廿日市市	1		1	1		1	2	1		1							3
	安芸高田市	1		1	1	2	3	4										4
	江田島市	1		1				1						1		1		2
	安芸郡府中町	2		2				2										2
	安芸郡熊野町	1		1		1	1	2										2
	山県郡安芸太田町	1	1	2				2										2
	山県郡北広島町	1		1	1		1	2										2
	その他市町村	2		2				2						1		1		3
	計	67	8	75	24	8	32	107	22	2	24	1	0	1	5	0	5	137

表Ⅱ-7-1. 累計最長居住歴 (医療費・未申請弔慰金、アンケート回答者)

(人)

都道府県名	市町村名	中皮腫						肺がん			石綿肺			びまん性胸膜肥厚			合計	
		男			女			計	男	女	計	男	女	計				
		胸膜	その他	小計	胸膜	その他	小計											
35山口	下関市	10		10	3		3	13	6		6							19
	宇部市	6	2	8	5		5	13	1		1			1			1	15
	山口市	1		1	1	1	2	3	1		1			1			1	5
	萩市	2	1	3				3										3
	防府市					1	1	1	1		1					1	1	3
	下松市	3	1	4		1	1	5	1		1							6
	岩国市	12	3	15	3	1	4	19	5		5			1			1	25
	光市	4	3	7				7	1		1							8
	長門市	3		3	1		1	4	1		1							5
	美祿市	1	1	2				2						1			1	3
	周南市	9	1	10	2	1	3	13	6		6							19
	山陽小野田市	2		2	1		1	3		1	1							4
	大島郡周防大島町	4		4				4	1		1							5
	玖珂郡和木町	1		1	1		1	2										2
	熊毛郡田布施町	2		2				2										2
	熊毛郡平生町	2		2				2						1			1	3
	その他市町村	1		1	1		1	2										2
	計	63	12	75	18	5	23	98	24	1	25	0	0	0	5	1	6	129
36徳島	徳島市	9		9	2		2	11	1		1							12
	鳴門市	6	1	7	1		1	8										8
	阿南市	2	1	3	1		1	4										4
	吉野川市	2		2				2	1		1							3
	美馬市				1		1	1	1		1							2
	三好市	1	1	2				2	1		1							3
	勝浦郡上勝町	1		1	1		1	2										2
	名西郡神山町	2		2				2										2
	那賀郡那賀町	1	1	2				2	1		1							3
	海部郡海陽町	1	1	2	1		1	3										3
	三好郡東みよし町	2		2	1		1	3	1		1							4
	その他市町村	1		1	1		1	2	3		3							5
	計	28	5	33	9	0	9	42	9	0	9	0	0	0	0	0	0	51
37香川	高松市	16	1	17	5	2	7	24	3		3							27
	丸亀市	1	1	2	2		2	4	3		3							7
	坂出市	3		3				3	4		4							7
	善通寺市	1		1	1		1	2	2		2							4
	観音寺市	3	1	4				4	1		1							5
	さぬき市	3		3				3										3
	東かがわ市	1		1				1	1		1							2
	三豊市	3		3	1	1	2	5		2	2							7
	小豆郡土庄町	2	2	4				4										4
	木田郡三木町	3		3				3										3
	綾歌郡宇多津町					1	1	1	1		1							2
	綾歌郡綾川町					1	1	1	1		1							2
	仲多度郡多度津町					1	1	1	1		1							2
	その他市町村				1		1	1	1		1							1
	計	36	5	41	10	6	16	57	17	2	19	0	0	0	0	0	0	76
38愛媛	松山市	9	3	12	2	2	4	16	6		6	1		1				23
	今治市	4	2	6		1	1	7	4		4	1		1				12
	宇和島市	3		3				3						1			1	4
	八幡浜市	3		3	1		1	4										4
	新居浜市	8	1	9	3	1	4	13	2		2							15
	西条市	3		3	2		2	5	1		1							6
	太洲市	1		1				1	2		2							3
	伊予市	2		2				2	1		1							3
	西予市	1	1	2				2	1		1							3
	越智郡上島町		1	1				1	1	1	2							3
	伊予郡松前町	3		3				3										3
	西宇和郡伊方町	1	1	2				2						1			1	3
	その他市町村	4		4	1		1	5										5
	計	42	9	51	9	4	13	64	18	1	19	2	0	2	2	0	2	87
39高知	高知市	6	1	7	4	2	6	13	3		3							16
	室戸市	1		1	1		1	2	1		1							3
	高岡郡四万十町	1		1				1	1		1							2
	その他市町村	4	3	7	4		4	11	1		1							12
	計	12	4	16	9	2	11	27	6	0	6	0	0	0	0	0	0	33

表Ⅱ-7-1. 累計最長居住歴 (医療費・未申請弔慰金、アンケート回答者)

(人)

都道府県名	市町村名	中皮腫						肺がん			石綿肺			びまん性胸膜肥厚			合計	
		男			女			計	男	女	計	男	女	計				
		胸膜	その他	小計	胸膜	その他	小計											
40福岡	北九州市	33	4	37	16		16	53	19	1	20				2	1	3	76
	福岡市	46	7	53	14	3	17	70	7		7					1	1	78
	大牟田市	4		4	2		2	6	3		3	1		1				10
	久留米市	12	2	14	7	2	9	23	3		3			1			1	27
	飯塚市	5		5				5	3		3							8
	田川市	2		2				2	1		1							3
	柳川市	5		5				5	2		2							7
	八女市	3		3				3	1		1							4
	筑後市	3	1	4	1		1	5	1		1							6
	大川市	2	1	3	2		2	5	1		1							6
	行橋市	2	1	3	1		1	4										4
	中間市	2		2	2		2	4										4
	小郡市	2		2	1		1	3						1			1	4
	筑紫野市	2		2				2	1		1							3
	春日市	5		5				5	1		1							6
	大野城市	2		2	1		1	3										3
	うきは市	3		3				3										3
	嘉麻市				1	1	2	2										2
	朝倉市	6		6	1	2	3	9	1		1							10
	糟屋郡志免町	1		1	1	2	3	4										4
	遠賀郡水巻町	2		2	1		1	3						1			1	4
	鞍手郡小竹町	1		1	1		1	2										2
	鞍手郡鞍手町	1		1	2		2	3										3
	糸島郡二丈町	1		1				1	1		1							2
	八女郡黒木町	2		2				2										2
	八女郡立花町				1	1	2	2										2
	八女郡広川町	1		1	1		1	2										2
	山門郡瀬高町	1	1	2	1		1	3	1		1							4
	田川郡川崎町	2		2				2										2
	田川郡大任町	1		1	1		1	2										2
	京都郡みやこ町	3		3				3										3
	築上郡築上町	2		2				2										2
	その他市町村	9	2	11	3	1	4	15	4		4			2			2	21
	計	166	19	185	61	12	73	258	50	1	51	1	0	1	7	2	9	319
41佐賀	佐賀市	3		3	2		2	5										5
	唐津市	3	1	4		2	2	6	1		1							7
	鳥栖市	4		4	2		2	6										6
	多久市	2		2				2										2
	伊万里市	3		3				3										3
	武雄市	3		3	1	1	2	5										5
	鹿島市	1	1	2	1		1	3										3
	小城市	1	1	2	1		1	3	1		1							4
	神埼市								2		2			1			1	3
	杵島郡白石町	1		1	1		1	2										2
	その他市町村	7		7	1		1	8	1		1		1	1				10
	計	28	3	31	9	3	12	43	5	0	5	0	1	1	1	0	1	50
42長崎	長崎市	23	2	25	8	3	11	36	12	1	13							49
	佐世保市	8	2	10	3	1	4	14	5		5							19
	島原市	5		5	1		1	6	1		1			1			1	8
	諫早市	5	1	6	1		1	7	1		1							8
	大村市					1	1	1	1		1							2
	平戸市	2		2				2						1			1	3
	松浦市	1		1				1						1			1	2
	壱岐市	3	1	4				4	1		1							5
	五島市	3	1	4				4	3		3							7
	西海市					1	1	1	4		4							5
	雲仙市	1		1		1	1	2	3		3							5
	南島原市	5		5	1		1	6	1		1							7
	東彼杵郡川棚町	2		2	1		1	3										3
	南松浦郡新上五島町	2		2		1	1	3	1		1							4
	その他市町村		1	1				1										1
	計	60	8	68	15	8	23	91	33	1	34	0	0	0	3	0	3	128
43熊本	熊本市	9	1	10	7		7	17	8		8			2			2	27
	八代市	4	1	5				5	2	2	4							9
	荒尾市								2		2							2
	水俣市	3		3	1		1	4										4
	玉名市	2		2				2	1		1							3
	山鹿市	2	1	3	4		4	7										7
	菊池市	2	1	3				3										3
	宇土市								2	1	3							3
	宇城市	1	2	3				3	2	2	4			1			1	8
	天草市	6	2	8	1		1	9	2		2							11
	合志市	1		1	1		1	2										2
	玉名郡玉東町	1		1	1		1	2						1			1	3
	阿蘇郡高森町	1	1	2				2										2
	上益城郡御船町	1		1	1		1	2	1		1							3
	上益城郡益城町				1		1	1	1		1							2
	上益城郡山都町	1		1	1		1	2	1		1							3
	八代郡氷川町	1		1				1	1		1							2
	その他市町村	4		4	1	1	2	6	3	1	4				1		1	11
	計	39	9	48	19	1	20	68	26	6	32	0	0	0	4	1	5	105

表Ⅱ-7-1. 累計最長居住歴 (医療費・未申請弔慰金、アンケート回答者)

(人)

都道府県名	市町村名	中皮腫						計	肺がん			石綿肺			びまん性胸膜肥厚			合計	
		男			女				男	女	計	男	女	計	男	女	計		
		胸膜	その他	小計	胸膜	その他	小計												
44大分																			
	大分市	4		4	4	2	6	10	2		2								12
	別府市	2		2	1	1	2	4	1		1								5
	中津市	1	1	2				2	1		1								3
	日田市	3	1	4	2	1	3	7	1		1								8
	佐伯市	5	1	6	1		1	7											7
	臼杵市				1			1	1		1								2
	竹田市	1		1				1	2		2								3
	宇佐市		2	2				2											2
	豊後大野市	1		1	1		1	2											2
	国東市	2		2				2	1	1	2								4
	玖珠郡九重町				1		1	1	1		1								2
	その他市町村	1		1				1											1
	計	20	5	25	11	4	15	40	10	1	11	0	0	0	0	0	0	0	51
45宮崎																			
	宮崎市	8	2	10	2		2	12											12
	都城市	8	2	10	1		1	11	1		1				1			1	13
	延岡市	4	1	5				5	1		1								6
	小林市	2		2				2	1		1	1		1					4
	日向市	2		2	1		1	3											3
	串間市	3	1	4				4	1		1								5
	えびの市								2		2								2
	東諸県郡国富町	2		2				2											2
	その他市町村	5		5	2		2	7							1			1	8
	計	34	6	40	6	0	6	46	6	0	6	1	0	1	2	0	2	2	55
46鹿児島																			
	鹿児島市	19		19	9	2	11	30							1			1	31
	鹿屋市	4	1	5				5	2		2								7
	枕崎市	2		2	1		1	3											3
	出水市	4	1	5	1		1	6											6
	指宿市	1		1	1		1	2	1		1								3
	薩摩川内市	3	1	4				4	1	1	2								6
	日置市	3		3				3											3
	曾於市	1		1	1		1	2	1		1								3
	霧島市	5		5	2		2	7	1		1								8
	南さつま市	2		2				2			2								2
	志布志市	1	1	2				2											2
	南九州市	1		1	1		1	2	2		2			1			1	5	
	始良郡始良町	2		2				2						1			1	3	
	始良郡湧水町	3		3				3	1		1								4
	肝属郡南大隅町	1	1	2				2											2
	大島郡瀬戸内町	1		1				1	1		1								2
	大島郡徳之島町	3		3				3											3
	大島郡伊仙町	2		2				2											2
	その他市町村	5	1	6				6	5		5			1			1	1	12
	計	63	6	69	16	2	18	87	15	1	16	0	0	0	4	0	4	4	107
47沖縄																			
	那覇市	5	2	7				7	2		2								9
	宜野湾市	1	1	2				2											2
	石垣市					2	2	2											2
	浦添市	1	1	2				2											2
	沖縄市	1	1	2				2											2
	うるま市	3	1	4	1	1	2	6											6
	宮古島市	1	1	2				2							1		1		3
	島尻郡与那原町	1		1				1		1	1								2
	その他市町村	2		2	1		1	3	1		1			1			1	1	5
	計	15	7	22	2	3	5	27	3	1	4	0	0	0	2	0	2	2	33
99その他																			
	その他	2		2				2											2
	アメリカ	1	2	3				3	1		1								4
	その他市町村	1		1				1											1
	計	4	2	6	0	0	0	6	1	0	1	0	0	0	0	0	0	0	7
	合計	3,916	464	4,380	1,370	299	1,669	6,049	1,110	70	1,180	30	2	32	147	6	153	7,414	

表Ⅱ-7-2. 累計政令指定都市の最長居住歴（医療費・未申請弔慰金、アンケート回答者）

(人)

政令指定都市 区名	中皮腫						肺がん			石綿肺			びまん性胸膜肥厚			合計		
	男			女			計	男	女	計	男	女	計	男	女		計	
	胸膜	その他	小計	胸膜	その他	小計												
札幌市																		
中央区	6	2	8	2		2	10	3		3								13
北区	3		3	4		4	7	1		1								8
東区	2		2	3		3	5											5
白石区	8		8	5		5	13							1			1	14
豊平区	5		5	2		2	7	2		2								9
南区	3	2	5	1		1	6	1		1	1			1				8
西区	5	1	6	1		1	7	2		2								9
厚別区	1		1	1		1	2	1		1								3
その他・不明	2		2	1		1	3											3
計	35	5	40	20	0	20	60	10	0	10	1	0	1	1	0	1	1	72
仙台市																		
青葉区	4		4				4	1		1								5
宮城野区	4		4	1		1	5	2		2								7
若林区	4		4				4											4
太白区	5	1	6				6	2		2								8
泉区								2		2								2
その他・不明	1	1	2		1	1	3	1		1								4
計	18	2	20	1	1	2	22	8	0	8	0	0	0	0	0	0	0	30
さいたま市																		
西区	4		4	1		1	5	1		1				1			1	7
北区	2		2				2	4		4								5
大宮区	6	1	7	2		2	9	1		1								10
見沼区	3		3	1		1	2	5		5								6
中央区	7		7	1	1	2	9	1		1								10
桜区				2		2	2							1			1	3
浦和区	6		6		1	1	7	2		2								9
南区	1	1	2	1		1	3	1		1								4
岩槻区	5	1	6				6							1			1	7
その他・不明	1		1				1	1		1								2
計	35	3	38	10	3	13	51	9	0	9	0	0	0	0	3	0	3	63
千葉市																		
中央区	4	1	5	1		1	6	4		4				1			1	11
花見川区	2		2	1		1	3											3
稲毛区	4		4	2		2	6	2		2								8
緑区	1		1				1	1		1								2
美浜区	1		1				1	1		1				1			1	3
その他・不明								1		1								1
計	12	1	13	4	0	4	17	9	0	9	0	0	0	0	2	0	2	28
横浜市																		
鶴見区	9	2	11	7	3	10	21	9	1	10								32
神奈川区	8		8	6	1	7	15	3		3				1			1	19
西区	3		3	1	1	2	5											5
中区	7		7				7	1		1								8
南区	9	1	10				10	2		2								12
保土ヶ谷区	10		10	2		2	12	1		1								13
磯子区	2	1	3	3	1	4	7											7
金沢区	6		6	1	1	2	8											8
港北区	4	2	6	2		2	8											8
戸塚区	6		6	2		2	8	1		1								9
港南区	7		7				7	1		1								8
旭区	6		6	2	1	3	9	1		1				1			1	11
緑区	4		4				4	2		2								6
瀬谷区	1		1				1	1		1								2
栄区	2		2				2							1			1	3
泉区	2	1	3				3	2		2								5
青葉区	1		1	1		1	2	1		1								3
都筑区	2		2				2											2
その他・不明	2		2				2	1		1								3
計	91	7	98	27	8	35	133	26	1	27	0	0	0	0	4	0	4	164
川崎市																		
川崎区	17		17	2	1	3	20	3		3				2			2	25
幸区	2		2				2	1		1				1			1	4
中原区	6		6	6		6	12	1	1	2				2			2	16
高津区	3		3	1		1	4	3		3								7
多摩区	2		2	1		1	3	1		1								4
宮前区	4		4		1	1	5	1		1								6
その他・不明	3		3	1		1	4	1		1								5
計	37	0	37	11	2	13	50	11	1	12	0	0	0	0	5	0	5	67
相模原市																		
緑区	2	2	4				4											4
南区	4		4	1		1	5	2		2								7
その他・不明	1		1				1											1
計	7	2	9	1	0	1	10	2	0	2	0	0	0	0	0	0	0	12
新潟市																		
北区	1		1	1		1	2	2		2								4
東区	3		3	2		2	5	1		1				1			1	7
中央区	3	3	6	2	2	4	10											10
江南区	2		2				2											2
秋葉区	3		3				3											3
西区	3		3				3	1		1								4
西蒲区	2		2				2											2
その他・不明				1	1	1	1											1
計	17	3	20	5	3	8	28	4	0	4	0	0	0	0	1	0	1	33
静岡市																		
葵区	3		3				3	3		3								6
駿河区	5		5	2	2	4	9	1	2	3								12
清水区	7	2	9	3		3	12	3		3								15
その他・不明	1		1				1											1
計	16	2	18	5	2	7	25	7	2	9	0	0	0	0	0	0	0	34

表Ⅱ-7-2. 累計政令指定都市の最長居住歴（医療費・未申請弔慰金、アンケート回答者）

(人)


政令指定都市	区名	中皮腫						計	肺がん			石綿肺			びまん性胸膜肥厚			合計
		男			女				男	女	計	男	女	計	男	女	計	
		胸膜	その他	小計	胸膜	その他	小計											
浜松市	中区	8	1	9	2		2	11	3		3							14
	東区	2		2		1	1	3						1			1	4
	西区	2		2				2	1		1							3
	南区	2		2				2										2
	北区	1		1	1	1	2	3	1		1							4
	浜北区	4	1	5	1		1	6	1		1							7
	天竜区	2		2				2	1		1							3
	その他・不明	3		3				3	1		1							4
	計	24	2	26	4	2	6	32	8	0	8	0	0	0	1	0	1	41
名古屋市	千種区	5		5		1	1	6						1			1	7
	東区	5	1	6	1		1	7										7
	北区	5	2	7				7	2		2							9
	西区	2	1	3	3	1	4	7										7
	中村区	8		8	4		4	12	3		3							15
	中区	6		6				6										6
	昭和区	5		5				5	1		1							6
	瑞穂区	6		6				6	4		4							10
	熱田区	5		5	1		1	6	1		1							7
	中川区	9		9	2		2	11	1		1							12
	港区	7	1	8				8	3		3							11
	南区	8	3	11	3		3	14	1		1							15
	守山区	1	1	2		1	1	3	3		3				1		1	7
	緑区	4		4	1	1	2	6										6
	名東区	4		4				4										4
	その他・不明	3		3				3		1	1							4
	計	83	9	92	15	4	19	111	19	1	20	0	0	0	2	0	2	133
京都市	北区	4	2	6	2		2	8										8
	上京区	3		3				3	1		1							4
	左京区	6		6	1		1	7										7
	中京区	7		7	2		2	9	2		2							11
	東山区	4	1	5	1		1	6	3		3							9
	下京区	3		3				3	1		1							4
	南区	2		2	1		1	3										3
	右京区	3	1	4				4										4
	伏見区	5		5				5	1		1							6
	西京区	2		2				2										2
	その他・不明	1		1		1	1	2										2
	計	40	4	44	7	1	8	52	8	0	8	0	0	0	0	0	0	60
大阪市	都島区	6		6	4	1	5	11	1		1							12
	福島区	4		4	1		1	5	1		1							6
	此花区	4		4	2	1	3	7	2		2							9
	西区	2		2				2	2		2							4
	港区	6		6	5		5	11	2		2			3			3	16
	大正区	9	1	10	4		4	14	2		2							16
	天王寺区	2		2		1	1	3	1		1							4
	浪速区	1	1	2	2		2	4	1		1							5
	西淀川区	13		13	17		17	30	3	1	4			1			1	35
	東淀川区	18	1	19	4		4	23	3		3			1			1	27
	東成区	5		5	4		4	9	1		1							10
	生野区	4	2	6	2		2	8										8
	旭区	3	1	4	1		1	5	1		1							6
	城東区	10	1	11	2	1	3	14	2	2	4							18
	阿倍野区	3		3	3		3	6										6
	住吉区	8	1	9	3		3	12	3		3							15
	東住吉区	10		10	7	2	9	19	7		7							26
	西成区	19	3	22	8	1	9	31	5		5							36
	淀川区	21		21	9		9	30				1		1	2		2	33
	鶴見区	4		4		1	1	5										5
	住之江区	5		5	4	1	5	10	3		3							13
	平野区	17		17	4	1	5	22	8		8	2		2				32
	北区	5		5				5	1		1							6
	中央区	4		4	1		1	5										5
	その他・不明	1		1				1	2	1	1							3
	計	184	11	195	88	10	98	293	50	3	53	3	0	3	7	0	7	356
堺市	堺区	10	1	11	4	1	5	16	2		2	1		1				19
	中区	6	1	7	1	2	3	10	2		2			1			1	13
	東区	2		2	2		2	4										4
	西区	5	4	9	7		7	16				1		1				17
	南区	4		4	2	1	3	7										7
	北区	6		6	3	1	4	10	3	1	4							14
	その他・不明	6		6		1	1	7										7
	計	39	6	45	19	6	25	70	7	1	8	2	0	2	1	0	1	81
神戸市	東灘区	6		6	3		3	9	2		2							11
	灘区	5		5	6		6	11	4		4							15
	兵庫区	14	2	16	2		2	18	3		3							21
	長田区	11		11	4		4	15	2		2							17
	須磨区	10		10	2		2	12	1		1			1			1	14
	垂水区	9	1	10	3		3	13										13
	北区	3		3	1	1	2	5	2		2							7
	中央区	11	1	12	4		4	16	5		5							21
	西区	3		3	3	1	4	7										7
	その他・不明	3		3				3	1		1							4
	計	75	4	79	28	2	30	109	20	0	20	0	0	0	1	0	1	130

表II-7-2. 累計政令指定都市の最長居住歴（医療費・未申請弔慰金、アンケート回答者）

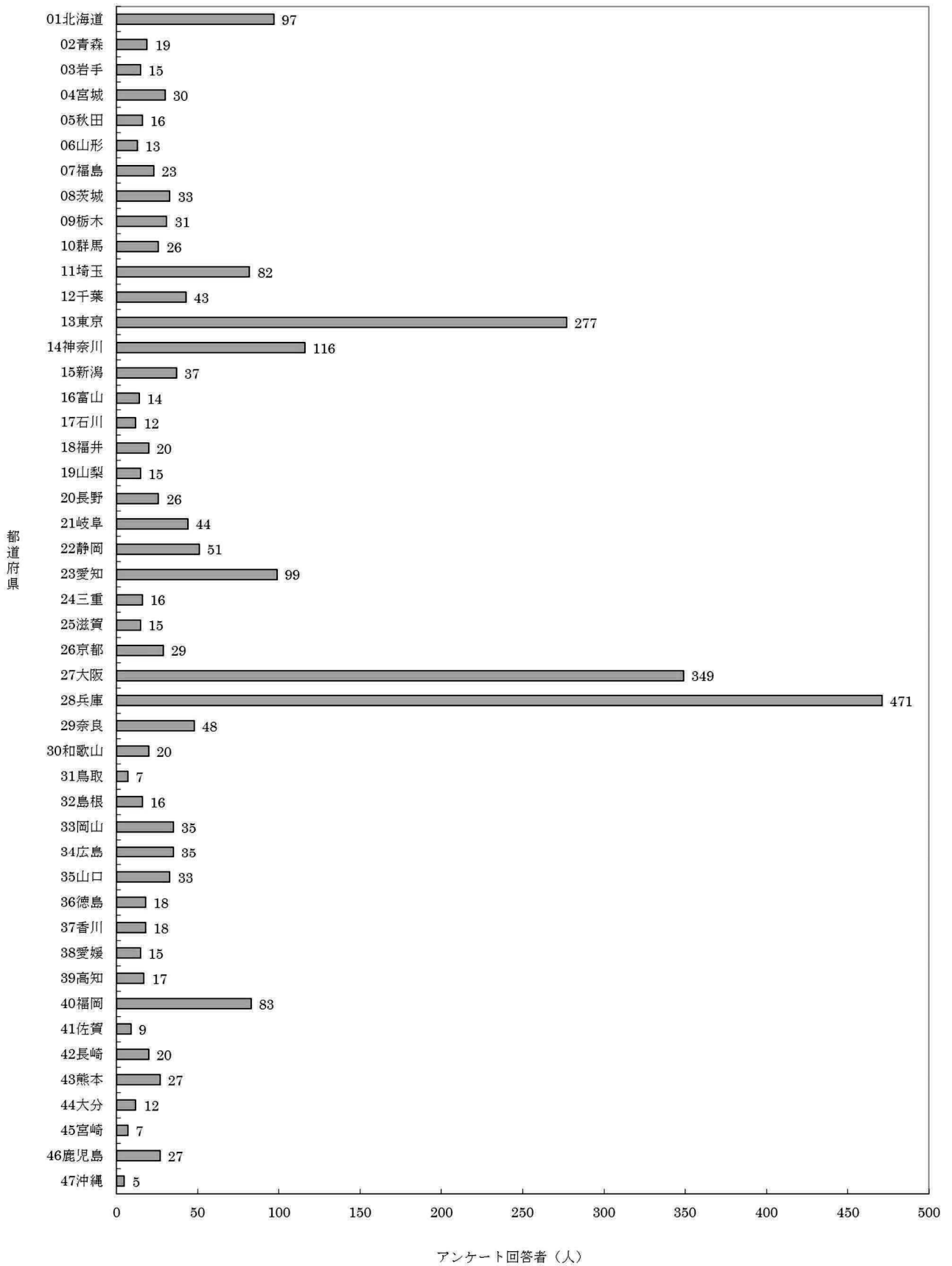
(人)

政令指定都市 区名	中皮腫						計	肺がん			石綿肺			びまん性胸膜肥厚			合計
	男			女				男	女	計	男	女	計	男	女	計	
	胸膜	その他	小計	胸膜	その他	小計											
岡山市																	
北区	5	1	6	3	3	6	12	8		8							20
中区	1		1	1		1	2										2
東区	1	1	2	2		2	4										4
南区	2		2	1		1	3	5		5							8
その他・不明				1		1	1										1
計	9	2	11	8	3	11	22	13	0	13	0	0	0	0	0	0	35
広島市																	
中区	12		12	1	1	2	14	2	1	3							17
東区				4		4	4										4
南区	6	1	7	1		1	8	1		1				2			11
西区								2		2	1		1				3
安佐北区	3		3				3	1		1							4
安芸区	2		2				2										2
その他・不明	1	1	2				2		1	1							3
計	24	2	26	6	1	7	33	6	2	8	1	0	1	2	0	2	44
北九州市																	
門司区	6	3	9	1		1	10	6	1	7							17
若松区				1		1	1	2		2							3
戸畑区	4		4	6		6	10	2		2							12
小倉北区	9		9	3		3	12	4		4			1			1	17
小倉南区	5		5	2		2	7	3		3							10
八幡東区	4	1	5	1		1	6	1		1			1			1	8
八幡西区	5		5	2		2	7	1		1				1		1	9
計	33	4	37	16	0	16	53	19	1	20	0	0	0	2	1	3	76
福岡市																	
東区	5	1	6	4	1	5	11	1		1							12
博多区	9	3	12	7	1	8	20	2		2				1		1	23
中央区	7	2	9				9										9
南区	6		6		1	1	7	2		2							9
西区	4		4				4	1		1							5
城南区	7		7				7										7
早良区	7		7	1		1	8	1		1							9
その他・不明	1	1	2	2		2	4										4
計	46	7	53	14	3	17	70	7	0	7	0	0	0	0	1	1	78
熊本市																	
中央区	2		2	2		2	4	2		2				2		2	8
東区	3	1	4	2		2	6	3		3							9
西区	2		2				2	1		1							3
南区	2		2	3		3	5	1		1							6
その他・不明								1		1							1
計	9	1	10	7	0	7	17	8	0	8	0	0	0	2	0	2	27
合計	834	77	911	296	51	347	1,258	251	12	263	7	7	7	34	2	36	1,564

図Ⅱ-7-2. 年度別最長居住歴分布（医療費・未申請弔慰金、胸膜中皮腫、アンケート回答者）



図Ⅱ-7-3. 累計最長居住歴（都道府県）分布（医療費・未申請弔慰金、アンケート回答者、エ分類）



表Ⅱ-7-3. 累計最長居住歴（医療費・未申請弔慰金、アンケート回答者、エ分類）

(人)

都道府県名	市町村名	中皮腫						計	肺がん			石綿肺			びまん性胸膜肥厚			合計	
		男			女				男	女	計	男	女	計	男	女	計		
		胸膜	その他	小計	胸膜	その他	小計												
01北海道	札幌市	7	2	9	14		14	23											23
	函館市	3		3	1		1	4											4
	小樽市	4		4				4											4
	旭川市	3		3	1	1	2	5											5
	室蘭市	1		1	4		4	5											5
	釧路市	3		3	1		1	4											4
	帯広市		1	1	1	1	2	3	1		1								4
	苫小牧市	1	1	2	1		1	3											3
	稚内市	1	1	2				2											2
	美瑛市				2		2	2											2
	江別市	3		3				3											3
	宗谷郡猿払村				1	1	2	2											2
	その他市町村	14	4	18	13	5	18	36											36
	計		40	9	49	39	8	47	96	1	0	1	0	0	0	0	0	0	0
02青森	青森市	2	2	4	2		2	6											6
	八戸市				1		1	1	1		1								2
	五所川原市				2		2	2											2
	むつ市		1	1		1	1	2											2
	南津軽郡藤崎町		2	2				2											2
	その他市町村	2		2	2	1	3	5											5
	計	4	5	9	7	2	9	18	1	0	1	0	0	0	0	0	0	0	19
03岩手	盛岡市		1	1	2	1	3	4											4
	釜石市	2		2			2	2											2
	その他市町村		3	3	4	2	6	9											9
	計	2	4	6	6	3	9	15	0	0	0	0	0	0	0	0	0	0	15
04宮城	仙台市	6		6		1	1	7	2		2								9
	石巻市	2		2	1	2	3	5											5
	白石市				2		2	2											2
	登米市	1		1	1	1	2	3											3
	栗原市	1		1		1	1	2											2
	亶理郡亶理町	1		1	1		1	2											2
	その他市町村	2		2	5		5	7											7
	計	13	0	13	10	5	15	28	2	0	2	0	0	0	0	0	0	0	30
05秋田	秋田市	1		1	2	2	4	5											5
	能代市	2	1	3				3											3
	大仙市		1	1		1	1	2											2
	その他市町村				2	4	6	6											6
計	3	2	5	4	7	11	16	0	0	0	0	0	0	0	0	0	0	16	
06山形	山形市				2		2	2											2
	東根市				2		2	2											2
	その他市町村	5		5	3	1	4	9											9
	計	5	0	5	7	1	8	13	0	0	0	0	0	0	0	0	0	0	13
07福島	福島市				3	1	4	4											4
	会津若松市				1	1	2	2											2
	郡山市	1		1	1		1	2											2
	いわき市	2		2	2	1	3	5											5
	二本松市		1	1		1	1	2											2
	その他市町村	3		3	3	2	5	8											8
	計	6	1	7	10	6	16	23	0	0	0	0	0	0	0	0	0	0	23
08茨城	日立市		1	1	2	1	3	4											4
	古河市	1	1	2		1	1	3											3
	笠間市	1	1	2	1		1	3											3
	取手市	1		1	1		1	2											2
	ひたちなか市	1		1	1		1	2											2
	鹿嶋市		1	1	1	1	2	3											3
	桜川市	3		3				3											3
	行方市	1	1	2	1		1	3											3
	その他市町村	3		3	4	3	7	10											10
	計	11	5	16	11	6	17	33	0	0	0	0	0	0	0	0	0	0	33
09栃木	宇都宮市	3		3	2	2	4	7	1		1								8
	足利市	1		1	1		1	2											2
	栃木市	1		1	1		1	2											2
	鹿沼市	1		1	1		1	2											2
	小山市	1		1		1	1	2	1		1								3
	真岡市	2		2	2		2	4											4
	那須塩原市	1		1	1		1	2											2
	下都賀郡都賀町	1		1	1		1	2											2
	その他市町村	3	1	4	2		2	6											6
	計	14	1	15	11	3	14	29	2	0	2	0	0	0	0	0	0	0	31
	10群馬	前橋市	4		4	1	1	2	6										
高崎市		1	1	2	3	1	4	6											6
桐生市		3		3				3											3
太田市		1		1	2		2	3											3
渋川市			1	1		1	1	2											2
その他市町村		1		1	2	2	4	5	1		1								6
計		10	2	12	8	5	13	25	1	0	1	0	0	0	0	0	0	0	26

表Ⅱ-7-3. 累計最長居住歴 (医療費・未申請弔慰金、アンケート回答者、エ分類)

(人)

都道府県名	市町村名	中皮腫						計	肺がん			石綿肺			びまん性胸膜肥厚			合計		
		男		女		計	男		女	計	男	女	計	男	女	計				
		胸膜	その他	小計	胸膜		その他	小計												
11埼玉	さいたま市	11	2	13	7	3	10	23											23	
	川越市	1		1	1		1	2											2	
	熊谷市	2	1	3	2		2	5											5	
	川口市				4	1	5	5											5	
	秩父市	7		7	4		4	11											11	
	所沢市	1	1	2	1		1	3											3	
	春日部市	1	1	2	1		1	3											3	
	鴻巣市	1		1	1		1	2											2	
	上尾市				3		3	3											3	
	草加市	1		1	2		2	3											3	
	戸田市				1	1	2	2											2	
	入間市				1	1	2	2											2	
	秩父郡皆野町	2		2				2											2	
	その他市町村	8	1	9	6	1	7	16											16	
計		35	6	41	34	7	41	82	0	0	0	0	0	0	0	0	0	0	82	
12千葉	千葉市	3		3	3		3	6											6	
	市川市	1	2	3				3	1										4	
	船橋市	3	1	4	1		1	5											5	
	木更津市	1		1	1	1	2	3											3	
	習志野市				1	1	2	2											2	
	柏市		2	2	1		1	3											3	
	市原市	2		2	1	1	2	4	1		1								5	
	八千代市	2		2				2											2	
	鴨川市	1		1	1	1	2	3											3	
	その他市町村	3	1	4	5		5	9											9	
	計	16	6	22	14	4	18	40	2	0	2	0	0	0	0	1	0	1	43	
13東京	中央区		1	1	2		2	3											3	
	港区	3	1	4	5	1	6	10											10	
	新宿区	3		3	1		1	4											4	
	文京区	4		4	6	1	7	11											11	
	台東区	1		1	1	1	2	3											3	
	墨田区	2		2	5		5	7											7	
	江東区	2		2	4	1	5	7											7	
	品川区	6		6	5	1	6	12		1	1								13	
	目黒区	3		3	6		6	9											9	
	大田区	21	2	23	9		9	32	1		1				1			1	34	
	世田谷区	11	3	14	7	2	9	23											23	
	渋谷区	3		3	2		2	5											5	
	中野区	4		4	3	1	4	8											8	
	杉並区	4	4	8	6	2	8	16											16	
	豊島区	5		5		2	2	7											7	
	北区	2		2	4		4	6											6	
	荒川区	7		7	4		4	11											11	
	板橋区	3	1	4	7	2	9	13											13	
	練馬区	4		4	3	1	4	8											8	
	足立区	8	3	11	7	2	9	20											20	
	葛飾区	6	2	8	3		3	11											11	
	江戸川区	1		1	2	2	4	5											5	
	八王子市	1	1	2		1	1	3											3	
	武蔵野市				3		3	3											3	
	三鷹市	2		2	1		1	3											3	
	府中市	1		1	2		2	3											3	
	調布市	1		1		2	2	3											3	
	町田市	1		1	5		5	6											6	
	小平市	1		1	2		2	3											3	
	日野市	3		3	1		1	4											4	
	東村山市		1	1	1		1	2											2	
	東大和市	2		2				2	1		1								3	
	東久留米市	1		1	2		2	3											3	
その他市町村	6		6				6	1		1								7		
計	122	19	141	109	22	131	272	3	1	4	0	0	0	0	1	0	1	277		
14神奈川	横浜市	16	3	19	21	7	28	47											47	
	川崎市	12		12	5	2	7	19											19	
	相模原市	2	1	3	1		1	4	1		1								5	
	横浜須賀町	2	1	3	5	1	6	9											9	
	平塚市	2		2	1		1	3											3	
	鎌倉市	4		4				4											4	
	藤沢市	4		4	1		1	5											5	
	小田原市	1		1	1		1	2											2	
	茅ヶ崎市	3		3				3											3	
	三浦市	1		1	1	1	2	3											3	
	秦野市	1	1	2	1		1	3											3	
	厚木市	2		2		1	1	3											3	
	伊勢原市	2		2	1		1	3											3	
	海老名市	1	1	2				2											2	
	足柄上郡中井町	1		1	1		1	2											2	
	その他市町村				3		3	3											3	
	計	54	7	61	42	12	54	115	1	0	1	0	0	0	0	0	0	0	116	
	15新潟	新潟市	4	2	6	2	1	3	9											9
		長岡市	1		1	3		4	5											5
小千谷市		1		1		1	1	2											2	
十日町市		3		3				3											3	
燕市		1	1	2				2											2	
上越市					3	1	4	4											4	
佐渡市		1		1	1		1	2											2	
東蒲原郡阿賀町				1	1		1	1	1		1								2	
その他市町村		5		5	2	1	3	8											8	
計		16	4	20	11	5	16	36	1	0	1	0	0	0	0	0	0	0	37	

表Ⅱ-7-3. 累計最長居住歴（医療費・未申請弔慰金、アンケート回答者、エ分類）

(人)

都道府県名	市町村名	中皮腫						肺がん			石綿肺			びまん性胸膜肥厚			合計		
		男			女			計	男	女	計	男	女	計					
		胸膜	その他	小計	胸膜	その他	小計												
16	富山																		
	富山市	5	1	6	2	1	3	9	1		1								10
	高岡市	1		1	1		1	2											2
	射水市					1	2	2											2
	計	6	1	7	4	2	6	13	1	0	1	0	0	0	0	0	0	14	
17	石川																		
	金沢市	4	1	5	3		3	8											8
	小松市	1		1		1	1	2											2
	その他市町村		2	2			2	2											2
	計	5	3	8	3	1	4	12	0	0	0	0	0	0	0	0	0	12	
18	福井																		
	福井市	1	3	4	2		2	6											6
	鯖江市	1		1	2		2	3											3
	越前市	1	1	2				2											2
	三方上中郡若狭町				1	1	2	2											2
	その他市町村	2	1	3	2	2	4	7											7
	計	5	5	10	7	3	10	20	0	0	0	0	0	0	0	0	0	20	
19	山梨																		
	北杜市				2		2	2											2
	笛吹市	2		2	1		1	3											3
	その他市町村	3		3	4	3	7	10											10
	計	5	0	5	7	3	10	15	0	0	0	0	0	0	0	0	0	15	
20	長野																		
	長野市	2	1	3	3		3	6											6
	松本市	1		1		2	2	3											3
	上田市	1		1	2		2	3											3
	佐久市	1		1	1		1	2											2
	上水内郡信州新町		1	1	1		1	2											2
	上水内郡信濃町				1		1	1	1		1								2
	その他市町村	6		6		2	2	8											8
	計	11	2	13	8	4	12	25	1	0	1	0	0	0	0	0	0	26	
21	岐阜																		
	岐阜市	1	2	3	2	1	3	6	1		1								7
	高山市	1		1		1	1	2											2
	中津川市	1	1	2	1		1	3											3
	羽島市	3		3	4		4	7	1	2	3								10
	恵那市	1	1	2		1	1	3											3
	各務原市	1		1	1		1	2											2
	可児市	3		3				3											3
	その他市町村	5	2	7	2	4	6	13	1		1								14
	計	16	6	22	10	7	17	39	3	2	5	0	0	0	0	0	0	44	
22	静岡																		
	静岡市	1		1	5	2	7	8		2	2								10
	浜松市	7		7	2	1	3	10											10
	沼津市	1		1	1		1	2											2
	富士宮市				2		2	2											2
	島田市	2		2	1		1	3											3
	富士市	3		3	2		2	5											5
	磐田市	1		1	2		2	3											3
	焼津市	1		1	1		1	2											2
	掛川市	2		2				2											2
	袋井市	2		2				2											2
	裾野市					2	2	2											2
	駿東郡小山町				2		2	2											2
	その他市町村	1	1	2	2	2	4	6											6
	計	21	1	22	20	7	27	49	0	2	2	0	0	0	0	0	0	51	
23	愛知																		
	名古屋市	19	2	21	8	4	12	33											33
	豊橋市	3	1	4	2	1	3	7											7
	岡崎市	2		2	1		1	3											3
	一宮市	5	2	7	2		2	9											9
	半田市	2		2		1	1	3											3
	春日井市	2		2	3		3	5											5
	豊川市	1		1	3		3	4											4
	津島市				2		2	2											2
	豊田市	3	1	4	1		1	5											5
	安城市	1	1	2				2											2
	蒲郡市	1	1	2	2		2	4											4
	新城市	1	1	2				2											2
	清須市	1		1	2		2	3											3
	その他市町村	7		7	8	1	9	16	1		1								17
	計	48	9	57	34	7	41	98	1	0	1	0	0	0	0	0	0	99	
24	三重																		
	津市				4		4	4											4
	四日市市				1	1	2	2											2
	伊勢市	1		1		1	1	2											2
	桑名市	1		1	2		2	3											3
	その他市町村	1	1	2	2	1	3	5											5
	計	3	1	4	9	3	12	16	0	0	0	0	0	0	0	0	0	16	
25	滋賀																		
	大津市	2		2	1	1	2	4											4
	長浜市	1		1		1	1	2											2
	草津市	1		1	1		1	2											2
	東近江市	1		1	1		1	2											2
	その他市町村	2	1	3		2	2	5											5
	計	7	1	8	3	4	7	15	0	0	0	0	0	0	0	0	0	15	
26	京都																		
	京都市	10	2	12	5		5	17											17
	舞鶴市				3		3	3											3
	その他市町村	7		7	2		2	9											9
	計	17	2	19	10	0	10	29	0	0	0	0	0	0	0	0	0	29	

表Ⅱ-7-3. 累計最長居住歴 (医療費・未申請用紙金、アンケート回答者、エ分類)

(人)

都道府県名	市町村名	中皮腫						肺がん			石綿肺			びまん性胸膜肥厚			合計	
		男			女			計	男	女	計	男	女	計				
		胸膜	その他	小計	胸膜	その他	小計											
27大阪	大阪市	59	5	64	71	8	79	143	3	1	4							147
	堺市	11	2	13	19	5	24	37										37
	岸和田市	3	1	4	1		1	5										5
	豊中市	6	2	8	9	1	10	18										18
	池田市	4		4	1		1	5										5
	吹田市	4	2	6	6	2	8	14										14
	高槻市	6		6	3	1	4	10										10
	貝塚市	1		1	3	1	4	5										5
	守口市	2	1	3	3		3	6										6
	枚方市	4		4	1		1	5										5
	茨木市	5		5	2	3	5	10					1			1		11
	八尾市	7	1	8	6	1	7	15										15
	泉佐野市				4	1	5	5										5
	寝屋川市	1		1	2	1	3	4										4
	河内長野市	1		1	3	1	4	5										5
	松原市	2		2	2		2	4										4
	大東市	4		4	1		1	5										5
	和泉市		1	1	1		1	2										2
	箕面市	4		4	1		1	5										5
	羽曳野市	1		1	2	1	3	4										4
	門真市		1	1	2		2	3										3
	高石市	2		2				2	1		1							3
	藤井寺市	3		3		1	1	4										4
	東大阪市	2	1	3	6		6	9										9
	泉南市	2		2	4	1	5	7	1		1							8
	阪南市				2		2	2	3		3							5
	その他市町村	2		2	3		3	5										5
	計	136	17	153	158	28	186	339	8	1	9	0	0	0	1	0	1	349
28兵庫	神戸市	20	2	22	17	2	19	41										41
	姫路市	3		3	5	1	6	9										9
	尼崎市	156	9	165	149	7	156	321	13	9	22	1		1				344
	明石市	2	2	4	3		3	5										5
	西宮市	5	2	7	8	2	10	17	1	1	2							19
	芦屋市	2		2	2		2	4										4
	伊丹市	8		8	3		3	11										11
	相生市	2		2				2										2
	宝塚市	6		6	1		1	7	1		1							8
	三木市	1		1	1		1	2										2
	川西市	5		5	4		4	9										9
	養父市		1	1				1	1		1							2
	丹波市	1	1	2	1		1	3										3
	南あわじ市				3		3	3		1	1							4
	その他市町村	2	1	3	4		4	7						1			1	8
	計	211	18	229	201	12	213	442	16	11	27	1	0	1	1	0	1	471
29奈良	奈良市	3	2	5		1	1	6										6
	大和高田市				1		1	1		1	1							2
	大和郡山市	2		2				2										2
	天理市	1		1				1		1	1	1		1				3
	橿原市	1		1	1		1	2										2
	五條市	1		1	1		1	2										2
	生駒市				2		2	2										2
	生駒郡三郷町	1		1	1		1	2										2
	生駒郡斑鳩町	3		3	3		3	6	2	1	3							9
	北葛城郡王寺町	3		3	2	1	3	6										6
	北葛城郡広陵町	1		1	1		1	2										2
	北葛城郡河合町	1	1	2	1		1	3										3
	吉野郡大淀町	1		1	1		1	2										2
	その他市町村	2	1	3	2		2	5										5
	計	20	4	24	16	2	18	42	2	3	5	1	0	1	0	0	0	48
30和歌山	和歌山市	4	1	5	1	1	2	7										7
	橋本市	2		2				2										2
	西牟婁郡白浜町	2		2				2										2
	西牟婁郡上富田町				2		2	2										2
	その他市町村	2	1	3	2	2	4	7										7
	計	10	2	12	5	3	8	20	0	0	0	0	0	0	0	0	0	20
31鳥取	鳥取市	1		1	1	1	2	3										3
	その他市町村	2		2	1	1	2	4										4
	計	3	0	3	2	2	4	7	0	0	0	0	0	0	0	0	0	7
32島根	松江市	1		1	1		1	2										2
	出雲市				3	1	4	4										4
	大田市	1		1	1		1	2										2
	その他市町村	4	4	8	3	3	7	15	1	1								8
	計	6	0	6	4	5	9	15	0	1	1	0	0	0	0	0	0	16
33岡山	岡山市	1		1	8	2	10	11	1		1							12
	倉敷市	3	2	5	1		1	6										6
	津山市	2		2		1	1	3										3
	玉野市	2		2	1		1	3										3
	高梁市	2		2				2										2
	その他市町村	2	3	5	2	2	4	9										9
	計	12	5	17	12	5	17	34	1	0	1	0	0	0	0	0	0	35
34広島	広島市	4	2	6	5	1	6	12		2	2							14
	呉市	2		2	1	1	2	4										4
	尾道市	2		2	3		3	5	1		1							6
	福山市		1	1	2	1	3	4										4
	山県郡北広島町	1		1	1		1	2										2
	その他市町村	2		2	2	1	3	5										5
	計	11	3	14	14	4	18	32	1	2	3	0	0	0	0	0	0	35

表Ⅱ-7-3. 累計最長居住歴 (医療費・未申請弔慰金、アンケート回答者、エ分類)

(人)

都道府県名	市町村名	中皮腫						肺がん			石綿肺			びまん性胸膜肥厚			合計		
		男			女			男	女	計	男	女	計	男	女	計			
		胸膜	その他	小計	胸膜	その他	小計	計											
35山口	下関市	3		3	2		2	5										5	
	山口市				1		1	1	1		1							2	
	防府市				1		1	1								1	1	2	
	岩国市	3	1	4	2	1	3	7										7	
	長門市	1		1	1		1	2										2	
	周南市	1		1	1	1	2	3	1		1							4	
	山陽小野田市	1		1	1		1	2										2	
	その他市町村	2		2		1	1	3										3	
	計	13	2	15	10	5	15	30	2	0	2	0	0	0	0	0	1	1	33
36徳島	徳島市	2		2	1		1	3										3	
	鳴門市	3	1	4				4										4	
	阿南市	1		1	1		1	2										2	
	三好市	1	1	2				2										2	
	三好郡東みよし町	1		1	1		1	2										2	
	その他市町村	1	1	2	3		3	5										5	
	計	9	3	12	6	0	6	18	0	0	0	0	0	0	0	0	0	18	
37香川	高松市	2		2	4	2	6	8										8	
	丸亀市				1		1	1	1		1							2	
	三豊市				1	1	2	2										2	
	その他市町村	3		3	1	2	3	6										6	
	計	5	0	5	7	5	12	17	1	0	1	0	0	0	0	0	0	18	
38愛媛	松山市	3	1	4		2	2	6										6	
	新居浜市				2		2	2										2	
	西条市	1		1	1		1	2										2	
	その他市町村	2		2	2	1	3	5										5	
	計	6	1	7	5	3	8	15	0	0	0	0	0	0	0	0	0	15	
39高知	高知市	4	1	5	2	2	4	9										9	
	室戸市	1		1	1		1	2										2	
	その他市町村	2	2	4	2		2	6										6	
	計	7	3	10	5	2	7	17	0	0	0	0	0	0	0	0	0	17	
40福岡	北九州市	5	1	6	7		7	13	2		2							15	
	福岡市	11	2	13	9	3	12	25										25	
	久留米市	3	1	4	3	2	5	9										9	
	柳川市	2		2				2										2	
	筑後市	1		1	1		1	2										2	
	中間市				2		2	2										2	
	朝倉市	1		1	1	1	2	3										3	
	糟屋郡志免町	1		1	1	2	3	4										4	
	鞍手郡鞍手町				2		2	2										2	
	八女郡立花町				1	1	2	2										2	
	その他市町村	7	1	8	9		9	17										17	
	計	31	5	36	36	9	45	81	2	0	2	0	0	0	0	0	0	83	
	41佐賀	鳥栖市	2		2	1		1	3										3
		鹿島市		1	1	1		1	2										2
その他市町村		1		1	2	1	3	4										4	
計		3	1	4	4	1	5	9	0	0	0	0	0	0	0	0	0	9	
42長崎	長崎市	1		1	4	2	6	7	3	1	4							11	
	佐世保市	1		1	1	1	2	3										3	
	島原市	1		1	1		1	2										2	
	その他市町村	2		2	1	1	2	4										4	
	計	5	0	5	7	4	11	16	3	1	4	0	0	0	0	0	0	20	
43熊本	熊本市	2		2	1		1	3	2		2							5	
	八代市	1		1				1		1	1							2	
	山鹿市		1	1	3		3	4										4	
	宇城市									1	1			1		1	2	2	
	合志市	1		1	1		1	2										2	
	その他市町村	2	1	3	5	1	6	9	2	2					1	1	12	12	
計	6	2	8	10	1	11	19	2	4	6	0	0	0	1	1	2	27		
44大分	大分市	1		1	2	2	4	5										5	
	日田市				1	1	2	2										2	
	その他市町村	1		1	4		4	5										5	
	計	2	0	2	7	3	10	12	0	0	0	0	0	0	0	0	0	12	
45宮崎	宮崎市	2		2	1		1	3										3	
	都城市	1		1	1		1	2										2	
	その他市町村	1		1	1		1	2										2	
	計	4	0	4	3	0	3	7	0	0	0	0	0	0	0	0	0	7	
46鹿児島	鹿児島市	5		5	8	2	10	15										15	
	枕崎市	1		1	1		1	2										2	
	その他市町村	5	2	7	3		3	10										10	
	計	11	2	13	12	2	14	27	0	0	0	0	0	0	0	0	0	27	
47沖縄	うるま市		1	1	1	1	2	3										3	
	その他市町村				1	1	2	2										2	
	計	0	1	1	2	2	4	5	0	0	0	0	0	0	0	0	0	5	
99その他	その他市町村	2		2				2										2	
	計	2	0	2	0	0	0	2	0	0	0	0	0	0	0	0	0	2	
合計		1,008	171	1,179	964	235	1,199	2,378	58	28	86	2		2	5	2	7	2,473	

表II-7-4. 累計政令指定都市の最長居住歴（医療費・未申請弔慰金、アンケート回答者、エ分類）

(人)

政令指定都市	区名	中皮腫						計	肺がん			石綿肺			びまん性胸膜肥厚			合計	
		男			女				男	女	計	男	女	計	男	女	計		
		胸膜	その他	小計	胸膜	その他	小計												
札幌市	中央区	1	1	2	2		2	4											4
	北区	1		1	3		3	4											4
	東区	1		1	2		2	3											3
	白石区	1		1	3		3	4											4
	豊平区	2		2	1		1	3											3
	南区	1		1	1		1	2											2
	西区		1	1	1		1	2											2
	その他・不明				1		1	1	1										1
	計	7	2	9	14	0	14	23	0	0	0	0	0	0	0	0	0	0	23
仙台市	宮城野区	2		2				2											2
	太白区	1		1				1	1		1								2
	その他・不明	3		3		1	1	4	1		1								5
	計	6	0	6	0	1	1	7	2	0	2	0	0	0	0	0	0	0	9
さいたま市	北区				2		2	2											2
	大宮区	2	1	3	2		2	5											5
	中央区	3		3	1	1	2	5											5
	浦和区	2		2		1	1	3											3
	南区	1	1	2	1		1	3											3
	その他・不明	3		3	1	1	2	5											5
	計	11	2	13	7	3	10	23	0	0	0	0	0	0	0	0	0	0	23
	千葉市	花見川区	1		1	1		1	2										
稲毛区		2		2	2		2	4											4
その他・不明														1	1	1	1	1	
計		3	0	3	3	0	3	6	0	0	0	0	0	0	1	1	1	1	7
横浜市	鶴見区	1		1	7	3	10	11											11
	神奈川区	2		2	3		3	5											5
	西区	1		1	1	1	2	3											3
	保土ヶ谷区	1		1	1		1	2											2
	磯子区		1	1	3	1	4	5											5
	金沢区	3		3		1	1	4											4
	港北区		2	2	2		2	4											4
	港南区	2		2				2											2
	旭区	1		1	2	1	3	4											4
	緑区	2		2				2											2
	その他・不明	3		3	2		2	5											5
	計	16	3	19	21	7	28	47	0	0	0	0	0	0	0	0	0	0	47
	川崎市	川崎区	7		7	1	1	2	9										
中原区		1		1	2		2	3											3
多摩区		1		1	1		1	2											2
宮前区		1		1		1	1	2											2
その他・不明		2		2	1		1	3											3
計		12	0	12	5	2	7	19	0	0	0	0	0	0	0	0	0	0	19
相模原市	緑区	1	1	2				2											2
	南区	1		1	1		1	2	1		1								3
	計	2	1	3	1	0	1	4	1	0	1	0	0	0	0	0	0	0	5
新潟市	中央区	1	2	3	1	1	2	5											5
	その他・不明	3		3	1		1	4											4
	計	4	2	6	2	1	3	9	0	0	0	0	0	0	0	0	0	0	9
静岡市	駿河区	1		1	2	2	4	5		2	2								7
	清水区				3		3	3											3
	計	1	0	1	5	2	7	8	0	2	2	0	0	0	0	0	0	0	10
浜松市	中区	3		3	2		2	5											5
	北区	1		1		1	1	2											2
	浜北区	2		2				2											2
	その他・不明	1		1				1											1
	計	7	0	7	2	1	3	10	0	0	0	0	0	0	0	0	0	0	10
名古屋市	千種区	3		3		1	1	4											4
	東区	5	1	6				6											6
	西区				2	1	3	3											3
	中村区	3		3	2		2	5											5
	中川区	1		1	2		2	3											3
	南区	1		1	1		1	2											2
	守山区		1	1		1	1	2											2
	緑区				1	1	2	2											2
	名東区	2		2				2											2
	その他・不明	4		4				4											4
	計	19	2	21	8	4	12	33	0	0	0	0	0	0	0	0	0	0	33
京都市	北区	1		1	2		2	3											3
	左京区	2		2				2											2
	中京区	4		4	2		2	6											6
	東山区		1	1	1		1	2											2
	右京区	1	1	2				2											2
	その他・不明	2		2				2											2
	計	10	2	12	5	0	5	17	0	0	0	0	0	0	0	0	0	0	17

表Ⅱ-7-4. 累計政令指定都市の最長居住歴（医療費・未申請弔慰金、アンケート回答者、エ分類）

(人)

政令指定都市	中皮腫							肺がん			石綿肺			びまん性胸膜肥厚			合計
	男			女				計	男	女	計	男	女	計	男	女	
区名	胸膜	その他	小計	胸膜	その他	小計	計										男
大阪市																	
都島区	1		1	3	1	4	5										5
福島区	1		1	1		1	2										2
此花区				2	1	3	3										3
港区	1		1	3		3	4	1		1							5
大正区	1		1	3		3	4										4
天王寺区	2		2		1	1	3										3
浪速区		1	1	2		2	3										3
西淀川区	6		6	16		16	22	1		1							23
東淀川区	3	1	4	4		4	8										8
東成区	2		2	3		3	5										5
生野区	2		2	1		1	3										3
城東区	3		3	1	1	2	5		1	1							6
阿倍野区				3		3	3										3
住吉区	4		4	3		3	7										7
東住吉区	3		3	6	1	7	10	1		1							11
西成区	8	3	11	8	1	9	20										20
淀川区	8		8	4		4	12										12
鶴見区	2		2		1	1	3										3
住之江区	1		1	4		4	5										5
平野区	6		6	2	1	3	9										9
北区	3		3				3										3
中央区	1		1	1		1	2										2
その他・不明	1		1	1		1	2										2
計	59	5	64	71	8	79	143	3	1	4	0	0	0	0	0	0	147
堺市																	
堺区	3	1	4	4	1	5	9										9
中区	3		3	1	1	2	5										5
東区				2		2	2										2
西区	2	1	3	7		7	10										10
南区	1		1	2	1	3	4										4
北区	1		1	3	1	4	5										5
その他・不明	1		1		1	1	2										2
計	11	2	13	19	5	24	37	0	0	0	0	0	0	0	0	0	37
神戸市																	
東灘区	4		4	3		3	7										7
灘区	2		2	4		4	6										6
兵庫区	3	1	4	1		1	5										5
長田区	2		2	1		1	3										3
須磨区	2		2	2		2	4										4
垂水区	3		3				3										3
北区	1		1	1	1	2	3										3
中央区	3	1	4	3		3	7										7
西区				2	1	3	3										3
計	20	2	22	17	2	19	41	0	0	0	0	0	0	0	0	0	41
岡山市																	
北区				3	2	5	5										5
東区	1		1	2		2	3										3
南区				1		1	1	1		1							2
その他・不明				2		2	2										2
計	1	0	1	8	2	10	11	1	0	1	0	0	0	0	0	0	12
広島市																	
中区	2		2	1	1	2	4		1	1							5
東区				3		3	3										3
南区	1	1	2	1		1	3										3
その他・不明	1	1	2				2		1	1							3
計	4	2	6	5	1	6	12	0	2	2	0	0	0	0	0	0	14
北九州市																	
門司区		1	1	1		1	2	2		2							4
戸畑区				2		2	2										2
小倉北区	4		4	2		2	6										6
小倉南区	1		1	1		1	2										2
その他・不明				1		1	1										1
計	5	1	6	7	0	7	13	2	0	2	0	0	0	0	0	0	15
福岡市																	
東区	2		2	3	1	4	6										6
博多区	2	2	4	5	1	6	10										10
南区	1		1		1	1	2										2
早良区	3		3	1		1	4										4
その他・不明	3		3				3										3
計	11	2	13	9	3	12	25	0	0	0	0	0	0	0	0	0	25
熊本市																	
南区	1		1	1		1	2	1		1							3
その他・不明	1		1				1	1		1							2
計	2	0	2	1	0	1	3	2	0	2	0	0	0	0	0	0	5
合計	211	28	239	210	42	252	491	11	5	16				1	1	1	508

図Ⅱ-7-4. 年度別最長居住歴分布 (医療費・未申請弔慰金、胸膜中皮腫、エ分類、アンケート回答者)



② 施行前弔慰金アンケート回答者

1) 全体

施行前弔慰金アンケート回答者 3,105 人のうち居住歴に関する回答を得られたのは 2,932 人であった（表Ⅱ－7－5）。

都道府県別で見ると、最も多かったのは兵庫県 314 人、次いで大阪府 284 人、東京都 273 人、神奈川県 174 人、北海道 132 人であった（図Ⅱ－7－5）。

市区町村別では、最も多かったのは尼崎市 145 人、次いで大阪市 140 人、横浜市 82 人、神戸市 68 人であった。

なお、政令指定都市の最長居住歴は表Ⅱ－7－6のとおりである。

2) (エ) 分類

施行前弔慰金アンケート回答者のうち (エ) 分類の者は 1,420 人で、居住歴に関する回答を得られたのは 1,334 人であった（表Ⅱ－7－7）。

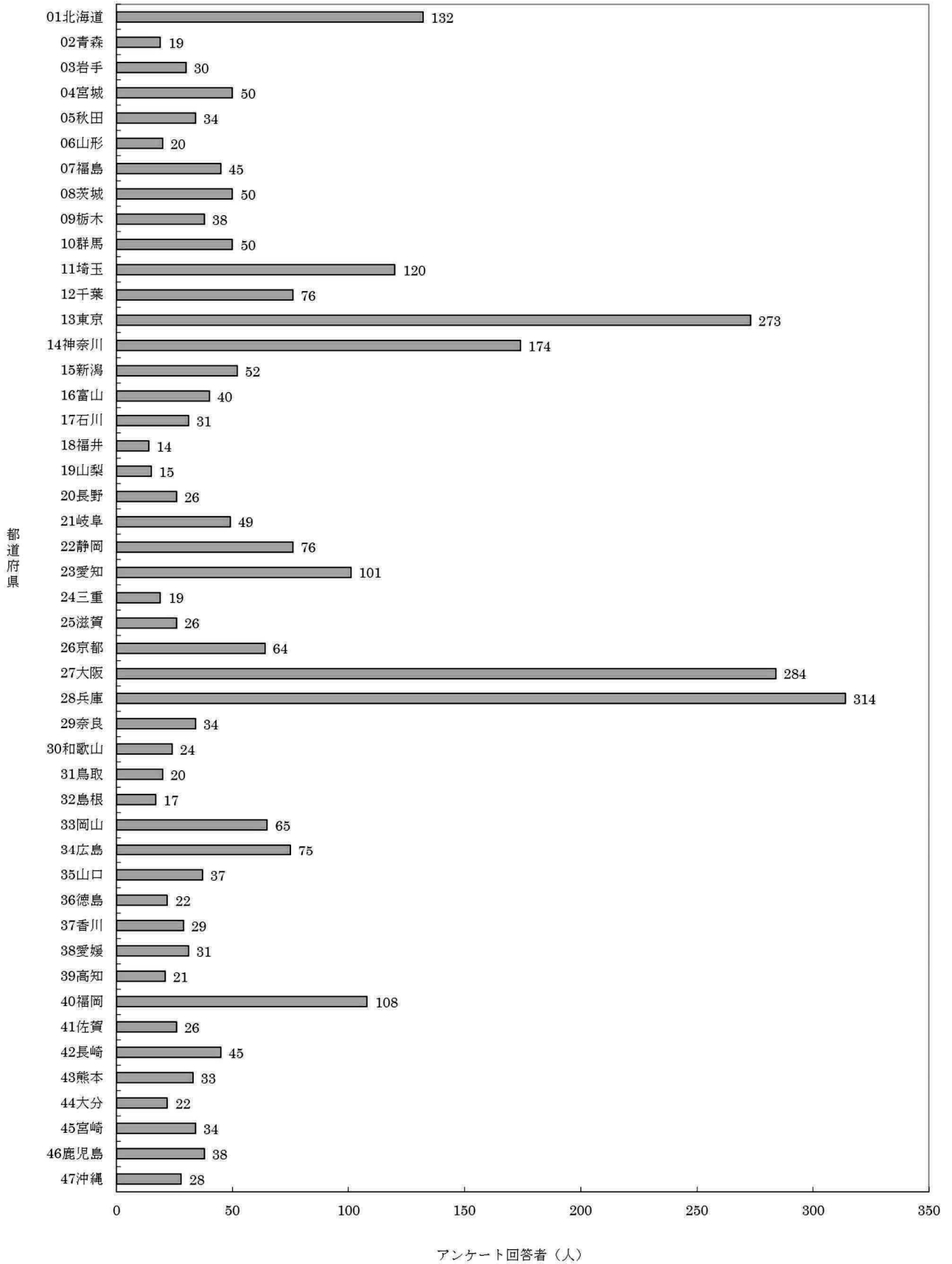
都道府県別で見ると、最も多かったのは兵庫県 207 人、次いで東京都 146 人、大阪府 119 人、北海道 65 人、神奈川県 64 人であった（図Ⅱ－7－7）。

市区町村別では、最も多かったのは尼崎市 121 人、次いで大阪市 57 人、神戸市 34 人であった。

尼崎市に最長居住歴のあった施行前弔慰金アンケート回答者の 83.4%が、(エ) 分類に属することになる。

なお、政令指定都市の最長居住歴は表Ⅱ－7－8のとおりである。

図Ⅱ-7-5. 累計最長居住歴（都道府県）分布（施行前弔慰金、アンケート回答者）



表Ⅱ-7-5. 累計最長居住歴（施行前弔慰金、アンケート回答者）

(人)

都道府県名	市町村名	中皮腫			肺がん			石綿肺			びまん性胸膜肥厚			合計
		男	女	計	男	女	計	男	女	計	男	女	計	
01北海道														
	札幌市	16	5	21										21
	函館市	9	6	15										15
	小樽市	1	1	2										2
	旭川市	4	6	10	1		1							11
	室蘭市	2	2	4										4
	釧路市	2	1	3										3
	夕張市	3		3	1		1							4
	岩見沢市	3	1	4										4
	苫小牧市	1	1	2										2
	美唄市		2	2										2
	江別市	3	2	5										5
	赤平市		2	2										2
	千歳市	2	1	3										3
	滝川市	1	1	2										2
	富良野市	2		2										2
	北斗市	2	1	3										3
	岩内郡岩内町	2		2										2
	権戸郡月形町	1	1	2										2
	上川郡下川町	2		2										2
	留萌郡小平町	1	1	2										2
	紋別郡興部町	1	1	2										2
	日高郡新ひだか町	2	1	3										3
	その他市町村	25	8	33	1		1							34
	計	85	44	129	3	0	3	0	0	0	0	0	0	132
02青森														
	青森市	6	1	7										7
	弘前市	3		3										3
	その他市町村	7	2	9										9
	計	16	3	19	0	0	0	0	0	0	0	0	0	19
03岩手														
	盛岡市	3	1	4										4
	花巻市	2		2										2
	北上市	3	1	4										4
	一関市	2	1	3										3
	奥州市	3		3										3
	気仙郡住田町	2		2										2
	その他市町村	8	4	12										12
	計	23	7	30	0	0	0	0	0	0	0	0	0	30
04宮城														
	仙台市	7	4	11	1		1							12
	石巻市	3	3	6										6
	塩竈市	2		2										2
	白石市	1		1				1		1				2
	角田市	2		2										2
	岩沼市	2	2	4										4
	栗原市	4		4										4
	伊具郡丸森町	2		2										2
	亶理郡亶理町	1	1	2										2
	その他市町村	13	1	14										14
	計	37	11	48	1	0	1	1	0	1	0	0	0	50
05秋田														
	秋田市	7	1	8										8
	能代市	1		1	1		1							2
	横手市	2	3	5										5
	大館市	2	1	3										3
	由利本荘市	1	1	2										2
	潟上市	4		4										4
	大仙市	3		3										3
	にかほ市	1	1	2										2
	山本郡三種町	2	1	3										3
	その他市町村	2		2										2
	計	25	8	33	1	0	1	0	0	0	0	0	0	34
06山形														
	山形市	3		3										3
	鶴岡市	4		4										4
	最上郡最上町	3		3										3
	その他市町村	7	1	8	1		1	1		1				10
	計	17	1	18	1	0	1	1	0	1	0	0	0	20

表Ⅱ-7-5. 累計最長居住歴（施行前弔慰金、アンケート回答者）

(人)

都道府県名	市町村名	中皮腫			肺がん			石綿肺			びまん性胸膜肥厚			合計
		男	女	計	男	女	計	男	女	計	男	女	計	
07福島	福島市	3	2	5										5
	会津若松市	2		2	1		1							3
	郡山市	4	3	7	1		1							8
	いわき市	7	4	11										11
	白河市	2		2										2
	喜多方市		2	2										2
	二本松市	3		3										3
	その他市町村	6	5	11										11
	計	27	16	43	2	0	2	0	0	0	0	0	0	45
08茨城	日立市	4	4	8										8
	結城市		2	2										2
	笠間市	2	1	3										3
	取手市	1	1	2				1		1				3
	ひたちなか市	2		2										2
	鹿嶋市	2		2										2
	筑西市	2	1	3										3
	神栖市	3		3										3
	行方市	1	1	2										2
	銚田市	1	3	4										4
	つくばみらい市	2	1	3										3
	その他市町村	11	3	14	1		1							15
	計	31	17	48	1	0	1	1	0	1	0	0	0	50
09栃木	宇都宮市	6	3	9	1		1							10
	足利市	1	1	2										2
	栃木市	1		1				1		1				2
	日光市	1	2	3										3
	小山市	2	1	3										3
	大田原市	2	1	3										3
	那須塩原市	1	1	2	1		1							3
	下都賀郡大平町	2		2										2
	その他市町村	9	1	10										10
	計	25	10	35	2	0	2	1	0	1	0	0	0	38
10群馬	前橋市	5	1	6										6
	高崎市	3		3										3
	桐生市	4		4										4
	伊勢崎市	4	1	5										5
	太田市	3	1	4										4
	渋川市	5	1	6	1		1							7
	藤岡市	3	1	4										4
	安中市	2	1	3										3
	北群馬郡榛東村	2		2										2
	多野郡上野村	2		2										2
	多野郡神流町		2	2										2
	その他市町村	6	1	7	1		1							8
	計	39	9	48	2	0	2	0	0	0	0	0	0	50
11埼玉	さいたま市	13		13	2		2	1		1				16
	川越市	3	3	6	2		2							8
	熊谷市	2		2							1	1		3
	川口市	12	3	15										15
	秩父市	4		4	1		1							5
	東松山市	2	2	4										4
	春日部市	1	1	2										2
	狭山市	2		2										2
	深谷市	1	1	2										2
	上尾市	1	2	3	1		1							4
	草加市	3	1	4										4
	越谷市	4		4										4
	蕨市	2		2										2
	鳩ヶ谷市	2		2										2
	朝霞市	1	1	2										2
	和光市	3		3										3
	新座市	2	1	3										3
	北本市	2		2										2
	富士見市	1	1	2										2
	蓮田市	1	1	2										2
	入間郡毛呂山町	2		2										2
	比企郡小川町	2	1	3	1		1							4
	秩父郡皆野町	1	1	2										2
	南埼玉郡白岡町	2		2										2
	北葛飾郡杉戸町	3		3										3
	北葛飾郡松伏町	2		2										2
	その他市町村	14	4	18										18
	計	88	23	111	7	0	7	1	0	1	0	1	1	120

表Ⅱ-7-5. 累計最長居住歴（施行前弔慰金、アンケート回答者）

(人)

都道府県名	市町村名	中皮腫			肺がん			石綿肺			びまん性胸膜肥厚			合計
		男	女	計	男	女	計	男	女	計	男	女	計	
12千葉														
	千葉市	9	5	14	1		1							15
	市川市	4	2	6										6
	船橋市	4	2	6	1		1							7
	松戸市	6	1	7										7
	成田市	1	1	2										2
	柏市	2	2	4										4
	勝浦市	1	1	2										2
	市原市	4	2	6	1		1				1		1	8
	八千代市	4		4										4
	我孫子市	1	1	2										2
	四街道市		2	2										2
	香取市	2		2										2
	いすみ市	1	1	2										2
	その他市町村	9	4	13										13
	計	48	24	72	3	0	3	0	0	0	1	0	1	76
13東京														
	千代田区	4	2	6										6
	中央区	2	1	3										3
	港区	5	3	8										8
	新宿区	5	2	7	1		1							8
	文京区	4	1	5										5
	台東区	4	4	8	1		1							9
	墨田区	1	2	3	1		1							4
	江東区	4	1	5										5
	品川区	13	3	16										16
	目黒区	3	3	6										6
	大田区	14	13	27										27
	世田谷区	12	4	16				1		1				17
	渋谷区	4		4										4
	中野区	9	2	11										11
	杉並区	10	3	13										13
	豊島区	5	2	7										7
	北区	5	4	9				1		1				10
	荒川区	7	2	9	1		1							10
	板橋区	5	2	7	1		1				1		1	9
	練馬区	10	1	11				1		1				12
	足立区	10	5	15	1		1	1		1				17
	葛飾区	5	4	9	2		2							11
	江戸川区	8	1	9				1		1				10
	八王子市	2	2	4										4
	立川市	2	1	3										3
	三鷹市	2	1	3										3
	昭島市	1	1	2										2
	調布市	2		2										2
	町田市	6	3	9										9
	小平市	2		2										2
	日野市	2		2										2
	東村山市		2	2										2
	国分寺市	1	1	2										2
	福生市	2		2										2
	あきる野市	2		2										2
	西東京市	2		2										2
	その他市町村	5	3	8										8
	計	180	79	259	8	0	8	5	0	5	1	0	1	273
14神奈川														
	横浜市	53	23	76	5		5	1		1				82
	川崎市	20	4	24	2		2							26
	相模原市	7	3	10										10
	横須賀市	7	6	13	1		1	3		3				17
	平塚市	1	1	2	1		1							3
	鎌倉市	2		2										2
	藤沢市	4	1	5	1		1							6
	小田原市		2	2										2
	茅ヶ崎市		4	4										4
	三浦市		2	2										2
	厚木市	3		3										3
	大和市	2	1	3										3
	伊勢原市	2	1	3										3
	座間市	1	1	2										2
	綾瀬市	1	1	2										2
	その他市町村	5	2	7										7
	計	108	52	160	10	0	10	4	0	4	0	0	0	174

表Ⅱ-7-5. 累計最長居住歴（施行前弔慰金、アンケート回答者）

(人)

都道府県名	市町村名	中皮腫			肺がん			石綿肺			びまん性胸膜肥厚			合計
		男	女	計	男	女	計	男	女	計	男	女	計	
15新潟	新潟市	5	4	9	2		2							11
	三条市	1	1	2										2
	柏崎市	3	1	4										4
	新発田市	3	1	4										4
	小千谷市	2		2										2
	十日町市	2		2										2
	村上市	2		2										2
	燕市		1	1	1		1							2
	糸魚川市	1	1	2										2
	妙高市	2		2	1		1							3
	上越市	3		3										3
	阿賀野市	2		2										2
	佐渡市	3	1	4										4
	その他市町村	8	1	9										9
	計	37	11	48	4	0	4	0	0	0	0	0	0	52
16富山	富山市	12	4	16	1		1							17
	高岡市	4	2	6										6
	魚津市	2	1	3										3
	黒部市	2	1	3										3
	砺波市	2		2										2
	南砺市	3		3	1		1							4
	その他市町村	5		5										5
	計	30	8	38	2	0	2	0	0	0	0	0	0	40
17石川	金沢市	9	4	13										13
	七尾市	3	1	4										4
	輪島市	1	1	2										2
	珠洲市	1	2	3										3
	加賀市	1	1	2										2
	その他市町村	7		7										7
	計	22	9	31	0	0	0	0	0	0	0	0	0	31
18福井	福井市	6	1	7										7
	小浜市	1	2	3										3
	その他市町村	2	2	4										4
	計	9	5	14	0	0	0	0	0	0	0	0	0	14
19山梨	甲府市	5		5										5
	南アルプス市	1	1	2										2
	甲斐市	2		2										2
	笛吹市	1	1	2										2
	その他市町村	3	1	4										4
	計	12	3	15	0	0	0	0	0	0	0	0	0	15
20長野	長野市	1	2	3										3
	上田市	3		3										3
	飯田市	1	1	2										2
	佐久市	3		3										3
	下伊那郡松川町	2		2										2
	その他市町村	8	5	13										13
	計	18	8	26	0	0	0	0	0	0	0	0	0	26
21岐阜	岐阜市	8	4	12										12
	大垣市	1	3	4										4
	高山市	2	2	4										4
	中津川市	2	1	3										3
	瑞浪市	2		2										2
	羽島市	2	3	5										5
	郡上市	2		2										2
	養老郡養老町	2		2										2
	揖斐郡揖斐川町	1	1	2										2
	加茂郡七宗町	1	1	2										2
	その他市町村	10	1	11										11
	計	33	16	49	0	0	0	0	0	0	0	0	0	49

表Ⅱ-7-5. 累計最長居住歴（施行前弔慰金、アンケート回答者）

(人)

都道府県名	市町村名	中皮腫			肺がん			石綿肺			びまん性胸膜肥厚			合計
		男	女	計	男	女	計	男	女	計	男	女	計	
22静岡	静岡市	10	3	13									13	
	浜松市	7	10	17	1		1						18	
	沼津市	2		2									2	
	熱海市	3		3									3	
	三島市		1	1	1		1						2	
	富士宮市	3		3									3	
	富士市	5	5	10									10	
	磐田市	4		4									4	
	掛川市	3	1	4									4	
	藤枝市	2	2	4									4	
	御殿場市	2		2									2	
	その他市町村	9	2	11									11	
	計	50	24	74	2	0	2	0	0	0	0	0	76	
23愛知	名古屋市	23	12	35	2		2						37	
	豊橋市	2	1	3									3	
	岡崎市	2	1	3									3	
	半田市	3		3									3	
	春日井市	3		3	1		1						4	
	豊川市	2	1	3									3	
	津島市	1	1	2									2	
	豊田市	4	1	5	1		1						6	
	西尾市	1	1	2									2	
	蒲都市	2		2									2	
	常滑市	2	1	3									3	
	新城市	1	1	2									2	
	高浜市	1	1	2									2	
	豊明市	2		2									2	
	田原市	1	1	2									2	
	北名古屋市		2	2									2	
	丹羽郡扶桑町	2		2									2	
	海部郡基目寺町	1	1	2									2	
	知多郡美浜町	2		2									2	
	その他市町村	15	2	17									17	
	計	70	27	97	4	0	4	0	0	0	0	0	101	
24三重	四日市市	3	1	4	1		1						5	
	桑名市		2	2									2	
	鈴鹿市	1	1	2									2	
	亀山市	2		2									2	
	いなべ市	2		2									2	
	その他市町村	4	2	6									6	
	計	12	6	18	1	0	1	0	0	0	0	0	19	
25滋賀	大津市	2	2	4									4	
	彦根市	1	1	2									2	
	近江八幡市	1	2	3									3	
	草津市	1	1	2									2	
	守山市	1	1	2									2	
	甲賀市	2	2	4									4	
	野洲市	1	1	2									2	
	高島市	2	1	3									3	
	その他市町村	4		4									4	
	計	15	11	26	0	0	0	0	0	0	0	0	26	
26京都	京都市	22	10	32				1		1	1		34	
	福知山市	3	3	6	1		1						7	
	舞鶴市	1	4	5									5	
	宇治市	1	1	2									2	
	亀岡市	2		2									2	
	京丹後市	2		2									2	
	南丹市	3		3									3	
	船井郡京丹波町	1	2	3									3	
	その他市町村	5	1	6									6	
	計	40	21	61	1	0	1	1	0	1	1	0	64	

表Ⅱ-7-5. 累計最長居住歴（施行前弔慰金、アンケート回答者）

(人)

都道府県名	市町村名	中皮腫			肺がん			石綿肺			びまん性胸膜肥厚			合計
		男	女	計	男	女	計	男	女	計	男	女	計	
27大阪														
	大阪市	98	28	126	10		10	3		3	1		1	140
	堺市	18	7	25	1		1							26
	岸和田市	4	3	7										7
	豊中市	6	4	10	2		2							12
	池田市	4		4										4
	吹田市	7	1	8	1		1							9
	泉大津市	3		3										3
	高槻市	5	1	6										6
	守口市	4		4										4
	枚方市	4	2	6										6
	茨木市	3		3										3
	八尾市	4	1	5	1		1	1		1	1		1	8
	泉佐野市	2	2	4										4
	寝屋川市	3		3	1		1							4
	河内長野市	2		2										2
	松原市	5		5										5
	大東市	1	1	2										2
	和泉市	3		3										3
	柏原市	2	1	3				1		1				4
	羽曳野市	3	1	4										4
	東大阪市	10	1	11	1		1							12
	泉南市	4	3	7	1		1							8
	阪南市		2	2	1		1							3
	その他市町村	3	1	4				1		1				5
	計	198	59	257	19	0	19	6	0	6	2	0	2	284
28兵庫														
	神戸市	45	23	68										68
	姫路市	8	8	16	1		1							17
	尼崎市	68	71	139	4	1	5	1	1	1				145
	明石市	7	3	10	1		1							11
	西宮市	13	2	15										15
	芦屋市	3	1	4										4
	伊丹市	4	4	8										8
	相生市	2	1	3										3
	豊岡市	1	1	2										2
	加古川市	2	3	5										5
	赤穂市	2		2										2
	西脇市	1	2	3	1		1							4
	宝塚市	4		4	1		1							5
	川西市	3		3										3
	三田市	2		2										2
	篠山市	1	2	3										3
	丹波市	1	1	2										2
	宍粟市	1	2	3										3
	たつの市	1		1	1		1							2
	その他市町村	7	3	10										10
	計	176	127	303	9	1	10	0	1	1	0	0	0	314
29奈良														
	奈良市	6	1	7	1		1							8
	大和郡山市	1	1	2										2
	桜井市	1	1	2										2
	生駒市	1	1	2										2
	生駒郡三郷町		2	2										2
	生駒郡斑鳩町	1	5	6										6
	磯城郡田原本町	2		2										2
	北葛城郡玉寺町	1	1	2	1		1							3
	その他市町村	6	1	7										7
	計	19	13	32	2	0	2	0	0	0	0	0	0	34
30和歌山														
	和歌山市	6		6										6
	御坊市	2		2										2
	田辺市	4		4										4
	岩出市	3		3										3
	その他市町村	8	1	9										9
	計	23	1	24	0	0	0	0	0	0	0	0	0	24
31鳥取														
	鳥取市	3	2	5	1		1							6
	米子市	3	2	5										5
	倉吉市		2	2										2
	境港市		2	2										2
	その他市町村	3	2	5										5
	計	9	10	19	1	0	1	0	0	0	0	0	0	20

表Ⅱ-7-5. 累計最長居住歴（施行前弔慰金、アンケート回答者）

(人)

都道府県名	市町村名	中皮腫			肺がん			石綿肺			びまん性胸膜肥厚			合計
		男	女	計	男	女	計	男	女	計	男	女	計	
32島根	安来市	2	1	3										3
	江津市	1	1	2										2
	雲南市	2	1	3	1		1							4
	その他市町村	4	4	8										8
	計	9	7	16	1	0	1	0	0	0	0	0	0	17
33岡山	岡山市	12	3	15										15
	倉敷市	6	3	9	1		1	1		1				11
	玉野市	4	1	5										5
	笠岡市	2	2	4										4
	井原市	2		2										2
	高梁市	3		3										3
	赤磐市	1	2	3										3
	真庭市	3	1	4										4
	浅口市	2	2	4										4
	小田郡矢掛町	1	1	2										2
	勝田郡奈義町	2		2										2
	その他市町村	5	5	10										10
	計	43	20	63	1	0	1	1	0	1	0	0	0	65
	34広島	広島市	14		14	1		1						
呉市		10	3	13				1		1				14
三原市		1	1	2										2
尾道市		8	1	9										9
福山市		5	4	9										9
府中市			2	2										2
三次市		4	3	7										7
庄原市		1	1	2										2
江田島市		4	1	5	1		1							6
安芸郡熊野町		2		2										2
世羅郡世羅町		1	1	2										2
その他市町村		4	1	5										5
計		54	18	72	2	0	2	1	0	1	0	0	0	75
35山口		下関市	5	3	8									
	宇部市	2	1	3										3
	防府市	3	3	6	1		1							7
	下松市	3	2	5										5
	岩国市		1	1	1		1				1		1	3
	光市	2		2										2
	周南市	2		2										2
	大島郡周防大島町	1	1	2										2
	その他市町村	2	1	3	1		1				1		1	5
	計	20	12	32	3	0	3	0	0	0	2	0	2	37
	36徳島	徳島市	2	1	3									
鳴門市		3		3										3
小松島市		2	1	3										3
阿南市			1	1	1		1							2
吉野川市		2		2										2
三好市		3	1	4										4
その他市町村		1	4	5										5
計		13	8	21	1	0	1	0	0	0	0	0	0	22
37香川	高松市	8	3	11				1		1				12
	丸亀市	1	1	2				1		1				3
	観音寺市	1	1	2										2
	綾歌郡宇多津町	1	1	2										2
	その他市町村	8	2	10										10
	計	19	8	27	0	0	0	2	0	2	0	0	0	29
	38愛媛	松山市	8	4	12				2		2			
今治市		2		2										2
新居浜市		2	1	3										3
西条市		2		2	1		1							3
大洲市			2	2										2
伊予郡松前町		2		2										2
その他市町村		4	1	5										5
計		20	8	28	1	0	1	2	0	2	0	0	0	31
39高知	高知市	1	3	4										4
	土佐市	2		2										2
	吾川郡いの町	2		2										2
	高岡郡梶原町	1	1	2										2
	その他市町村	7	4	11										11
	計	13	8	21	0	0	0	0	0	0	0	0	0	21

表Ⅱ-7-5. 累計最長居住歴（施行前弔慰金、アンケート回答者）

(人)

都道府県名	市町村名	中皮腫			肺がん			石綿肺			びまん性胸膜肥厚			合計
		男	女	計	男	女	計	男	女	計	男	女	計	
40福岡	北九州市	19	6	25	2	1	3							28
	福岡市	15	4	19	1		1							20
	大牟田市	6	3	9										9
	久留米市	4	2	6										6
	直方市	1	2	3										3
	筑後市	1	1	2										2
	行橋市	2	3	5										5
	春日市	2	1	3										3
	福津市	2	1	3										3
	朝倉市	1		1				1		1				2
	糟屋郡志免町	1	1	2										2
	嘉穂郡桂川町		2	2										2
	京都郡みやこ町	2		2										2
	その他市町村	16	4	20	1		1							21
	計	72	30	102	4	1	5	1	0	1	0	0	0	108
41佐賀	佐賀市	5	1	6										6
	唐津市	2	2	4										4
	鳥栖市	1	2	3				1		1				4
	嬉野市	1	1	2										2
	藤津郡太良町	1	1	2										2
	その他市町村	4	4	8										8
	計	14	11	25	0	0	0	1	0	1	0	0	0	26
	42長崎	長崎市	9	2	11		1	1						
佐世保市		7	3	10				1		1				11
諫早市		1	2	3										3
大村市		2	1	3										3
対馬市		1	1	2										2
西海市		1	1	2										2
東彼杵郡東彼杵町		1	1	2										2
東彼杵郡波佐見町		1	1	2										2
南松浦郡新上五島町		2		2										2
その他市町村		5	1	6										6
計		30	13	43	0	1	1	1	0	1	0	0	0	45
43熊本		熊本市	6	4	10									
	玉名市	3		3										3
	山鹿市	1	1	2										2
	宇土市	1	1	2										2
	天草市	2		2										2
	その他市町村	11	2	13	1		1							14
	計	24	8	32	1	0	1	0	0	0	0	0	0	33
44大分	大分市	5	1	6										6
	別府市	2	2	4										4
	佐伯市	3	1	4							1		1	5
	宇佐市	1	1	2										2
	その他市町村	3	2	5										5
	計	14	7	21	0	0	0	0	0	0	1	0	1	22
45宮崎	宮崎市	5	2	7										7
	都城市	5	1	6				1		1				7
	延岡市	2	3	5										5
	日南市	2	1	3										3
	小林市	1	1	2										2
	日向市	1		1	1		1							2
	西臼杵郡高千穂町		3	3										3
	その他市町村	3	2	5										5
	計	19	13	32	1	0	1	1	0	1	0	0	0	34
	46鹿児島	鹿児島市	3	5	8									
枕崎市		2		2										2
指宿市			2	2										2
霧島市		4	1	5										5
南さつま市		4		4										4
南九州市		1	1	2										2
その他市町村		10	4	14	1		1							15
計		24	13	37	1	0	1	0	0	0	0	0	0	38

表Ⅱ－７－５．累計最長居住歴（施行前弔慰金、アンケート回答者）

(人)

都道府県名	市町村名	中皮腫			肺がん			石綿肺			びまん性胸膜肥厚			合計
		男	女	計	男	女	計	男	女	計	男	女	計	
47沖縄	那覇市	3	1	4										4
	沖縄市		2	2										2
	うるま市	2		2	1		1	1		1				4
	南城市	3	1	4										4
	国頭郡今帰仁村	2		2										2
	国頭郡本部町	1	1	2										2
	中頭郡読谷村	2	1	3										3
	島尻郡八重瀬町	1	1	2										2
	その他市町村	3	2	5										5
	計	17	9	26	1	0	1	1	0	1	0	0	0	28
99その他	その他市町村	1		1										1
	計	1	0	1	0	0	0	0	0	0	0	0	0	1
	合計	1,928	856	2,784	103	3	106	32	1	33	8	1	9	2,932

表Ⅱ-7-6. 累計政令指定都市の最長居住歴（施行前弔慰金、アンケート回答者）

(人)

政令指定都市 区名	中皮腫			肺がん			石綿肺			びまん性胸膜肥厚			合計
	男	女	計	男	女	計	男	女	計	男	女	計	
札幌市													
中央区	3	1	4										4
北区	3		3										3
東区	6	2	8										8
南区	2	1	3										3
その他・不明	2	1	3										3
計	16	5	21	0	0	0	0	0	0	0	0	0	21
仙台市													
青葉区	2		2										2
太白区	3		3										3
その他・不明	2	4	6	1		1							7
計	7	4	11	1	0	1	0	0	0	0	0	0	12
さいたま市													
大宮区	4		4				1		1				5
見沼区	2		2										2
浦和区	3		3										3
岩槻区				2		2							2
その他・不明	4		4										4
計	13	0	13	2	0	2	1	0	1	0	0	0	16
千葉市													
中央区	2	1	3										3
花見川区	1	2	3	1		1							4
稲毛区	3		3										3
美浜区	1	1	2										2
その他・不明	2	1	3										3
計	9	5	14	1	0	1	0	0	0	0	0	0	15
横浜市													
鶴見区	7	3	10	1		1	1		1				12
神奈川区	2	4	6	1		1							7
西区	2	2	4										4
中区	5	4	9										9
南区	3		3	1		1							4
保土ヶ谷区	8	1	9										9
磯子区	1	1	2										2
金沢区	8	1	9										9
港北区	1		1	1		1							2
戸塚区	3	1	4										4
港南区	2	1	3	1		1							4
旭区	2	2	4										4
緑区	4	1	5										5
瀬谷区	3		3										3
栄区	1	1	2										2
その他・不明	1	1	2										2
計	53	23	76	5	0	5	1	0	1	0	0	0	82
川崎市													
川崎区	8	2	10	2		2							12
幸区	4		4										4
中原区	1	2	3										3
高津区	2		2										2
多摩区	3		3										3
麻生区	2		2										2
計	20	4	24	2	0	2	0	0	0	0	0	0	26
相模原市													
緑区	1	2	3										3
中央区	4		4										4
南区	2	1	3										3
計	7	3	10	0	0	0	0	0	0	0	0	0	10
新潟市													
東区	1	1	2	1		1							3
中央区	2	1	3	1		1							4
西区	1	2	3										3
その他・不明	1		1										1
計	5	4	9	2	0	2	0	0	0	0	0	0	11
静岡市													
葵区	4	1	5										5
駿河区	2		2										2
清水区	2	1	3										3
その他・不明	2	1	3										3
計	10	3	13	0	0	0	0	0	0	0	0	0	13

表Ⅱ-7-6. 累計政令指定都市の最長居住歴（施行前弔慰金、アンケート回答者）

(人)

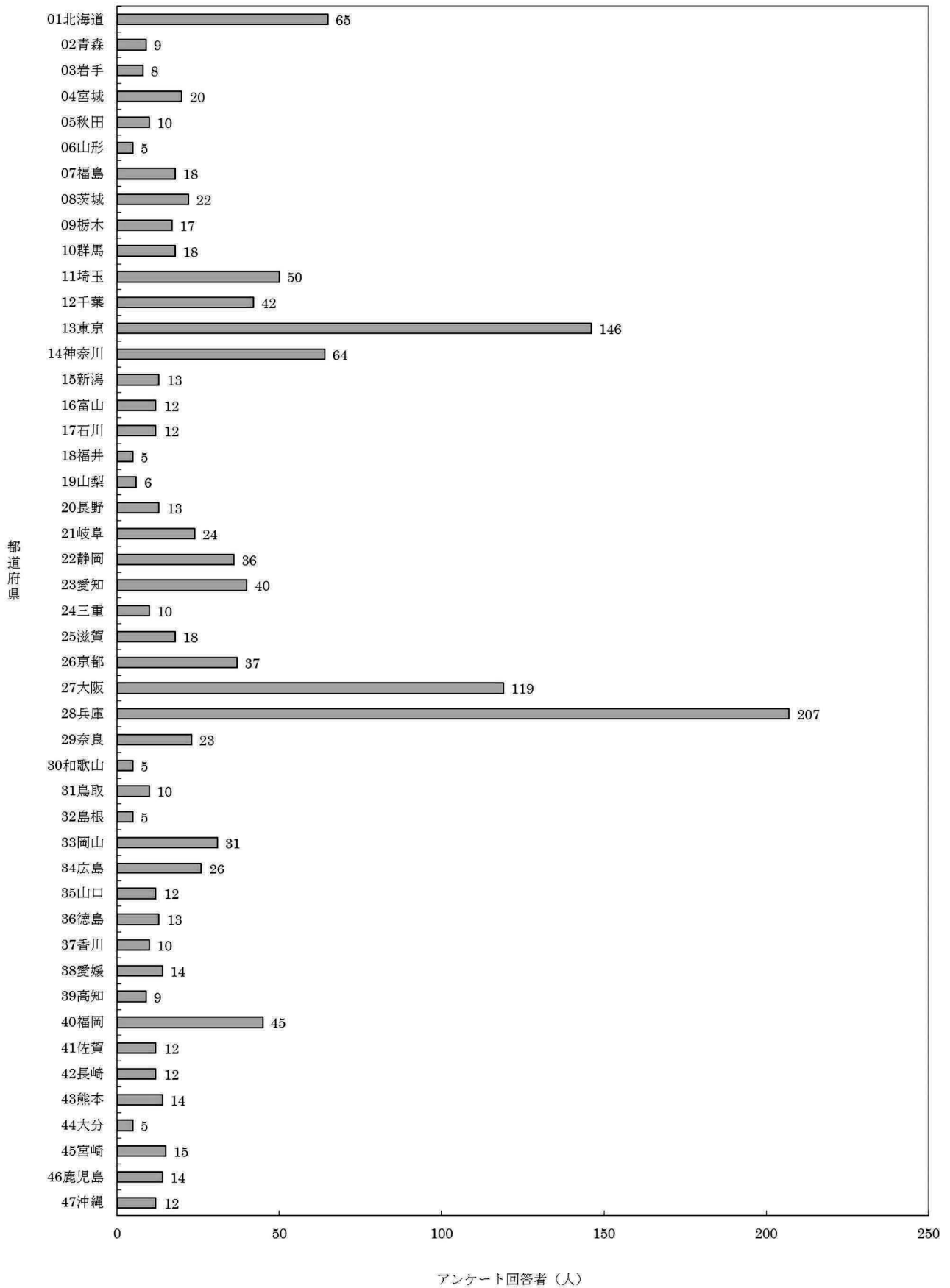
政令指定都市 区名	中皮腫			肺がん			石綿肺			びまん性胸膜肥厚			合計
	男	女	計	男	女	計	男	女	計	男	女	計	
浜松市													
中区	2	2	4	1		1							5
東区	2	2	4										4
西区		3	3										3
北区	1	2	3										3
その他・不明	2	1	3										3
計	7	10	17	1	0	1	0	0	0	0	0	0	18
名古屋市													
東区	3	1	4	1		1							5
北区	4	3	7										7
西区		2	2										2
中村区	1		1	1		1							2
瑞穂区	2	1	3										3
熱田区	2	1	3										3
中川区	2		2										2
港区	3		3										3
守山区	1	2	3										3
天白区	1	1	2										2
その他・不明	4	1	5										5
計	23	12	35	2	0	2	0	0	0	0	0	0	37
京都市													
北区	1	1	2							1		1	3
上京区	2	2	4										4
左京区	4	1	5										5
中京区	3	2	5										5
下京区	3	1	4				1		1				5
右京区	5	1	6										6
伏見区	2		2										2
西京区	1	1	2										2
その他・不明	1	1	2										2
計	22	10	32	0	0	0	1	0	1	1	0	1	34
大阪市													
都島区	4		4										4
福島区	1	1	2				1		1				3
西区	5	1	6										6
港区	5		5										5
天王寺区	1	2	3										3
浪速区	3	1	4										4
西淀川区	9	2	11										11
東淀川区	6	3	9	1		1							10
東成区	1	2	3										3
生野区	6	1	7										7
旭区	2	1	3										3
城東区	4		4										4
阿倍野区	3	1	4	1		1				1		1	6
住吉区	5	1	6	2		2							8
東住吉区	7		7	1		1							8
西成区	8	3	11	1		1							12
淀川区	5	2	7				1		1				8
鶴見区		1	1	1		1							2
住之江区	2		2										2
平野区	10	2	12	2		2	1		1				15
北区	7	2	9	1		1							10
中央区	1	2	3										3
その他・不明	3		3										3
計	98	28	126	10	0	10	3	0	3	1	0	1	140
堺市													
堺区	6	3	9	1		1							10
中区	2		2										2
東区	1	1	2										2
西区	3	1	4										4
その他・不明	6	2	8										8
計	18	7	25	1	0	1	0	0	0	0	0	0	26

表Ⅱ-7-6. 累計政令指定都市の最長居住歴（施行前弔慰金、アンケート回答者）

(人)

政令指定都市	区名	中皮腫			肺がん			石綿肺			びまん性胸膜肥厚			合計
		男	女	計	男	女	計	男	女	計	男	女	計	
神戸市	東灘区	5	3	8										8
	灘区	5	1	6										6
	兵庫区	9	3	12										12
	長田区	6	6	12										12
	須磨区	4	3	7										7
	垂水区	6	2	8										8
	北区	2	2	4										4
	中央区	5	1	6										6
	西区	1	2	3										3
	その他・不明	2		2										2
計	45	23	68	0	0	0	0	0	0	0	0	0	68	
岡山市	北区	4	1	5										5
	中区	1	1	2										2
	東区	2		2										2
	南区	3	1	4										4
	その他・不明	2		2										2
	計	12	3	15	0	0	0	0	0	0	0	0	0	15
広島市	中区	4		4	1		1							5
	東区	2		2										2
	西区	2		2										2
	安佐北区	2		2										2
	安芸区	2		2										2
	その他・不明	2		2										2
	計	14	0	14	1	0	1	0	0	0	0	0	0	15
北九州市	門司区	1	4	5	1	1	2							7
	小倉北区	3		3	1		1							4
	小倉南区	2		2										2
	八幡東区	6		6										6
	八幡西区	6	1	7										7
	その他・不明	1	1	2										2
	計	19	6	25	2	1	3	0	0	0	0	0	0	28
福岡市	東区	2	1	3										3
	博多区	3	1	4										4
	中央区	4		4										4
	南区	3		3	1		1							4
	城南区	2	1	3										3
	その他・不明	1	1	2										2
	計	15	4	19	1	0	1	0	0	0	0	0	0	20
熊本市	中央区	1	4	5										5
	北区	2		2										2
	その他・不明	3		3										3
	計	6	4	10	0	0	0	0	0	0	0	0	0	10
合計		419	158	577	31	1	32	6		6	2		2	617

図Ⅱ-7-6. 累計最長居住歴（都道府県）分布（施行前弔慰金、アンケート回答者、エ分類）



表Ⅱ-7-7. 累計最長居住歴（施行前弔慰金、アンケート回答者、エ分類）

(人)

都道府県名	市町村名	中皮腫			肺がん			石綿肺			びまん性胸膜肥厚			合計
		男	女	計	男	女	計	男	女	計	男	女	計	
01北海道	札幌市	10	1	11									11	
	函館市	6	4	10									10	
	小樽市	1	1	2									2	
	旭川市	3	4	7									7	
	釧路市	2	1	3									3	
	岩見沢市	2		2									2	
	美瑛市		2	2									2	
	江別市	2		2									2	
	赤平市		2	2									2	
	岩内郡岩内町	2		2									2	
	留萌郡小平町	1	1	2									2	
	日高郡新ひだか町	1	1	2									2	
	その他市町村	12	6	18									18	
	計	42	23	65	0	0	0	0	0	0	0	0	65	
02青森	青森市	1	1	2									2	
	その他市町村	5	2	7									7	
	計	6	3	9	0	0	0	0	0	0	0	0	9	
03岩手	一関市	2	1	3									3	
	その他市町村	2	3	5									5	
	計	4	4	8	0	0	0	0	0	0	0	0	8	
04宮城	仙台市	4	4	8									8	
	石巻市		3	3									3	
	栗原市	2		2									2	
	伊具郡丸森町	2		2									2	
	その他市町村	2	3	5									5	
	計	10	10	20	0	0	0	0	0	0	0	0	20	
05秋田	秋田市	1	1	2									2	
	その他市町村	4	4	8									8	
	計	5	5	10	0	0	0	0	0	0	0	0	10	
06山形	山形市	2		2									2	
	その他市町村	3		3									3	
	計	5	0	5	0	0	0	0	0	0	0	0	5	
07福島	福島市	1	2	3									3	
	会津若松市	2		2									2	
	郡山市		3	3									3	
	いわき市	2	3	5									5	
	その他市町村		5	5									5	
	計	5	13	18	0	0	0	0	0	0	0	0	18	
08茨城	日立市	1	2	3									3	
	結城市		2	2									2	
	笠間市	1	1	2									2	
	鹿嶋市	2		2									2	
	筑西市	1	1	2									2	
	鉾田市		3	3									3	
	その他市町村	3	5	8									8	
	計	8	14	22	0	0	0	0	0	0	0	0	22	
09栃木	宇都宮市	3	2	5									5	
	日光市	1	2	3									3	
	小山市	2		2									2	
	大田原市	1	1	2									2	
	その他市町村	3	2	5									5	
	計	10	7	17	0	0	0	0	0	0	0	0	17	
10群馬	前橋市	1	1	2									2	
	伊勢崎市	2		2									2	
	太田市	1	1	2									2	
	渋川市	1	1	2									2	
	藤岡市	2	1	3									3	
	その他市町村	4	3	7									7	
	計	11	7	18	0	0	0	0	0	0	0	0	18	

表Ⅱ-7-7. 累計最長居住歴 (施行前弔慰金、アンケート回答者、エ分類)

(人)

都道府県名	市町村名	中皮腫			肺がん			石綿肺			びまん性胸膜肥厚			合計
		男	女	計	男	女	計	男	女	計	男	女	計	
11埼玉	さいたま市	4		4									4	
	川越市	1	1	2									2	
	熊谷市	1		1							1	1	2	
	川口市	5	2	7									7	
	秩父市	2		2									2	
	深谷市	1	1	2									2	
	上尾市		2	2									2	
	草加市	2	1	3									3	
	越谷市	3		3									3	
	新座市	1	1	2									2	
	その他市町村	13	8	21									21	
	計	33	16	49	0	0	0	0	0	0	0	1	1	50
12千葉	千葉市	5	5	10									10	
	市川市	4	2	6									6	
	船橋市	1	2	3									3	
	松戸市	2	1	3									3	
	成田市	1	1	2									2	
	柏市	1	1	2									2	
	勝浦市	1	1	2									2	
	市原市	2	2	4									4	
	八千代市	2		2									2	
	香取市	2		2									2	
	その他市町村	3	3	6									6	
	計	24	18	42	0	0	0	0	0	0	0	0	0	42
13東京	千代田区	4	1	5									5	
	港区	3	3	6									6	
	新宿区	4	2	6									6	
	文京区	3	1	4									4	
	台東区	2	4	6									6	
	品川区	1	3	4									4	
	目黒区	1	3	4									4	
	大田区	7	12	19									19	
	世田谷区	3	4	7									7	
	渋谷区	2		2									2	
	中野区	4	2	6									6	
	杉並区	5	3	8									8	
	豊島区	1	2	3									3	
	北区	2	2	4									4	
	荒川区	3	2	5									5	
	板橋区		2	2									2	
	練馬区	7		7									7	
	足立区	4	5	9									9	
	葛飾区	2	3	5									5	
	江戸川区	3	1	4									4	
	立川市	2	1	3									3	
	昭島市	1	1	2									2	
	町田市	4	2	6									6	
	小平市	2		2									2	
	西東京市	2		2									2	
	その他市町村	7	8	15									15	
	計	79	67	146	0	0	0	0	0	0	0	0	0	146
14神奈川	横浜市	16	11	27									27	
	川崎市	6	4	10									10	
	相模原市	3	1	4									4	
	横須賀市	1	1	2									2	
	藤沢市	2	1	3									3	
	小田原市		2	2									2	
	茅ヶ崎市		3	3									3	
	三浦市		2	2									2	
	伊勢原市	1	1	2									2	
	座間市	1	1	2									2	
	その他市町村	3	4	7									7	
	計	33	31	64	0	0	0	0	0	0	0	0	0	64
15新潟	新潟市	2	2	4									4	
	三条市	1	1	2									2	
	柏崎市	1	1	2									2	
	小千谷市	2		2									2	
	その他市町村	1	2	3									3	
	計	7	6	13	0	0	0	0	0	0	0	0	0	13

表Ⅱ-7-7. 累計最長居住歴（施行前弔慰金、アンケート回答者、エ分類）

(人)

都道府県名	市町村名	中皮腫			肺がん			石綿肺			びまん性胸膜肥厚			合計
		男	女	計	男	女	計	男	女	計	男	女	計	
16	富山													
	富山市	3	2	5										5
	高岡市		2	2										2
	魚津市	1	1	2										2
	その他市町村	2	1	3										3
	計	6	6	12	0	0	0	0	0	0	0	0	0	12
17	石川													
	金沢市	3	2	5										5
	珠洲市		2	2										2
	加賀市	1	1	2										2
	その他市町村	2	1	3										3
	計	6	6	12	0	0	0	0	0	0	0	0	0	12
18	福井													
	福井市	2		2										2
	小浜市	1	1	2										2
	その他市町村		1	1										1
	計	3	2	5	0	0	0	0	0	0	0	0	0	5
19	山梨													
	笛吹市	1	1	2										2
	その他市町村	2	2	4										4
	計	3	3	6	0	0	0	0	0	0	0	0	0	6
20	長野													
	長野市	1	2	3										3
	上田市	2		2										2
	その他市町村	4	4	8										8
	計	7	6	13	0	0	0	0	0	0	0	0	0	13
21	岐阜													
	岐阜市	3	4	7										7
	大垣市		2	2										2
	高山市	1	1	2										2
	中津川市	2	1	3										3
	羽島市	1	3	4										4
	加茂郡七宗町	1	1	2										2
	その他市町村	3	1	4										4
	計	11	13	24	0	0	0	0	0	0	0	0	0	24
22	静岡													
	静岡市	4	3	7										7
	浜松市	2	6	8										8
	富士市	2	3	5										5
	磐田市	3		3										3
	掛川市	3		3										3
	藤枝市	1	1	2										2
	御殿場市	2		2										2
	その他市町村	5	1	6										6
	計	22	14	36	0	0	0	0	0	0	0	0	0	36
23	愛知													
	名古屋市	6	8	14										14
	岡崎市	1	1	2										2
	豊川市	1	1	2										2
	津島市	1	1	2										2
	豊明市	2		2										2
	田原市	1	1	2										2
	海部郡菟目寺町	1	1	2										2
	その他市町村	7	7	14										14
	計	20	20	40	0	0	0	0	0	0	0	0	0	40
24	三重													
	亀山市	2		2										2
	その他市町村	3	5	8										8
	計	5	5	10	0	0	0	0	0	0	0	0	0	10
25	滋賀													
	大津市	1	2	3										3
	近江八幡市		2	2										2
	草津市	1	1	2										2
	守山市	1	1	2										2
	甲賀市	1	2	3										3
	野洲市	1	1	2										2
	高島市	2		2										2
	その他市町村	1	1	2										2
	計	8	10	18	0	0	0	0	0	0	0	0	0	18

表Ⅱ-7-7. 累計最長居住歴（施行前弔慰金、アンケート回答者、エ分類）

(人)

都道府県名	市町村名	中皮腫			肺がん			石綿肺			びまん性胸膜肥厚			合計
		男	女	計	男	女	計	男	女	計	男	女	計	
26	京都													
	京都市	12	8	20										20
	福知山市	1	2	3										3
	舞鶴市		3	3										3
	宇治市	1	1	2										2
	船井郡京丹波町	1	2	3										3
	その他市町村	5	1	6										6
	計	20	17	37	0	0	0	0	0	0	0	0	0	37
27	大阪													
	大阪市	36	21	57										57
	堺市	6	6	12										12
	岸和田市	2	2	4										4
	豊中市	2	2	4										4
	池田市	3		3										3
	吹田市	5	1	6										6
	高槻市	1	1	2										2
	枚方市	1	1	2										2
	茨木市	3		3										3
	八尾市	2	1	3										3
	泉佐野市	1	2	3										3
	松原市	3		3										3
	大東市	1	1	2										2
	羽曳野市	1	1	2										2
	東大阪市	4		4	1		1							5
	泉南市	2	2	4										4
	その他市町村	3	1	4										4
	計	76	42	118	1	0	1	0	0	0	0	0	0	119
28	兵庫													
	神戸市	19	15	34										34
	姫路市	2	6	8										8
	尼崎市	51	68	119	2		2							121
	明石市	2	3	5										5
	西宮市	6	2	8										8
	芦屋市	1	1	2										2
	伊丹市	3	3	6										6
	相生市	1	1	2										2
	豊岡市	1	1	2										2
	加古川市		3	3										3
	西脇市	1	2	3										3
	宝塚市	3		3										3
	その他市町村	6	4	10										10
	計	96	109	205	2	0	2	0	0	0	0	0	0	207
29	奈良													
	奈良市	4	1	5										5
	大和郡山市	1	1	2										2
	生駒郡三郷町		2	2										2
	生駒郡斑鳩町	1	4	5										5
	北葛城郡王寺町	1	1	2										2
	その他市町村	4	3	7										7
	計	11	12	23	0	0	0	0	0	0	0	0	0	23
30	和歌山													
	和歌山市	2		2										2
	その他市町村	2	1	3										3
	計	4	1	5	0	0	0	0	0	0	0	0	0	5
31	鳥取													
	鳥取市	1	2	3										3
	米子市	2		2										2
	倉吉市		2	2										2
	その他市町村	1	2	3										3
	計	4	6	10	0	0	0	0	0	0	0	0	0	10
32	島根													
	その他市町村	1	4	5										5
	計	1	4	5	0	0	0	0	0	0	0	0	0	5
33	岡山													
	岡山市	5	2	7										7
	倉敷市	1	2	3	1		1							4
	笠岡市		2	2										2
	井原市	2		2										2
	真庭市	1	1	2										2
	浅口市	1	2	3										3
	その他市町村	7	4	11										11
	計	17	13	30	1	0	1	0	0	0	0	0	0	31

表Ⅱ-7-7. 累計最長居住歴（施行前弔慰金、アンケート回答者、エ分類）

(人)

都道府県名	市町村名	中皮腫			肺がん			石綿肺			びまん性胸膜肥厚			合計
		男	女	計	男	女	計	男	女	計	男	女	計	
34	広島													
	広島市	5		5										5
	呉市	1	3	4										4
	三原市	1	1	2										2
	尾道市	2		2										2
	福山市	1	4	5										5
	三次市	1	3	4										4
	江田島市	1	1	2										2
	その他市町村		2	2										2
	計	12	14	26	0	0	0	0	0	0	0	0	0	26
35	山口													
	下関市	3	3	6										6
	防府市		1	1	1		1							2
	その他市町村	1	2	3							1		1	4
	計	4	6	10	1	0	1	0	0	0	1	0	1	12
36	徳島													
	徳島市	1	1	2										2
	吉野川市	2		2										2
	三好市	1	1	2										2
	その他市町村	2	5	7										7
	計	6	7	13	0	0	0	0	0	0	0	0	0	13
37	香川													
	高松市	2	3	5										5
	その他市町村	2	3	5										5
	計	4	6	10	0	0	0	0	0	0	0	0	0	10
38	愛媛													
	松山市	5	4	9										9
	新居浜市	1	1	2										2
	大洲市		2	2										2
	その他市町村		1	1										1
	計	6	8	14	0	0	0	0	0	0	0	0	0	14
39	高知													
	高知市	1	2	3										3
	高岡郡梶原町	1	1	2										2
	その他市町村	1	3	4										4
	計	3	6	9	0	0	0	0	0	0	0	0	0	9
40	福岡													
	北九州市	4	4	8		1	1							9
	福岡市	5	1	6										6
	大牟田市	3	2	5										5
	久留米市	2	1	3										3
	直方市		2	2										2
	行橋市	1	3	4										4
	福津市	1	1	2										2
	京都郡みやこ町	2		2										2
	その他市町村	7	5	12										12
	計	25	19	44	0	1	1	0	0	0	0	0	0	45
41	佐賀													
	佐賀市	2	1	3										3
	唐津市		2	2										2
	その他市町村	4	3	7										7
	計	6	6	12	0	0	0	0	0	0	0	0	0	12
42	長崎													
	長崎市	3	1	4										4
	諫早市		2	2										2
	大村市	1	1	2										2
	その他市町村	2	2	4										4
	計	6	6	12	0	0	0	0	0	0	0	0	0	12
43	熊本													
	熊本市	1	4	5										5
	山鹿市	1	1	2										2
	天草市	2		2										2
	その他市町村	2	3	5										5
	計	6	8	14	0	0	0	0	0	0	0	0	0	14
44	大分													
	別府市	1	1	2										2
	その他市町村	1	2	3										3
	計	2	3	5	0	0	0	0	0	0	0	0	0	5
45	宮崎													
	都城市	1	1	2										2
	延岡市		3	3										3
	西臼杵郡高千穂町		3	3										3
	その他市町村	2	5	7										7
	計	3	12	15	0	0	0	0	0	0	0	0	0	15

表Ⅱ－7－7．累計最長居住歴（施行前弔慰金、アンケート回答者、エ分類）

(人)

都道府県名	市町村名	中皮腫			肺がん			石綿肺			びまん性胸膜肥厚			合計
		男	女	計	男	女	計	男	女	計	男	女	計	
46鹿児島														
	鹿児島市	1	3	4										4
	指宿市		2	2										2
	霧島市	1	1	2										2
	その他市町村	1	5	6										6
	計	3	11	14	0	0	0	0	0	0	0	0	0	14
47沖縄														
	南城市	2		2										2
	その他市町村	2	7	9				1		1				10
	計	4	7	11	0	0	0	1	0	1	0	0	0	12
99その他														
	その他市町村	1		1										1
	計	1	0	1	0	0	0	0	0	0	0	0	0	1
	合計	693	632	1,325	5	1	6	1		1	1	1	2	1,334

表Ⅱ-7-8. 累計政令指定都市の最長居住歴（施行前弔慰金、アンケート回答者、エ分類）

(人)

政令指定都市	区名	中皮腫			肺がん			石綿肺			びまん性胸膜肥厚			合計
		男	女	計	男	女	計	男	女	計	男	女	計	
札幌市	中央区	2		2										2
	北区	3		3										3
	東区	3	1	4										4
	その他・不明	2		2										2
	計	10	1	11	0	0	0	0	0	0	0	0	0	11
仙台市	青葉区	2		2										2
	太白区	2		2										2
	その他・不明		4	4										4
	計	4	4	8	0	0	0	0	0	0	0	0	0	8
さいたま市	その他・不明	4		4										4
	計	4	0	4	0	0	0	0	0	0	0	0	0	4
千葉市	中央区	1	1	2										2
	花見川区		2	2										2
	稲毛区	2		2										2
	美浜区	1	1	2										2
	その他・不明	1	1	2										2
	計	5	5	10	0	0	0	0	0	0	0	0	0	10
横浜市	鶴見区	1	3	4										4
	神奈川区		2	2										2
	中区	1	3	4										4
	保土ヶ谷区	3	1	4										4
	金沢区	3		3										3
	戸塚区	3		3										3
	その他・不明	5	2	7										7
	計	16	11	27	0	0	0	0	0	0	0	0	0	27
川崎市	川崎区		2	2										2
	中原区	1	2	3										3
	多摩区	2		2										2
	麻生区	2		2										2
	その他・不明	1		1										1
	計	6	4	10	0	0	0	0	0	0	0	0	0	10
相模原市	中央区	3		3										3
	その他・不明		1	1										1
	計	3	1	4	0	0	0	0	0	0	0	0	0	4
新潟市	中央区	1	1	2										2
	その他・不明	1	1	2										2
	計	2	2	4	0	0	0	0	0	0	0	0	0	4
静岡市	葵区	3	1	4										4
	その他・不明	1	2	3										3
	計	4	3	7	0	0	0	0	0	0	0	0	0	7
浜松市	中区	1	1	2										2
	東区		2	2										2
	北区		2	2										2
	その他・不明	1	1	2										2
	計	2	6	8	0	0	0	0	0	0	0	0	0	8
名古屋市	北区	1	2	3										3
	瑞穂区	1	1	2										2
	熱田区	1	1	2										2
	その他・不明	3	4	7										7
	計	6	8	14	0	0	0	0	0	0	0	0	0	14
京都市	上京区	1	2	3										3
	左京区	3	1	4										4
	中京区	3	1	4										4
	下京区	2	1	3										3
	右京区	2		2										2
	西京区	1	1	2										2
	その他・不明		2	2										2
	計	12	8	20	0	0	0	0	0	0	0	0	0	20

表Ⅱ－7－8．累計政令指定都市の最長居住歴（施行前弔慰金、アンケート回答者、エ分類）

(人)

政令指定都市 区名	中皮腫			肺がん			石綿肺			びまん性胸膜肥厚			合計
	男	女	計	男	女	計	男	女	計	男	女	計	
大阪市													
西区	3	1	4										4
港区	3		3										3
天王寺区	1	1	2										2
浪速区	2		2										2
西淀川区	3	2	5										5
東淀川区	2	3	5										5
東成区		2	2										2
生野区	2	1	3										3
旭区	1	1	2										2
阿倍野区	2	1	3										3
住吉区	4		4										4
東住吉区	3		3										3
西成区	2	2	4										4
淀川区	1	2	3										3
平野区	3	2	5										5
北区	4	1	5										5
中央区		2	2										2
計	36	21	57	0	0	0	0	0	0	0	0	0	57
堺市													
堺区	2	3	5										5
西区	1	1	2										2
その他・不明	3	2	5										5
計	6	6	12	0	0	0	0	0	0	0	0	0	12
神戸市													
東灘区	4	2	6										6
兵庫区	3		3										3
長田区	2	5	7										7
須磨区	2	3	5										5
垂水区	6	2	8										8
北区		2	2										2
その他・不明	2	1	3										3
計	19	15	34	0	0	0	0	0	0	0	0	0	34
岡山市													
北区	4	1	5										5
その他・不明	1	1	2										2
計	5	2	7	0	0	0	0	0	0	0	0	0	7
広島市													
中区	3		3										3
その他・不明	2		2										2
計	5	0	5	0	0	0	0	0	0	0	0	0	5
北九州市													
門司区		2	2		1	1							3
八幡西区	1	1	2										2
その他・不明	3	1	4										4
計	4	4	8	0	1	1	0	0	0	0	0	0	9
福岡市													
東区	2		2										2
博多区	1	1	2										2
その他・不明	2		2										2
計	5	1	6	0	0	0	0	0	0	0	0	0	6
熊本市													
中央区		4	4										4
その他・不明	1		1										1
計	1	4	5	0	0	0	0	0	0	0	0	0	5
合計	155	106	261	0	1	1	0	0	0	0	0	0	262

(8) 尼崎市の詳細集計（ばく露(エ)分類）

集計方法

平成18年度から令和2年度までのアンケート回答者のうち、2-2.(3)ばく露分類別集計が(エ)分類であり、対象期間である昭和20年～平成元年(1945年～1989年)に尼崎市に居住歴がある者の累計において、行政地区、時点(昭和30年、40年、50年、60年)によるクロス集計を行った(なお、平成18年度から令和元年度までのアンケート回答者の過去の集計において、昭和20年～平成元年(1945年～1989年)に居住歴がない者が集計に含まれていた点を修正した。)

行政地区は中央地区、小田地区、大庄地区、立花地区、武庫地区、園田地区の6地区とし、記述不十分等により分類できない場合は地区不明とした。

地区の分類に当たっては、尼崎市史第10巻付図「尼崎市小字図」等を参考とした。

また、集計は下記の2通りの居住歴により行った。

1) 最長居住歴による集計

「(7)住所別集計」において尼崎市に最長居住歴のある者(医療費・未申請弔慰金344人、施行前弔慰金121人)について、対象期間内に尼崎市内で最も長く居住した行政地区(以下「最長居住地区」という。)により集計した。

対象期間中に複数の行政地区に居住歴がある場合には、年単位で計算して最長居住地区を各人1つ選択した。対象期間中に最長居住区が複数あった場合は、その中で最も古い住所を1つ選択した。

2) 対象期間居住歴による集計

対象期間中に尼崎市に一度でも居住歴がある者について、対象期間中に一度でも居住した行政地区により集計した。対象期間中に複数の行政地区に居住歴がある場合は、重複して集計した。なお、同じ行政地区内の異なる居住歴については1つの居住歴として扱い重複集計しなかった。

さらに、尼崎市に最長居住歴のある者を、地区不明の者を除き、医療費・未申請弔慰金325人、施行前弔慰金111人の「最長居住地」を地図上にプロットした(図II-8-1・図II-8-2)。

結果

① 医療費・未申請弔慰金アンケート回答者

1) 最長居住歴による集計

最長居住歴による集計において、それぞれの地区に最も長く居住していた者は、中央地区44人(男31、女13)、小田地区231人(男116、女115)、大庄地区4人(男2、女2)、立花地区13人(男5、女8)、武庫地区1人(男0人、女1人)、園田地区32人(男18、女14)、地区不明19人(男7、女12)で、合計で延べ344人であった(表II-8-1)。

最も多い最長居住地区は小田地区であり、小田地区の者231人のうち、昭和30年時点に最長居住歴のある者は137人、昭和40年時点は194人、昭和50年時点は138人、昭和60年時点は77人であった(表II-8-2)。

2) 対象期間居住歴による集計

対象期間居住歴による集計において、各地区に居住歴のある者は、中央地区 80 人(男 48、女 32)、小田地区 324 人(男 163、女 161)、大庄地区 22 人(男 14、女 8)、立花地区 50 人(男 25、女 25)、武庫地区 18 人(男 7、女 11)、園田地区 64 人(男 33、女 31)、地区不明 62 人(男 30、女 32)であり、合計で 620 人であった(表Ⅱ-8-1)。

最も多い居住地区は小田地区であり、小田地区の者 324 人のうち、昭和 30 年時点に居住歴のある者は 196 人、昭和 40 年時点は 264 人、昭和 50 年時点は 169 人、昭和 60 年時点は 121 人であった(表Ⅱ-8-3)。

② 施行前弔慰金アンケート回答者

1) 最長居住歴による集計

最長居住歴による集計において、それぞれの地区に最も長く居住していた者は中央地区 14 人(男 5、女 9)、小田地区 68 人(男 32、女 36)、大庄地区 5 人(男 2、女 3)、立花地区 8 人(男 4、女 4)、武庫地区 4 人(男 3、女 1)、園田地区 12 人(男 4、女 8)、地区不明 10 人(男 3、女 7)で、合計で延べ 121 人であった(表Ⅱ-8-1)。

最も多い最長居住地区は小田地区であり、小田地区の者 68 人のうち、昭和 30 年時点に最長居住歴のある者は 41 人、昭和 40 年時点は 59 人、昭和 50 年時点は 42 人、昭和 60 年時点は 32 人であった(表Ⅱ-8-2)。

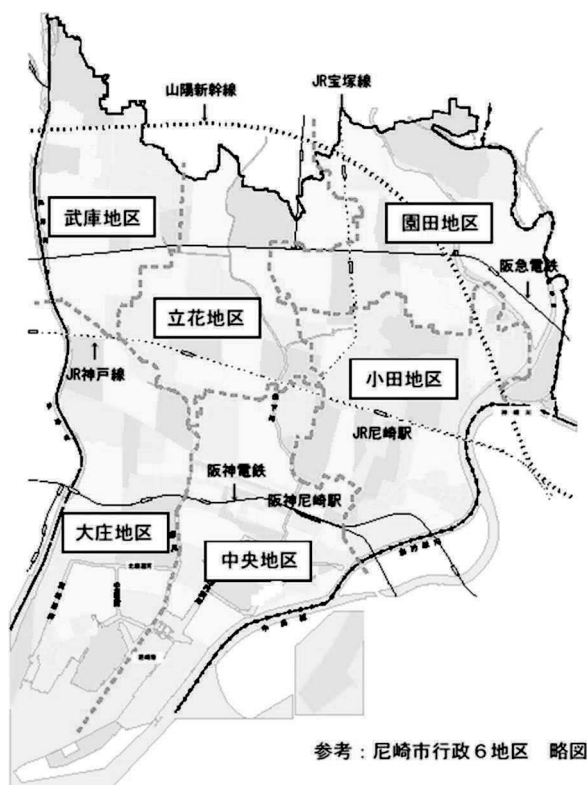
2) 対象期間居住歴による集計

対象期間居住歴による集計において、各地区に居住歴のある者は、中央地区 21 人(男 9、女 12)、小田地区 107 人(男 51、女 56)、大庄地区 9 人(男 4、女 5)、立花地区 25 人(男 14、女 11)、武庫地区 8 人(男 6、女 2)、園田地区 21 人(男 9、女 12) 地区不明 26 人(男 9、女 17)であり、合計で延べ 217 人であった(表Ⅱ-8-1)。

多い居住地区は小田地区であり、小田地区の者 107 人のうち、昭和 30 年時点に居住歴のある者は 62 人、昭和 40 年時点は 78 人、昭和 50 年時点は 54 人、昭和 60 年時点は 40 人であった(表Ⅱ-8-3)。

表Ⅱ－８－１．尼崎市における地区別居住歴累計（アンケート回答者、エ分類） (人)

給付	行政区	最長居住歴			対象期間に 居住歴がある者		
		男	女	計	男	女	計
医療費・ 未申請弔慰金	中央地区	31	13	44	48	32	80
	小田地区	116	115	231	163	161	324
	大庄地区	2	2	4	14	8	22
	立花地区	5	8	13	25	25	50
	武庫地区		1	1	7	11	18
	園田地区	18	14	32	33	31	64
	地区不明	7	12	19	30	32	62
	合計	179	165	344	320	300	620
施行前弔慰金	中央地区	5	9	14	9	12	21
	小田地区	32	36	68	51	56	107
	大庄地区	2	3	5	4	5	9
	立花地区	4	4	8	14	11	25
	武庫地区	3	1	4	6	2	8
	園田地区	4	8	12	9	12	21
	地区不明	3	7	10	9	17	26
	合計	53	68	121	102	115	217



表Ⅱ－８－２．尼崎市における最長居住地区別累計（アンケート回答者、エ分類）（人）

給付	行政区	最長居住歴	うち、昭和30年時点	うち、昭和40年時点	うち、昭和50年時点	うち、昭和60年時点
			に居住歴のある者	に居住歴のある者	に居住歴のある者	に居住歴のある者
医療費・未申請弔慰金	中央地区	44	23	36	33	23
	小田地区	231	137	194	138	77
	大庄地区	4	2	3	3	3
	立花地区	13	6	7	9	5
	武庫地区	1	0	0	1	0
	園田地区	32	15	17	21	16
	地区不明	19	13	12	9	3
	合計	344	196	269	214	127
施行前弔慰金	中央地区	14	9	11	8	4
	小田地区	68	41	59	42	32
	大庄地区	5	2	3	4	4
	立花地区	8	2	2	6	6
	武庫地区	4	1	2	4	3
	園田地区	12	6	9	8	5
	地区不明	10	7	8	6	2
	合計	121	68	94	78	56

<参考>

尼崎市地区別人口（男女計）（人） 各年10月1日時点

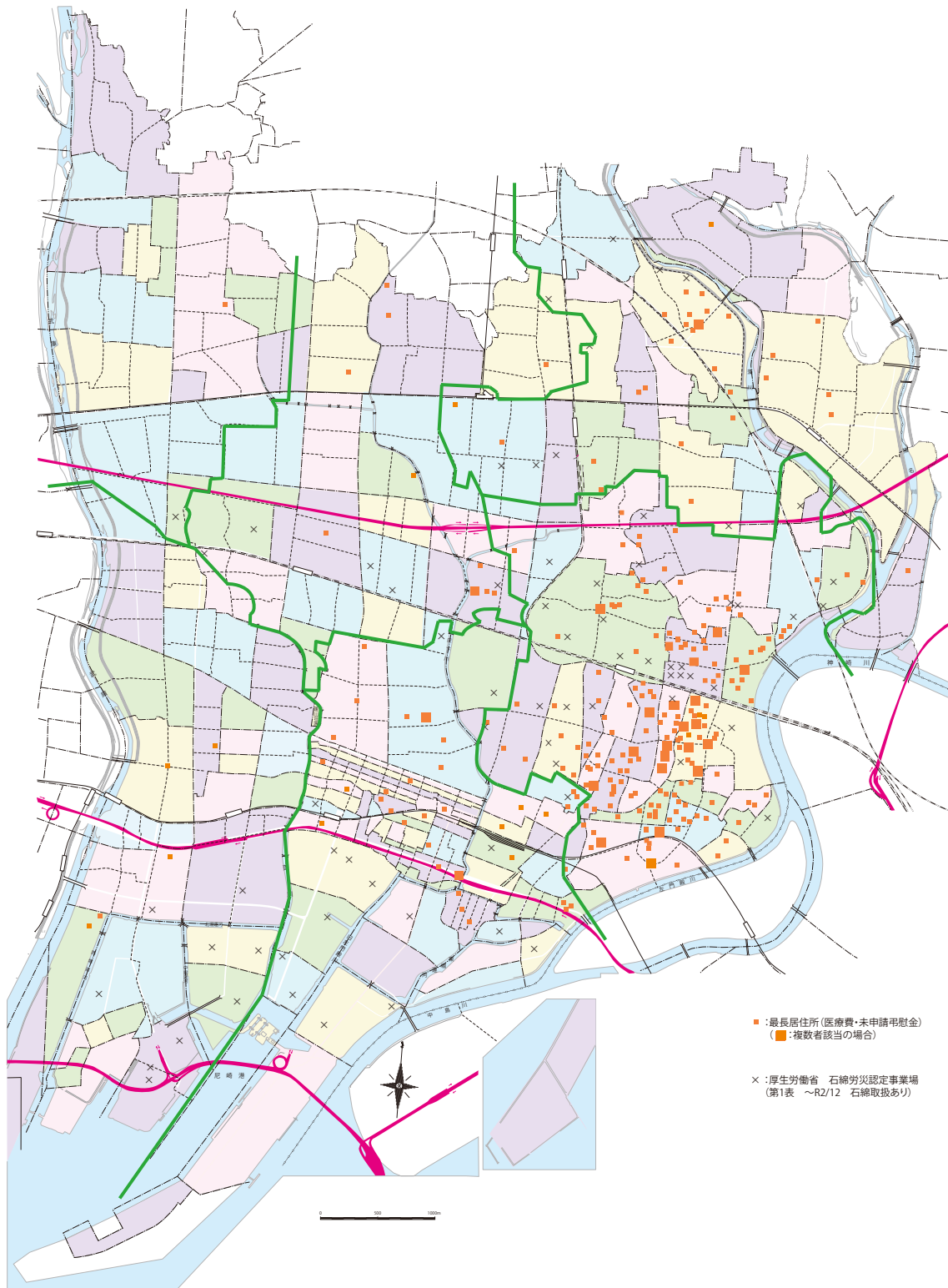
人口	行政区	昭和30年	昭和40年	昭和50年	昭和60年
	中央地区	90,984	99,331	77,010	63,499
小田地区	84,986	110,732	100,005	86,524	
大庄地区	68,192	98,706	85,833	70,205	
立花地区	47,822	93,248	124,252	119,454	
武庫地区	13,340	34,604	66,141	76,159	
園田地区	30,183	64,369	92,542	93,274	
尼崎市合計	335,507	500,990	545,783	509,115	

出典：尼崎市統計書（昭和44年、昭和56年、昭和60年）など

表Ⅱ－８－３．尼崎市における居住歴別累計（アンケート回答者、エ分類）（人）

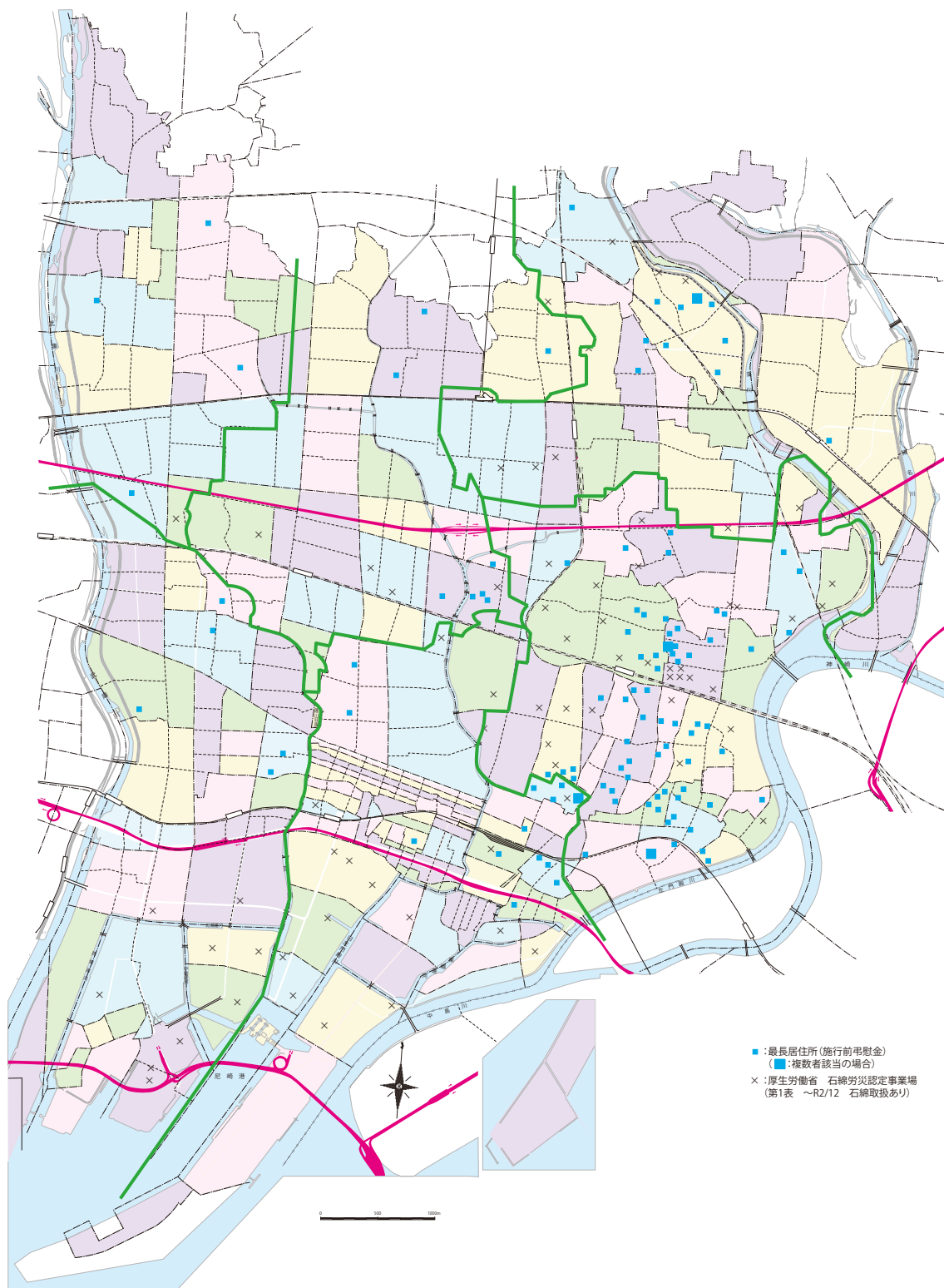
給付	行政区	対象期間に居住歴がある者	うち、昭和30年時点	うち、昭和40年時点	うち、昭和50年時点	うち、昭和60年時点
			に居住歴のある者	に居住歴のある者	に居住歴のある者	に居住歴のある者
医療費・未申請弔慰金	中央地区	80	40	50	35	28
	小田地区	324	196	264	169	121
	大庄地区	22	6	8	5	6
	立花地区	50	11	14	21	18
	武庫地区	18		1	5	8
	園田地区	64	19	27	30	31
	地区不明	62	29	23	15	7
	合計	620	301	387	280	219
施行前弔慰金	中央地区	21	15	13	9	5
	小田地区	107	62	78	54	40
	大庄地区	9	4	7	4	5
	立花地区	25	4	6	11	10
	武庫地区	8	1	3	4	5
	園田地区	21	9	12	12	10
	地区不明	26	8	13	7	3
	合計	217	103	132	101	78

図Ⅱ－8－1 尼崎市・最長居住歴（医療費・未申請弔慰金、全疾病）



令和3年度 独立行政法人環境再生保全機構作図

図Ⅱ－8－2 尼崎市・最長居住歴（施行前弔慰金、全疾病）



令和3年度 独立行政法人環境再生保全機構作図

(9) 環境省「石綿の健康リスク調査」関連地域におけるばく露分類別集計

集計方法

平成18年度から令和2年度までのアンケート回答者のうち、昭和20年～平成元年(1945年～1989年)の期間に、環境省「石綿の健康リスク調査」の第1期(平成18～21年度)関連地域に居住歴がある者について、支給種別(医療費・未申請弔慰金、施行前弔慰金)及び2-2.(3)で用いたばく露分類別に集計を行った(なお、平成18年度から令和元年度までのアンケート回答者の過去の集計において、昭和20年～平成元年(1945年～1989年)に居住歴がない者が集計に含まれていた点を修正した。)

関連地域とは、神奈川県横浜市鶴見区、岐阜県羽島市、大阪府泉南地域等、兵庫県尼崎市、奈良県王寺町及び斑鳩町、福岡県北九州市門司区、佐賀県鳥栖市の7地域とした(なお、平成18年度から令和元年度までのアンケート回答者の過去の集計において、福岡県北九州市門司区について福岡県北九州市全体を集計していた点を修正した。)

大阪府泉南地域等とは、岸和田市、貝塚市、泉佐野市、泉南市、阪南市、河内長野市、熊取町、田尻町、岬町の9市町を指す。

期間中に複数の地域に居住歴がある場合には、全ての地域を重複して集計した。

結果

① 医療費・未申請弔慰金アンケート回答者

医療費・未申請弔慰金アンケート回答者7,815人(医療費6,663人・未申請弔慰金1,152人)のうち、環境省「石綿の健康リスク調査」関連地域に居住歴がある者は延べ1,082人であった(表Ⅱ-9-1)。

地域ごとに見ると神奈川県横浜市鶴見区89人、岐阜県羽島市32人、大阪府泉南地域等138人、兵庫県尼崎市735人、奈良県王寺町及び斑鳩町47人、福岡県北九州市門司区31人、佐賀県鳥栖市10人であった。

全地域のばく露分類1,082人の内訳は(ア)429人(39.6%)、(イ)35人(3.2%)、(ウ)11人(1.0%)、(エ)607人(56.1%)であった。

延べ居住者数が最も多かった兵庫県尼崎市735人のばく露分類の内訳は、(ア)239人(32.5%)、(イ)23人(3.1%)、(ウ)4人(0.5%)、(エ)469人(63.8%)であった。

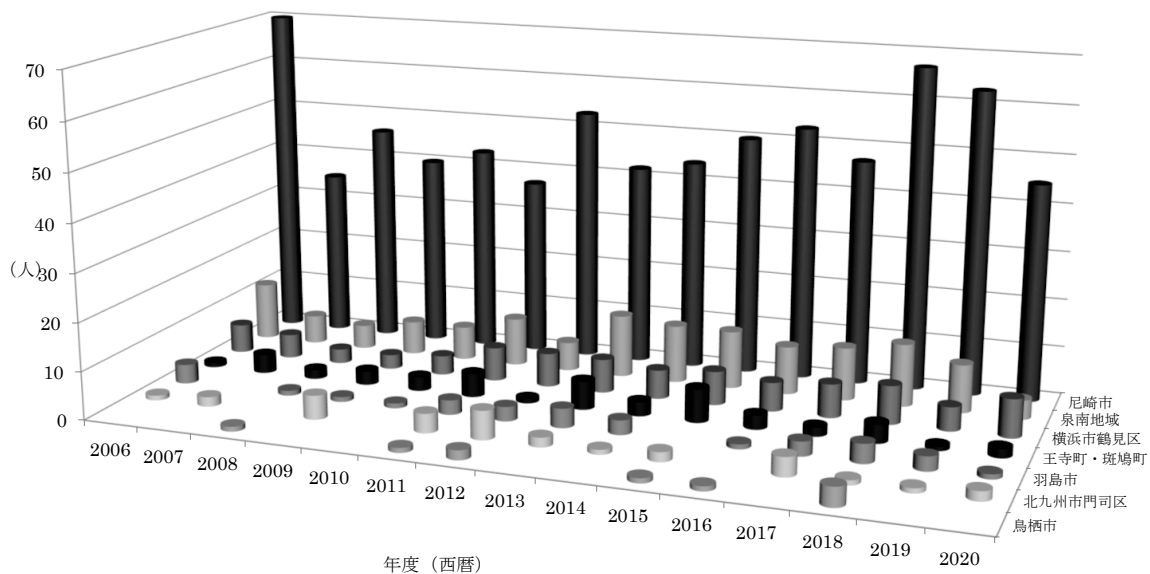
なお、医療費・未申請弔慰金アンケート回答者における年度別石綿の健康リスク調査関連地域別集計は、図Ⅱ-9-1のとおり。

表Ⅱ-9-1. 累計石綿の健康リスク調査関連地域におけるばく露分類別集計（医療費・未申請弔慰金、アンケート回答者）

(人)

地域名	疾病 分類	中皮腫						計	肺がん			石綿肺			びまん性胸膜肥厚			合計		
		男			女				男	女	計	男	女	計	男	女	計	男	女	計
		胸膜	その他	小計	胸膜	その他	小計													
横浜市 鶴見区	(ア)	38	3	41				41	13	2	15				3		3	57	2	59
	(イ)	2		2				2										2		2
	(ウ)								1		1							1		1
	(エ)	8	2	10	11	6	17	27										10	17	27
	計	48	5	53	11	6	17	70	14	2	16	0	0	0	3	0	3	70	19	89
羽島市	(ア)	6		6		1	1	7	4	1	5				1		1	11	2	13
	(イ)				1		1	1											1	1
	(ウ)																			0
	(エ)	8		8	5		5	13	3	2	5							11	7	18
	計	14	0	14	6	1	7	21	7	3	10	0	0	0	1	0	1	22	10	32
大阪府 泉南地域 等	(ア)	37	2	39	10	1	11	50	15	5	20	4	1	5	2		2	60	17	77
	(イ)	1	1	2	5		5	7										2	5	7
	(ウ)	3		3	1		1	4	1		1							4	1	5
	(エ)	15	2	17	24	4	28	45	4	4	4							21	28	49
	計	56	5	61	40	5	45	106	20	5	25	4	1	5	2	0	2	87	51	138
尼崎市	(ア)	166	12	178	15	2	17	195	35	3	38	1		1	5		5	219	20	239
	(イ)	4	1	5	13	1	14	19	1	3	4							6	17	23
	(ウ)				4		4	4											4	4
	(エ)	216	11	227	202	13	215	442	16	10	26	1		1				244	225	469
	計	386	24	410	234	16	250	660	52	16	68	2	0	2	5	0	5	469	266	735
王寺町・ 斑鳩町	(ア)	8		8				8	5	1	6							13	1	14
	(イ)				2		2	2											2	2
	(ウ)																			0
	(エ)	12		12	10	2	12	24	3	3	6	1		1				16	15	31
	計	20	0	20	12	2	14	34	8	4	12	1	0	1	0	0	0	29	18	47
北九州市 門司区	(ア)	13	2	15	1		1	16	5	1	6							20	2	22
	(イ)																			0
	(ウ)				1		1	1											1	1
	(エ)	3	1	4	2		2	6	2		2							6	2	8
	計	16	3	19	4	0	4	23	7	1	8	0	0	0	0	0	0	26	5	31
鳥栖市	(ア)	3		3	2		2	5										3	2	5
	(イ)																			0
	(ウ)																			0
	(エ)	3		3	2		2	5										3	2	5
	計	6	0	6	4	0	4	10	0	0	0	0	0	0	0	0	0	6	4	10
合計	(ア)	271	19	290	28	4	32	322	77	13	90	5	1	6	11		11	383	46	429
	(イ)	7	2	9	21	1	22	31	1	3	4							10	25	35
	(ウ)	3		3	6		6	9	2		2							5	6	11
	(エ)	265	16	281	256	25	281	562	28	15	43	2		2				311	296	607
	計	546	37	583	311	30	341	924	108	31	139	7	1	8	11	0	11	709	373	1,082

図Ⅱ-9-1. 年度別石綿の健康リスク調査関連地域別集計（医療費・未申請弔慰金、アンケート回答者）



② 施行前弔慰金調査対象者

施行前弔慰金アンケート回答者 3,105 人のうち、環境省「石綿の健康リスク調査」関連地域に居住歴がある者は延べ 312 人であった（表Ⅱ-9-2）。

地域ごとでは、神奈川県横浜市鶴見区 36 人、岐阜県羽島市 5 人、大阪府泉南地域等 39 人、兵庫県尼崎市 207 人、奈良県王寺町及び斑鳩町 13 人、福岡県北九州市門司区 8 人、佐賀県鳥栖市 4 人であった。

全地域のばく露分類 312 人の内訳は（ア）85 人（27.2%）、（イ）7 人（2.2%）、（ウ）2 人（0.6%）、（エ）218 人（69.9%）であった。

延べ居住者数が最も多かった兵庫県尼崎市 207 人のばく露分類の内訳は、（ア）36 人（17.4%）、（イ）3 人（1.4%）、（ウ）0 人、（エ）168 人（81.2%）であった。

表Ⅱ-9-2. 累計石綿の健康リスク調査関連地域におけるばく露分類別集計（施行前弔慰金、アンケート回答者）

(人)

地域名	疾病 分類	中皮腫			肺がん			石綿肺			びまん性胸膜肥厚			合計		
		男	女	計	男	女	計	男	女	計	男	女	計	男	女	計
横浜市 鶴見区	(ア)	18	1	19	3		3	1		1				22	1	23
	(イ)															0
	(ウ)															0
	(エ)	5	8	13										5	8	13
	計	23	9	32	3	0	3	1	0	1	0	0	0	27	9	36
羽島市	(ア)	1		1										1		1
	(イ)															0
	(ウ)															0
	(エ)	1	3	4										1	3	4
	計	2	3	5	0	0	0	0	0	0	0	0	0	2	3	5
大阪府 泉南地域 等	(ア)	13	1	14	2		2	1	1	2				16	2	18
	(イ)		1	1							1		1	1	1	2
	(ウ)	1	1	2										1	1	2
	(エ)	7	9	16	1		1							8	9	17
	計	21	12	33	3	0	3	1	1	2	1	0	1	26	13	39
尼崎市	(ア)	30	2	32	3		3		1	1				33	3	36
	(イ)		2	2		1	1								3	3
	(ウ)															0
	(エ)	77	89	166	2		2							79	89	168
	計	107	93	200	5	1	6	0	1	1	0	0	0	112	95	207
王寺町・ 斑鳩町	(ア)				1		1							1		1
	(イ)		1	1											1	1
	(ウ)															0
	(エ)	3	8	11										3	8	11
	計	3	9	12	1	0	1	0	0	0	0	0	0	4	9	13
北九州市 門司区	(ア)	1	2	3	1		1							2	2	4
	(イ)															0
	(ウ)															0
	(エ)		3	3		1	1								4	4
	計	1	5	6	1	1	2	0	0	0	0	0	0	2	6	8
鳥栖市	(ア)	1		1				1		1				2		2
	(イ)		1	1											1	1
	(ウ)															0
	(エ)		1	1											1	1
	計	1	2	3	0	0	0	1	0	1	0	0	0	2	2	4
合計	(ア)	64	6	70	10		10	3	2	5				77	8	85
	(イ)		5	5		1	1				1		1	1	6	7
	(ウ)	1	1	2										1	1	2
	(エ)	93	121	214	3	1	4							96	122	218
	計	158	133	291	13	2	15	3	2	5	1	0	1	175	137	312

(10) 生年別集計

集計方法

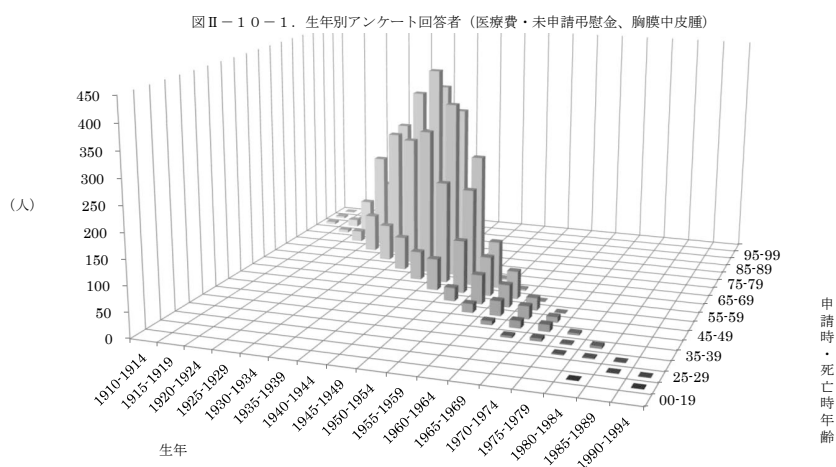
平成18年度から令和2年度までのアンケート回答者のうち、疾病が胸膜中皮腫の者について、医療費アンケート回答者は申請時年齢を、未申請弔慰金アンケート回答者は死亡時年齢を用いて生年別に集計した。また、2-2.(3)ばく露分類集計で(ア)及び(エ)に分類された者についても集計を行った。

結果

① 胸膜中皮腫のアンケート回答者

疾病が胸膜中皮腫の者5,552人のうち、最も多かったのは生年1940～1944年で申請時・死亡時年齢70～74歳の414人で、次いで生年1940～1944年で申請時・死亡時年齢75～79歳の371人、生年1945～1949年で申請時・死亡時年齢65～69歳の357人であった(図・表Ⅱ-10-1)。

性別では、男4,129人のうち、最も多かったのは生年1940～1944年で申請時・死亡時年齢70～74歳の343人で、次いで生年1940～1944年で申請時・死亡時年齢75～79歳の288人、生年1935～1939年で申請時・死亡時年齢75～79歳、及び生年1945～1949年で申請時・死亡時年齢65～69歳の271人であり(図・表Ⅱ-10-2)、女1,423人のうち、最も多かったのは、生年1945～1949年で申請時・死亡時年齢65～69歳の86人で、次いで生年1935～1939年で申請時・死亡時年齢75～79歳、及び生年1940～1944年で申請時・死亡時年齢75～79歳の83人であった(図・表Ⅱ-10-3)。

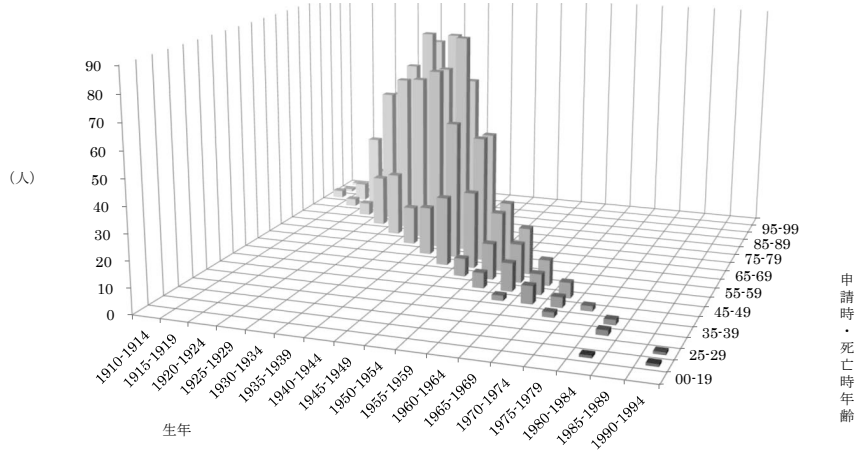


表Ⅱ-10-1. 累計アンケート回答者生年別集計(医療費・未申請弔慰金、胸膜中皮腫)

(人)

生年																	合計	割合	
申請時・死亡時年齢	1910-1914	1915-1919	1920-1924	1925-1929	1930-1934	1935-1939	1940-1944	1945-1949	1950-1954	1955-1959	1960-1964	1965-1969	1970-1974	1975-1979	1980-1984	1985-1989	1990-1994	(人)	(%)
-19																			
20-24															1		1	2	0.0
25-29																1	1	2	0.0
30-34														2	2	1		5	0.1
35-39													4	6	2	5		17	0.3
40-44											8	15	14	4				41	0.7
45-49										18	30	26	11					85	1.5
50-54									27	59	45	25	1					157	2.8
55-59								64	107	79	56	1						307	5.5
60-64							58	207	197	95	3							560	10.1
65-69						68	297	357	252	3								977	17.6
70-74					74	264	414	334	20									1,106	19.9
75-79				76	261	354	371	8										1,070	19.3
80-84			22	192	270	262	13											759	13.7
85-89		6	76	122	153	5												362	6.5
90-94	5	15	30	36	3													89	1.6
95-99	4	3	4	1														12	0.2
100-	1																	1	0.0
合計(人)	10	24	132	427	761	953	1,153	970	603	254	142	71	32	8	8	2	2	5,552	100.0
割合(%)	0.2	0.4	2.4	7.7	13.7	17.2	20.8	17.5	10.9	4.6	2.6	1.3	0.6	0.1	0.1	0.0	0.0	100.0	

図Ⅱ-10-3. 生年別アンケート回答者（医療費・未申請弔慰金、胸膜中皮腫、女性）



表Ⅱ-10-3. 累計アンケート回答者生年別集計（医療費・未申請弔慰金、胸膜中皮腫、女性）

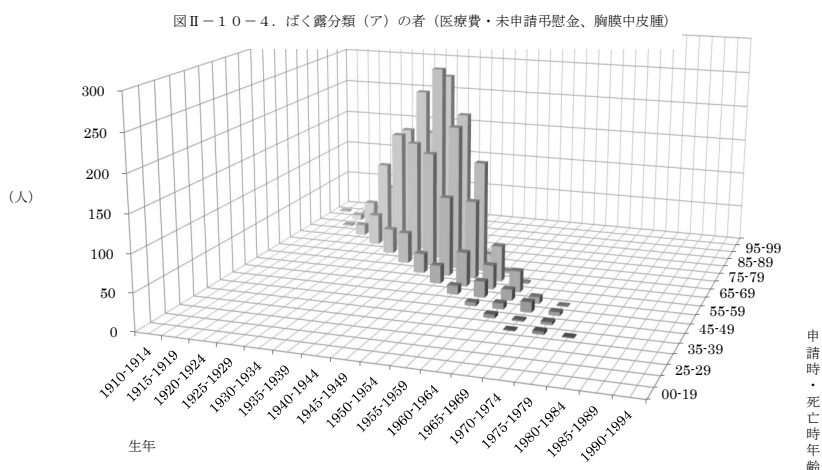
(人)

申請時・ 死亡時年齢	生年																	合計 (人)	割合 (%)
	1910- 1914	1915- 1919	1920- 1924	1925- 1929	1930- 1934	1935- 1939	1940- 1944	1945- 1949	1950- 1954	1955- 1959	1960- 1964	1965- 1969	1970- 1974	1975- 1979	1980- 1984	1985- 1989	1990- 1994		
-19																	1	2	0.1
20-24																	1	1	0.1
25-29																		1	0.1
30-34																		2	0.1
35-39													2					2	0.1
40-44												2	7	4	2			15	1.1
45-49												6	11	8	6			31	2.2
50-54										7	14	15	10					46	3.2
55-59								27	30	23	18							98	6.9
60-64							19	54	49	24								146	10.3
65-69						15	72	86	48									221	15.5
70-74					25	66	71	67	4									233	16.4
75-79				20	63	83	83	1										250	17.6
80-84			5	54	67	78	4											208	14.6
85-89		3	31	52	37	1												124	8.7
90-94	3	7	14	12														36	2.5
95-99	1	1	2	1														5	0.4
100-	1																	1	0.1
合計(人)	5	11	52	139	192	243	249	235	138	67	46	25	12	2	5		2	1,423	100.0
割合(%)	0.4	0.8	3.7	9.8	13.5	17.1	17.5	16.5	9.7	4.7	3.2	1.8	0.8	0.1	0.4		0.1		

② ばく露分類（ア）のアンケート回答者

疾病が胸膜中皮腫で、ばく露分類が（ア）の者 3,232 人のうち、最も多かったのは生年 1940～1944 年で申請時・死亡時年齢 70～74 歳の 272 人で、次いで生年 1940～1944 年で申請時・死亡時年齢 75～79 歳の 256 人、生年 1935～1939 年で申請時・死亡時年齢 75～79 歳の 231 人であった（図・表Ⅱ－10－4）。

性別では、男 2,973 人のうち、最も多かったのは、生年 1940～1944 年で申請時・死亡時年齢 70～74 歳の 261 人であり（図・表Ⅱ－10－5）、女 259 人のうち、最も多かったのは、生年 1935～1939 年で申請時・死亡時年齢 80～84 歳の 22 人であった（図・表Ⅱ－10－6）。



表Ⅱ－10－4. 累計アンケート回答者生年別集計（医療費・未申請弔慰金、胸膜中皮腫、ア分類）

(人)

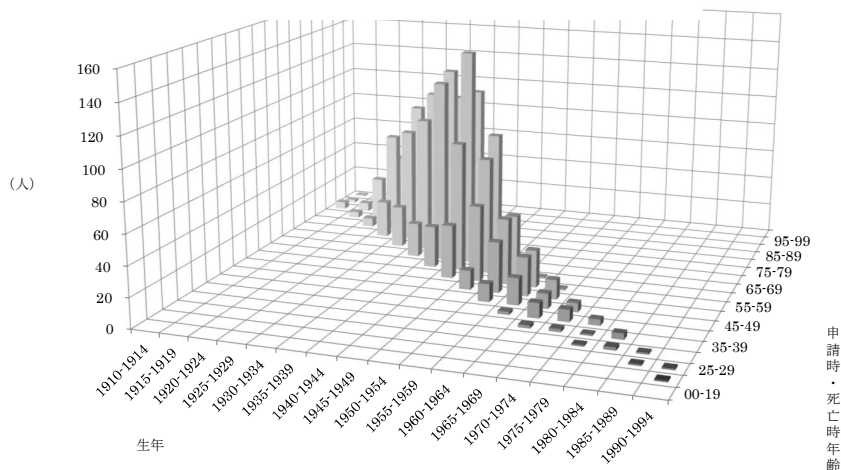
申請時・死亡時年齢	生年																	合計	割合
	1910-1914	1915-1919	1920-1924	1925-1929	1930-1934	1935-1939	1940-1944	1945-1949	1950-1954	1955-1959	1960-1964	1965-1969	1970-1974	1975-1979	1980-1984	1985-1989	1990-1994	(人)	(%)
-19																			
20-24																			
25-29																			
30-34																			
35-39																			
40-44																		6	0.2
45-49																		11	0.3
50-54																		32	1.0
55-59																		59	1.8
60-64																		134	4.1
65-69																		296	9.2
70-74																		559	17.3
75-79																		694	21.5
80-84																		703	21.8
85-89																		462	14.3
90-94																		213	6.6
95-99																		57	1.8
100-																		6	0.2
合計(人)	2	12	79	245	469	607	721	552	333	112	59	26	14	1				3,232	100.0
割合(%)	0.1	0.4	2.4	7.6	14.5	18.8	22.3	17.1	10.3	3.5	1.8	0.8	0.4	0.0				100.0	

③ ばく露分類（エ）のアンケート回答者

疾病病が胸膜中皮腫で、ばく露分類が（エ）の者 2,053 人のうち、最も多かったのは生年 1945～1949 年で申請時・死亡時年齢 65～69 歳の 145 人で、次いで生年 1940～1944 年で申請時・死亡時年齢 70～74 歳の 128 人、生年 1940～1944 年で申請時・死亡時年齢 65～69 歳の 123 人であった（図・表Ⅱ－10－7）。

性別では、男 1,057 人のうち、最も多かったのは生年 1940～1944 年で申請時・死亡時年齢 70～74 歳の 77 人であり（図・表Ⅱ－10－8）、女 996 人のうち、最も多かったのは生年 1945～1949 年で申請時・死亡時年齢 65～69 歳の 69 人であった（図・表Ⅱ－10－9）。

図Ⅱ－10－7. ばく露分類（エ）の者（医療費・未申請弔慰金、胸膜中皮腫）

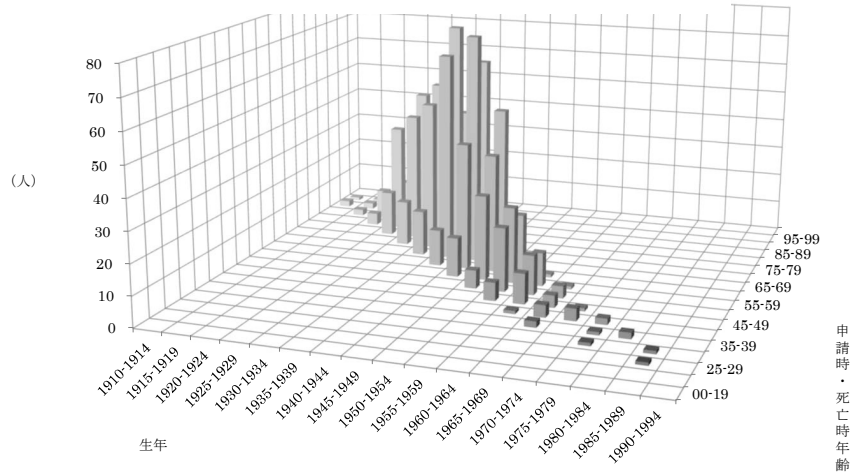


表Ⅱ－10－7. 累計アンケート回答者生年別集計（医療費・未申請弔慰金、胸膜中皮腫、エ分類）

(人)

生年																	合計	割合		
申請時・死亡時年齢	1910-1914	1915-1919	1920-1924	1925-1929	1930-1934	1935-1939	1940-1944	1945-1949	1950-1954	1955-1959	1960-1964	1965-1969	1970-1974	1975-1979	1980-1984	1985-1989	1990-1994	(人)	(%)	
-19																		1	1	0.0
20-24																		1	1	0.1
25-29																		1	1	0.1
30-34															1	2	1	4	4	0.2
35-39																			9	0.4
40-44																			24	1.2
45-49																			46	2.2
50-54																			86	4.2
55-59																			157	7.6
60-64								28	87	78	41	1						235	11.4	
65-69							23	123	145	90								381	18.6	
70-74						28	92	128	115	7								370	18.0	
75-79					25	78	107	106	1									317	15.4	
80-84				6	69	92	84	7										258	12.6	
85-89			4	31	49	43	1											128	6.2	
90-94		5	6	7	9	1												28	1.4	
95-99		2	1	2	1													6	0.3	
100-		1																1	0.0	
合計(人)	8	11	46	153	242	307	392	384	239	131	72	36	16	6	6	2	2	2,053	100.0	
割合(%)	0.4	0.5	2.2	7.5	11.8	15.0	19.1	18.7	11.6	6.4	3.5	1.8	0.8	0.3	0.3	0.1	0.1	100.0		

図Ⅱ-10-8. ばく露分類(エ)の者(医療費・未申請弔慰金、胸膜中皮腫、男性)

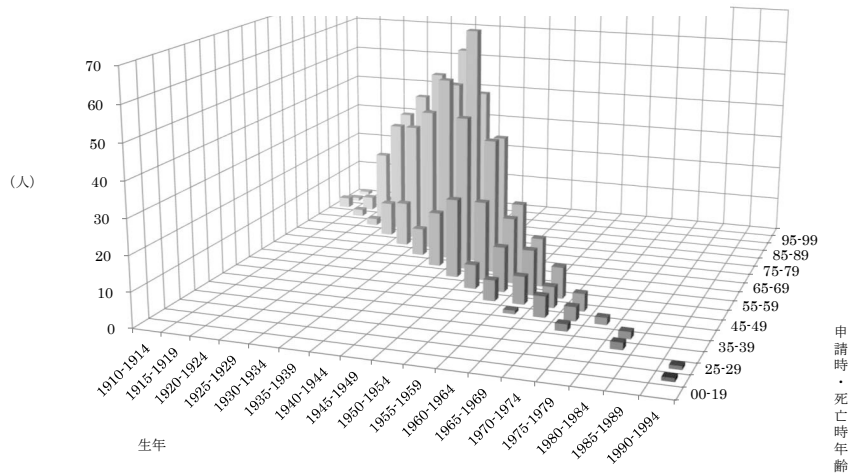


表Ⅱ-10-8. 累計アンケート回答者生年別集計(医療費・未申請弔慰金、胸膜中皮腫、エ分類、男性)

(人)

申請時・死亡時年齢	生年																	合計(人)	割合(%)	
	1910-1914	1915-1919	1920-1924	1925-1929	1930-1934	1935-1939	1940-1944	1945-1949	1950-1954	1955-1959	1960-1964	1965-1969	1970-1974	1975-1979	1980-1984	1985-1989	1990-1994			
-19																				
20-24																				
25-29																	1		1	0.1
30-34																				
35-39												2		1		1		2	0.2	
40-44											1	4	4	2					11	1.0
45-49										6	10	4	1						21	2.0
50-54									6	21	13	4							44	4.2
55-59								13	28	25	11	1							78	7.4
60-64							12	42	39	20	1								114	10.8
65-69						15	69	76	52										212	20.1
70-74					15	50	77	66	5										213	20.2
75-79				15	43	55	46	1											160	15.1
80-84			4	36	49	40	3												132	12.5
85-89		2	10	14	23														49	4.6
90-94	2	2	3	4	1														12	1.1
95-99	1	1	1																3	0.3
100-																				
合計(人)	3	5	18	69	131	160	207	198	130	72	36	15	5	4	2	2		1,057	100.0	
割合(%)	0.3	0.5	1.7	6.5	12.4	15.1	19.6	18.7	12.3	6.8	3.4	1.4	0.5	0.4	0.2	0.2		100.0		

図Ⅱ-10-9. ばく露分類(エ)の者(医療費・未申請弔慰金、胸膜中皮腫、女性)



表Ⅱ-10-9. 累計アンケート回答者生年別集計(医療費・未申請弔慰金、胸膜中皮腫、エ分類、女性)

(人)

申請時・ 死亡時年齢	生年																	合計 (人)	割合 (%)	
	1910- 1914	1915- 1919	1920- 1924	1925- 1929	1930- 1934	1935- 1939	1940- 1944	1945- 1949	1950- 1954	1955- 1959	1960- 1964	1965- 1969	1970- 1974	1975- 1979	1980- 1984	1985- 1989	1990- 1994			
-19																		1	1	0.1
20-24																		1	1	0.1
25-29																				
30-34															2			2	2	0.2
35-39														2				4	4	0.4
40-44											1	6	4	2				13	13	1.3
45-49										6	8	6	5					25	25	2.5
50-54									7	13	13	9						42	42	4.2
55-59								23	23	19	14							79	79	7.9
60-64							16	45	39	21								121	121	12.1
65-69						8	54	69	38									169	169	17.0
70-74					13	42	51	49	2									157	157	15.8
75-79				10	35	52	60											157	157	15.8
80-84			2	33	43	44	4											126	126	12.7
85-89		2	21	35	20	1												79	79	7.9
90-94	3	4	4	5														16	16	1.6
95-99	1		1	1														3	3	0.3
100-	1																	1	1	0.1
合計(人)	5	6	28	84	111	147	185	186	109	59	36	21	11	2	4		2	996	100.0	
割合(%)	0.5	0.6	2.8	8.4	11.1	14.8	18.6	18.7	10.9	5.9	3.6	2.1	1.1	0.2	0.4		0.2			

(11) 制度発足年度（平成18年度）を除く14年間で、前半8年間（平成19年度～平成26年度）、後半6年間（平成27年度～令和2年度）の年齢別集計及びばく露分類別集計

集計方法

医療費及び未申請弔慰金区分における疾病分類「中皮腫」の調査対象者及びアンケート回答者について、制度発足年度（平成18年度）を除き、前半8年間（平成19年度～平成26年度）と後半6年間（平成27年度～令和2年度）に分けて、調査対象者の「年齢別集計」及びアンケート回答者の「ばく露分類別集計」を行った。

結果

1 「年齢別集計」について

医療費調査対象者の申請時年齢及び未申請弔慰金対象者の死亡時年齢について、平成19年度～平成26年度の前半8年間と平成27年度～令和2年度の後半6年間について集計した。

中皮腫（胸膜のみ）における申請時・死亡時年齢の平均値（歳）は、前半8年間3,055人において男70.5歳、女70.8歳であった（表Ⅱ-11-1①）。後半6年間3,173人においては、男73.4歳、女73.7歳であり（表Ⅱ-11-1②）、後半6年間における平均値（歳）の方が高かった。

表Ⅱ-11-1. 累計調査対象者の申請時または死亡時年齢別集計（医療費・未申請弔慰金）

① 前半8年間（平成19年度～平成26年度） (人)

疾病分類 年齢	中皮腫						計
	男			女			
	胸膜	その他	小計	胸膜	その他	小計	
～14			0			0	0
15～19			0			0	0
20～24		1	1	1	1	2	3
25～29		1	1			0	1
30～34	3	4	7	1	8	9	16
35～39	6	11	17	3	6	9	26
40～44	22	10	32	13	6	19	51
45～49	28	14	42	19	12	31	73
50～54	82	11	93	24	16	40	133
55～59	135	21	156	56	17	73	229
60～64	269	41	310	99	29	128	438
65～69	438	54	492	133	22	155	647
70～74	452	39	491	130	23	153	644
75～79	425	41	466	137	21	158	624
80～84	272	18	290	103	11	114	404
85～89	94	10	104	63	6	69	173
90～94	22	1	23	18	1	19	42
95～99	5		5	1		1	6
100～			0	1		1	1
合計	2,253	277	2,530	802	179	981	3,511
最小値（歳）	32	22	22	20	24	20	20
最大値（歳）	98	91	98	102	92	102	102
中央値（歳）	71.0	67.0	71.0	72.0	64.0	70.0	71.0
平均値（歳）	70.5	64.9	69.9	70.8	62.2	69.2	69.7

② 後半6年間（平成27年度～令和2年度）

（人）

疾病分類 年齢	中皮腫						
	男			女			計
	胸膜	その他	小計	胸膜	その他	小計	
～14			0			0	0
15～19	1		1		1	1	2
20～24		1	1	1		1	2
25～29	1		1	1	1	2	3
30～34	1	2	3	1	3	4	7
35～39	5	2	7	2	3	5	12
40～44	7	6	13	7	13	20	33
45～49	20	7	27	18	14	32	59
50～54	35	15	50	21	19	40	90
55～59	83	15	98	30	15	45	143
60～64	187	22	209	56	19	75	284
65～69	411	62	473	95	26	121	594
70～74	528	55	583	112	24	136	719
75～79	525	44	569	160	29	189	758
80～84	364	29	393	144	15	159	552
85～89	201	9	210	79	6	85	295
90～94	43	5	48	25	1	26	74
95～99	5	1	6	4		4	10
100～							0
合計	2,417	275	2,692	756	189	945	3,637
最小値（歳）	16	22	16	20	18	18	16
最大値（歳）	99	95	99	99	93	99	99
中央値（歳）	74.0	70.0	74.0	76.0	65.0	74.0	74.0
平均値（歳）	73.4	69.0	73.0	73.7	63.5	71.7	72.6

2 「ばく露分類別集計」について

医療費・未申請弔慰金におけるアンケート回答者について、平成19年度～平成26年度の前半8年間と平成27年度～令和2年度の後半6年間について集計した。

中皮腫（胸膜のみ）のアンケート回答者は、前半8年間において男1,875人、女675人の計2,550人であった（表Ⅱ-11-2①）。後半6年間においては、男2,012人、女627人の計2,639人であった（表Ⅱ-11-2②）。

また、中皮腫（胸膜のみ）のアンケート回答者（男女別）について「ばく露分類別」にみると、前半8年間における男の回答者1,875人の内、（ア）1,298人（69.2%）、（エ）534人（28.5%）であり、女の回答者675人の内、（ア）116人（17.2%）、（エ）479人（71.0%）であった（表Ⅱ-11-2①）。後半6年間における男の回答者2,012人の内、（ア）1,526人（75.8%）、（エ）444人（22.1%）であり、女の回答者627人の内、（ア）126人（20.1%）、（エ）438人（69.9%）であった（表Ⅱ-11-2②）。

なお、中皮腫（胸膜のみ）のアンケート回答者（男女の合計）について「ばく露分類別」にみると、前半8年間における回答者2,550人の内、（ア）1,414人（55.5%）、（イ）72人（2.8%）、（ウ）51人（2.0%）、（エ）1,013人（39.7%）であった（表Ⅱ-11-2①）。後半6年間における回答者2,639人の内、（ア）1,652人（62.6%）、（イ）63人（2.4%）、（ウ）42人（1.6%）、（エ）882人（33.4%）であった（表Ⅱ-11-2②）。

表Ⅱ-11-2. 医療費・未申請弔慰金、アンケート回答者

① 前半8年間(平成19年度～平成26年度) (人)

認定疾病 分類	中皮腫						計
	男			女			
	胸膜	その他	小計	胸膜	その他	小計	
(ア)	1,298	129	1,427	116	18	134	1,561
(イ)	9	2	11	63	10	73	84
(ウ)	34	8	42	17	4	21	63
(エ)	534	93	627	479	111	590	1,217
合計	1,875	232	2,107	675	143	818	2,925

② 後半6年間(平成27年度～令和2年度) (人)

認定疾病 分類	中皮腫						計
	男			女			
	胸膜	その他	小計	胸膜	その他	小計	
(ア)	1,526	152	1,678	126	15	141	1,819
(イ)	12		12	51	12	63	75
(ウ)	30	6	36	12		12	48
(エ)	444	80	524	438	126	564	1,088
合計	2,012	238	2,250	627	153	780	3,030

3. まとめ

3-1. 令和2年度

(1) 被認定者、調査対象者及びアンケート回答者

令和2年度に認定を受けた被認定者は、医療費被認定者 586 人、未申請弔慰金被認定者 98 人、施行前弔慰金被認定者 8 人で合計 692 人であった。

被認定者のうち、調査対象者の総数は 606 人であり、本調査ではこの調査対象者を集計対象とした。支給種別にみると、医療費調査対象者 508 人、未申請弔慰金調査対象者 90 人、施行前弔慰金調査対象者 8 人であった。

調査対象者 606 人のうち、アンケート回答者は 506 人であり、回答率は 83.5%であった。

支給別に見ると、医療費調査対象者は 508 人のうち 422 人（回答率 83.1%）、未申請弔慰金調査対象者は 90 人のうち 79 人（回答率 87.8%）、施行前弔慰金調査対象者は 8 人のうち 5 人（回答率 62.5%）から回答があった。

(2) 年齢別集計

令和2年度調査対象者についての年齢別集計を支給種別（医療費・未申請弔慰金・施行前弔慰金）に集計を行った。

① 医療費調査対象者の申請時年齢

医療費調査対象者の平均申請時年齢は 73.3 歳（中央値 74.0 歳）であった。疾病別では、中皮腫平均は 72.9 歳（中央値 74.0 歳）、肺がん平均は 75.4 歳（中央値 76.0 歳）、石綿肺平均は 76.5 歳（中央値は 76.5 歳）、びまん性胸膜肥厚平均は 74.9 歳（中央値 74.0 歳）であった。

② 未申請弔慰金調査対象者の死亡時年齢

未申請弔慰金調査対象者の平均死亡時年齢は 80.0 歳（中央値 79.0 歳）であった。疾病別では、中皮腫平均は 79.0 歳（中央値 79.0 歳）、肺がん平均は 83.2 歳（中央値 81.5 歳）、石綿肺平均は 81.0 歳（中央値 81.0 歳）、びまん性胸膜肥厚平均は 80.7 歳（中央値 81.0 歳）であった。

③ 施行前弔慰金調査対象者の死亡時年齢

施行前弔慰金調査対象者の平均死亡時年齢は 66.0 歳（中央値 65.5 歳）であった。疾病別では、中皮腫平均は 66.0 歳（中央値 65.5 歳）であった。なお、肺がん、石綿肺、びまん性胸膜肥厚の調査対象者は 0 人であった。

(3) ばく露分類集計

令和2年度アンケート回答者について、(ア)～(エ)のばく露分類を行い、支給種別（医療費・未申請弔慰金、施行前弔慰金）に集計を行った。

① 医療費・未申請弔慰金アンケート回答者

医療費・未申請弔慰金調査対象者 598 人（医療費 508 人、未申請弔慰金 90 人）のうち、アンケート回答者は 501 人であった。ばく露分類の内訳は、(ア) 339 人（67.7%）、(イ) 9 人（1.8%）、(ウ) 4 人（0.8%）、(エ) 149 人（29.7%）であった。

② 施行前弔慰金アンケート回答者

施行前弔慰金調査対象者 8 人のうち、アンケート回答者は 5 人であった。ばく露分類の内訳は、(ア) 2 人（40.0%）、(イ)・(ウ) 0 人、(エ) 3 人（60.0%）であった。

(4) 職業分類別集計

令和2年度調査対象者について、アンケート票の職種に関する回答内容から従事した職業別に分類し、支給種別（医療費・未申請弔慰金、施行前弔慰金）に集計を行った。

職業分類は平成9年度12月改訂版の日本標準職業分類に基づき分類を行った。

① 医療費・未申請弔慰金アンケート回答者

医療費・未申請弔慰金調査対象者のうち、アンケート回答者501人（医療費422人・未申請弔慰金79人）中、職業分類についての回答を得られたのは363人であった。職業従事者は延べ767人であり、1人あたり平均2.1回の職歴があった。

大分類で最も従事者の多い職業は「I-1 製造・制作作業員」205人であり、次いで「I-3 採掘・建設・労務作業員」174人、「C 事務従事者」86人であった。

② 施行前弔慰金アンケート回答者

施行前弔慰金調査対象者のうち、アンケート回答者5人のうち、職業分類についての回答を得られたのは3人であった。職業従事者は延べ4人であり、1人あたり平均1.3回の職歴があった。大分類で最も従事者の多い職業は「C 事務従事者」2人であった。

(5) 産業分類別集計

令和2年度調査対象者について、アンケート票の所属した事業所（企業）名を産業別に分類し、支給種別（医療費・未申請弔慰金、施行前弔慰金）に集計を行った。

産業分類は平成14年度3月改訂版の日本標準産業分類に基づき分類を行った。

① 医療費・未申請弔慰金アンケート回答者

医療費・未申請弔慰金調査対象者のうちアンケート回答者501人（医療費422人・未申請弔慰金79人）中、産業分類について回答を得られたのは363人であった。産業分類別従事者は延べ809人であり、1人あたり平均2.2個の産業に分類された。

大分類で最も従事者の多い産業は「F 製造業」241人であり、次いで「E 建設業」198人であった。

② 施行前弔慰金アンケート回答者

施行前弔慰金調査対象者のうち、アンケート回答者5人のうち、産業分類について回答を得られたのは3人であった。産業分類別従事者は延べ4人であり、1人あたり平均1.3個の産業に分類された。

大分類での従事者のある産業は「E 建設業」「F 製造業」「J 卸売・小売業」「Q サービス業」が1人であった。

(6) 住所別集計

令和2年度調査対象者のうち、アンケートに記入のある昭和20年～平成元年（1945年～1989年）間の居住歴中、最も長く居住した住所を1つ選んで集計した。また、(エ)分類についても同様の集計を行った。

① 医療費・未申請弔慰金アンケート回答者

1) 全体

医療費・未申請弔慰金調査対象者のうち、アンケート回答者501人（医療費422人・未申請弔慰金79人）のうち居住歴に関する回答を得られたのは474人であった。

都道府県別では、最も多かったのは兵庫県56人、次いで大阪府49人、東京都47人、愛知県25人であった。市区町村別では、最も多かったのは大阪市及び尼崎市30人、次いで名古屋市12人であった。

2) (エ) 分類

(エ) 分類の医療費・未申請弔慰金アンケート回答者は 149 人（医療費 132 人・未申請弔慰金 17 人）で、うち居住歴に関する回答を得られたのは 140 人であった。

都道府県別では、最も多かったのは兵庫県 28 人、次いで大阪府 17 人であった。市区町村別では、最も多かったのは尼崎市 17 人、次いで大阪市 12 人であった。

② 施行前弔慰金アンケート回答者

1) 全体

施行前弔慰金調査対象者のうち、アンケート回答者は 5 人で、うち居住歴に関する回答を得られたのは 4 人であった。

都道府県では、兵庫県が 2 人、富山県及び愛知県が 1 人であった。

2) (エ) 分類

(エ) 分類の施行前弔慰金アンケート回答者は 3 人で、うちうち居住歴に関する回答を得られたのは 3 人であった。

都道府県別では、兵庫県が 2 名、富山県が 1 人であった。

(7) 環境省「石綿の健康リスク調査」関連地域におけるばく露分類別集計

令和 2 年度アンケート回答者のうち、昭和 20 年～平成元年（1945 年～1989 年）の期間に、環境省「石綿の健康リスク調査」の第 1 期（平成 18～21 年度）関連地域に居住歴がある者について、支給種別及びばく露分類別に集計を行った。関連地域とは、神奈川県横浜市鶴見区、岐阜県羽島市、大阪府泉南地域等、兵庫県尼崎市、奈良県王寺町及び斑鳩町、福岡県北九州市門司区、佐賀県鳥栖市の 7 地域である。

① 医療費・未申請弔慰金アンケート回答者

医療費・未申請弔慰金アンケート回答者 501 人（医療費 422 人・未申請弔慰金 79 人）のうち環境省「石綿の健康リスク調査」関連地域に居住歴がある者は延べ 62 人であった。

地域ごとに見ると神奈川県横浜市鶴見区 8 人、岐阜県羽島市 1 人、大阪府泉南地域等 4 人、兵庫県尼崎市 45 人、奈良県王寺町及び斑鳩町 2 人、福岡県北九州市門司区 2 人、佐賀県鳥栖市 0 人であった。

全地域のばく露分類 62 人の内訳は（ア）29 人、（イ）4 人、（ウ）0 人、（エ）29 人であった。

② 施行前弔慰金アンケート回答者

施行前弔慰金アンケート回答者は 5 人であったが、環境省「石綿の健康リスク調査」関連地域に居住歴がある者は 0 人であった。

3-2. 累計（平成18年度～令和2年度）

（1）被認定者と調査対象者

平成18年度から令和2年度に認定を受けた被認定者は、医療費被認定者10,481人、未申請弔慰金被認定者1,553人、施行前弔慰金被認定者3,639人で合計15,673人であった。

被認定者のうち、調査対象者の総数は12,738人であり、本調査ではこの調査対象者を集計対象とした。支給種別にみると、医療費調査対象者7,993人、未申請弔慰金調査対象者1,386人、施行前弔慰金調査対象者3,359人であった。

調査対象者12,738人のうち、アンケート回答者は10,920人であり、回答率は85.7%であった。

支給別に見ると、医療費アンケート回答者は7,993人のうち6,663人（回答率83.4%）、未申請弔慰金アンケート回答者は1,386人のうち1,152人（回答率83.1%）、施行前弔慰金アンケート回答者は3,359人のうち3,105人（回答率92.4%）であった。

（2）年齢別集計

累計調査対象者について、対象者の年齢別集計を支給種別（医療費・未申請弔慰金・施行前弔慰金）に行った。

① 医療費調査対象者の申請時年齢

医療費調査対象者の平均申請時年齢は70.7歳（中央値72.0歳）であった。疾病別では、中皮腫平均は70.1歳（中央値71.0歳）、肺癌平均は73.3歳（中央値74.0歳）、石綿肺平均は75.5歳（中央値76.0歳）、びまん性胸膜肥厚平均は74.7歳（中央値75.0歳）であった。

② 未申請弔慰金調査対象者の死亡時年齢

未申請弔慰金調査対象者の平均死亡時年齢は75.8歳（中央値77.0歳）であった。疾病別では、中皮腫平均は75.4歳（中央値77.0歳）、肺癌平均は77.3歳（中央値77.5歳）、石綿肺平均は79.0歳（中央値80.5歳）、びまん性胸膜肥厚平均は77.3歳（中央値77.0歳）であった。

③ 施行前弔慰金調査対象者の死亡時年齢

施行前弔慰金調査対象者の平均死亡時年齢は68.4歳（中央値70.0歳）であった。疾病別では、中皮腫平均は68.2歳（中央値70.0歳）、肺癌平均は70.1歳（中央値71.0歳）、石綿肺平均は75.3歳（中央値74.0歳）、びまん性胸膜肥厚平均は79.5歳（中央値80.5歳）であった。

（3）ばく露分類別集計

累計アンケート回答者について、（ア）～（エ）にばく露分類を行い、支給種別（医療費・未申請弔慰金、施行前弔慰金）に集計を行った。

① 医療費・未申請弔慰金アンケート回答者

医療費・未申請弔慰金調査対象者9,379人（医療費7,993人・未申請弔慰金1,386人）のうち、アンケート回答者は7,815人であった。ばく露分類の内訳は、（ア）4,891人（62.6%）、（イ）197人（2.5%）、（ウ）142人（1.8%）、（エ）2,585人（33.1%）であった。

② 施行前弔慰金アンケート回答者

施行前弔慰金調査対象者3,359人のうち、アンケート回答者は3,105人であった。ばく露分類の内訳は、（ア）1,576人（50.8%）、（イ）51人（1.6%）、（ウ）58人（1.9%）、（エ）1,420人（45.7%）であった。

(4) 職業分類別集計

累計調査対象者について、アンケート票の職種に関する回答内容から従事した職業別に分類し、支給種別（医療費・未申請弔慰金、施行前弔慰金）に集計を行った。

職業分類は平成9年度12月改訂版の日本標準職業分類に基づき分類を行った。

① 医療費・未申請弔慰金アンケート回答者

医療費・未申請弔慰金アンケート回答者7,815人（医療費6,663人・未申請弔慰金1,152人）のうち、職業分類について回答を得られたのは6,896人であった。職業従事者は延べ13,084人であり、1人あたり平均1.9回の職歴があった。

大分類で最も従事者の多い職業は「I-1 製造・制作作業者」3,909人であり、次いで「I-3 採掘・建設・労務作業者」3,052人、「C 事務従事者」1,680人であった。

② 施行前弔慰金アンケート回答者

施行前弔慰金アンケート回答者3,105人のうち、職業分類について回答を得られたのは2,407人であった。職業従事者は延べ4,011人であり、1人あたり平均1.7回の職歴があった。

大分類で最も従事者の多い職業は「I-1 製造・制作作業者」1,076人であり、次いで「I-3 採掘・建設・労務作業者」763人、「C 事務従事者」581人であった。

(5) 産業分類別集計

累計調査対象者について、アンケート票の所属した事業所（企業）名を産業別に分類し、支給種別（医療費・未申請弔慰金、施行前弔慰金）に集計を行った。

産業分類は平成14年度3月改訂版の日本標準産業分類に基づき分類を行った。

① 医療費・未申請弔慰金アンケート回答者

医療費・未申請弔慰金アンケート回答者7,815人（医療費6,663人・未申請弔慰金1,152人）のうち、産業分類について回答を得られたのは6,886人であった。産業分類別従事者は延べ13,541人であり、1人あたり平均2.0個の産業に分類された。

大分類で最も従事者の多い産業は「F 製造業」4,767人であり、次いで「E 建設業」3,151人、「J 卸売・小売業」1,265人であった。

② 施行前弔慰金アンケート回答者

施行前弔慰金アンケート回答者3,105人のうち、産業分類について回答を得られたのは2,446人であった。産業分類別従事者は延べ4,226人であり、1人あたり平均1.7個の産業に分類された。

大分類で最も従事者の多い産業は「F 製造業」1,497人であり、次いで「E 建設業」695人、「J 卸売・小売業」385人であった。

(6) 建設業における特定の職歴がある者についての集計

アンケート回答者で、産業分類別集計において「E 建設業」に従事歴のある者3,846人（医療費・未申請弔慰金3,151人、施行前弔慰金695人）のうち、より詳細に、特定の職種に従事歴のある者を抽出し集計を行った。

① 医療費・未申請弔慰金アンケート回答者

医療費・未申請弔慰金アンケート回答者では、はつり工・解体工170人、左官180人、築炉工12人、電気工230人、塗装工123人、内装工171人、保温工・断熱工76人、大工485人、吹付工51人、事務92人、配管工210人、型枠工26人の計1,826人であった。

② 施行前弔慰金アンケート回答者

施行前弔慰金アンケート回答者では、はつり工・解体工44人、左官37人、築炉工1人、電気工22人、塗装工17人、内装工25人、保温工・断熱工22人、大工93人、吹付工5人、事務27人、配管

工 44 人、型枠工 3 人の計 340 人であった。

(7) 住所別集計

調査対象者のうち、アンケートに記入のある昭和 20 年～平成元年（1945～1989 年）間の居住歴で最も長く居住した住所を 1 つ選んで集計した。また、ばく露分類（エ）についても同様の集計を行った。

① 医療費・未申請弔慰金アンケート回答者

1) 全体

医療費・未申請弔慰金アンケート回答者 7,815 人（医療費 6,663 人・未申請弔慰金 1,152 人）のうち、居住歴に関する回答を得られたのは 7,414 人であった。

都道府県別では、最も多かったのは兵庫県 859 人、次いで大阪府 839 人、東京都 777 人、神奈川県 364 人、愛知県 356 人、福岡県 319 人であった。

2) (エ) 分類

(エ) 分類の医療費・未申請弔慰金アンケート回答者 2,585 人（医療費 2,262 人・未申請弔慰金 323 人）のうち、最長居住歴に関する回答を得られたのは 2,473 人であった。

都道府県別では、最も多かったのは兵庫県 471 人、次いで大阪府 349 人、東京都 277 人であった。市区町村別では、最も多かったのは尼崎市 344 人、次いで大阪市 147 人であった。

② 施行前弔慰金アンケート回答

1) 全体

施行前弔慰金アンケート回答者 3,105 人のうち、居住歴に関する回答を得られたのは 2,932 人であった。

都道府県別では、最も多かったのは兵庫県 314 人、次いで大阪府 284 人、東京都 273 人、神奈川県 174 人、北海道 132 人であった。市区町村別では、最も多かったのは尼崎市 145 人、次いで大阪市 140 人、横浜市 82 人、神戸市 68 人であった。

2) (エ) 分類

(エ) 分類の施行前弔慰金アンケート回答者 1,420 人のうち、最長居住歴に関する回答を得られたのは 1,334 人であった。

都道府県別では、最も多かったのは兵庫県 207 人、次いで東京都 146 人、大阪府 119 人、北海道 65 人、神奈川県 64 人であった。市区町村別では、最も多かったのは尼崎市 121 人、次いで大阪市 57 人、神戸市 34 人であった。

(8) 尼崎市の詳細集計（ばく露（エ）分類）

アンケート回答者のうち、ばく露分類が（エ）であり、対象期間である昭和 20 年～平成元年（1945 年～1989 年）間に尼崎市に居住歴がある者について、行政地区、時点（昭和 30 年、40 年、50 年、60 年）によるクロス集計を行った。

行政地区は中央地区、小田地区、大庄地区、立花地区、武庫地区、園田地区の 6 地区とし、記述不十分等により分類できない場合は地区不明とした。

① 医療費・未申請弔慰金アンケート回答者

1) 最長居住歴による集計

最長居住歴による集計において、それぞれの地区に最も長く居住していた者は、中央地区 44 人、小田地区 231 人、大庄地区 4 人、立花地区 13 人、武庫地区 1 人、園田地区 32 人、地区不明 19 人であり、合計で延べ 344 人であった。

2) 対象期間居住歴による集計

対象期間居住歴による集計において、各地区に居住歴のある者は、中央地区 80 人、小田地区 324

人、大庄地区 22 人、立花地区 50 人、武庫地区 18 人、園田地区 64 人、地区不明 62 人であり、合計で延べ 620 人であった。

② 施行前弔慰金アンケート回答者

1) 最長居住歴による集計

最長居住歴による集計において、それぞれの地区に最も長く居住していた者は中央地区 14 人、小田地区 68 人、大庄地区 5 人、立花地区 8 人、武庫地区 4 人、園田地区 12 人、地区不明 10 人であり、合計で延べ 121 人であった。

2) 対象期間居住歴による集計

対象期間居住歴による集計において、各地区に居住歴のある者は、中央地区 21 人、小田地区 107 人、大庄地区 9 人、立花地区 25 人、武庫地区 8 人、園田地区 21 人、地区不明 26 人であり、合計で延べ 217 人であった。

(9) 環境省「石綿の健康リスク調査」関連地域におけるばく露分類別集計

アンケート回答者のうち、昭和 20 年～平成元年（1945 年～1989 年）の期間に環境省「石綿健康リスク調査」の第 1 期（平成 18～21 年度）関連地域に居住歴がある者について、支給種別及びばく露分類別に集計を行った。関連地域とは、神奈川県横浜市鶴見区、岐阜県羽島市、大阪府泉南地域等、兵庫県尼崎市、奈良県王寺町及び斑鳩町、福岡県北九州市門司区、佐賀県鳥栖市の 7 地域である。

① 医療費・未申請弔慰金アンケート回答者

医療費・未申請弔慰金アンケート回答者 7,815 人（医療費 6,663 人・未申請弔慰金 1,152 人）のうち、環境省「石綿の健康リスク調査」関連地域に居住歴がある者は延べ 1,082 人であった。

地域ごとに見ると神奈川県横浜市鶴見区 89 人、岐阜県羽島市 32 人、大阪府泉南地域等 138 人、兵庫県尼崎市 735 人、奈良県王寺町及び斑鳩町 47 人、福岡県北九州市門司区 31 人、佐賀県鳥栖市 10 人であった。

ばく露分類の内訳は（ア）429 人（39.6%）、（イ）35 人（3.2%）、（ウ）11 人（1.0%）、（エ）607 人（56.1%）であった。

② 施行前弔慰金アンケート回答者

施行前弔慰金アンケート回答者 3,105 人のうち、環境省「石綿の健康リスク調査」関連地域に居住歴がある者は延べ 312 人であった。

地域ごとに見ると神奈川県横浜市鶴見区 36 人、岐阜県羽島市 5 人、大阪府泉南地域等 39 人、兵庫県尼崎市 207 人、奈良県王寺町及び斑鳩町 13 人、福岡県北九州市門司区 8 人、佐賀県鳥栖市 4 人であった。

ばく露分類の内訳は（ア）85 人（27.2%）、（イ）7 人（2.2%）、（ウ）2 人（0.6%）、（エ）218 人（69.9%）であった。

(10) 生年別集計

アンケート回答者のうち、疾病が胸膜中皮腫の者について、医療費アンケート回答者は申請時年齢を、未申請弔慰金アンケート回答者は死亡時年齢を用いて生年別に集計した。

① 胸膜中皮腫のアンケート回答者

疾病が胸膜中皮腫のアンケート回答者 5,552 人のうち、最も多かったのは生年 1940～1944 年で申請時・死亡時年齢 70～74 歳の 414 人で、次いで生年 1940～1944 年で申請時・死亡時年齢 75～79 歳の 371 人、生年 1945～1949 年で申請時・死亡時年齢 65～69 歳の 357 人であった。

② ばく露分類（ア）のアンケート回答者

ばく露分類（ア）で疾病が胸膜中皮腫のアンケート回答者 3,232 人のうち、最も多かったのは生年

1940～1944年で申請時・死亡時年齢70～74歳の272人で、次いで生年1940～1944年で申請時・死亡時年齢75～79歳の256人、生年1935～1939年で申請時・死亡時年齢75～79歳の231人であった。

③ ばく露分類(エ)のアンケート回答者

ばく露分類(エ)で疾病が胸膜中皮腫のアンケート回答者2,053人のうち、1945～1949年で申請時・死亡時年齢65～69歳の145人で、次いで生年1940～1944年で申請時・死亡時年齢70～74歳の128人、生年1940～1944年で申請時・死亡時年齢65～69歳の123人であった。

(11) 制度発足年度(平成18年度)を除く13年間中、前半8年間(平成19年度～平成26年度)、後半6年間(平成27年度～令和2年度)の年齢別集計及びばく露分類別集計

医療費及び未申請弔慰金区分における疾病分類「中皮腫」の調査対象者及びアンケート回答者について、制度発足年度(平成18年度)を除き、前半8年間(平成19年度～平成26年度)と後半6年間(平成27年度～令和2年度)に分けて、調査対象者の「年齢別集計」及びアンケート回答者の「ばく露分類別集計」を行った。

① 年齢別集計

中皮腫(胸膜のみ)の調査対象者について医療費における申請時年齢及び未申請弔慰金における死亡時年齢の平均値(歳)は、前半8年間3,055人では男70.5歳、女70.8歳であった。後半6年間3,173人では男73.4歳、女73.7歳であった。

② ばく露分類別集計

中皮腫(胸膜のみ)のアンケート回答者(男女別)について「ばく露分類別」にみると、前半8年間における男の回答者1,875人の内、(ア)1,298人(69.2%)、(エ)534人(28.5%)であり、女の回答者675人の内、(ア)116人(17.2%)、(エ)479人(71.0%)であった。後半6年間における男の回答者2,012人の内、(ア)1,526人(75.8%)、(エ)444人(22.1%)であり、女の回答者627人の内、(ア)126人(20.1%)、(エ)438人(69.9%)であった。

以下の事項について、今後の参考とするためアンケートにご協力ください。
 なお、本アンケートの結果は、個人を特定できないように統計的処理をした上で、環境省及び環境再生保全機構が実施する調査事業等に使用し、公表することがあります。

居住歴、職歴等がこのアンケート用紙で書ききれない場合は、別の用紙に記入して添付してください。

(※ご記入いただいた個人情報は、ご記入いただいた方の同意がある場合若しくは法令等の規定により必要となる場合を除き、第三者に提供又は開示いたしません。)

申請者とのご関係

申請者のお名前 _____ 記入した方のお名前 _____ 配偶者・子・父母・兄弟姉妹
 その他()

① 申請者の出生から現在までの居住歴を記入してください。

居 住 期 間	住 所	近くに石綿 取扱施設
大正・昭和 年 月～ 年 月 平成・令和 平成・令和		有・無
大正・昭和 年 月～ 年 月 平成・令和 平成・令和		有・無
大正・昭和 年 月～ 年 月 平成・令和 平成・令和		有・無
大正・昭和 年 月～ 年 月 平成・令和 平成・令和		有・無
大正・昭和 年 月～ 年 月 平成・令和 平成・令和		有・無

② 申請者の現在までの職歴を記入してください。(学生時代のアルバイトなど短期間の仕事も含めて記入してください。)

在 籍 期 間	職 種	所属した事業所 / 企業名 (産 業) 所 在 地	事業所での 石綿の取扱	近くに石綿 取扱施設
大正・昭和 年 月～ 年 月 平成・令和 平成・令和			有・無	有・無
大正・昭和 年 月～ 年 月 平成・令和 平成・令和			有・無	有・無
大正・昭和 年 月～ 年 月 平成・令和 平成・令和			有・無	有・無
大正・昭和 年 月～ 年 月 平成・令和 平成・令和			有・無	有・無
大正・昭和 年 月～ 年 月 平成・令和 平成・令和			有・無	有・無

③ 申請された方は、今まで下記の作業に従事したことがありますか。
 アルバイトなどの短期間の仕事も含めて、当てはまるものすべての□にレ印をつけてください。

- | | | |
|-----------------------|----------------------|-----------------------------|
| (1)□石綿製品製造業 | (8)□解体作業 | (15)□化学工場内の作業 |
| (2)□石綿(石綿含有岩綿等)吹きつけ作業 | (9)□港湾での作業 | (16)□清掃工場・廃棄物回収の作業 |
| (3)□配管・断熱・保温・ボイラー関連作業 | (10)□鉄鋼所及び鉄製品製造作業 | (17)□車両(電車等)製造維持補修作業 |
| (4)□石綿のある倉庫内の作業 | (11)□自動車製造業・自動車整備工 | (18)□その他石綿に関連する作業 |
| (5)□石綿原綿・石綿製品運搬業 | (12)□ガラス製品製造に関わる作業 | () |
| (6)□造船所内の作業 | (13)□セメント製品製造に関わる作業 | (19)□(1)～(18)に該当する作業はしなかった。 |
| (7)□建築・建設関連作業 | (14)□レンガ、陶磁器製造に関わる作業 | (20)□わからない |

④ 申請された方は、ご家庭で下記のような経験をしたことがありますか。当てはまるものすべての□にレ印をつけてください。

- (1)□申請された方のご家族が石綿を扱う仕事をしており、作業着・マスクや道具を自宅に持ち帰っていた。
 (2)□石綿に関する作業が、自宅で行われた。
 (3)□(1)～(2)に該当することはなかった。 (4)□わからない

⑤ 申請された方は、その住居、職場に関連して下記のような経験をしたことがありますか。
 当てはまるものすべての□にレ印をつけてください。

- (1)□自宅の天井や壁に石綿が吹き付けられていた。 (4)□職場以外の石綿取扱施設に出入りしていた。
 (2)□職場の天井や壁に石綿が吹き付けられていた。 (5)□(1)～(4)に該当することはなかった。
 (3)□(1)、(2)以外の石綿が吹き付けられていた建物に出入りしていた。 (6)□わからない。

以下の事項について、今後の参考とするためアンケートにご協力ください。
 なお、本アンケートの結果は、個人を特定できないように統計的処理をした上で、環境省及び環境再生保全機構が実施する調査事業等に使用し、公表することがあります。

居住歴、職歴等がこのアンケート用紙で書ききれない場合は、別の用紙に記入して添付してください。

(※ご記入いただいた個人情報、ご記入いただいた方の同意がある場合若しくは法令等の規定により必要となる場合を除き、第三者に提供又は開示いたしません。)

亡くなった方のご関係

亡くなった方のお名前

記入した方のお名前

配偶者・子・父母・兄弟姉妹
 その他()

① 亡くなった方の出生から死亡時までの居住歴を記入してください。

居 住 期 間	住 所	近くに石綿取扱施設
明治・大正・昭和 年 月～ 年 月 平成・令和 平成・令和		有・無
明治・大正・昭和 年 月～ 年 月 平成・令和 平成・令和		有・無
明治・大正・昭和 年 月～ 年 月 平成・令和 平成・令和		有・無
明治・大正・昭和 年 月～ 年 月 平成・令和 平成・令和		有・無
明治・大正・昭和 年 月～ 年 月 平成・令和 平成・令和		有・無

② 亡くなった方の死亡時までの職歴を記入してください。(学生時代のアルバイトなど短期間の仕事も含めて記入してください。)

在 籍 期 間	職 種	所属した事業所 / 企業名 (産 業) 所 在 地	事業所での石綿の取扱	近くに石綿取扱施設
明治・大正・昭和 年 月～ 年 月 平成・令和 平成・令和			有・無	有・無
明治・大正・昭和 年 月～ 年 月 平成・令和 平成・令和			有・無	有・無
明治・大正・昭和 年 月～ 年 月 平成・令和 平成・令和			有・無	有・無
明治・大正・昭和 年 月～ 年 月 平成・令和 平成・令和			有・無	有・無
明治・大正・昭和 年 月～ 年 月 平成・令和 平成・令和			有・無	有・無

③ 亡くなった方は、今まで下記の作業に従事したことがありますか。

アルバイトなどの短期間の仕事も含めて、当てはまるものすべての口にレ印をつけてください。

- | | | |
|--|---|--|
| (1) <input type="checkbox"/> 石綿製品製造業 | (8) <input type="checkbox"/> 解体作業 | (15) <input type="checkbox"/> 化学工場内の作業 |
| (2) <input type="checkbox"/> 石綿(石綿含有岩綿等)吹きつけ作業 | (9) <input type="checkbox"/> 港湾での作業 | (16) <input type="checkbox"/> 清掃工場・廃棄物回収の作業 |
| (3) <input type="checkbox"/> 配管・断熱・保温・ボイラー関連作業 | (10) <input type="checkbox"/> 鉄鋼所及び鉄製品製造作業 | (17) <input type="checkbox"/> 車両(電車等)製造維持補修作業 |
| (4) <input type="checkbox"/> 石綿のある倉庫内の作業 | (11) <input type="checkbox"/> 自動車製造業・自動車整備工 | (18) <input type="checkbox"/> その他石綿に関連する作業 |
| (5) <input type="checkbox"/> 石綿原綿・石綿製品運搬業 | (12) <input type="checkbox"/> ガラス製品製造に関わる作業 | () |
| (6) <input type="checkbox"/> 造船所内の作業 | (13) <input type="checkbox"/> セメント製品製造に関わる作業 | (19) <input type="checkbox"/> (1)～(18)に該当する作業はしなかった。 |
| (7) <input type="checkbox"/> 建築・建設関連作業 | (14) <input type="checkbox"/> レンガ、陶磁器製造に関わる作業 | (20) <input type="checkbox"/> わからない |

④ 亡くなった方は、ご家庭で下記のような経験をされたことがありますか。当てはまるものすべての口にレ印をつけてください。

- (1) 亡くなった方のご家族が石綿を扱う仕事をしており、作業着・マスクや道具を自宅に持ち帰っていた。
 (2) 石綿に関する作業が、自宅で行われた。
 (3) (1)～(2)に該当することはなかった。 (4) わからない

⑤ 亡くなった方は、その住居、職場に関連して、下記のような経験をされていませんか。

当てはまるものすべての口にレ印をつけてください。

- | | |
|--|---|
| (1) <input type="checkbox"/> 自宅の天井や壁に石綿が吹き付けられていた。 | (4) <input type="checkbox"/> 職場以外の石綿取扱施設に出入りしていた。 |
| (2) <input type="checkbox"/> 職場の天井や壁に石綿が吹き付けられていた。 | (5) <input type="checkbox"/> (1)～(4)に該当することはなかった。 |
| (3) <input type="checkbox"/> (1)、(2)以外の石綿が吹き付けられていた建物に出入りしていた。 | (6) <input type="checkbox"/> わからない。 |

石綿による健康被害の救済に関する法律
 認定申請用／未申請死亡者に係る特別遺族弔慰金・特別葬祭料請求用
 石綿のばく露に関する申告書

患者氏名		男・女	生年 月日	明治 大正 昭和 平成 令和	年 月 日 (才)
申請疾病または請求疾病	<input type="checkbox"/> 著しい呼吸機能障害を伴う石綿肺 <input type="checkbox"/> 著しい呼吸機能障害を伴うびまん性胸膜肥厚				

【職歴】 現在までの職歴を記入してください。(1/___枚目)

※石綿のばく露の有無に関わらず、これまで従事してきた作業を、アルバイト等短期間の仕事も含めて記入してください(欄は従事した期間が古い仕事の順に使用し、足りない場合は、追加記入用紙を使用してください。)

従事した期間	昭和 平成 令和 年 月 ～ 昭和 平成 令和 年 月	作業内容 *(注)	番号	(具体的に)
会社名		事業場の 事業内容		事業場での 石綿取扱い
事業場の所在地				<input type="checkbox"/> 有 <input type="checkbox"/> 無 <input type="checkbox"/> 不明

従事した期間	昭和 平成 令和 年 月 ～ 昭和 平成 令和 年 月	作業内容 *(注)	番号	(具体的に)
会社名		事業場の 事業内容		事業場での 石綿取扱い
事業場の所在地				<input type="checkbox"/> 有 <input type="checkbox"/> 無 <input type="checkbox"/> 不明

従事した期間	昭和 平成 令和 年 月 ～ 昭和 平成 令和 年 月	作業内容 *(注)	番号	(具体的に)
会社名		事業場の 事業内容		事業場での 石綿取扱い
事業場の所在地				<input type="checkbox"/> 有 <input type="checkbox"/> 無 <input type="checkbox"/> 不明

*(注) どのような作業に従事していたか、番号を選んだ上で仕事の内容を記入してください。

- | | | |
|-----------------------|--------------------|----------------------|
| (1) 石綿製品製造業 | (7) 建築・建設関連作業 | (13) セメント製品製造に関わる作業 |
| (2) 石綿(石綿含有岩綿等)吹きつけ作業 | (8) 石綿のある倉庫内の作業 | (14) レンガ、陶磁器製造に関わる作業 |
| (3) 配管・断熱・保温・ボイラー関連作業 | (9) 港湾での作業 | (15) 化学工場内の作業 |
| (4) 解体作業 | (10) 鉄鋼所及び鉄製品製造作業 | (16) 清掃工場・廃棄物回収の作業 |
| (5) 石綿原綿・石綿製品運搬業 | (11) 自動車製造業・自動車整備工 | (17) 車両(電車等)製造維持補修作業 |
| (6) 造船所内の作業 | (12) ガラス製品製造に関わる作業 | (18) その他の作業 |

判定様式第9号

【その他の情報】

①現在までの居住歴を記入してください。(1/___枚目)

居 住 期 間	住 所	居住地付近の状況
明治 大正 昭和 平成 令和 年 月		
～ 明治 大正 昭和 平成 令和 年 月		
明治 大正 昭和 平成 令和 年 月		
～ 明治 大正 昭和 平成 令和 年 月		
明治 大正 昭和 平成 令和 年 月		
～ 明治 大正 昭和 平成 令和 年 月		
明治 大正 昭和 平成 令和 年 月		
～ 明治 大正 昭和 平成 令和 年 月		
明治 大正 昭和 平成 令和 年 月		
～ 明治 大正 昭和 平成 令和 年 月		

②その他の石綿のばく露の機会について、心当たりがあれば記入してください。

※該当する□にレ点を付し具体的な状況を記入してください。

<input type="checkbox"/> 家族が石綿を扱う仕事をしており、作業着・マスクや道具を自宅に持ち帰っていた。 <input type="checkbox"/> 石綿に関する作業が、自宅で行われた。 <input type="checkbox"/> 自宅や職場の天井や壁に石綿が吹き付けられていた。 <input type="checkbox"/> 職場以外の石綿取扱施設に出入りをしていた。 <input type="checkbox"/> その他 ()
(具体的な状況)

上記のとおり、申告します。

令和 年 月 日

記入者連絡先
(電話番号)

本人との関係

記入者氏名

印 (自筆署名の場合は押印省略可)

※本様式に記載の内容は、個人を特定できないように統計的処理を施した上で、環境省及び環境再生保全機構が実施する「被認定者に関する医学的所見等の解析及びばく露状況調査」等の調査事業に使用することがあります。

判定様式第9号

(職歴の追加記入用紙： ___ / ___ 枚目)

患者氏名 _____

従事した 期間	昭和 平成 令和 年 月	作業内容 *(注)	番号	(具体的に)		
	～ 昭和 平成 令和 年 月					
会社名		事業場の 事業内容		事業場での 石綿取扱い	<input type="checkbox"/> 有 <input type="checkbox"/> 無 <input type="checkbox"/> 不明	
事業場の 所在地						

従事した 期間	昭和 平成 令和 年 月	作業内容 *(注)	番号	(具体的に)		
	～ 昭和 平成 令和 年 月					
会社名		事業場の 事業内容		事業場での 石綿取扱い	<input type="checkbox"/> 有 <input type="checkbox"/> 無 <input type="checkbox"/> 不明	
事業場の 所在地						

従事した 期間	昭和 平成 令和 年 月	作業内容 *(注)	番号	(具体的に)		
	～ 昭和 平成 令和 年 月					
会社名		事業場の 事業内容		事業場での 石綿取扱い	<input type="checkbox"/> 有 <input type="checkbox"/> 無 <input type="checkbox"/> 不明	
事業場の 所在地						

従事した 期間	昭和 平成 令和 年 月	作業内容 *(注)	番号	(具体的に)		
	～ 昭和 平成 令和 年 月					
会社名		事業場の 事業内容		事業場での 石綿取扱い	<input type="checkbox"/> 有 <input type="checkbox"/> 無 <input type="checkbox"/> 不明	
事業場の 所在地						

*(注) どのような作業に従事していたか、番号を選んだ上で仕事の内容を記入してください。

- | | | |
|-----------------------|--------------------|----------------------|
| (1) 石綿製品製造業 | (7) 建築・建設関連作業 | (13) セメント製品製造に関わる作業 |
| (2) 石綿（石綿含有岩綿等）吹きつけ作業 | (8) 石綿のある倉庫内の作業 | (14) レンガ、陶磁器製造に関わる作業 |
| (3) 配管・断熱・保温・ボイラー関連作業 | (9) 港湾での作業 | (15) 化学工場内の作業 |
| (4) 解体作業 | (10) 鉄鋼所及び鉄製品製造作業 | (16) 清掃工場・廃棄物回収の作業 |
| (5) 石綿原綿・石綿製品運搬業 | (11) 自動車製造業・自動車整備工 | (17) 車両（電車等）製造維持補修作業 |
| (6) 造船所内の作業 | (12) ガラス製品製造に関わる作業 | (18) その他の作業 |

居 住 期 間	住 所	居住地付近の状況
明治 大正 昭和 平成 令和 年 月		
～ 明治 大正 昭和 平成 令和 年 月		
明治 大正 昭和 平成 令和 年 月		
～ 明治 大正 昭和 平成 令和 年 月		
明治 大正 昭和 平成 令和 年 月		
～ 明治 大正 昭和 平成 令和 年 月		
明治 大正 昭和 平成 令和 年 月		
～ 明治 大正 昭和 平成 令和 年 月		
明治 大正 昭和 平成 令和 年 月		
～ 明治 大正 昭和 平成 令和 年 月		
明治 大正 昭和 平成 令和 年 月		
～ 明治 大正 昭和 平成 令和 年 月		
明治 大正 昭和 平成 令和 年 月		
～ 明治 大正 昭和 平成 令和 年 月		
明治 大正 昭和 平成 令和 年 月		
～ 明治 大正 昭和 平成 令和 年 月		
明治 大正 昭和 平成 令和 年 月		
～ 明治 大正 昭和 平成 令和 年 月		



独立行政法人環境再生保全機構 石綿健康被害救済部

〒212-8554

神奈川県川崎市幸区大宮町 1310 番 ミューザ川崎セントラルタワー9 階

お問合せ先：情報業務課 TEL:044-520-9615 FAX:044-520-2193

Web <https://www.erca.go.jp/asbestos/>

令和4年3月発行



リサイクル適性[®]
この印刷物は、印刷用の紙へ
リサイクルできます。