
石綿健康被害救済制度における
平成18～令和3年度（2006～2021年度）
被認定者に関するばく露状況調査報告書



独立行政法人 **環境再生保全機構**

令和5年3月

目次

1. 調査概要

- 1-1. 調査目的 1
- 1-2. 調査内容及び方法 1

2. 調査結果

- 2-1. 令和3年度(2021年度) 5
 - (1) 被認定者、調査対象者及びアンケート回答者 5
 - (2) 年齢別集計 8
 - (3) ばく露分類別集計 11
 - (4) 職業分類別集計 13
 - (5) 産業分類別集計 17
 - (6) 住所別集計 21
 - (7) 環境省「石綿の健康リスク調査」関連地域におけるばく露分類別集計 . . . 33
- 2-2. 累計 平成18年度～令和3年度(2006年度～2021年度) 35
 - (1) 被認定者、調査対象者及びアンケート回答者 35
 - (2) 年齢別集計 46
 - (3) ばく露分類別集計 57
 - (4) 職業分類別集計 62
 - (5) 産業分類別集計 68
 - (6) 建設業における特定の職歴がある者についての集計 73
 - (7) 住所別集計 75
 - (8) 尼崎市の詳細集計(ばく露(エ)分類) 122
 - (9) 環境省「石綿の健康リスク調査」関連地域におけるばく露分類別集計 . . . 128
 - (10) 生年別集計 131
 - (11) 制度発足年度を除く15年間中、前半8年間、後半7年間の年齢別集計及びばく露分類別集計 140

3. まとめ

- 3-1. 令和3年度(2021年度) 143
- 3-2. 累計 平成18年度～令和3年度(2006年度～2021年度) 146

アンケート票

- ばく露調査に係るアンケート 151
- 石綿のばく露に関する申告書(判定様式第9号) 152

石綿による健康被害に係る専門家からなる委員会の委員名簿

区 分	氏 名	所 属
委員長	森永 謙二	独立行政法人環境再生保全機構 石綿健康被害救済部 顧問医師
委員	神山 宣彦	独立行政法人労働者健康安全機構 労働安全衛生総合研究所 フェロー研究員
委員	清水 悟	東京女子大学 現代教養学部 非常勤講師
委員	高田 礼子	聖マリアンナ医科大学 予防医学教室 主任教授
委員	滝口 直樹	武蔵野大学 環境学研究科 客員准教授
委員	三浦 溥太郎	横須賀市立うわまち病院 呼吸器内科 顧問

1. 調査概要

1-1. 調査目的

本調査は、石綿による健康被害の救済に関する法律（以下「救済法」という。）の衆参両議院における附帯決議において「政府は石綿による健康被害の実態について十分に調査・把握し、本制度の施行に反映させるよう努めること」と定められていることから、救済法に基づき石綿を吸入することにより指定疾病にかかった旨の認定を受けた者及び当該指定疾病に起因して死亡した者と認められた者（以下「被認定者」という。）の職歴や居住歴を把握して、全国的な石綿ばく露の実態を把握し、制度運用に役立てるための調査である。

1-2. 調査内容及び方法

(1) 調査内容

独立行政法人環境再生保全機構（以下「機構」という。）は救済法第3条に基づく救済給付を行うための認定を行っており、認定の申請・請求時に職歴や居住歴等に関する任意のアンケートを実施している（アンケート票は巻末に掲載）。アンケートに記載されている職歴や居住歴等に関する情報を分類・集計するとともに、全国及び被認定者の多い地域での居住歴の分布状況を把握した。

本調査の実施に当たっては、石綿による健康被害に係る専門家からなる委員会（1-3参照）を設け、その助言を受けたものである。

(2) 被認定者について

被認定者は、給付の種類によって以下の3つに分類される。

① 医療費の支給に係る認定を受けた者

療養中に認定の申請を行い、日本国内において石綿を吸入することにより指定疾病にかかった旨の認定を機構から受けた者（以下「医療費被認定者」という。）。

② 未申請死亡者に係る特別遺族弔慰金・特別葬祭料の給付に係る認定を受けた者

日本国内で石綿を吸入することにより指定疾病にかかり、認定の申請を行う前に指定疾病に起因して救済法又は改正政令施行後に亡くなられた者のご遺族で、未申請死亡者に係る特別遺族弔慰金・特別葬祭料の請求を行い、認定を受けた者（以下「未申請弔慰金被認定者」という。）。

③ 施行前死亡者に係る特別遺族弔慰金・特別葬祭料の給付に係る認定を受けた者

日本国内で石綿を吸入することにより指定疾病にかかり、指定疾病に起因して救済法又は改正政令施行前に亡くなられた者のご遺族で、施行前死亡者に係る特別遺族弔慰金・特別葬祭料の請求を行い、認定を受けた者（以下「施行前弔慰金被認定者」という。）。

上記②及び③の場合、認定を受けたのは指定疾病に起因して亡くなられた者のご遺族であるが、本調査は石綿ばく露の実態を把握するものであるため、本報告書において「弔慰金被認定者」と記すとき、それは指定疾病に起因して亡くなられた者を指すものとする。

(3) 実施方法

① 被認定者リストの作成

救済法の施行から令和3年度末まで（平成18年3月27日から令和4年3月31日まで）の被認定者について、認定年度、アンケート回答の有無、性別、年齢（医療費被認定者は申請時、弔慰金被認定者は死亡時）、支給種別（医療費・施行前弔慰金・未申請弔慰金）、疾病別（中皮腫・肺がん・著しい呼吸機能障害を伴う石綿肺（以下「石綿肺」という。）・著しい呼吸機能障害を伴うびまん性胸膜肥厚（以下「びまん性胸膜肥厚」という。）、中皮腫の疾病部位（胸膜・その他）、労災保険法等のその他の法令による石綿健康被害に関する給付に係る認定の有無等の情報を含んだ被認定者リストを作成した。

被認定者リストでアンケート回答がなかった者にはアンケート票を再送し、それに回答があった場合は被認定者リストに反映した。

② 年齢別集計

被認定者についての年齢別集計を支給種別（医療費・未申請弔慰金・施行前弔慰金）に行った。医療費被認定者は申請時の年齢を、弔慰金被認定者は死亡時の年齢を用いて集計した。

③ ばく露分類別集計

アンケートの回答内容から被認定者の石綿ばく露状況について4つの種類に分類し、集計した。分類は「平成21年度被認定者に関する医学的所見等の解析及びばく露状況調査事業」を踏まえ、下記（ア）～（エ）とした。

（ア）「直接石綿を取り扱っていた職歴がある者、及び直接ではないが職場で石綿ばく露した可能性のある職歴がある者。」（職業ばく露）

石綿を含んだ製品の製造加工等の作業に従事した者や、建築・建設関係作業や造船所内作業など石綿を使用した者、石綿が使用された現場での作業に従事した者を分類した。

（イ）「家族に石綿ばく露の明らかな職歴がある者が作業具を家庭内に持ち帰ることなどによる石綿ばく露の可能性のある者。」（家庭内ばく露）

家族に石綿ばく露の明らかな職歴がある者や、石綿製品の作業が自宅であり本人が従事したか定かでない者を分類した。

（ウ）「石綿取扱い施設に立ち入り等により、石綿ばく露の可能性が考えられる者。居住室内や事務室等に吹付け石綿が使用されており、屋内環境で石綿ばく露の可能性が考えられる者。」（施設立ち入り等ばく露）

荷物の運搬等で石綿取扱い施設に出入りがあった者や、吹付け石綿のある建物に立ち入った経験がある者等を分類した。

（エ）「（ア）～（ウ）のいずれにも該当しないため、石綿ばく露の可能性が特定できない者（居住地や学校・職場等の周辺に石綿取扱い施設がある場合も含む）。」（環境ばく露・不明）

(ア)～(ウ)のいずれにも該当しなかった者を分類した。この中には、石綿工場近くに居住地や職場等があった者も含まれている。

(ア)～(エ)の複数に該当する場合は、(ア)(イ)(ウ)の順で優先して1つに分類し、(ア)～(ウ)いずれにも該当しない場合は(エ)に分類した。

④ 職業分類別集計

アンケート票の職種についての回答内容から、従事した職業別に分類を行い、支給種別（医療費・未申請弔慰金、施行前弔慰金）に集計を行った。

疾病（中皮腫・肺がん・石綿肺・びまん性胸膜肥厚）の潜伏期間を考慮し、医療費被認定者については申請時の10年以前、弔慰金被認定者については死亡時の10年以前の職歴のみを集計対象とした。

転職等により被認定者が異なる職業に複数従事した場合には、それら全てを集計した。同一の職業に複数回従事した場合には、重複を除き1回として集計した。

⑤ 産業分類別集計

アンケート票の所属事業場（企業）についての回答内容から、産業別に分類を行い、支給種別（医療費・未申請弔慰金、施行前弔慰金）に集計を行った。

疾病（中皮腫・肺がん・石綿肺・びまん性胸膜肥厚）の潜伏期間を考慮し、医療費被認定者については申請時の10年以前、弔慰金被認定者については死亡時の10年以前に所属した事業場（企業）のみを集計対象とした。

被認定者の転職等により、所属事業場（企業）が複数あった場合、それが異なる産業に分類される場合には、産業ごとに1件ずつ計上した。

⑥ 建設業における特定の職歴がある者についての集計

建設業に従事歴のある者で、はつり工・解体工、左官、築炉工等の特定の職歴がある者について、平成18年度から令和3年度までの累計（以下「累計」という。）を行った。

⑦ 住所別集計

アンケート票の住所（居住地）についての回答内容から、昭和20年～平成元年（1945年～1989年）の期間に最も長期間居住した市区町村及び政令指定都市を支給種別（医療費・未申請弔慰金、施行前弔慰金）に集計した。

また、ばく露分類で(エ)に分類された者についても同様の集計を行った。

⑧ 環境省「石綿の健康リスク調査」関連地域におけるばく露分類別集計

昭和20年～平成元年（1945年～1989年）の期間に環境省「石綿の健康リスク調査」の第1期（平成18～21年度）関連地域に居住歴がある者について、ばく露分類別に集計を行った。関連地域とは、神奈川県横浜市鶴見区、岐阜県羽島市、大阪府泉南地域等、兵庫県尼崎市、奈良県王寺町及び斑鳩町、福岡県北九州市門司区、佐賀県鳥栖市の7地域とした。

⑨ 尼崎市の詳細集計（ばく露(エ)分類）

累計において、ばく露分類で（エ）に分類し対象期間である昭和 20 年～平成元年（1945 年～1989 年）間に尼崎市に居住歴がある者について、行政地区、時点（昭和 30 年、40 年、50 年、60 年）によるクロス集計を行った。

行政地区は中央地区、小田地区、大庄地区、立花地区、武庫地区、園田地区の 6 地区とし、記述不十分等により分類できない場合は地区不明とした。

なお、集計は最長居住歴と対象期間居住歴を用いて行った。

⑩ 生年別集計

累計において、疾病が胸膜中皮腫の被認定者について、医療費被認定者は申請時年齢を、未申請弔慰金被認定者は死亡時年齢を用いて生年別に集計した。

また、ばく露分類で（ア）に分類された者、（エ）に分類された者についての同様の集計を行った。

⑪ 前半・後半別の年齢別集計及びばく露分類別集計

医療費及び未申請弔慰金区分における疾病分類「中皮腫」の調査対象者及びアンケート回答者について、制度発足年度（平成 18 年度）を除き、前半 8 年間（平成 19 年度～平成 26 年度）と後半 7 年間（平成 27 年度～令和 3 年度）に分けて、調査対象者の「年齢別集計」及びアンケート回答者の「ばく露分類別集計」を行った。

※ ③～⑩の分類・集計において、未申請弔慰金アンケート回答者は医療費アンケート回答者とまとめて集計等を行った。これは「医療費及び未申請弔慰金の認定等決定においては、環境大臣の医学的判定を必ず経ることとされており、その全ての対象者が一定の医学的判定基準を満たすものとして一様に考えることができる。」との考え方による。

なお、肺がんを除く中皮腫、びまん性胸膜肥厚及び石綿肺に係る施行前弔慰金対象者については、死亡診断書若しくは死亡検案書又は請求に係る疾病に起因して死亡したことを証明することができる診療録の写しに、死亡の原因として指定疾病の記載があれば、法の施行前に死亡した者が石綿を吸入することにより指定疾病にかかり、これに起因して死亡したものと判断しており、医学的判定を経ることなく、弔慰金等の支給を受ける権利の認定を行っている。そのため、施行前弔慰金アンケート回答者については医療費及び未申請弔慰金のアンケート回答者とはまとめて集計を行っていない。

2. 調査結果

2-1. 令和3年度（2021年度）

（1）被認定者、調査対象者及びアンケート回答者

集計方法

令和3年度の被認定者について、支給種別（医療費・未申請弔慰金・施行前弔慰金）、性別、認定時の疾病別（中皮腫・肺がん・石綿肺・びまん性胸膜肥厚）、アンケート回答の有無別に集計した。また、医療費及び未申請弔慰金の中皮腫については、発症部位別（胸膜・その他）に集計を行った。

結果

① 被認定者

令和3年度の被認定者の総数は1,309人であった（表I-1-1）。支給種別にみると、医療費被認定者1,092人、未申請弔慰金被認定者195人、施行前弔慰金被認定者22人であった。

疾病別では、中皮腫1,052人、肺がん235人、石綿肺1人、びまん性胸膜肥厚21人であった。さらに支給種別の疾病内訳をみると、医療費被認定者1,092人のうち中皮腫884人、肺がん189人、石綿肺1人、びまん性胸膜肥厚18人であり、未申請弔慰金被認定者195人のうち中皮腫146人、肺がん46人、石綿肺0人、びまん性胸膜肥厚3人であり、施行前弔慰金被認定者22人のうち中皮腫22人、肺がん、石綿肺、びまん性胸膜肥厚は0人であった。

性別では、男1,080人、女229人であった。男の疾病内訳は、中皮腫829人、肺がん229人、石綿肺1人、びまん性胸膜肥厚21人であり、女の疾病内訳は、中皮腫223人、肺がん6人、石綿肺及びびまん性胸膜肥厚は0人であった。

② 調査対象者

他法令による給付に係る認定があったことを、被認定者、ご家族又は他法令による給付の実施機関からの連絡等により令和4年11月1日時点で機構が把握していた場合、以降の集計対象から除外した。

他法令による給付に係る認定を受けたことを確認した者を除く被認定者（以下「調査対象者」という。）の総数は1,165人であった（表I-1-2）。支給種別にみると医療費調査対象者961人、未申請弔慰金調査対象者184人、施行前弔慰金調査対象者20人であった。

調査対象者の疾病別では、中皮腫931人、肺がん213人、石綿肺1人、びまん性胸膜肥厚20人であった。さらに支給種別の疾病内訳をみると、医療費調査対象者961人のうち中皮腫773人、肺がん169人、石綿肺1人、びまん性胸膜肥厚18人であり、未申請弔慰金調査対象者184人のうち中皮腫138人、肺がん44人、石綿肺0人、びまん性胸膜肥厚2人であり、施行前弔慰金調査対象者20人のうち中皮腫20人、肺がん、石綿肺、びまん性胸膜肥厚は0人であった。

③ アンケート回答者

調査対象者の総数1,165人に対して、アンケート回答者は952人、回答率は81.7%であった（表I-1-2）。支給種別にみると、医療費調査対象者961人のうちアンケート回答者は787人（回答率81.9%）、未申請弔慰金調査対象者184人のうちアンケート回答者は148人（回答率80.4%）、施行前弔慰金調査対象者20人のうちアンケート回答者は17人（回答率85.0%）であった。

なお、令和3年度被認定者のうち申請又は請求時にアンケート回答がなかった者に対し、同内容の再アンケートを送付した。再アンケートの送付対象者は医療費調査対象者229人、未申請弔慰金調査対象

者 41 人、施行前弔慰金調査対象者 4 人で、そのうち医療費調査対象者 55 人、未申請弔慰金調査対象者 5 人、施行前弔慰金調査対象者 1 人から回答があった。再アンケートに回答があった者は、アンケート回答者として集計対象に含めた。

④ 中皮腫の発症部位別集計

令和 3 年度の医療費・未申請弔慰金の中皮腫調査対象者 911 人のうち、その発症部位が胸膜の者 808 人、その他の者 103 人（腹膜、心膜、精巣鞘膜ほか）であり、アンケート回答者 748 人の内訳は、胸膜の者 663 人、その他の者 85 人であった（表 I - 1 - 2）。

⑤ 対象者概念図

令和 3 年度被認定者* (1,309 人)	
調査対象者 (1,165 人)	
他法令でも認定 (144 人)	
アンケート回答者 (952 人)	アンケート 未回答者 (213 人)

※被認定者には、他法令による給付に係る認定があった者も含む。

表 I-1-1. 令和3年度被認定者数及び調査対象者数

疾病		医療費			未申請弔慰金			医療費・未申請弔慰金			施行前弔慰金			合計		
		男	女	計	男	女	計	男	女	計	男	女	計	男	女	合計
中皮腫	被認定者数(人)	697	187	884	114	32	146	811	219	1,030	18	4	22	829	223	1,052
	調査対象者数(人)	588	185	773	107	31	138	695	216	911	16	4	20	711	220	931
	調査対象者率(%)	84.4	98.9	87.4	93.9	96.9	94.5	85.7	98.6	88.4	88.9	100.0	90.9	85.8	98.7	88.5
肺がん	被認定者数(人)	184	5	189	45	1	46	229	6	235			0	229	6	235
	調査対象者数(人)	164	5	169	43	1	44	207	6	213			0	207	6	213
	調査対象者率(%)	89.1	100.0	89.4	95.6	100.0	95.7	90.4	100.0	90.6				90.4	100.0	90.6
石綿肺	被認定者数(人)	1		1			0	1	0	1			0	1	0	1
	調査対象者数(人)	1		1			0	1	0	1			0	1	0	1
	調査対象者率(%)	100.0		100.0				100.0		100.0				100.0		100.0
胸び膜ま 肥ん 厚性	被認定者数(人)	18		18	3		3	21	0	21			0	21	0	21
	調査対象者数(人)	18		18	2		2	20	0	20			0	20	0	20
	調査対象者率(%)	100.0		100.0	66.7		66.7	95.2		95.2				95.2		95.2
合計	被認定者数(人)	900	192	1,092	162	33	195	1,062	225	1,287	18	4	22	1,080	229	1,309
	調査対象者数(人)	771	190	961	152	32	184	923	222	1,145	16	4	20	939	226	1,165
	調査対象者率(%)	85.7	99.0	88.0	93.8	97.0	94.4	86.9	98.7	89.0	88.9	100.0	90.9	86.9	98.7	89.0

表 I-1-2. 令和3年度調査対象者数及びアンケート回答者数

疾病	部位		医療費			未申請弔慰金			医療費・未申請弔慰金			施行前弔慰金			合計		
			男	女	計	男	女	計	男	女	計	男	女	計	男	女	計
中皮腫	胸膜	調査対象者数(人)	545	145	690	94	24	118	639	169	808	-	-	-	-	-	-
		アンケート回答者数(人)	454	115	569	75	19	94	529	134	663	-	-	-	-	-	-
		アンケート回答率(%)	83.3	79.3	82.5	79.8	79.2	79.7	82.8	79.3	82.1	-	-	-	-	-	-
	その他	調査対象者数(人)	43	40	83	13	7	20	56	47	103	-	-	-	-	-	-
		アンケート回答者数(人)	33	35	68	10	7	17	43	42	85	-	-	-	-	-	-
		アンケート回答率(%)	76.7	87.5	81.9	76.9	100.0	85.0	76.8	89.4	82.5	-	-	-	-	-	-
	計	調査対象者数(人)	588	185	773	107	31	138	695	216	911	16	4	20	711	220	931
		アンケート回答者数(人)	487	150	637	85	26	111	572	176	748	13	4	17	585	180	765
		アンケート回答率(%)	82.8	81.1	82.4	79.4	83.9	80.4	82.3	81.5	82.1	81.3	100.0	85.0	82.3	81.8	82.2
肺がん	調査対象者数(人)	164	5	169	43	1	44	207	6	213			0	207	6	213	
	アンケート回答者数(人)	126	5	131	34	1	35	160	6	166			0	160	6	166	
	アンケート回答率(%)	76.8	100.0	77.5	79.1	100.0	79.5	77.3	100.0	77.9				77.3	100.0	77.9	
石綿肺	調査対象者数(人)	1		1			0	1	0	1			0	1	0	1	
	アンケート回答者数(人)	1		1			0	1	0	1			0	1	0	1	
	アンケート回答率(%)	100.0		100.0				100.0		100.0				100.0		100.0	
胸び膜ま 肥ん 厚性	調査対象者数(人)	18		18	2		2	20	0	20			0	20	0	20	
	アンケート回答者数(人)	18		18	2		2	20	0	20			0	20	0	20	
	アンケート回答率(%)	100.0		100.0	100.0		100.0	100.0		100.0				100.0		100.0	
合計	調査対象者数(人)	771	190	961	152	32	184	923	222	1,145	16	4	20	939	226	1,165	
	アンケート回答者数(人)	632	155	787	121	27	148	753	182	935	13	4	17	766	186	952	
	アンケート回答率(%)	82.0	81.6	81.9	79.6	84.4	80.4	81.6	82.0	81.7	81.3	100.0	85.0	81.6	82.3	81.7	

(2) 年齢別集計

集計方法

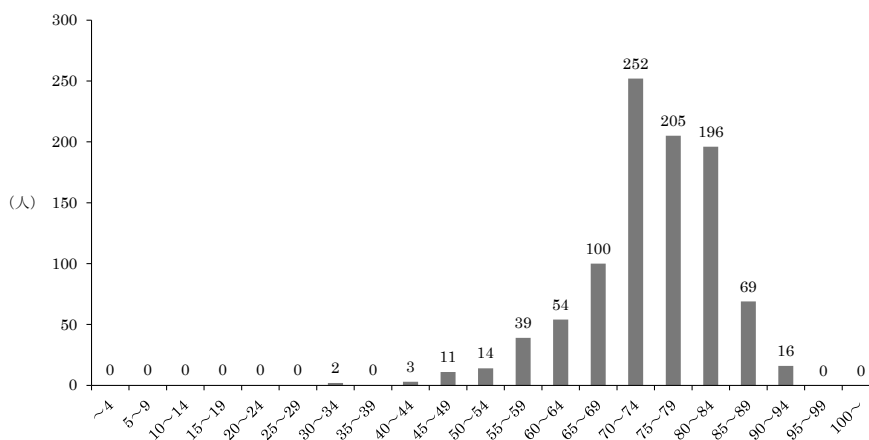
令和3年度調査対象者についての年齢別集計を支給種別（医療費・未申請弔慰金・施行前弔慰金）に行った。医療費調査対象者は申請時の年齢を、弔慰金調査対象者は死亡時の年齢を用いて集計した。

結果

① 医療費調査対象者の申請時年齢

令和3年度の医療費調査対象者の平均申請時年齢は74.1歳（中央値75.0歳）であり、疾病別では、中皮腫平均は73.6歳（中央値74.0歳）、肺がん平均は75.9歳（中央値76.0歳）、石綿肺平均は81.0歳（中央値は81.0歳）、びまん性胸膜肥厚平均は75.4歳（中央値74.0歳）であった。（図・表I-2-1）

図I-2-1. 令和3年度調査対象者の申請時年齢分布（医療費）



表I-2-1. 令和3年度調査対象者の申請時年齢別集計（医療費）

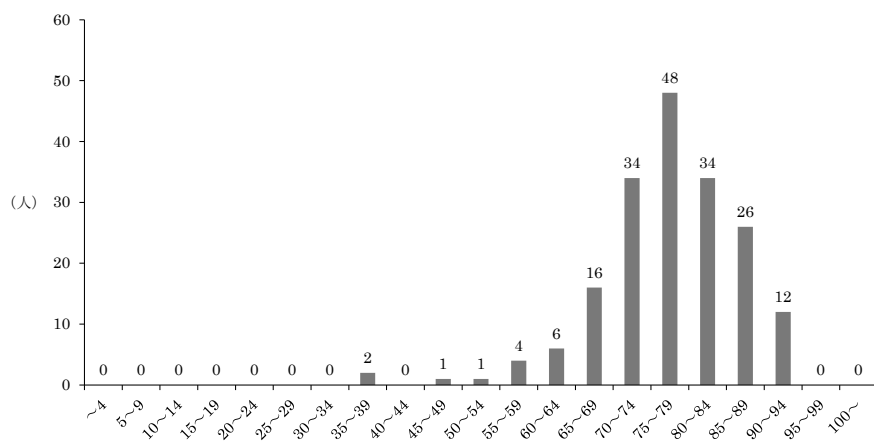
(人)

疾病分類 年齢	中皮腫						肺がん			石綿肺			びまん性胸膜肥厚			合計	
	男		女		小計	計	男	女	計	男	女	計	男	女	計		
	胸膜	その他	胸膜	その他													男
~4						0			0			0			0	0	
5~9						0			0			0			0	0	
10~14						0			0			0			0	0	
15~19						0			0			0			0	0	
20~24						0			0			0			0	0	
25~29						0			0			0			0	0	
30~34		2	2			2			0			0			0	2	
35~39						0			0			0			0	0	
40~44	1		1		2	2	3		0			0			0	3	
45~49	5		5	3	2	5	10	1	1			0			0	11	
50~54	4	1	5	4	5	9	14		0			0			0	14	
55~59	15	5	20	8	6	14	34	4	4			0	1		1	39	
60~64	30	4	34	14	3	17	51	2	2			0	1		1	54	
65~69	59	4	63	16	7	23	86	10	11	1	11	0	3		3	100	
70~74	156	9	165	25	5	30	195	52	1	53	5	0	4		4	252	
75~79	115	4	119	32	4	36	155	47	1	48		0	2		2	205	
80~84	105	13	118	31	4	35	153	36	2	38	1	1	4		4	196	
85~89	44	1	45	10	2	12	57	10		10		0	2		2	69	
90~94	11		11	2		2	13	2		2		0	1		1	16	
95~99							0			0		0			0	0	
100~							0			0		0			0	0	
合計	545	43	588	145	40	185	773	164	5	169	1	0	1	18	0	18	961
最小値(歳)	40	33	33	45	41	41	33	49	69	49	81		81	57		57	33
最大値(歳)	93	88	93	93	86	93	93	92	82	92	81		81	91		91	93
中央値(歳)	75.0	74.0	74.0	75.0	66.5	73.0	74.0	76.5	76.0	76.0	81.0		81.0	74.0		74.0	75.0
平均値(歳)	74.6	70.7	74.3	73.1	65.3	71.5	73.6	75.9	76.0	75.9	81.0		81.0	75.4		75.4	74.1

② 未申請弔慰金調査対象者の死亡時年齢

令和3年度の未申請弔慰金調査対象者の平均死亡時年齢は77.0歳（中央値77.5歳）であり、疾病別では、中皮腫平均は76.7歳（中央値77.0歳）、肺がん平均は78.0歳（中央値78.5歳）、びまん性胸膜肥厚平均は68.0歳（中央値68.0歳）であった。なお、石綿肺の調査対象者は0人であった（図・表I-2-2）。

図I-2-2. 令和3年度調査対象者の死亡時年齢分布（未申請弔慰金）



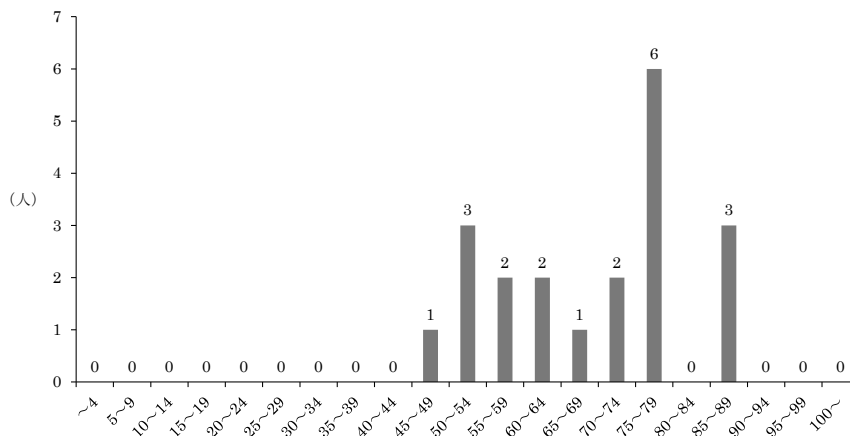
表I-2-2. 令和3年度調査対象者の死亡時年齢別集計（未申請弔慰金）

疾病分類 年齢	中皮腫						肺がん			石綿肺			びまん性胸膜肥厚			合計	
	男			女			計	男	女	計	男	女	計	男	女		計
	胸膜	その他	小計	胸膜	その他	小計											
～4							0			0			0			0	0
5～9							0			0			0			0	0
10～14							0			0			0			0	0
15～19							0			0			0			0	0
20～24							0			0			0			0	0
25～29							0			0			0			0	0
30～34							0			0			0			0	0
35～39	1	1	2				2			0			0			0	2
40～44							0			0			0			0	0
45～49				1		1	1			0			0			0	1
50～54					1	1	1			0			0			0	1
55～59	1	1	2		1	1	3			0			0	1		1	4
60～64	1	2	3		1	1	4	2		2			0			0	6
65～69	6	1	7	2	2	4	11	5		5			0			0	16
70～74	19	1	20	6		6	26	7	1	8			0			0	34
75～79	31	4	35	3		3	38	10		10			0			0	48
80～84	19	2	21	1	1	2	23	10		10			0	1		1	34
85～89	11	1	12	7	1	8	20	6		6			0			0	26
90～94	5		5	4		4	9	3		3			0			0	12
95～99							0			0			0			0	0
100～							0			0			0			0	0
合計	94	13	107	24	7	31	138	43	1	44	0	0	0	2	0	2	184
最小値(歳)	38	39	38	48	53	48	38	62	74	62				56		56	38
最大値(歳)	94	86	94	92	86	92	94	92	74	92				80		80	94
中央値(歳)	78.0	75.0	77.0	79.5	67.0	76.0	77.0	79.0	74.0	78.5				68.0		68.0	77.5
平均値(歳)	77.8	69.8	76.9	78.8	68.0	76.4	76.7	78.1	74.0	78.0				68.0		68.0	77.0

③ 施行前弔慰金調査対象者の死亡時年齢

令和3年度の施行前弔慰金調査対象者の平均死亡時年齢は68.7歳（中央値73.5歳）であり、疾病別では、中皮腫平均は68.7歳（中央値73.5歳）であった。なお、肺がん、石綿肺及びびまん性胸膜肥厚の調査対象者は0人であった（図・表I-2-3）。

図I-2-3. 令和3年度調査対象者の死亡時年齢分布（施行前弔慰金）



表I-2-3. 令和3年度調査対象者の死亡時年齢別集計（施行前弔慰金）

(人)

疾病分類 年齢	中皮腫			肺がん			石綿肺			びまん性胸膜肥厚			合計
	男	女	計	男	女	計	男	女	計	男	女	計	
~4			0			0			0			0	0
5~9			0			0			0			0	0
10~14			0			0			0			0	0
15~19			0			0			0			0	0
20~24			0			0			0			0	0
25~29			0			0			0			0	0
30~34			0			0			0			0	0
35~39			0			0			0			0	0
40~44			0			0			0			0	0
45~49		1	1			0			0			0	1
50~54	3		3			0			0			0	3
55~59	2		2			0			0			0	2
60~64	2		2			0			0			0	2
65~69	1		1			0			0			0	1
70~74	2		2			0			0			0	2
75~79	3	3	6			0			0			0	6
80~84			0			0			0			0	0
85~89	3		3			0			0			0	3
90~94			0			0			0			0	0
95~99			0			0			0			0	0
100~			0			0			0			0	0
合計	16	4	20	0	0	0	0	0	0	0	0	0	20
最小値(歳)	50	49	49	0	0	0	0	0	0	0	0	0	49
最大値(歳)	89	77	89	0	0	0	0	0	0	0	0	0	89
中央値(歳)	70.0	75.5	73.5	0.0	0.0	0.0	0.0	0.0	0.0	0.0	0.0	0.0	73.5
平均値(歳)	68.5	69.3	68.7	0.0	0.0	0.0	0.0	0.0	0.0	0.0	0.0	0.0	68.7

(3) ばく露分類別集計

集計方法

令和3年度アンケート回答者について、(ア)～(エ)のばく露分類を行い、支給種別(医療費・未申請弔慰金、施行前弔慰金)に集計した。

ばく露分類の詳細は、2～3ページ〔(3)実施方法 ③ばく露分類別集計〕に記載。

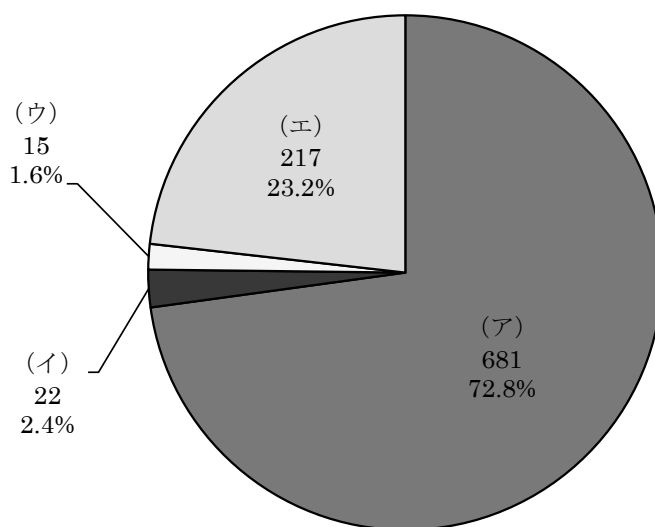
結果

① 医療費・未申請弔慰金アンケート回答者

医療費・未申請弔慰金調査対象者1,145人(医療費961人・未申請弔慰金184人)のうち、アンケート回答者は935人であり、ばく露分類の内訳は、(ア)681人(72.8%)、(イ)22人(2.4%)、(ウ)15人(1.6%)、(エ)217人(23.2%)であった(図・表I-3-1)。

疾病別では、中皮腫748人のうち、(ア)501人、(イ)21人、(ウ)14人、(エ)212人、肺がん166人のうち、(ア)160人、(イ)1人、(ウ)0人、(エ)5人、石綿肺1人のうち、(ア)1人、(イ)、(ウ)及び(エ)0人、びまん性胸膜肥厚20人のうち、(ア)19人、(ウ)1人、(イ)及び(エ)0人であった(表I-3-1)。

図I-3-1. 令和3年度ばく露分類別集計
(医療費・未申請弔慰金、アンケート回答者)



表I-3-1. 令和3年度ばく露分類別集計(医療費・未申請弔慰金、アンケート回答者)

(人)

認定疾病 分類	中皮腫							肺がん			石綿肺			びまん性胸膜肥厚			合計			
	男			女				計	男	女	計	男	女	計	男	女	計	男	女	計
	胸膜	その他	小計	胸膜	その他	小計														
(ア)	436	33	469	28	4	32	501	158	2	160	1		1	19		19	647	34	681	
(イ)	1		1	18	2	20	21		1	1			0			0	1	21	22	
(ウ)	3	2	5	8	1	9	14			0			0	1		1	6	9	15	
(エ)	89	8	97	80	35	115	212	2	3	5			0			0	99	118	217	
合計	529	43	572	134	42	176	748	160	6	166	1	0	1	20	0	20	753	182	935	

② 施行前弔慰金アンケート回答者

施行前弔慰金調査対象者 20 人のうち、アンケート回答者は 17 人であり、ばく露分類の内訳は、(ア) 14 人 (82.4%)、(イ) 及び (ウ) 0 人、(エ) 3 人 (17.6%) であった。

疾病別では、中皮腫 17 人のうち、(ア) 14 人、(イ) 及び (ウ) 0 人、(エ) 3 人だった。なお、肺がん、石綿肺及びびまん性胸膜肥厚のアンケート回答者は 0 人であった (表 I-3-2)。

表 I-3-2. 令和 3 年度ばく露分類別集計 (施行前弔慰金、アンケート回答者) (人)

認定疾病 分類	中皮腫			肺がん			石綿肺			びまん性胸膜肥厚			合計		
	男	女	計	男	女	計	男	女	計	男	女	計	男	女	計
(ア)	13	1	14			0			0			0	13	1	14
(イ)			0			0			0			0	0	0	0
(ウ)			0			0			0			0	0	0	0
(エ)		3	3			0			0			0	0	3	3
合計	13	4	17	0	0	0	0	0	0	0	0	0	13	4	17

(4) 職業分類別集計

集計方法

令和 3 年度アンケート回答者について、アンケート票の職種に関する回答内容から従事した職業別に分類し、支給種別（医療費・未申請弔慰金、施行前弔慰金）に集計を行った。職業分類は平成 9 年度 12 月改訂版の日本標準職業分類に基づき、中分類までを用いた。

疾病の潜伏期間を考慮し、医療費アンケート回答者については申請時の 10 年以前、弔慰金アンケート回答者については死亡時の 10 年以前の職歴のみを有効回答として集計対象とした。転職等により異なる職業に複数従事した場合にはそれら全てを集計したため、重複集計となっている。同一の職業に複数回従事した場合には、集約して 1 回とした。

結果

① 医療費・未申請弔慰金アンケート回答者

医療費・未申請弔慰金アンケート回答者 935 人（医療費 787 人・未申請弔慰金 148 人）のうち、職業分類についての回答を得られたのは 823 人であった。職業従事者は延べ 1,548 人であり（表 I-4-1）、1 人あたり平均 1.9 回の職歴があった。

大分類でみると、最も従事者の多い職業は「I-1 製造・制作作業員」 441 人であり、次いで「I-3 採掘・建設・労務作業員」 426 人、「D 販売従事者」 176 人であった（図・表 I-4-1）。

職業従事者の多かった「I-1 製造・制作作業員」を中分類までみると、「I-155 金属加工作業員」 82 人、「I-3 採掘・建設・労務作業員」では「I-377 建設作業員（建設躯体工事作業員を除く）」 252 人が最も多かった。

疾病別では、中皮腫で認定された職業従事者 1,249 人のうち、最も従事者の多い職業は「I-1 製造・制作作業員」 363 人であり、次いで「I-3 採掘・建設・労務作業員」 290 人、「D 販売従事者」 154 人であった。肺がんで認定された職業従事者 273 人のうち、最も従事者の多い職業は「I-3 採掘・建設・労務作業員」 121 人であり、次いで「I-1 製造・制作作業員」 76 人であった。びまん性胸膜肥厚で認定された職業従事者 26 人のうち、最も従事者の多い職業は「I-3 採掘・建設・労務作業員」 15 人であり、次いで「I-2 定置機関運転・建設機械運転・電気作業員」 4 人であった。なお、石綿肺のアンケート回答者は 0 人であった（表 I-4-2）。

図 I-4-1. 令和3年度職業別分類分布（医療費・未申請弔慰金、アンケート回答者）
及び昭和40年の職業分類別の就労人口

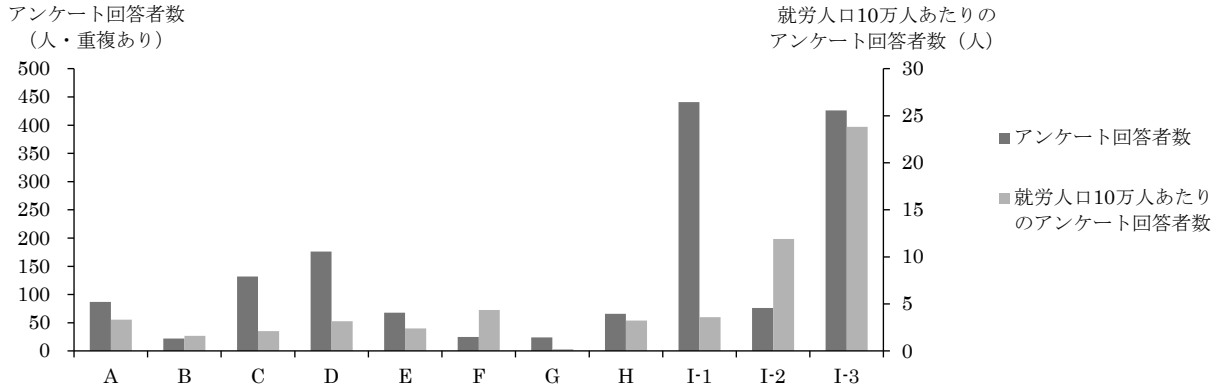


表 I-4-1. 令和3年度職業別分類（医療費・未申請弔慰金、アンケート回答者）と年別就労人口 (人)

職業分類	アンケート回答者数	昭和40年		昭和50年		昭和60年	
		就労人口	就労人口10万人あたりのアンケート回答者数	就労人口	就労人口10万人あたりのアンケート回答者数	就労人口	就労人口10万人あたりのアンケート回答者数
A 専門的・技術的職業従事者	87	2,604,830	3.3	4,024,170	2.2	6,387,805	1.4
B 管理的職業従事者	22	1,367,955	1.6	2,278,910	1.0	2,360,868	0.9
C 事務従事者	132	6,250,955	2.1	8,840,520	1.5	10,468,308	1.3
D 販売従事者	176	5,566,555	3.2	7,042,305	2.5	8,299,361	2.1
E サービス職業従事者	68	2,849,080	2.4	3,728,585	1.8	4,160,050	1.6
F 保安職業従事者	25	572,630	4.4	736,250	3.4	821,019	3.0
G 農林漁業作業者	24	11,661,330	0.2	7,290,080	0.3	5,380,403	0.4
H 運輸・通信従事者	66	2,038,345	3.2	2,398,365	2.8	2,335,850	2.8
I-1 製造・制作作業者	441	12,261,075	3.6	11,266,775	3.9	11,832,912	3.7
I-2 定置機関運転・建設機械運転・電気作業者	76	638,975	11.9	896,385	8.5	954,278	8.0
I-3 採掘・建設・労務作業者	426	1,788,015	23.8	4,452,670	9.6	5,237,199	8.1
J 分類不能の職業	5	33,635	14.9	60,420	8.3	98,076	5.1
総数	1,548	47,633,380		53,015,430		58,336,129	

就労人口は、昭和40年、昭和50年及び昭和60年総務省統計局「国勢調査結果」を、平成9年12月改定の日本標準職業分類に基づき集計し直した。就労人口には、一人親方を含む。

表1-4-2. 令和3年度職業分類別集計（医療費・未申請弔慰金、アンケート回答者）

(人)

職業分類	中皮腫						肺がん			石綿肺			びまん性胸膜肥厚			合計	
	男			女			計	男	女	計	男	女	計				
	胸膜	その他	小計	胸膜	その他	小計											
A 専門的・技術的職業従事者																	
A03 機械・電気技術者	10		10				10			0			0			0	10
A05 建築・土木・測量技術者	10		10				10	3		3			0			0	13
A06 情報処理技術者	1		1				1			0			0			0	1
A07 その他の技術者	9	1	10	1			11			0			0			0	11
A08 医師、歯科医師、獣医師、薬剤師	1		1	2			2	3		0			0			0	3
A09 保健師、助産師、看護師				6	3		9	9		0			0			0	9
A10 医療技術者				1	1		2	2		0			0			0	2
A11 その他の保健医療従事者	1		1	3	1		4	5		0			0			0	5
A12 社会福祉専門職業従事者				6	1		7	7	1	1			0			0	8
A14 経営専門職業従事者	2		2				2	2		0			0			0	2
A15 教員	5	2	7	7	2		9	16	2	2			0			0	18
A17 文芸家、記者、編集者	1		1				1	1		0			0			0	1
A18 美術家、写真家、デザイナー	1		1	1			1	2		0			0			0	2
A20 その他の専門的職業従事者	1		1				1	1	1	1			0			0	2
計	42	3	45	27	8	35	80	6	1	7	0	0	0	0	0	0	87
B 管理的職業従事者																	
B21 管理的公務員	1		1				1			0			0			0	1
B22 会社・団体等役員	7	1	8		1	1	9	1		1			0			0	10
B23 会社・団体等管理職員	9		9	1			10			0			0			0	10
B24 その他の管理的職業従事者					1	1	1			0			0			0	1
計	17	1	18	1	2	3	21	1	0	1	0	0	0	0	0	0	22
C 事務従事者																	
C25 一般事務従事者	53	4	57	39	13	52	109	7	2	9			0			0	118
C26 会計事務従事者	2	1	3	2	1	3	6		1	1			0			0	7
C27 生産関連事務従事者	1		1				1		1	1			0			0	2
C28 営業・販売事務従事者	1		1				1	1		1			0			0	2
C29 外勤事務従事者	1	1	2				2			0			0			0	2
C30 運輸・通信事務従事者	1		1				1			0			0			0	1
計	59	6	65	41	14	55	120	8	4	12	0	0	0	0	0	0	132
D 販売従事者																	
D32 商品販売従事者	71	11	82	24	14	38	120	13	1	14			0	3		3	137
D33 販売類似職業従事者	23	2	25	4	5	9	34	5		5			0			0	39
計	94	13	107	28	19	47	154	18	1	19	0	0	0	3	0	3	176
E サービス職業従事者																	
E34 家庭生活支援サービス職業従事者				1		1	1			0			0			0	1
E35 生活衛生サービス従事者	1		1	4	1	5	6			0			0			0	6
E36 飲食調理従事者	15	3	18	7	1	8	26		1	1			0			0	27
E37 接客・給仕職業従事者	11	2	13	10	1	11	24		1	1			0			0	25
E38 居住施設・ビル等管理人	5		5	1	1	2	7			0			0			0	7
E39 その他のサービス職業従事者	2		2				2			0			0			0	2
計	34	5	39	23	4	27	66	0	2	2	0	0	0	0	0	0	68
F 保安職業従事者																	
F40 自衛官	7	1	8				8			0			0			0	8
F41 司法警察職員	6	1	7				7			0			0			0	7
F42 その他の保安職業従事者	8	1	9				9	1		1			0			0	10
計	21	3	24	0	0	0	24	1	0	1	0	0	0	0	0	0	25
G 農林漁業従事者																	
G43 農業従事者	14	2	16	1		1	17	2		2			0			0	19
G44 林業従事者							0	1		1			0			0	1
G45 漁業従事者	2		2				2	1		1			0	1		1	4
計	16	2	18	1	0	1	19	4	0	4	0	0	0	1	0	1	24
H 運輸・通信従事者																	
H46 鉄道運転従事者	1		1				1			0			0			0	1
H47 自動車運転者	34	5	39	2		2	41	10		10			0	1		1	52
H48 船舶・航空機運転従事者							0	1		1			0			0	1
H49 その他の運輸従事者	5	1	6	1		1	7	3		3			0			0	10
H50 通信従事者	2		2				2			0			0			0	2
計	42	6	48	3	0	3	51	14	0	14	0	0	0	1	0	1	66
I-1 製造・制作従事者																	
I-151 金属材料製造従事者	16	3	19	2		2	21	4		4			0			0	25
I-152 化学製品製造従事者	7	3	10	4	1	5	15	1		1			0			0	16
I-153 窯業製品製造従事者	11	1	12	2	1	3	15	3		3			0			0	18
I-154 土石製品製造従事者	4		4				4	2		2			0			0	6
I-155 金属加工従事者	58	4	62	5		5	67	15		15			0			0	82
I-156 金属溶接・溶断従事者	10	1	11				11	4		4			0			0	15
I-157 一般機械器具組立・修理従事者	21	1	22				22	7		7			0			0	29
I-158 電気機械器具組立・修理従事者	21	1	22	4	1	5	27	3		3			0			0	30
I-159 輸送機械組立・修理従事者	35	4	39				39	7		7			0			0	46
I-160 計量計測機器・光学機械器具組立・修理従事者	3		3	2		2	5	1		1			0			0	6
I-162 食料品製造従事者（精穀・製粉・調味食品製造従事者を除く）	20	6	26	6	1	7	33	2		2			0			0	35
I-163 飲料・たばこ製造従事者	2		2				2			0			0			0	2
I-164 繊維従事者	5	2	7	7	3	10	17	5		5			0			0	22
I-165 衣服・繊維製品製造従事者	3		3	5	2	7	10			0			0			0	10
I-166 木・竹・草・つる製品製造従事者	24		24	3	1	4	28	7		7			0			0	35
I-167 パルプ・紙・紙製品製造従事者	10		10				10	1		1			0	1		1	12
I-168 印刷・製本従事者	6		6	2	1	3	9			0			0			0	9
I-169 ゴム・プラスチック製品製造従事者	5		5	3		3	8	3		3			0			0	11
I-171 装身具等身の回り品製造従事者							0	1		1			0			0	1
I-172 その他の製造・制作従事者	16	2	18	2		2	20	9	1	10			0	1		1	31
計	277	28	305	47	11	58	363	75	1	76	0	0	0	2	0	2	441
I-2 装置機関連転・建設機械運転・電気作業従事者																	
I-273 装置機関連転・機械及び建設機械運転従事者	6		6		1	1	7	1		1			0			0	8
I-274 電気作業従事者	43	3	46	3		3	49	15		15			0	4		4	68
計	49	3	52	3	1	4	56	16	0	16	0	0	0	4	0	4	76
I-3 採掘・建設・労務従事者																	
I-375 採掘従事者	3		3				3	3		3			0	1		1	7
I-376 建設躯体工事従事者	28		28		1	1	29	11		11			0	2		2	42
I-377 建設従事者（建設躯体工事従事者を除く）	150	6	156	5		5	161	79		79			0	12		12	252
I-378 土木作業従事者	14	2	16	1		1	17	9		9			0			0	26
I-379 運搬労務従事者	43	5	48	3	3	6	54	14		14			0			0	68
I-380 その他の労務従事者	15	3	18	6	2	8	26	4	1	5			0			0	31
計	253	16	269	15	6	21	290	120	1	121	0	0	0	15	0	15	426
J 分類不能の職業																	
J99 分類不能の職業	4		4	1		1	5			0			0			0	5
計	4	0	4	1	0	1	5	0	0	0	0	0	0	0	0	0	5
合計	908	86	994	190	65	255	1,249	263	10	273	0	0	0	26	0	26	1,548

② 施行前弔慰金アンケート回答者

施行前弔慰金アンケート回答者17人のうち、職業分類についての回答を得られたのは14人であった。職業従事者は延べ23人であり（表I-4-3）、1人あたり平均1.6回の職歴があった。

大分類で見ると、最も従事者の多い職業は「I-3 採掘・建設・労務作業者」12人であった（表I-4-3）。

職業従事者の多かった「I-3 採掘・建設・労務作業者」を中分類までみると、「I-377 建設作業（建設躯体工事作業者を除く）」が6人で最も多かった。

疾病別では、中皮腫で認定された職業従事者23人中、最も従事者が多い職業は「I-3 採掘・建設・労務作業者」が12人であった。なお、肺がん、石綿肺及びびまん性胸膜肥厚のアンケート回答者は0人であった（表I-4-4）。

表I-4-3. 令和3年度職業別分類（施行前弔慰金、アンケート回答者）と年別就労人口（人）

職業分類	アンケート回答者数	昭和40年		昭和50年		昭和60年	
		就労人口	就労人口10万人あたりのアンケート回答者数	就労人口	就労人口10万人あたりのアンケート回答者数	就労人口	就労人口10万人あたりのアンケート回答者数
A 専門的・技術的職業従事者	4	2,604,830	0.2	4,024,170	0.1	6,387,805	0.1
B 管理的職業従事者	1	1,367,955	0.1	2,278,910	0.0	2,360,868	0.0
C 事務従事者	2	6,250,955	0.0	8,840,520	0.0	10,468,308	0.0
D 販売従事者	1	5,566,555	0.0	7,042,305	0.0	8,299,361	0.0
E サービス職業従事者	1	2,849,080	0.0	3,728,585	0.0	4,160,050	0.0
F 保安職業従事者	0	572,630	0.0	736,250	0.0	821,019	0.0
G 農林漁業作業	0	11,661,330	0.0	7,290,080	0.0	5,380,403	0.0
H 運輸・通信従事者	0	2,038,345	0.0	2,398,365	0.0	2,335,850	0.0
I-1 製造・制作作業	2	12,261,075	0.0	11,266,775	0.0	11,832,912	0.0
I-2 装置機関運転・建設機械運転・電気作業	0	638,975	0.0	896,385	0.0	954,278	0.0
I-3 採掘・建設・労務作業	12	1,788,015	0.7	4,452,670	0.3	5,237,199	0.2
J 分類不能の職業	0	33,635	0.0	60,420	0.0	98,076	0.0
総数	23	47,633,380		53,015,430		58,336,129	

就労人口は、昭和40年、昭和50年及び昭和60年総務省統計局「国勢調査結果」を、平成9年12月改定の日本標準職業分類に基づき集計し直した。就労人口には、一人親方を含む。

表I-4-4. 令和3年度職業分類別集計（施行前弔慰金、アンケート回答者）（人）

職業分類	中皮腫			肺がん			石綿肺			びまん性胸膜肥厚			合計
	男	女	計	男	女	計	男	女	計	男	女	計	
A 専門的・技術的職業従事者													
A09 保健師、助産師、看護師		3	3			0			0			0	3
A11 その他の保健医療従事者		1	1			0			0			0	1
計	0	4	4	0	0	0	0	0	0	0	0	0	4
B 管理的職業従事者													
B23 会社・団体等管理職員	1		1			0			0			0	1
計	1	0	1	0	0	0	0	0	0	0	0	0	1
C 事務従事者													
C25 一般事務従事者	2		2			0			0			0	2
計	2	0	2	0	0	0	0	0	0	0	0	0	2
D 販売従事者													
D32 商品販売従事者	1		1			0			0			0	1
計	1	0	1	0	0	0	0	0	0	0	0	0	1
E サービス職業従事者													
E37 接客・給仕職業従事者	1		1			0			0			0	1
計	1	0	1	0	0	0	0	0	0	0	0	0	1
I-1 製造・制作作業													
I-155 金属加工作業	2		2			0			0			0	2
計	2	0	2	0	0	0	0	0	0	0	0	0	2
I-3 採掘・建設・労務作業													
I-376 建設躯体工事作業	2	1	3			0			0			0	3
I-377 建設作業（建設躯体工事作業者を除く）	6		6			0			0			0	6
I-379 運搬労務作業	2		2			0			0			0	2
I-380 その他の労務作業	1		1			0			0			0	1
計	11	1	12	0	0	0	0	0	0	0	0	0	12
合計	18	5	23	0	0	0	0	0	0	0	0	0	23

(5) 産業分類別集計

集計方法

令和 3 年度アンケート回答者について、所属した事業所（企業）名を産業別に分類し、支給種別（医療費・未申請弔慰金、施行前弔慰金）に集計を行った。産業分類は、平成 14 年度 3 月改訂版の日本標準産業分類に基づき、基本的には大分類で分類した。ただし、E 建設業・F 製造業については中分類まで分類し、集計を行った。

疾病の潜伏期間を考慮し、医療費アンケート回答者については申請時の 10 年以前、弔慰金アンケート回答者については死亡時の 10 年以前に所属した事業所（企業）のみを有効回答として集計対象とした。転職等により異なる産業に分類される事業所が 1 人につき複数あった場合、重複して集計した。

結果

① 医療費・未申請弔慰金アンケート回答者

医療費・未申請弔慰金アンケート回答者 935 人（医療費 787 人・未申請弔慰金 148 人）のうち、産業分類について回答を得られたのは 823 人であった。産業分類別従事者は延べ 1,597 人であり（表 I-5-1）、1 人あたり平均 1.9 個の産業に分類された。

大分類でみると、最も従事者の多い産業は「F 製造業」482 人であり、次いで「E 建設業」477 人であった（図・表 I-5-1）。

産業分類別従事者の多かった「F 製造業」の中分類では、「F25 金属製品製造業」90 人や「F30 輸送用機械器具製造業」45 人が、「E 建設業」の中分類では、「E07 職別工事業(設備工事業を除く)」239 人が多かった。

疾病別では、中皮腫で認定された産業分類別従事者 1,287 人のうち、最も従事者の多い産業は「F 製造業」408 人であり、次いで「E 建設業」317 人であった。肺がんで認定された産業分類別従事者 282 人のうち、最も従事者の多い産業は「E 建設業」139 人で、次いで「F 製造業」72 人であった。びまん性胸膜肥厚で認定された産業分類別従事者 28 人のうち最も従事者の多い産業は「E 建設業」21 人であった。なお、石綿肺のアンケート回答者は 0 人であった（表 I-5-2）。

図 I-5-1. 令和3年度産業分類分布（医療費・未申請弔慰金、アンケート回答者）
及び昭和40年の産業分類別就労人口

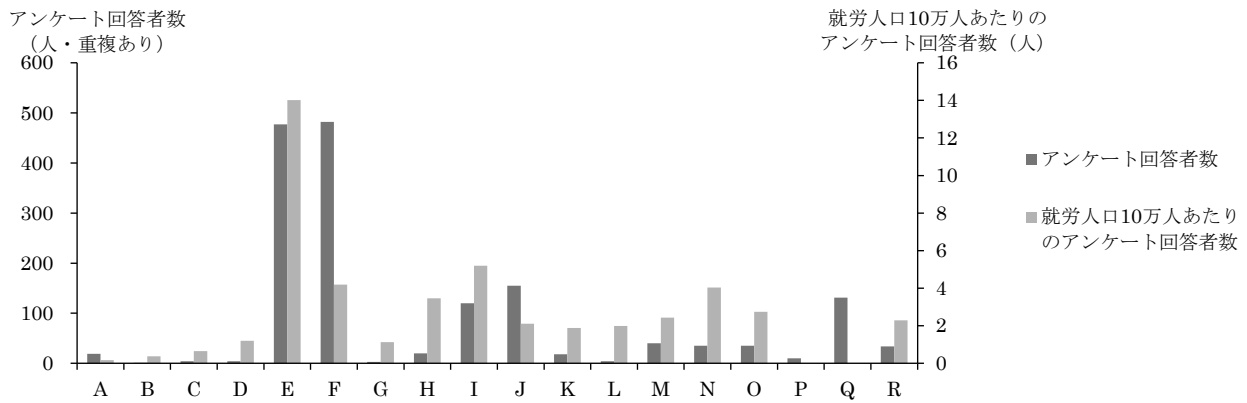


表 I-5-1. 令和3年度産業別分類（医療費・未申請弔慰金、アンケート回答者）と年別就労人口 (人)

産業分類	アンケート回答者数	昭和40年		昭和50年		昭和60年	
		就労人口	就労人口10万人あたりのアンケート回答者数	就労人口	就労人口10万人あたりのアンケート回答者数	就労人口	就労人口10万人あたりのアンケート回答者数
A 農業	19	10,857,245	0.2	6,699,310	0.3	4,858,010	0.4
B 林業	1	265,050	0.4	187,190	0.5	143,526	0.7
C 漁業	4	615,655	0.6	482,715	0.8	424,062	0.9
D 鉱業	4	332,240	1.2	137,535	2.9	98,270	4.1
E 建設業	477	3,402,965	14.0	4,751,620	10.0	5,295,011	9.0
F 製造業	482	11,507,205	4.2	13,158,010	3.7	13,837,254	3.5
G 電気・ガス・熱供給・水道業	3	265,575	1.1	321,845	0.9	333,736	0.9
H 情報通信業	20	577,930	3.5	875,785	2.3	1,151,614	1.7
I 運輸業	120	2,306,540	5.2	2,750,575	4.4	2,898,638	4.1
J 卸売・小売業	155	7,355,500	2.1	9,459,535	1.6	10,905,309	1.4
K 金融・保険業	18	959,345	1.9	1,399,275	1.3	1,742,479	1.0
L 不動産業	4	201,340	2.0	374,565	1.1	491,288	0.8
M 飲食店、宿泊業	40	1,644,495	2.4	2,415,380	1.7	3,142,998	1.3
N 医療、福祉	35	868,390	4.0	1,830,365	1.9	2,589,388	1.4
O 教育、学習支援業	35	1,274,875	2.7	1,626,970	2.2	1,958,312	1.8
P 複合サービス事業	10	※		※		※	
Q サービス業（他に分類されないもの）	131	※		※		※	
R 公務（他に分類されないもの）	34	1,483,755	2.3	1,924,645	1.8	2,060,958	1.6
S 分類不能の産業	5	30,065	16.6	60,420	8.3	99,489	5.0
総数	1,597	47,633,380		53,015,430		58,336,129	

就労人口は、昭和40年、昭和50年及び昭和60年総務省統計局「国勢調査結果」を、平成14年3月改定の日本標準産業分類に基づき集計し直した。

就労人口には、一人親方を含む。

※昭和40年、昭和50年及び昭和60年と平成14年3月改定の日本標準産業分類が異なるため、掲出せず。

表1-5-2. 令和3年度産業分類別集計（医療費・未申請弔慰金、アンケート回答者）

(人)

産業分類	中皮腫						肺がん			石綿肺			びまん性胸膜肥厚			合計	
	男		女		計	男	女	計	男	女	計	男	女	計			
	胸膜	その他	胸膜	その他													
A 農業																	
計	14	2	16	1	1	17	2		2			0			0	19	
B 林業																	
計			0		0	0	1		1			0			0	1	
C 漁業																	
計	2		2		0	2	1		1			0	1		1	4	
D 鉱業																	
計	2		2		0	2	2		2			0			0	4	
E 建設業																	
E06 総合工事業	56		56	2	2	4	60	26	1	27		0	3		3	90	
E07 職別工事業(設備工事業を除く)	142	6	148	8	1	9	157	70	2	72		0	10		10	239	
E08 設備工事業	89	6	95	3	2	5	100	40		40		0	8		8	148	
計	287	12	299	13	5	18	317	136	3	139		0	21		21	477	
F 製造業																	
F09 食料品製造業	26	7	33	8	1	9	42	2	1	3		0			0	45	
F10 飲料・たばこ・飼料製造業	4		4		1	1	5			0		0			0	5	
F11 繊維工業(衣服、その他の繊維製品を除く)	5	1	6	9	3	12	18	5		5		0			0	23	
F12 衣服・その他の繊維製品製造業	3	1	4	5	2	7	11			0		0			0	11	
F13 木材・木製品製造業(家具を除く)	19		19	2	1	3	22	4		4		0			0	26	
F14 家具・装備品製造業	8		8	2		2	10	4		4		0			0	14	
F15 パルプ・紙・紙加工品製造業	11		11			11	11	1		1		0	1		1	13	
F16 印刷・同関連業	7	1	8	3	3	6	14			0		0			0	14	
F17 化学工業	13	3	16	6	3	9	25	1	1	2		0			0	27	
F18 石油製品・石炭製品製造業	2		2			2	2	1		1		0			0	3	
F19 プラスチック製品製造業(別掲を除く)	2		2	1		1	3	1		1		0			0	4	
F20 ゴム製品製造業	3		3	4		4	7	2		2		0			0	9	
F21 なめし革・同製品・毛皮製造業						0	1			1		0			0	1	
F22 窯業・土石製品製造業	17	1	18	3	2	5	23	5	1	6		0			0	29	
F23 鉄鋼業	16	3	19	3		3	22	4		4		0			0	26	
F24 非鉄金属製造業	4	1	5		1	1	6	1	1	2		0			0	8	
F25 金属製品製造業	60	4	64	6	1	7	71	18		18		0	1		1	90	
F26 一般機械器具製造業	21	1	22	1		1	23	7		7		0			0	30	
F27 電気機械器具製造業	17	1	18	5	2	7	25	2		2		0			0	27	
F28 情報通信機械器具製造業	2		2			2	2			0		0			0	2	
F29 電子部品・デバイス製造業	6	1	7	2		2	9	2		2		0			0	11	
F30 輸送用機械器具製造業	39	2	41		1	1	42	3		3		0			0	45	
F31 精密機械器具製造業	6		6	3		3	9	2		2		0			0	11	
F32 その他の製造業	3	1	4	2		2	6	2		2		0			0	8	
計	294	28	322	65	21	86	408	68	4	72		0	2		2	482	
G 電気・ガス・熱供給・水道業																	
計	1		1		1	1	2	1		1		0			0	3	
H 情報通信業																	
計	15	3	18	2		2	20			0		0			0	20	
I 運輸業																	
計	79	7	86	6	3	9	95	24		24		0	1		1	120	
J 卸売・小売業																	
計	81	11	92	29	15	44	136	16		16		0	3		3	155	
K 金融・保険業																	
計	7	1	8	6	4	10	18			0		0			0	18	
L 不動産業																	
計	4		4			0	4			0		0			0	4	
M 飲食店・宿泊業																	
計	21	3	24	13	2	15	39		1	1		0			0	40	
N 医療、福祉																	
計	8	2	10	18	6	24	34	1		1		0			0	35	
O 教育、学習支援業																	
計	15	3	18	9	3	12	30	3	2	5		0			0	35	
P 複合サービス事業																	
計	6	1	7	2		2	9	1		1		0			0	10	
Q サービス業(他に分類されないもの)																	
計	70	9	79	27	10	37	116	15		15		0			0	131	
R 公務(他に分類されないもの)																	
計	24	3	27	4	2	6	33		1	1		0			0	34	
S 分類不能の産業																	
計	4		4	1		1	5			0		0			0	5	
合計	934	85	1,019	196	72	268	1,287	271	11	282	0	0	0	28	0	28	1,597

② 施行前弔慰金アンケート回答者

施行前弔慰金アンケート回答者 17 人のうち、産業分類について回答を得られたのは 14 人であった。産業分類別従事者は延べ 21 人であり、1 人あたり平均 1.5 個の産業に分類された。

大分類での従事者のある産業は「E 建設業」が 8 人、「F 製造業」が 4 人、「J 卸売・小売業」「N 医療、福祉」が 3 人であった（表 I-5-3）。

また、疾病別では、中皮腫で認定された産業分類別従事者 21 人のうち、「E07 職別工事業(設備工事業を除く)」が 5 人であった。なお、肺がん、石綿肺及びびまん性胸膜肥厚のアンケート回答者は 0 人であった（表 I-5-4）。

表 I-5-3. 令和 3 年度産業別分類（施行前弔慰金、アンケート回答者）と年別就労人口

(人)

産業分類	アンケート回答者数	昭和40年		昭和50年		昭和60年	
		就労人口	就労人口10万人あたりのアンケート回答者数	就労人口	就労人口10万人あたりのアンケート回答者数	就労人口	就労人口10万人あたりのアンケート回答者数
A 農業	0	10,857,245	0.0	6,699,310	0.0	4,858,010	0.0
B 林業	0	265,050	0.0	187,190	0.0	143,526	0.0
C 漁業	0	615,655	0.0	482,715	0.0	424,062	0.0
D 鉱業	0	332,240	0.0	137,535	0.0	98,270	0.0
E 建設業	8	3,402,965	0.2	4,751,620	0.2	5,295,011	0.2
F 製造業	4	11,507,205	0.0	13,158,010	0.0	13,837,254	0.0
G 電気・ガス・熱供給・水道業	0	265,575	0.0	321,845	0.0	333,736	0.0
H 情報通信業	0	577,930	0.0	875,785	0.0	1,151,614	0.0
I 運輸業	2	2,306,540	0.1	2,750,575	0.1	2,898,638	0.1
J 卸売・小売業	3	7,355,500	0.0	9,459,535	0.0	10,905,309	0.0
K 金融・保険業	0	959,345	0.0	1,399,275	0.0	1,742,479	0.0
L 不動産業	0	201,340	0.0	374,565	0.0	491,288	0.0
M 飲食店、宿泊業	0	1,644,495	0.0	2,415,380	0.0	3,142,998	0.0
N 医療、福祉	3	868,390	0.3	1,830,365	0.2	2,589,388	0.1
O 教育、学習支援業	0	1,274,875	0.0	1,626,970	0.0	1,958,312	0.0
P 複合サービス事業	0	※		※		※	
Q サービス業（他に分類されないもの）	1	※		※		※	
R 公務（他に分類されないもの）	0	1,483,755	0.0	1,924,645	0.0	2,060,958	0.0
S 分類不能の産業	0	30,065	0.0	60,420	0.0	99,489	0.0
総数	21	47,633,380		53,015,430		58,336,129	

就労人口は、昭和40年、昭和50年及び昭和60年総務省統計局「国勢調査結果」を、平成14年3月改定の日本標準産業分類に基づき集計し直した。

就労人口には、一人親方を含む。

※昭和40年、昭和50年及び昭和60年と平成14年3月改定の日本標準産業分類が異なるため、掲出せず。

表 I-5-4. 令和 3 年度産業分類別集計（施行前弔慰金、アンケート回答者）

(人)

産業分類	中皮腫			肺がん			石綿肺			びまん性胸膜肥厚			合計
	男	女	計	男	女	計	男	女	計	男	女	計	
E 建設業													
E06 総合工事業	1		1			0			0			0	1
E07 職別工事業(設備工事業を除く)	4	1	5			0			0			0	5
E08 設備工事業	2		2			0			0			0	2
計	7	1	8			0	0	0	0	0	0	0	8
F 製造業													
F22 窯業・土石製品製造業	1		1			0			0			0	1
F25 金属製品製造業	2		2			0			0			0	2
F30 輸送用機械器具製造業	1		1			0			0			0	1
計	4	0	4			0	0	0	0	0	0	0	4
I 運輸業													
計	2	0	2			0	0	0	0	0	0	0	2
J 卸売・小売業													
計	3	0	3			0	0	0	0	0	0	0	3
N 医療、福祉													
計	0	3	3			0	0	0	0	0	0	0	3
Q サービス業（他に分類されないもの）													
計	1	0	1			0	0	0	0	0	0	0	1
合計	17	4	21	0	0	0	0	0	0	0	0	0	21

(6) 住所別集計

集計方法

令和3年度アンケート回答者のうち、昭和20年～平成元年(1945年～1989年)の居住歴の中で最も長く居住した住所(以降、「最長居住歴」という。)の集計を行った。また、2-1.(3)ばく露分類別集計で(エ)に分類された者についても、同様の集計を行った。

住所は平成18年度の市区町村コードに基づき分類し、対象となる期間中に複数の居住地がある場合には年単位で計算して最長居住歴を各人1つ選択した。対象期間中に最長居住歴が複数あった場合は、その中で最も古い住所を1つ選択した。

全国的最長居住歴について、東京都23区は区単位で、政令指定都市については市単位に集約して集計した。合計数が1人以下の市区町村については、都道府県ごとに「その他の市町村」として集約した。

最長居住歴が政令指定都市であった者については、政令指定都市の区単位での最長居住歴も集計した。記述不十分等により区が不明な場合と、区的最長居住者数が1人以下の場合については、政令指定都市ごとに「その他及び不明」として集約した。

結果

① 医療費・未申請弔慰金アンケート回答者

1) 全体

医療費・未申請弔慰金アンケート回答者935人(医療費787人・未申請弔慰金148人)で、うち居住歴に関する回答を得られたのは879人であった(表I-6-1)。

都道府県別でみると、最も多かったのは兵庫県88人、次いで大阪府87人、東京都86人、神奈川県61人であった(図I-6-1)。

市区町村別では、最も多かったのは尼崎市46人、次いで大阪市37人であった。

なお、政令指定都市の最長居住歴は、表I-6-2のとおりである。

2) (エ) 分類

(エ)分類の医療費・未申請弔慰金アンケート回答者は217人(医療費183人・未申請弔慰金34人)で、うち居住歴に関する回答を得られたのは214人であった(表I-6-3)。

都道府県別でみると、最も多かったのは兵庫県39人、次いで東京都20人であった(図I-6-3)。

市区町村別では、最も多かったのは尼崎市28人、次いで大阪市10人であった。

なお、政令指定都市の最長居住歴は、表I-6-4のとおりである。

図 I-6-1. 令和3年度最長居住歴（都道府県）分布（医療費・未申請弔慰金、アンケート回答者）

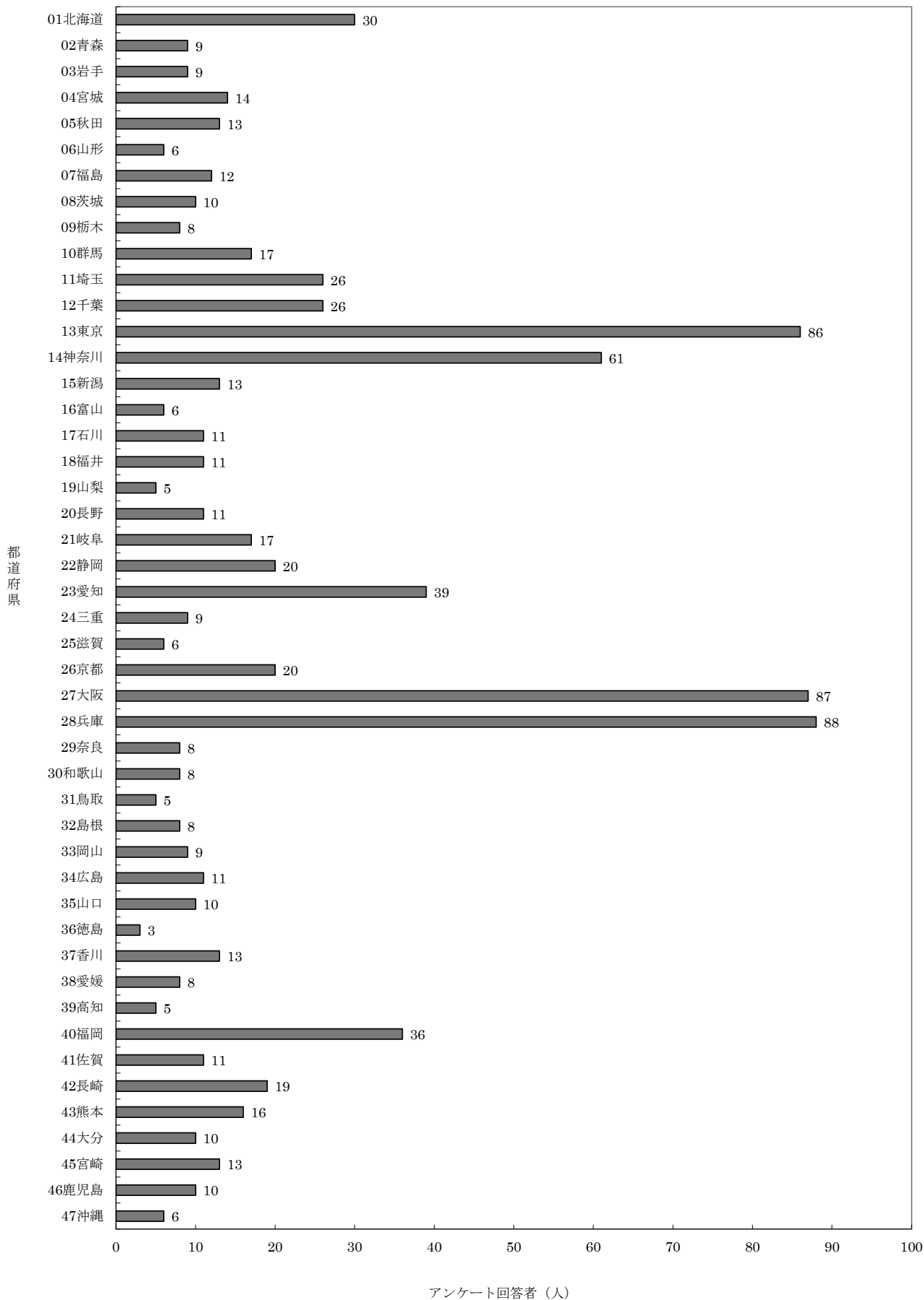


表1-6-1. 令和3年度最長居住歴（医療費・未申請弔慰金、アンケート回答者）

(人)

都道府県名	市町村名	中皮腫						肺がん			右縦肺			びまん性胸膜肥厚			合計		
		男			女			計	男	女	計	男	女	計	男	女		計	
		胸膜	その他	小計	胸膜	その他	小計												
01北海道	札幌市	3	1	4	1		1	5	1		1								6
	函館市	3		3	1	1	2	5						1				1	6
	小樽市	1		1	1		2	2											2
	その他市町村	8	2	10	5		5	15	1		1								16
	計	15	3	18	8	1	9	27	2	0	2	0	0	0	1	0	1	1	30
02青森	五所川原市	2		2			2	2											2
	むつ市	1		1	2		2	3											3
	その他市町村	2		2			2	2	2		2								4
	計	5	0	5	2	0	2	7	2	0	2	0	0	0	0	0	0	0	9
03岩手	一関市	2	1	3			3	3											3
	その他市町村	3	1	4	1	1	2	6											6
	計	5	2	7	1	1	2	9	0	0	0	0	0	0	0	0	0	0	9
04宮城	仙台市	2		2	3		3	5											5
	その他市町村	5	1	6	1		1	7	2		2								9
	計	7	1	8	4	0	4	12	2	0	2	0	0	0	0	0	0	0	14
05秋田	横手市	1		1		1	1	2	1		1								3
	由利本荘市	2		2			2	2											2
	大仙市								2		2								2
	その他市町村	5		5	1		1	6											6
	計	8	0	8	1	1	2	10	3	0	3	0	0	0	0	0	0	0	13
06山形	山形市	1		1			1	2			2								3
	その他市町村	3		3			3	3											3
	計	4	0	4	0	0	0	4	2	0	2	0	0	0	0	0	0	0	6
07福島	福島市	1		1			1	1	1		1								2
	いわき市	1		1			1	3			3								4
	その他市町村	4		4			4	2		2									6
	計	6	0	6	0	0	0	6	6	0	6	0	0	0	0	0	0	0	12
08茨城	その他市町村	5	1	6	1	1	2	8	2		2								10
	計	5	1	6	1	1	2	8	2	0	2	0	0	0	0	0	0	0	10
09栃木	宇都宮市	2		2			2	2	1		1								3
	足利市	1		1	1		1	2											2
	その他市町村	2		2			2	2	1		1								3
	計	5	0	5	1	0	1	6	2	0	2	0	0	0	0	0	0	0	8
10群馬	前橋市	1		1	1		1	2											2
	高崎市	3		3			3	3											3
	伊勢崎市	2		2			2	2											2
	太田市	1		1	1		1	2											2
	安中市	1		1			1	1	1		1								2
	その他市町村	2		2	2	1	3	5	1		1								6
	計	10	0	10	4	1	5	15	2	0	2	0	0	0	0	0	0	0	17
11埼玉	川越市	1		1			1	2			2								3
	川口市	2		2			2	2	1		1								3
	所沢市	2		2			2	2											2
	加須市	1		1			1	1	1		1								2
	上尾市				1		1	1	2		2								3
	蕨市	1		1	1		1	2											2
	朝霞市	1		1			1	1	1		1								2
	その他市町村	6		6			6	2		2				1				1	9
	計	14	0	14	2	0	2	16	9	0	9	0	0	0	1	0	1	1	26
12千葉	千葉市	1		1			1	2			2								3
	市川市	2	1	3			3	3											3
	船橋市	1		1	1		1	2											2
	松戸市	1		1	3		3	4											4
	柏市	2		2			2	2											2
	市原市	1		1	1		1	2	1		1								3
	香取市				1		1	1	1		1								2
	その他市町村	5		5			5	2		2									7
	計	13	1	14	6	0	6	20	6	0	6	0	0	0	0	0	0	0	26
13東京	港区	1		1	2		2	3											3
	江東区	1		1	2		2	3	1		1								4
	品川区	3	1	4			4	4											4
	目黒区	4	1	1	1		1	2	1		1								3
	大田区	4		4	1		1	5	3		3								8
	世田谷区	4		4	1	1	2	6	1		1								7
	渋谷区	1		1	2		2	3											3
	杉並区	3		3	2	1	3	6											6
	豊島区	3		3	1		1	4											4
	北区	2		2	1		1	3											3
	荒川区	2		2	1		1	3											3
	板橋区	3		3			3	3	1		1								4
	足立区	5		5	2		2	7											7
	葛飾区	2		2			2	2	2		2								4
	江戸川区	1	1	2	1		1	3	3		3								6
	府中市	3		3			3	3											3
	武蔵村山市	2		2			2	2											2
	その他市町村	10		10	1	1	2	12							2			2	12
	計	50	3	53	18	3	21	74	12	0	12	0	0	0	0	0	0	0	86
14神奈川	横浜市	11		11	3	4	7	18	5		5								23
	川崎市	7		7	1	1	2	9	9		9								18
	相模原市	2		2	2	1	3	5											5
	横須賀市		1	1	1		1	2											2
	鎌倉市				1		1	1	1		1								2
	小田原市	1		1	1		1	2	1		1								3
	秦野市	1		1			1	1	1		1								2
	その他市町村	3		3			3	3	1		1			2				2	6
	計	25	1	26	9	6	15	41	18	0	18	0	0	0	2	0	2	2	61

表1-6-1. 令和3年度最長居住歴（医療費・未申請甲斐金、アンケート回答者）

(人)

都道府県名	市町村名	中皮腫						計	肺がん			右縦肺			びまん性胸膜肥厚			合計
		男			女				男	女	計	男	女	計	男	女	計	
		胸膜	その他	小計	胸膜	その他	小計											
15新潟	新潟市	1	1	2			2											2
	長岡市				1		1	1		1								2
	上越市	2		2			2	1		1								3
	南魚沼市	1		1	1		2											2
	その他市町村	2		2			2	2		2								4
	計	6	1	7	2	0	2	9	4	0	4	0	0	0	0	0	0	13
16富山	富山市	2		2			2											2
	その他市町村	1		1	1	1	2	3	1		1							4
	計	3	0	3	1	1	2	5	1	0	1	0	0	0	0	0	0	6
17石川	金沢市	3		3		1	4	1		1					1		1	6
	小松市	1		1	1		2											2
	その他市町村				3		3	3										3
	計	4	0	4	4	1	5	9	1	0	1	0	0	0	1	0	1	11
18福井	福井市	3		3			3	1		1								4
	敦賀市	2		2	1		3											3
	越前市	1		1			1	1		1								2
	その他市町村	1		1	1		2											2
	計	7	0	7	2	0	2	9	2	0	2	0	0	0	0	0	0	11
19山梨	北杜市	2		2			2											2
	その他市町村	3		3			3											3
	計	5	0	5	0	0	0	5	0	0	0	0	0	0	0	0	0	5
20長野	長野市	3		3			3											3
	千曲市	1		1			1	1		1								2
	その他市町村	2	1	3	1		4	1		1				1			1	6
	計	6	1	7	1	0	1	8	2	0	2	0	0	0	1	0	1	11
21岐阜	岐阜市	1		1			1	1		1								2
	羽島市	1		1	1		2											2
	各務原市	3		3			3	1		1								4
	可児市				1		1	1		1								2
	その他市町村	5		5	1		6	1		1								7
	計	10	0	10	3	0	3	13	4	0	4	0	0	0	0	0	0	17
22静岡	静岡市	2		2	1		3											3
	浜松市	1		1	1		2	1		1								3
	富士市	6		6			6											6
	その他市町村	2		2	5		5	7						1			1	8
	計	11	0	11	7	0	7	18	1	0	1	0	0	0	1	0	1	20
23愛知	名古屋市	10	2	12	5		5	17	4	1	5							22
	清須市	2		2			2	2										2
	その他市町村	9	2	11	1	1	2	13	2		2							15
	計	21	4	25	6	1	7	32	6	1	7	0	0	0	0	0	0	39
24三重	四日市市	2		2			2											2
	伊賀市	2		2			2											2
	その他市町村	4		4	1		1	5										5
	計	8	0	8	1	0	1	9	0	0	0	0	0	0	0	0	0	9
25滋賀	栗東市	2		2			2											2
	その他市町村	2		2			2	2		2								4
	計	4	0	4	0	0	0	4	2	0	2	0	0	0	0	0	0	6
26京都	京都市	8	2	10	1	1	2	12							1		1	13
	南丹市	1		1	1		1	2										2
	その他市町村	2		2		1	1	3	2		2							5
	計	11	2	13	2	2	4	17	2	0	2	0	0	0	1	0	1	20
27大阪	大阪市	24		24	6	3	9	33	2	1	3				1		1	37
	堺市	7	2	9	2		2	11						1		1		12
	豊中市	7		7			7											7
	吹田市	1		1	2		2	3										3
	守口市		1	1	1		1	2										2
	枚方市	3		3			3											3
	茨木市	1		1			1	1	1		1				1		1	3
	八尾市	4		4		1	1	5	1		1							6
	寝屋川市	3		3			3											3
	摂津市	2		2			2											2
	東大阪市								2		2							2
	その他市町村	4	1	5		1	1	6						1			1	7
	計	56	4	60	11	5	16	76	6	1	7	0	0	0	4	0	4	87
28兵庫	神戸市	11		11			11	5		5								16
	姫路市	2		2	1		1	3										3
	尼崎市	29	3	32	7	1	8	40	4	2	6							46
	明石市	2		2			2											2
	西宮市	2		2	1		1	3	1		1							4
	洲本市	2		2	1		1	3										3
	伊丹市	1		1			1							1		1		2
	相生市	1		1		1	1	2										2
	赤穂市	2		2	1		1	3										3
	宝塚市	3		3			3											3
	その他市町村	1		1	2		2	3	1		1							4
	計	56	3	59	13	2	15	74	11	2	13	0	0	0	1	0	1	88
29奈良	大和郡山市	1		1	1		1	2										2
	生駒郡三郷町	1		1		1	1	2										2
	その他市町村	2		2	1	1	2	4										4
	計	4	0	4	2	2	4	8	0	0	0	0	0	0	0	0	0	8
30和歌山	和歌山市	3		3	1		1	4										4
	その他市町村	4		4			4											4
	計	7	0	7	1	0	1	8	0	0	0	0	0	0	0	0	0	8

表1-6-1. 令和3年度最長居住歴（医療費・未申請弔慰金、アンケート回答者）

(人)

都道府県名	市町村名	中皮腫						計	肺がん			石綿肺			びまん性胸膜肥厚			合計	
		男		女		計	男		女	計	男	女	計	男	女	計			
		胸膜	その他	小計	胸膜		その他	小計											
31鳥取	鳥取市				2		2	2											2
	その他市町村	3		3			3	3											3
	計	3	0	3	2	0	2	5	0	0	0	0	0	0	0	0	0	0	5
32島根	松江市								2		2								2
	益田市	1	1	2				2											2
	その他市町村	2		2	1	1	2	4											4
	計	3	1	4	1	1	2	6	2	0	2	0	0	0	0	0	0	0	8
33岡山	岡山市	2		2				2								1		1	3
	笠岡市	1		1				1	1		1								2
	その他市町村	2		2	1		1	3							1		1		4
	計	5	0	5	1	0	1	6	1	0	1	0	0	0	2	0	2		9
34広島	広島市		1	1		1	1	2	1		1								3
	呉市	4		4				4											4
	尾道市	3		3				3											3
	その他市町村	1		1				1											1
	計	8	1	9	0	1	1	10	1	0	1	0	0	0	0	0	0	0	11
35山口	下関市	2		2				2			1								3
	岩国市								3		3								3
	その他市町村	2		2				2	2		2								4
	計	4	0	4	0	0	0	4	6	0	6	0	0	0	0	0	0	0	10
36徳島	徳島市	1	1	2				2											2
	その他市町村	1		1				1											1
	計	2	1	3	0	0	0	3	0	0	0	0	0	0	0	0	0	0	3
37香川	高松市	4		4				4	1		1								5
	丸亀市	2		2				2											2
	坂出市	2		2				2											2
	三豊市	1		1				1	1		1								2
	その他市町村	2		2				2											2
	計	11	0	11	0	0	0	11	2	0	2	0	0	0	0	0	0	0	13
38愛媛	新居浜市	2		2				2											2
	上浮穴郡久高原町	1		1				1	1		1								2
	その他市町村	2		2	1	1	2	4											4
	計	5	0	5	1	1	2	7	1	0	1	0	0	0	0	0	0	0	8
39高知	須崎市	1	1	2				2											2
	その他市町村	3		3				3											3
	計	4	1	5	0	0	0	5	0	0	0	0	0	0	0	0	0	0	5
40福岡	北九州市	2	1	3				3	3		3								6
	福岡市	5		5				5	1		1				1		1		7
	大牟田市	1	1	2				2	1		1								3
	久留米市	1		1				1	1		1								2
	柳川市	1		1				1	1		1								2
	糟屋郡粕屋町	2		2				2	1		1								3
	鞍手郡鞍手町	1		1	1		1	2											2
	その他市町村	5		5	1	2	3	8	2		2				1		1		11
	計	18	2	20	2	2	4	24	10	0	10	0	0	0	2	0	2	0	36
41佐賀	佐賀市	1		1		1	1	2											2
	三養基郡みやき町	1		1				1		1	1								2
	その他市町村	4		4	3		3	7											7
	計	6	0	6	3	1	4	10	0	1	1	0	0	0	0	0	0	0	11
42長崎	長崎市				1	1	2	2	2		2					1		1	5
	大村市	2	1	3				3											3
	南島原市								3		3								3
	その他市町村	4		4		1	1	5	2		2				1		1		8
	計	6	1	7	1	2	3	10	7	0	7	0	0	0	2	0	2	0	19
43熊本	熊本市	3		3				3							1		1		4
	山鹿市	2		2	1		1	3											3
	天草市	1		1				1	1		1								2
	玉名郡和水町	2		2				2											2
	その他市町村	3		3	1		1	4	1		1								5
	計	11	0	11	2	0	2	13	2	0	2	0	0	0	1	0	1	0	16
44大分	大分市	1	2	3	1		1	4	1		1								5
	日田市				1		1	1	1		1								2
	その他市町村	2	1	3				3											3
	計	3	3	6	2	0	2	8	2	0	2	0	0	0	0	0	0	0	10
45宮崎	宮崎市				1	1	2	2											2
	都城市	4	1	5				5											5
	その他市町村	3	1	4	1	1	2	6											6
	計	7	2	9	2	2	4	13	0	0	0	0	0	0	0	0	0	0	13
46鹿児島	鹿児島市	1	1	2	1		1	3											3
	その他市町村	4	2	6		1	1	7											7
	計	5	3	8	1	1	2	10	0	0	0	0	0	0	0	0	0	0	10
47沖縄	那覇市	1		1		1	1	2											2
	その他市町村	2		2	1		1	3	1		1								4
	計	3	0	3	1	1	2	5	1	0	1	0	0	0	0	0	0	0	6
合計		495	42	537	132	40	172	709	145	5	150	0	0	0	20	0	20	0	879

表1-6-2. 令和3年度政令指定都市の最長居住歴（医療費・未申請弔慰金、アンケート回答者）

(人)

政令指定都市	区名	中皮腫						肺がん			石綿肺			びまん性胸膜肥厚			合計	
		男			女			計	男	女	計	男	女	計				
		胸膜	その他	小計	胸膜	その他	小計											
札幌市	豊平区	1		1				1										2
	その他・不明	2	1	3	1		1	4										4
	計	3	1	4	1	0	1	5	1	0	1	0	0	0	0	0	0	6
仙台市	青葉区	1		1	1		1	2										2
	その他・不明	1		1	2		2	3										3
	計	2	0	2	3	0	3	5	0	0	0	0	0	0	0	0	0	5
さいたま市	その他・不明			0	0	0	0	0	0	0	0	0	0	0	1		1	1
	計	0	0	0	0	0	0	0	0	0	0	0	0	0	1	0	1	1
千葉市	その他・不明	1		1				1	2		2							3
	計	1	0	1	0	0	0	1	2	0	2	0	0	0	0	0	0	3
横浜市	鶴見区	1		1		1	1	2	2		2							4
	神奈川区	2		2		2	2	4										4
	保土ヶ谷区	1		1				1	1		1							2
	金沢区	4		4	1		1	5	1		1							6
	旭区	1		1	1		1	2										2
	その他・不明	2		2	1	1	2	4	1		1							5
	計	11	0	11	3	4	7	18	5	0	5	0	0	0	0	0	0	23
川崎市	川崎区	3		3	1		1	4	5		5							9
	中原区	2		2				2	1		1							3
	高津区								2		2							2
	宮前区	2		2				2										2
	その他・不明				1	1	1	1	1		1							2
	計	7	0	7	1	1	2	9	9	0	9	0	0	0	0	0	0	18
相模原市	南区	1		1	1		1	2										2
	その他・不明	1		1	1	1	2	3										3
	計	2	0	2	2	1	3	5	0	0	0	0	0	0	0	0	0	5
新潟市	その他・不明	1	1	2				2										2
	計	1	1	2	0	0	0	2	0	0	0	0	0	0	0	0	0	2
静岡市	駿河区	2		2				2										2
	その他・不明				1		1	1										1
	計	2	0	2	1	0	1	3	0	0	0	0	0	0	0	0	0	3
浜松市	その他・不明	1		1	1		1	2	1		1							3
	計	1	0	1	1	0	1	2	1	0	1	0	0	0	0	0	0	3
名古屋市	西区	2		2				2	1		1							3
	中村区		2	2				2										2
	熱田区	1		1				1		1	1							2
	中川区	3		3	2		2	5										5
	南区	2		2	1		1	3										3
	その他・不明	2		2	2		2	4	3		3							7
	計	10	2	12	5	0	5	17	4	1	5	0	0	0	0	0	0	22
京都市	上京区	1	1	2	1		1	3										3
	中京区	1	1	2				2										2
	右京区	2		2				2										2
	伏見区	1		1		1	1	2					1				1	3
	その他・不明	3		3				3										3
	計	8	2	10	1	1	2	12	0	0	0	0	0	0	1	0	1	13
大阪市	都島区	1		1				1	1		1							2
	此花区	1		1				1	1		1							2
	浪速区	2		2	1		1	3										3
	西淀川区	2		2	2	1	3	5										5
	東淀川区	3		3				3										3
	生野区	2		2				2										2
	住吉区	2		2				2										2
	東住吉区	1		1		2	2	3										3
	西成区	3		3	1		1	4										4
	北区	1		1				1		1	1							2
	その他・不明	6		6	2		2	8					1				1	9
	計	24	0	24	6	3	9	33	2	1	3	0	0	0	1	0	1	37
堺市	堺区	1	1	2				2										2
	中区	2		2				2						1			1	3
	東区	2		2				2										2
	西区	1	1	2				2										2
	北区	1		1	1		1	2										2
	その他・不明				1		1	1										1
	計	7	2	9	2	0	2	11	0	0	0	0	0	1	0	1	1	12
神戸市	兵庫区	3		3				3	3		3							6
	長田区	1		1				1	1		1							2
	北区	3		3				3										3
	中央区	2		2				2	1		1							3
	その他・不明	2		2				2										2
	計	11	0	11	0	0	0	11	5	0	5	0	0	0	0	0	0	16
岡山市	南区	1		1				1						1			1	2
	その他・不明	1		1				1										1
	計	2	0	2	0	0	0	2	0	0	0	0	0	1	0	1	1	3
広島市	その他・不明		1	1		1	1	2	1		1							3
	計	0	1	1	0	1	1	2	1	0	1	0	0	0	0	0	0	3
北九州市	小倉北区	2		2				2										2
	その他・不明		1	1				1	3		3							4
	計	2	1	3	0	0	0	3	3	0	3	0	0	0	0	0	0	6
福岡市	中央区	2		2				2										2
	早良区	1		1				1	1		1							2
	その他・不明	2		2				2					1				1	3
	計	5	0	5	0	0	0	5	1	0	1	0	0	0	1	0	1	7
熊本市	その他・不明	3		3				3						1			1	4
	計	3	0	3	0	0	0	3	0	0	0	0	0	0	1	0	1	4
	合計	102	10	112	26	11	37	149	34	2	36	0	0	0	7	0	7	192

図 I - 6 - 2. 令和3年度最長居住歴（都道府県）分布（医療費・未申請弔慰金、アンケート回答者、エ分類）

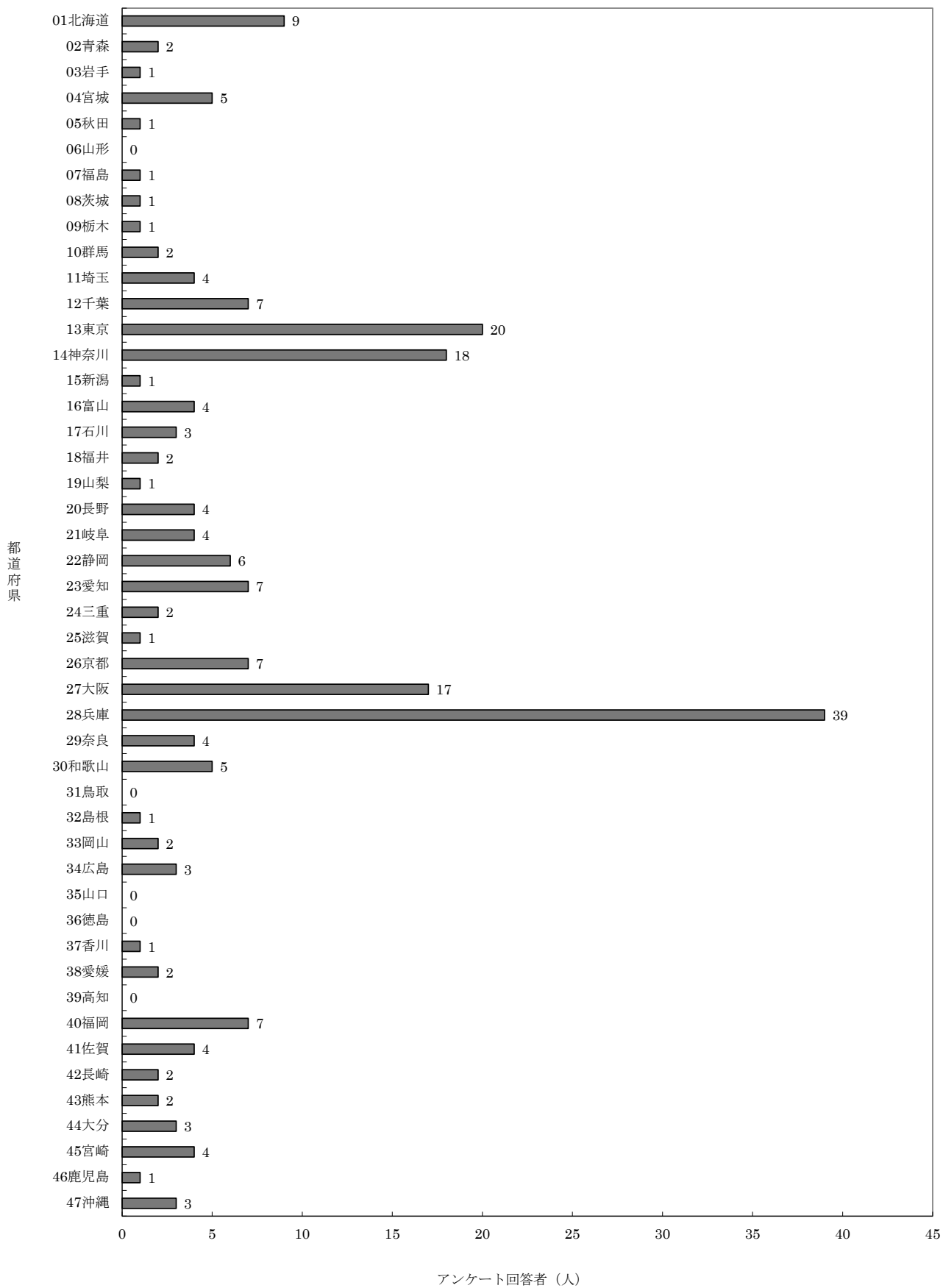


表1-6-3. 令和3年度最長居住歴（医療費・未申請弔慰金、アンケート回答者、エ分類）

(人)

都道府県名	市町村名	中皮腫						肺がん			石綿肺			びまん性胸膜肥厚			合計	
		男			女			計	男	女	計	男	女	計	男	女		計
		胸膜	その他	小計	胸膜	その他	小計											
01北海道	札幌市	2		2	1		1	3										3
	函館市				1	1	2	2										2
	その他市町村	1	1	2	2		2	4										4
	計	3	1	4	4	1	5	9	0	0	0	0	0	0	0	0	0	9
02青森	その他市町村	1		1	1		1	2										2
	計	1	0	1	1	0	1	2	0	0	0	0	0	0	0	0	0	2
03岩手	その他市町村				1		1	1										1
	計	0	0	0	0	1	1	1	0	0	0	0	0	0	0	0	0	1
04宮城	仙台市	1		1	3		3	4										4
	その他市町村		1	1	1		1	1										1
	計	1	1	2	3	0	3	5	0	0	0	0	0	0	0	0	0	5
05秋田	その他市町村				1		1	1										1
	計	0	0	0	0	1	1	1	0	0	0	0	0	0	0	0	0	1
07福島	その他市町村	1		1				1										1
	計	1	0	1	0	0	0	1	0	0	0	0	0	0	0	0	0	1
08茨城	その他市町村	1		1				1										1
	計	1	0	1	0	0	0	1	0	0	0	0	0	0	0	0	0	1
09栃木	その他市町村				1		1	1										1
	計	0	0	0	1	0	1	1	0	0	0	0	0	0	0	0	0	1
10群馬	その他市町村				1	1	2	2										2
	計	0	0	0	1	1	2	2	0	0	0	0	0	0	0	0	0	2
11埼玉	その他市町村	2		2	2		2	4										4
	計	2	0	2	2	0	2	4	0	0	0	0	0	0	0	0	0	4
12千葉	市川市	2		2				2										2
	船橋市	1		1	1		1	2										2
	その他市町村	1		1	2		2	3										3
	計	4	0	4	3	0	3	7	0	0	0	0	0	0	0	0	0	7
13東京	港区				2		2	2										2
	大田区	1		1	1		1	2										2
	世田谷区	1		1	1	1	2	3										3
	杉並区				1	1	2	2										2
	足立区	1		1	1		1	2										2
	その他市町村	4		4	4	1	5	9										9
	計	7	0	7	10	3	13	20	0	0	0	0	0	0	0	0	0	20
14神奈川	横浜市	1		1	2	4	6	7	1		1							8
	川崎市	2		2		1	1	3										3
	相模原市				2	1	3	3										3
	小田原市	1		1	1		1	2										2
	その他市町村				2		2	2										2
	計	4	0	4	7	6	13	17	1	0	1	0	0	0	0	0	0	18
15新潟	その他市町村	1		1				1										1
	計	1	0	1	0	0	0	1	0	0	0	0	0	0	0	0	0	1
16富山	その他市町村	2		2	1	1	2	4										4
	計	2	0	2	1	1	2	4	0	0	0	0	0	0	0	0	0	4
17石川	金沢市	1		1		1	1	2										2
	その他市町村				1		1	1										1
	計	1	0	1	1	1	2	3	0	0	0	0	0	0	0	0	0	3
18福井	その他市町村				2		2	2										2
	計	0	0	0	2	0	2	2	0	0	0	0	0	0	0	0	0	2
19山梨	その他市町村	1		1				1										1
	計	1	0	1	0	0	0	1	0	0	0	0	0	0	0	0	0	1
20長野	長野市	2		2				2										2
	その他市町村	1	1	2				2										2
	計	3	1	4	0	0	0	4	0	0	0	0	0	0	0	0	0	4
21岐阜	その他市町村	1		1	3		3	4										4
	計	1	0	1	3	0	3	4	0	0	0	0	0	0	0	0	0	4
22静岡	その他市町村	1		1	5		5	6										6
	計	1	0	1	5	0	5	6	0	0	0	0	0	0	0	0	0	6
23愛知	名古屋市	1		1	1		1	2		1	1							3
	その他市町村	2		2	1	1	2	4										4
	計	3	0	3	2	1	3	6	0	1	1	0	0	0	0	0	0	7
24三重	その他市町村	1		1	1		1	2										2
	計	1	0	1	1	0	1	2	0	0	0	0	0	0	0	0	0	2
25滋賀	その他市町村	1		1				1										1
	計	1	0	1	0	0	0	1	0	0	0	0	0	0	0	0	0	1
26京都	京都市	3		3	1	1	2	5										5
	その他市町村				1	1	2	2										2
	計	3	0	3	2	2	4	7	0	0	0	0	0	0	0	0	0	7
27大阪	大阪市	3		3	5	2	7	10										10
	堺市	1	1	2	1		1	3										3
	その他市町村	1		1	1	2	3	4										4
	計	5	1	6	7	4	11	17	0	0	0	0	0	0	0	0	0	17

表1-6-3. 令和3年度最長居住歴（医療費・未申請弔慰金、アンケート回答者、エ分類）

(人)

都道府県名	市町村名	中皮腫						肺がん			石綿肺			びまん性胸膜肥厚			合計	
		男			女			計	男	女	計	男	女	計	男	女		計
		胸膜	その他	小計	胸膜	その他	小計											
28兵庫	神戸市	3		3			3											3
	尼崎市	20		20	6		26	1	1	2								28
	その他市町村	2		2	5	1	6											8
	計	25	0	25	11	1	12	37	1	1	2	0	0	0	0	0	0	39
29奈良	その他市町村	2		2	1	1	2	4										4
	計	2	0	2	1	1	2	4	0	0	0	0	0	0	0	0	0	4
30和歌山	和歌山市	2		2	1		1	3										3
	その他市町村	2		2			2											2
	計	4	0	4	1	0	1	5	0	0	0	0	0	0	0	0	0	5
32島根	その他市町村				1	1	1	1										1
	計	0	0	0	0	1	1	1	0	0	0	0	0	0	0	0	0	1
33岡山	その他市町村	1		1	1		1	2										2
	計	1	0	1	1	0	1	2	0	0	0	0	0	0	0	0	0	2
34広島	その他市町村	2		2		1	1	3										3
	計	2	0	2	0	1	1	3	0	0	0	0	0	0	0	0	0	3
37香川	その他市町村	1		1			1	1										1
	計	1	0	1	0	0	0	1	0	0	0	0	0	0	0	0	0	1
38愛媛	その他市町村				1	1	2	2										2
	計	0	0	0	1	1	2	2	0	0	0	0	0	0	0	0	0	2
40福岡	福岡市	2		2			2											2
	その他市町村	1	2	3		2	2	5										5
	計	3	2	5	0	2	2	7	0	0	0	0	0	0	0	0	0	7
41佐賀	その他市町村				2	1	3	3		1	1							4
	計	0	0	0	2	1	3	3	0	1	1	0	0	0	0	0	0	4
42長崎	その他市町村		1	1		1	1	2										2
	計	0	1	1	0	1	1	2	0	0	0	0	0	0	0	0	0	2
43熊本	その他市町村				2		2	2										2
	計	0	0	0	2	0	2	2	0	0	0	0	0	0	0	0	0	2
44大分	大分市		1	1	1		1	2										2
	その他市町村				1		1	1										1
	計	0	1	1	2	0	2	3	0	0	0	0	0	0	0	0	0	3
45宮崎	宮崎市				1	1	2	2										2
	その他市町村	1		1		1	1	2										2
	計	1	0	1	1	2	3	4	0	0	0	0	0	0	0	0	0	4
46鹿児島	その他市町村	1		1			1	1										1
	計	1	0	1	0	0	0	1	0	0	0	0	0	0	0	0	0	1
47沖縄	那覇市	1		1		1	1	2										2
	その他市町村				1		1	1										1
	計	1	0	1	1	1	2	3	0	0	0	0	0	0	0	0	0	3
	合計	88	8	96	79	34	113	209	2	3	5	0	0	0	0	0	0	214

表1-6-4. 令和3年度政令指定都市の最長居住歴（医療費・未申請弔慰金、アンケート回答者、エ分類）

(人)

政令指定都市	区名	中皮腫						計	肺がん			石綿肺			びまん性胸膜肥厚			合計
		男			女				男	女	計	男	女	計	男	女	計	
		胸膜	その他	小計	胸膜	その他	小計											
札幌市	その他・不明	2		2	1		1	3										3
	計	2	0	2	1	0	1	3	0	0	0	0	0	0	0	0	0	3
仙台市	その他・不明	1		1	3		3	4										4
	計	1	0	1	3	0	3	4	0	0	0	0	0	0	0	0	0	4
横浜市	鶴見区					1	1	1	1		1							2
	神奈川区					2	2	2										2
	その他・不明	1		1	2	1	3	4										4
	計	1	0	1	2	4	6	7	1	0	1	0	0	0	0	0	0	8
川崎市	その他・不明	2		2		1	1	3										3
	計	2	0	2	0	1	1	3	0	0	0	0	0	0	0	0	0	3
相模原市	その他・不明				2	1	3	3										3
	計	0	0	0	2	1	3	3	0	0	0	0	0	0	0	0	0	3
静岡市	その他・不明				1		1	1										1
	計	0	0	0	1	0	1	1	0	0	0	0	0	0	0	0	0	1
浜松市	その他・不明				1		1	1										1
	計	0	0	0	1	0	1	1	0	0	0	0	0	0	0	0	0	1
名古屋市	その他・不明	1		1	1		1	2		1	1							3
	計	1	0	1	1	0	1	2	0	1	1	0	0	0	0	0	0	3
京都市	右京区	2		2				2										2
	その他・不明	1		1	1	1	2	3										3
	計	3	0	3	1	1	2	5	0	0	0	0	0	0	0	0	0	5
大阪市	浪速区	1		1	1		1	2										2
	西淀川区	1		1	1		1	2										2
	東住吉区					2	2	2										2
	その他・不明	1		1	3		3	4										4
	計	3	0	3	5	2	7	10	0	0	0	0	0	0	0	0	0	10
堺市	その他・不明	1	1	2	1		1	3										3
	計	1	1	2	1	0	1	3	0	0	0	0	0	0	0	0	0	3
神戸市	その他・不明	3		3				3										3
	計	3	0	3	0	0	0	3	0	0	0	0	0	0	0	0	0	3
広島市	その他・不明				1	1	1	1										1
	計	0	0	0	1	1	1	1	0	0	0	0	0	0	0	0	0	1
北九州市	その他・不明		1	1				1										1
	計	0	1	1	0	0	0	1	0	0	0	0	0	0	0	0	0	1
福岡市	その他・不明	2		2				2										2
	計	2	0	2	0	0	0	2	0	0	0	0	0	0	0	0	0	2
合計		19	2	21	18	10	28	49	1	1	2	0	0	0	0	0	0	51

② 施行前弔慰金アンケート回答者

1) 全体

施行前弔慰金アンケート回答者 17 人で、うち居住歴に関する回答を得られたのは 17 人であった。都道府県では、宮城県、千葉県及び大阪府が 2 人であった。(表 I-6-5)。

なお、政令指定都市に最長居住歴があるものは、表 I-6-6 のとおりである。

表 I-6-5. 令和 3 年度最長居住歴 (施行前弔慰金、アンケート回答者) (人)

都道府県名	市町村名	中皮腫			肺がん			石綿肺			びまん性胸膜肥厚			合計
		男	女	計	男	女	計	男	女	計	男	女	計	
04宮城	その他市町村	1	1	2										2
	計	1	1	2	0	0	0	0	0	0	0	0	0	2
07福島	その他市町村	1		1										1
	計	1	0	1	0	0	0	0	0	0	0	0	0	1
11埼玉	その他市町村	1		1										1
	計	1	0	1	0	0	0	0	0	0	0	0	0	1
12千葉	その他市町村	1	1	2										2
	計	1	1	2	0	0	0	0	0	0	0	0	0	2
13東京	その他市町村		1	1										1
	計	0	1	1	0	0	0	0	0	0	0	0	0	1
22静岡	その他市町村	1		1										1
	計	1	0	1	0	0	0	0	0	0	0	0	0	1
23愛知	その他市町村	1		1										1
	計	1	0	1	0	0	0	0	0	0	0	0	0	1
25滋賀	その他市町村	1		1										1
	計	1	0	1	0	0	0	0	0	0	0	0	0	1
27大阪	大阪市	2		2										2
	計	2	0	2	0	0	0	0	0	0	0	0	0	2
28兵庫	その他市町村	1		1										1
	計	1	0	1	0	0	0	0	0	0	0	0	0	1
34広島	その他市町村	1		1										1
	計	1	0	1	0	0	0	0	0	0	0	0	0	1
35山口	その他市町村	1		1										1
	計	1	0	1	0	0	0	0	0	0	0	0	0	1
38愛媛	その他市町村		1	1										1
	計	0	1	1	0	0	0	0	0	0	0	0	0	1
46鹿児島	その他市町村	1		1										1
	計	1	0	1	0	0	0	0	0	0	0	0	0	1
合計		13	4	17	0	0	0	0	0	0	0	0	0	17

表 I-6-6. 令和 3 年度政令指定都市の最長居住歴 (施行前弔慰金、アンケート回答者) (人)

政令指定都市	区名	中皮腫			肺がん			石綿肺			びまん性胸膜肥厚			合計
		男	女	計	男	女	計	男	女	計	男	女	計	
千葉市	その他・不明		1	1										1
	計	0	1	1	0	0	0	0	0	0	0	0	0	1
名古屋市	その他・不明	1		1										1
	計	1	0	1	0	0	0	0	0	0	0	0	0	1
大阪市	その他・不明	2		2										2
	計	2	0	2	0	0	0	0	0	0	0	0	0	2
合計		3	1	4	0	0	0	0	0	0	0	0	0	4

2) (エ) 分類

(エ) 分類の施行前弔慰金アンケート回答者は 3 人で、うち居住歴に関する回答を得られたのは 3 人であった。

都道府県では、千葉県、東京都及び愛媛県が 1 人であった。(表 I - 6 - 7)。

なお、政令指定都市に最長居住歴があるものは、表 I - 6 - 8 のとおりである。

表 I - 6 - 7. 令和 3 年度最長居住歴 (施行前弔慰金、アンケート回答者、エ分類) (人)

都道府県名	市町村名	中皮腫			肺がん			石綿肺			びまん性胸膜肥厚			合計
		男	女	計	男	女	計	男	女	計	男	女	計	
12	千葉		1	1										1
	計	0	1	1	0	0	0	0	0	0	0	0	0	1
13	東京		1	1										1
	計	0	1	1	0	0	0	0	0	0	0	0	0	1
38	愛媛		1	1										1
	計	0	1	1	0	0	0	0	0	0	0	0	0	1
	合計	0	3	3	0	0	0	0	0	0	0	0	0	3

表 I - 6 - 8. 令和 3 年度政令指定都市の最長居住歴 (施行前弔慰金、アンケート回答者、エ分類) (人)

政令指定都市	区名	中皮腫			肺がん			石綿肺			びまん性胸膜肥厚			合計
		男	女	計	男	女	計	男	女	計	男	女	計	
千葉市	その他・不明		1	1										1
	計	0	1	1	0	0	0	0	0	0	0	0	0	1
	合計	0	1	1	0	0	0	0	0	0	0	0	0	1

(7) 環境省「石綿の健康リスク調査」関連地域におけるばく露分類別集計

集計方法

令和3年度アンケート回答者のうち、昭和20年～平成元年(1945年～1989年)の期間に、環境省「石綿の健康リスク調査」の第1期(平成18～21年度)関連地域に居住歴がある者について、支給種別(医療費・未申請弔慰金、施行前弔慰金)及び2-1.(3)で用いたばく露分類別に集計を行った。

関連地域とは、神奈川県横浜市鶴見区、岐阜県羽島市、大阪府泉南地域等、兵庫県尼崎市、奈良県王寺町及び斑鳩町、福岡県北九州市門司区、佐賀県鳥栖市の7地域とした。

大阪府泉南地域等とは、岸和田市・貝塚市・泉佐野市・泉南市・阪南市・河内長野市・熊取町・田尻町・岬町の9市町を指す。

期間中に複数の地域に居住歴がある場合には、全ての地域を重複して集計した。

結果

① 医療費・未申請弔慰金アンケート回答者

医療費・未申請弔慰金アンケート回答者935人(医療費787人・未申請弔慰金148人)で、うち環境省「石綿の健康リスク調査」関連地域に居住歴がある者は延べ86人であった(表I-7-1)。

地域ごとにみると神奈川県横浜市鶴見区9人、岐阜県羽島市2人、大阪府泉南地域等7人、兵庫県尼崎市60人、奈良県王寺町及び斑鳩町4人、福岡県北九州市門司区3人、佐賀県鳥栖市1人であった。

全地域のばく露分類86人の内訳は(ア)34人、(イ)4人、(ウ)1人、(エ)47人であった。延べ居住者数が最も多かった兵庫県尼崎市60人のばく露分類の内訳は、(ア)23人、(イ)3人、(ウ)0人、(エ)34人であった。

表 I-7-1. 令和3年度石綿の健康リスク調査関連地域におけるばく露分類別集計（医療費・未申請弔慰金、アンケート回答者）

(人)

地域名	疾病 分類	中皮腫						肺がん			石綿肺			びまん性胸膜肥厚			合計		
		男			女			計	男	女	計	男	女	計	男	女	計		
		胸膜	その他	小計	胸膜	その他	小計												
横浜市 鶴見区	(ア)	3		3				3		3							6		6
	(イ)																		0
	(ウ)																		0
	(エ)	1		1		1	1	2	1		1						2	1	3
	計	4	0	4	0	1	1	5	4	0	4	0	0	0	0	0	0	8	1
羽島市	(ア)	1		1				1									1		1
	(イ)																		0
	(ウ)																		0
	(エ)				1		1	1										1	1
	計	1	0	1	1	0	1	2	0	0	0	0	0	0	0	0	0	1	1
大阪府 泉南地域 等	(ア)	1	1	2				2		1	1						2	1	3
	(イ)																		0
	(ウ)																		0
	(エ)	1		1	2	1	3	4									1	3	4
	計	2	1	3	2	1	3	6	0	1	1	0	0	0	0	0	0	3	4
尼崎市	(ア)	14	3	17	1		1	18	5		5						22	1	23
	(イ)				1	1	2	2		1	1							3	3
	(ウ)																		0
	(エ)	23		23	8	1	9	32	1	1	2						24	10	34
	計	37	3	40	10	2	12	52	6	2	8	0	0	0	0	0	0	46	14
王寺町・ 斑鳩町	(ア)																		0
	(イ)				1		1	1										1	1
	(ウ)				1		1	1										1	1
	(エ)	1		1	1		1	2									1	1	2
	計	1	0	1	3	0	3	4	0	0	0	0	0	0	0	0	0	1	3
北九州市 門司区	(ア)								1		1						1		1
	(イ)																		0
	(ウ)																		0
	(エ)	1		1	1		1	2									1	1	2
	計	1	0	1	1	0	1	2	1	0	1	0	0	0	0	0	0	2	1
鳥栖市	(ア)																		0
	(イ)																		0
	(ウ)																		0
	(エ)		1	1				1									1		1
	計	0	1	1	0	0	0	1	0	0	0	0	0	0	0	0	0	1	0
合計	(ア)	19	4	23	1		1	24	9	1	10						32	2	34
	(イ)				2	1	3	3		1	1							4	4
	(ウ)				1		1	1										1	1
	(エ)	27	1	28	13	3	16	44	2	1	3						30	17	47
	計	46	5	51	17	4	21	72	11	3	14	0	0	0	0	0	0	62	24

② 施行前弔慰金アンケート回答者

施行前弔慰金アンケート回答者 17 人で、うち環境省「石綿の健康リスク調査」関連地域に居住歴がある者は 1 人であった（表 I-7-2）。

表 I-7-2. 令和3年度石綿の健康リスク調査関連地域におけるばく露分類別集計（施行前弔慰金、アンケート回答者）

(人)

地域名	疾病 分類	中皮腫			肺がん			石綿肺			びまん性胸膜肥厚			合計		
		男	女	計	男	女	計	男	女	計	男	女	計	男	女	計
尼崎市	(ア)	1		1										1		1
	(イ)															0
	(ウ)															0
	(エ)															0
	計	1	0	1	0	0	0	0	0	0	0	0	0	0	1	0
合計	(ア)	1		1										1		1
	(イ)															0
	(ウ)															0
	(エ)															0
	計	1	0	1	0	0	0	0	0	0	0	0	0	0	1	0

2-2. 累計 平成18年度～令和3年度（2006年度～2021年度）

（1）被認定者、調査対象者及びアンケート回答者

集計方法

平成18年度から令和3年度までの被認定者について、支給種別（医療費・未申請弔慰金・施行前弔慰金）、性別、認定時の疾病別（中皮腫・肺がん・石綿肺・びまん性胸膜肥厚）、アンケートの有無別に集計した。また、医療費及び未申請弔慰金の中皮腫については、発症部位別（胸膜・その他）に集計を行った。

結果

① 被認定者

被認定者の総数は16,982人であった（表Ⅱ-1-1）。支給種別にみると医療費被認定者11,573人、未申請弔慰金被認定者1,748人、施行前弔慰金被認定者3,661人であった。

疾病別では、中皮腫14,248人、肺がん2,422人、石綿肺85人、びまん性胸膜肥厚227人であった。さらに支給種別の疾病内訳をみると、医療費被認定者11,573人のうち中皮腫9,443人、肺がん1,905人、石綿肺39人、びまん性胸膜肥厚186人であり、未申請弔慰金被認定者1,748人のうち中皮腫1,347人、肺がん365人、石綿肺6人、びまん性胸膜肥厚30人であり、施行前弔慰金被認定者3,661人のうち中皮腫3,458人、肺がん152人、石綿肺40人、びまん性胸膜肥厚11人であった。

性別では、男13,489人、女3,493人であった。男の疾病内訳は、中皮腫10,867人、肺がん2,321人、石綿肺81人、びまん性胸膜肥厚220人であり、女の疾病内訳は、中皮腫3,381人、肺がん101人、石綿肺4人、びまん性胸膜肥厚7人であった。

なお、年度別の被認定者数は、図Ⅱ-1-1・表Ⅱ-1-3のとおりである。

② 調査対象者

被認定者のうち、他法令による給付に係る認定があったことを、被認定者、ご家族又は他法令による給付の実施機関からの連絡等により令和4年11月1日時点で機構が把握していた場合、以降の集計対象から除外した。

調査対象者の総数は13,822人であった（表Ⅱ-1-1・表Ⅱ-1-2）。支給種別にみると医療費調査対象者8,884人、未申請弔慰金調査対象者1,567人、施行前弔慰金調査対象者3,371人であった。

調査対象者の疾病別では、中皮腫11,707人、肺がん1,849人、石綿肺75人、びまん性胸膜肥厚191人であった。さらに支給種別にみると、医療費調査対象者8,884人のうち中皮腫7,277人、肺がん1,421人、石綿肺が32人、びまん性胸膜肥厚が154人であり、未申請弔慰金調査対象者1,567人のうち中皮腫1,223人、肺がん311人、石綿肺6人、びまん性胸膜肥厚27人であり、施行前弔慰金調査対象者3,371人のうち中皮腫3,207人、肺がん117人、石綿肺37人、びまん性胸膜肥厚10人であった。

性別では、男10,459人、女3,363人であった。

なお、年度別の調査対象者数は、図Ⅱ-1-2・表Ⅱ-1-4のとおりである。

③ アンケート回答者

調査対象者の総数13,822人に対し、アンケート回答者の合計は11,802人で回答率は85.4%であった（表Ⅱ-1-2）。支給種別にみると、医療費調査対象者8,884人のうちアンケート回答者は7,391人（回答率83.2%）、未申請弔慰金調査対象者1,567人のうちアンケート回答者は1,297人（回答率82.8%）、施行前弔慰金調査対象者3,371人のうちアンケート回答者は3,114人（回答率92.4%）であった。

なお、年度別のアンケート回答者数は、表Ⅱ-1-4のとおりである。

④ 中皮腫の発症部位別集計

医療費・未申請弔慰金の中皮腫調査対象者8,500人のうち、その発症部位が胸膜の者は7,432人、そ

の他の者は 1,068 人（腹膜、心膜、精巣鞘膜ほか）であり、アンケート回答者 7,062 人（回答率 83.1 %）のうち、胸膜の者 6,174 人（回答率 83.1 %）、その他の者 888 人（回答率 83.1 %）であった（表Ⅱ－1－2）。

⑤ 対象者概念図



※被認定者には、他法令による給付に係る認定があった者も含む。

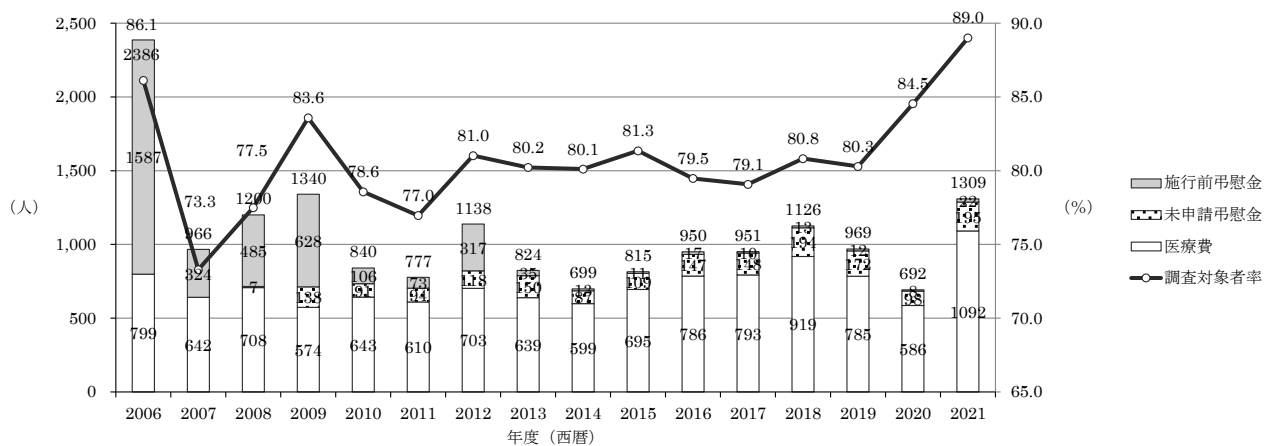
表Ⅱ-1-1. 平成18～令和3年度被認定者数及び調査対象者数

疾病		医療費			未申請弔慰金			医療費・未申請弔慰金			施行前弔慰金			合計		
		男	女	計	男	女	計	男	女	計	男	女	計	男	女	合計
中皮腫	被認定者数(人)	7,331	2,112	9,443	1,048	299	1,347	8,379	2,411	10,790	2,488	970	3,458	10,867	3,381	14,248
	調査対象者数(人)	5,260	2,017	7,277	929	294	1,223	6,189	2,311	8,500	2,256	951	3,207	8,445	3,262	11,707
	調査対象者率(%)	71.8	95.5	77.1	88.6	98.3	90.8	73.9	95.9	78.8	90.7	98.0	92.7	77.7	96.5	82.2
肺がん	被認定者数(人)	1,820	85	1,905	352	13	365	2,172	98	2,270	149	3	152	2,321	101	2,422
	調査対象者数(人)	1,345	76	1,421	299	12	311	1,644	88	1,732	114	3	117	1,758	91	1,849
	調査対象者率(%)	73.9	89.4	74.6	84.9	92.3	85.2	75.7	89.8	76.3	76.5	100.0	77.0	75.7	90.1	76.3
石綿肺	被認定者数(人)	36	3	39	6		6	42	3	45	39	1	40	81	4	85
	調査対象者数(人)	30	2	32	6	0	6	36	2	38	36	1	37	72	3	75
	調査対象者率(%)	83.3	66.7	82.1	100.0		100.0	85.7	66.7	84.4	92.3	100.0	92.5	88.9	75.0	88.2
胸び膜ま ん 厚性	被認定者数(人)	180	6	186	30		30	210	6	216	10	1	11	220	7	227
	調査対象者数(人)	148	6	154	27	0	27	175	6	181	9	1	10	184	7	191
	調査対象者率(%)	82.2	100.0	82.8	90.0		90.0	83.3	100.0	83.8	90.0	100.0	90.9	83.6	100.0	84.1
合計	被認定者数(人)	9,367	2,206	11,573	1,436	312	1,748	10,803	2,518	13,321	2,686	975	3,661	13,489	3,493	16,982
	調査対象者数(人)	6,783	2,101	8,884	1,261	306	1,567	8,044	2,407	10,451	2,415	956	3,371	10,459	3,363	13,822
	調査対象者率(%)	72.4	95.2	76.8	87.8	98.1	89.6	74.5	95.6	78.5	89.9	98.1	92.1	77.5	96.3	81.4

表Ⅱ-1-2. 平成18～令和3年度調査対象者数及びアンケート回答者数

疾病	部位		医療費			未申請弔慰金			医療費・未申請弔慰金			施行前弔慰金			合計		
			男	女	計	男	女	計	男	女	計	男	女	計	男	女	計
中皮腫	胸膜	調査対象者数(人)	4,777	1,641	6,418	782	232	1,014	5,559	1,873	7,432	-	-	-	-	-	-
		アンケート回答者数(人)	3,980	1,364	5,344	639	191	830	4,619	1,555	6,174	-	-	-	-	-	-
		アンケート回答率(%)	83.3	83.1	83.3	81.7	82.3	81.9	83.1	83.0	83.1	-	-	-	-	-	-
	その他	調査対象者数(人)	483	376	859	147	62	209	630	438	1,068	-	-	-	-	-	-
		アンケート回答者数(人)	406	307	713	124	51	175	530	358	888	-	-	-	-	-	-
		アンケート回答率(%)	84.1	81.6	83.0	84.4	82.3	83.7	84.1	81.7	83.1	-	-	-	-	-	-
計	調査対象者数(人)	5,260	2,017	7,277	929	294	1,223	6,189	2,311	8,500	2,256	951	3,207	8,445	3,262	11,707	
	アンケート回答者数(人)	4,386	1,671	6,057	763	242	1,005	5,149	1,913	7,062	2,066	893	2,959	7,215	2,806	10,021	
	アンケート回答率(%)	83.4	82.8	83.2	82.1	82.3	82.2	83.2	82.8	83.1	91.6	93.9	92.3	85.4	86.0	85.6	
肺がん	調査対象者数(人)	1,345	76	1,421	299	12	311	1,644	88	1,732	114	3	117	1,758	91	1,849	
	アンケート回答者数(人)	1,082	69	1,151	249	11	260	1,331	80	1,411	108	3	111	1,439	83	1,522	
	アンケート回答率(%)	80.4	90.8	81.0	83.3	91.7	83.6	81.0	90.9	81.5	94.7	100.0	94.9	81.9	91.2	82.3	
石綿肺	調査対象者数(人)	30	2	32	6		6	36	2	38	36	1	37	72	3	75	
	アンケート回答者数(人)	28	2	30	5		5	33	2	35	34	1	35	67	3	70	
	アンケート回答率(%)	93.3	100.0	93.8	83.3		83.3	91.7	100.0	92.1	94.4	100.0	94.6	93.1	100.0	93.3	
胸び膜ま ん 厚性	調査対象者数(人)	148	6	154	27		27	175	6	181	9	1	10	184	7	191	
	アンケート回答者数(人)	147	6	153	27		27	174	6	180	8	1	9	182	7	189	
	アンケート回答率(%)	99.3	100.0	99.4	100.0		100.0	99.4	100.0	99.4	88.9	100.0	90.0	98.9	100.0	99.0	
合計	調査対象者数(人)	6,783	2,101	8,884	1,261	306	1,567	8,044	2,407	10,451	2,415	956	3,371	10,459	3,363	13,822	
	アンケート回答者数(人)	5,643	1,748	7,391	1,044	253	1,297	6,687	2,001	8,688	2,216	898	3,114	8,903	2,899	11,802	
	アンケート回答率(%)	83.2	83.2	83.2	82.8	82.7	82.8	83.1	83.1	83.1	91.8	93.9	92.4	85.1	86.2	85.4	

図Ⅱ-1-1. 年度別被認定者数及び調査対象者率



表Ⅱ-1-3. 年度別被認定者数及び調査対象者数

		医療費			未申請弔慰金			医療費・未申請弔慰金			施行前弔慰金			合計		
		男	女	計	男	女	計	男	女	計	男	女	計	男	女	計
平成18(2006)年度																
中皮腫	被認定者数(数)	448	179	627				448	179	627	1,125	410	1,535	1,573	589	2,162
	調査対象者数(数)	317	172	489				317	172	489	999	402	1,401	1,316	574	1,890
	調査対象者率(%)	70.8	96.1	78.0				70.8	96.1	78.0	88.8	98.0	91.3	83.7	97.5	87.4
肺がん	被認定者数(数)	167	5	172				167	5	172	51	1	52	218	6	224
	調査対象者数(数)	115	5	120				115	5	120	44	1	45	159	6	165
	調査対象者率(%)	68.9	100.0	69.8				68.9	100.0	69.8	86.3	100.0	86.5	72.9	100.0	73.7
計	被認定者数(数)	615	184	799				615	184	799	1,176	411	1,587	1,791	595	2,386
	調査対象者数(数)	432	177	609				432	177	609	1,043	403	1,446	1,475	580	2,055
	調査対象者率(%)	70.2	96.2	76.2				70.2	96.2	76.2	88.7	98.1	91.1	82.4	97.5	86.1
平成19(2007)年度																
中皮腫	被認定者数(数)	418	107	525				418	107	525	218	65	283	636	172	808
	調査対象者数(数)	252	99	351				252	99	351	189	61	250	441	160	601
	調査対象者率(%)	60.3	92.5	66.9				60.3	92.5	66.9	86.7	93.8	88.3	69.3	93.0	74.4
肺がん	被認定者数(数)	111	6	117				111	6	117	40	1	41	151	7	158
	調査対象者数(数)	70	5	75				70	5	75	31	1	32	101	6	107
	調査対象者率(%)	63.1	83.3	64.1				63.1	83.3	64.1	77.5	100.0	78.0	66.9	85.7	67.7
計	被認定者数(数)	529	113	642				529	113	642	258	66	324	787	179	966
	調査対象者数(数)	322	104	426				322	104	426	220	62	282	542	166	708
	調査対象者率(%)	60.9	92.0	66.4				60.9	92.0	66.4	85.3	93.9	87.0	68.9	92.7	73.3
平成20(2008)年度																
中皮腫	被認定者数(数)	434	132	566	5	5	439	132	571	327	130	457	766	262	1,028	
	調査対象者数(数)	258	124	382	5	5	263	124	387	305	126	431	568	250	818	
	調査対象者率(%)	59.4	93.9	67.5	100.0	100.0	59.9	93.9	67.8	93.3	96.9	94.3	74.2	95.4	79.6	
肺がん	被認定者数(数)	137	5	142	2	2	139	5	144	28		28	167	5	172	
	調査対象者数(数)	91	4	95	2	2	93	4	97	15		15	108	4	112	
	調査対象者率(%)	66.4	80.0	66.9	100.0	100.0	66.9	80.0	67.4	53.6		53.6	64.7	80.0	65.1	
計	被認定者数(数)	571	137	708	7	7	578	137	715	355	130	485	933	267	1,200	
	調査対象者数(数)	349	128	477	7	7	356	128	484	320	126	446	676	254	930	
	調査対象者率(%)	61.1	93.4	67.4	100.0	100.0	61.6	93.4	67.7	90.1	96.9	92.0	72.5	95.1	77.5	
平成21(2009)年度																
中皮腫	被認定者数(数)	364	97	461	87	24	111	451	121	572	427	192	619	878	313	1,191
	調査対象者数(数)	238	87	325	78	24	102	316	111	427	390	190	580	706	301	1,007
	調査対象者率(%)	65.4	89.7	70.5	89.7	100.0	91.9	70.1	91.7	74.7	91.3	99.0	93.7	80.4	96.2	84.6
肺がん	被認定者数(数)	106	7	113	26	1	27	132	8	140	8	1	9	140	9	149
	調査対象者数(数)	79	7	86	18	1	19	97	8	105	7	1	8	104	9	113
	調査対象者率(%)	74.5	100.0	76.1	69.2	100.0	70.4	73.5	100.0	75.0	87.5	100.0	88.9	74.3	100.0	75.8
計	被認定者数(数)	470	104	574	113	25	138	583	129	712	435	193	628	1,018	322	1,340
	調査対象者数(数)	317	94	411	96	25	121	413	119	532	397	191	588	810	310	1,120
	調査対象者率(%)	67.4	90.4	71.6	85.0	100.0	87.7	70.8	92.2	74.7	91.3	99.0	93.6	79.6	96.3	83.6
平成22(2010)年度																
中皮腫	被認定者数(数)	420	113	533	50	18	68	470	131	601	47	19	66	517	150	667
	調査対象者数(数)	292	110	402	41	18	59	333	128	461	46	19	65	379	147	526
	調査対象者率(%)	69.5	97.3	75.4	82.0	100.0	86.8	70.9	97.7	76.7	97.9	100.0	98.5	73.3	98.0	78.9
肺がん	被認定者数(数)	93	3	96	22	1	23	115	4	119	9		9	124	4	128
	調査対象者数(数)	68	3	71	18		18	86	3	89	8		8	94	3	97
	調査対象者率(%)	73.1	100.0	74.0	81.8		78.3	74.8	75.0	74.8	88.9		88.9	75.8	75.0	75.8
石綿肺	被認定者数(数)	4	1	5				4	1	5	23	1	24	27	2	29
	調査対象者数(数)	3		3				3		3	21	1	22	24	1	25
	調査対象者率(%)	75.0		60.0				75.0		60.0	91.3	100.0	91.7	88.9	50.0	86.2
胸び膜ま肥ん厚性	被認定者数(数)	9		9				9		9	6	1	7	15	1	16
	調査対象者数(数)	5		5				5		5	6	1	7	11	1	12
	調査対象者率(%)	55.6		55.6				55.6		55.6	100.0	100.0	100.0	73.3	100.0	75.0
計	被認定者数(数)	526	117	643	72	19	91	598	136	734	85	21	106	683	157	840
	調査対象者数(数)	368	113	481	59	18	77	427	131	558	81	21	102	508	152	660
	調査対象者率(%)	70.0	96.6	74.8	81.9	94.7	84.6	71.4	96.3	76.0	95.3	100.0	96.2	74.4	96.8	78.6

表Ⅱ-1-3. 年度別被認定者数及び調査対象者数

	医療費			未申請弔慰金			医療費・未申請弔慰金			施行前弔慰金			合計			
	男	女	計	男	女	計	男	女	計	男	女	計	男	女	計	
平成23(2011)年度																
中皮腫	被認定者数(数)	383	115	498	55	19	74	438	134	572	45	19	64	483	153	636
	調査対象者数(数)	262	105	367	48	18	66	310	123	433	40	19	59	350	142	492
	調査対象者率(%)	68.4	91.3	73.7	87.3	94.7	89.2	70.8	91.8	75.7	88.9	100.0	92.2	72.5	92.8	77.4
肺がん	被認定者数(数)	90	2	92	19	1	20	109	3	112	2		2	111	3	114
	調査対象者数(数)	61	2	63	17	1	18	78	3	81	1		1	79	3	82
	調査対象者率(%)	67.8	100.0	68.5	89.5	100.0	90.0	71.6	100.0	72.3	50.0		50.0	71.2	100.0	71.9
石綿肺	被認定者数(数)	4		4			4		4	5		5	9		9	
	調査対象者数(数)	4		4			4		4	5		5	9		9	
	調査対象者率(%)	100.0		100.0			100.0		100.0	100.0		100.0	100.0		100.0	
胸び膜ま 肥ん 厚性	被認定者数(数)	12	4	16				12	4	16	2		2	14	4	18
	調査対象者数(数)	10	4	14				10	4	14	1		1	11	4	15
	調査対象者率(%)	83.3	100.0	87.5				83.3	100.0	87.5	50.0		50.0	78.6	100.0	83.3
計	被認定者数(数)	489	121	610	74	20	94	563	141	704	54	19	73	617	160	777
	調査対象者数(数)	337	111	448	65	19	84	402	130	532	47	19	66	449	149	598
	調査対象者率(%)	68.9	91.7	73.4	87.8	95.0	89.4	71.4	92.2	75.6	87.0	100.0	90.4	72.8	93.1	77.0
平成24(2012)年度																
中皮腫	被認定者数(数)	456	128	584	75	25	100	531	153	684	204	104	308	735	257	992
	調査対象者数(数)	302	118	420	67	24	91	369	142	511	198	103	301	567	245	812
	調査対象者率(%)	66.2	92.2	71.9	89.3	96.0	91.0	69.5	92.8	74.7	97.1	99.0	97.7	77.1	95.3	81.9
肺がん	被認定者数(数)	91	7	98	16		16	107	7	114	2		2	109	7	116
	調査対象者数(数)	65	6	71	12		12	77	6	83	2		2	79	6	85
	調査対象者率(%)	71.4	85.7	72.4	75.0		75.0	72.0	85.7	72.8	100.0		100.0	72.5	85.7	73.3
石綿肺	被認定者数(数)	7		7	1		8		8	6		6	14		14	
	調査対象者数(数)	7		7	1		8		8	5		5	13		13	
	調査対象者率(%)	100.0		100.0	100.0		100.0		100.0	83.3		83.3	92.9		92.9	
胸び膜ま 肥ん 厚性	被認定者数(数)	14		14	1		15		15	1		1	16		16	
	調査対象者数(数)	10		10	1		11		11	1		1	12		12	
	調査対象者率(%)	71.4		71.4	100.0		100.0	73.3		73.3	100.0		100.0	75.0		75.0
計	被認定者数(数)	568	135	703	93	25	118	661	160	821	213	104	317	874	264	1,138
	調査対象者数(数)	384	124	508	81	24	105	465	148	613	206	103	309	671	251	922
	調査対象者率(%)	67.6	91.9	72.3	87.1	96.0	89.0	70.3	92.5	74.7	96.7	99.0	97.5	76.8	95.1	81.0
平成25(2013)年度																
中皮腫	被認定者数(数)	394	122	516	77	27	104	471	149	620	27	5	32	498	154	652
	調査対象者数(数)	272	119	391	68	26	94	340	145	485	26	5	31	366	150	516
	調査対象者率(%)	69.0	97.5	75.8	88.3	96.3	90.4	72.2	97.3	78.2	96.3	100.0	96.9	73.5	97.4	79.1
肺がん	被認定者数(数)	101	10	111	39	3	42	140	13	153	2		2	142	13	155
	調査対象者数(数)	83	9	92	36	3	39	119	12	131	1		1	120	12	132
	調査対象者率(%)	82.2	90.0	82.9	92.3	100.0	92.9	85.0	92.3	85.6	50.0		50.0	84.5	92.3	85.2
石綿肺	被認定者数(数)	3		3	1		4		4	1		1	5		5	
	調査対象者数(数)	2		2	1		3		3	1		1	4		4	
	調査対象者率(%)	66.7		66.7	100.0		100.0	75.0		75.0	100.0		100.0	80.0		80.0
胸び膜ま 肥ん 厚性	被認定者数(数)	9		9	3		12		12				12		12	
	調査対象者数(数)	7		7	2		9		9				9		9	
	調査対象者率(%)	77.8		77.8	66.7		66.7	75.0		75.0			75.0		75.0	
計	被認定者数(数)	507	132	639	120	30	150	627	162	789	30	5	35	657	167	824
	調査対象者数(数)	364	128	492	107	29	136	471	157	628	28	5	33	499	162	661
	調査対象者率(%)	71.8	97.0	77.0	89.2	96.7	90.7	75.1	96.9	79.6	93.3	100.0	94.3	76.0	97.0	80.2
平成26(2014)年度																
中皮腫	被認定者数(数)	392	97	489	54	14	68	446	111	557	8	3	11	454	114	568
	調査対象者数(数)	292	94	386	43	14	57	335	108	443	8	3	11	343	111	454
	調査対象者率(%)	74.5	96.9	78.9	79.6	100.0	83.8	75.1	97.3	79.5	100.0	100.0	100.0	75.6	97.4	79.9
肺がん	被認定者数(数)	95	6	101	18		18	113	6	119	2		2	115	6	121
	調査対象者数(数)	74	6	80	16		16	90	6	96	1		1	91	6	97
	調査対象者率(%)	77.9	100.0	79.2	88.9		88.9	79.6	100.0	80.7	50.0		50.0	79.1	100.0	80.2
石綿肺	被認定者数(数)	1	2	3				1	2	3				1	2	3
	調査対象者数(数)	1	2	3				1	2	3				1	2	3
	調査対象者率(%)	100.0	100.0	100.0				100.0	100.0	100.0				100.0	100.0	100.0
胸び膜ま 肥ん 厚性	被認定者数(数)	6		6	1		7		7				7		7	
	調査対象者数(数)	5		5	1		6		6				6		6	
	調査対象者率(%)	83.3		83.3	100.0		100.0	85.7		85.7			85.7		85.7	
計	被認定者数(数)	494	105	599	73	14	87	567	119	686	10	3	13	577	122	699
	調査対象者数(数)	372	102	474	60	14	74	432	116	548	9	3	12	441	119	560
	調査対象者率(%)	75.3	97.1	79.1	82.2	100.0	85.1	76.2	97.5	79.9	90.0	100.0	92.3	76.4	97.5	80.1

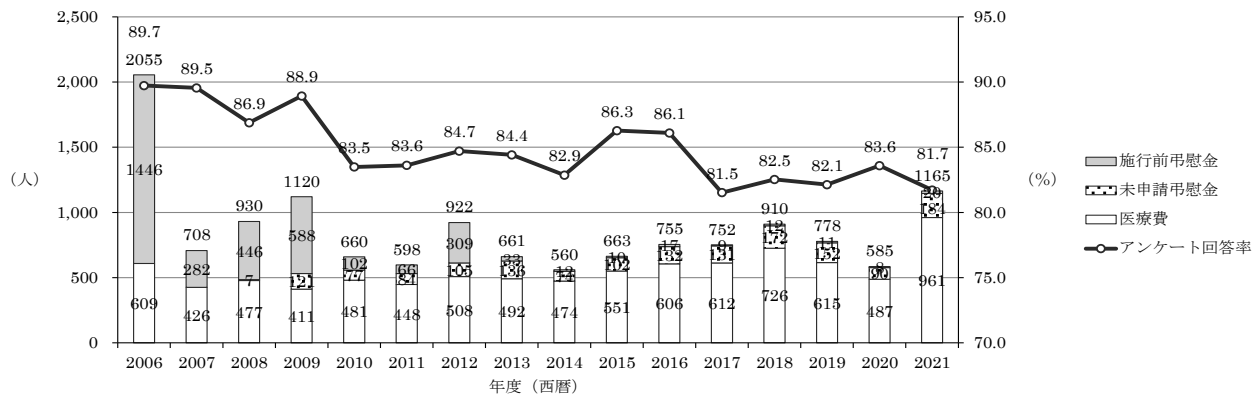
表Ⅱ-1-3. 年度別被認定者数及び調査対象者数

	医療費			未申請弔慰金			医療費・未申請弔慰金			施行前弔慰金			合計			
	男	女	計	男	女	計	男	女	計	男	女	計	男	女	計	
平成27(2015)年度																
中皮腫	被認定者数(数)	447	128	575	67	14	81	514	142	656	8	1	9	522	143	665
	調査対象者数(数)	332	123	455	62	14	76	394	137	531	8	1	9	402	138	540
	調査対象者率(%)	74.3	96.1	79.1	92.5	100.0	93.8	76.7	96.5	80.9	100.0	100.0	100.0	77.0	96.5	81.2
肺がん	被認定者数(数)	102	4	106	24		24	126	4	130	1		1	127	4	131
	調査対象者数(数)	79	4	83	22		22	101	4	105				101	4	105
	調査対象者率(%)	77.5	100.0	78.3	91.7		91.7	80.2	100.0	80.8				79.5	100.0	80.2
石綿肺	被認定者数(数)															
	調査対象者数(数)															
	調査対象者率(%)															
胸び膜ま 肥ん 厚性	被認定者数(数)	14		14	4		4	18		18	1		1	19		19
	調査対象者数(数)	13		13	4		4	17		17	1		1	18		18
	調査対象者率(%)	92.9		92.9	100.0		100.0	94.4		94.4	100.0		100.0	94.7		94.7
計	被認定者数(数)	563	132	695	95	14	109	658	146	804	10	1	11	668	147	815
	調査対象者数(数)	424	127	551	88	14	102	512	141	653	9	1	10	521	142	663
	調査対象者率(%)	75.3	96.2	79.3	92.6	100.0	93.6	77.8	96.6	81.2	90.0	100.0	90.9	78.0	96.6	81.3
平成28(2016)年度																
中皮腫	被認定者数(数)	524	134	658	90	25	115	614	159	773	9	4	13	623	163	786
	調査対象者数(数)	384	131	515	78	25	103	462	156	618	9	4	13	471	160	631
	調査対象者率(%)	73.3	97.8	78.3	86.7	100.0	89.6	75.2	98.1	79.9	100.0	100.0	100.0	75.6	98.2	80.3
肺がん	被認定者数(数)	100	3	103	27	2	29	127	5	132	2		2	129	5	134
	調査対象者数(数)	70	2	72	24	2	26	94	4	98	2		2	96	4	100
	調査対象者率(%)	70.0	66.7	69.9	88.9	100.0	89.7	74.0	80.0	74.2	100.0		100.0	74.4	80.0	74.6
石綿肺	被認定者数(数)	5		5	1		1	6		6	2		2	8		8
	調査対象者数(数)	5		5	1		1	6		6	2		2	8		8
	調査対象者率(%)	100.0		100.0	100.0		100.0	100.0		100.0	100.0		100.0	100.0		100.0
胸び膜ま 肥ん 厚性	被認定者数(数)	19	1	20	2		2	21	1	22				21	1	22
	調査対象者数(数)	13	1	14	2		2	15	1	16				15	1	16
	調査対象者率(%)	68.4	100.0	70.0	100.0		100.0	71.4	100.0	72.7				71.4	100.0	72.7
計	被認定者数(数)	648	138	786	120	27	147	768	165	933	13	4	17	781	169	950
	調査対象者数(数)	472	134	606	105	27	132	577	161	738	13	4	17	590	165	755
	調査対象者率(%)	72.8	97.1	77.1	87.5	100.0	89.8	75.1	97.6	79.1	100.0	100.0	100.0	75.5	97.6	79.5
平成29(2017)年度																
中皮腫	被認定者数(数)	509	147	656	91	32	123	600	179	779	6	4	10	606	183	789
	調査対象者数(数)	374	140	514	81	32	113	455	172	627	5	4	9	460	176	636
	調査対象者率(%)	73.5	95.2	78.4	89.0	100.0	91.9	75.8	96.1	80.5	83.3	100.0	90.0	75.9	96.2	80.6
肺がん	被認定者数(数)	111	4	115	20	2	22	131	6	137				131	6	137
	調査対象者数(数)	79	3	82	14	2	16	93	5	98				93	5	98
	調査対象者率(%)	71.2	75.0	71.3	70.0	100.0	72.7	71.0	83.3	71.5				71.0	83.3	71.5
石綿肺	被認定者数(数)	5		5	1		1	6		6				6		6
	調査対象者数(数)	3		3	1		1	4		4				4		4
	調査対象者率(%)	60.0		60.0	100.0		100.0	66.7		66.7				66.7		66.7
胸び膜ま 肥ん 厚性	被認定者数(数)	17		17	2		2	19		19				19		19
	調査対象者数(数)	13		13	1		1	14		14				14		14
	調査対象者率(%)	76.5		76.5	50.0		50.0	73.7		73.7				73.7		73.7
計	被認定者数(数)	642	151	793	114	34	148	756	185	941	6	4	10	762	189	951
	調査対象者数(数)	469	143	612	97	34	131	566	177	743	5	4	9	571	181	752
	調査対象者率(%)	73.1	94.7	77.2	85.1	100.0	88.5	74.9	95.7	79.0	83.3	100.0	90.0	74.9	95.8	79.1
平成30(2018)年度																
中皮腫	被認定者数(数)	586	166	752	122	30	152	708	196	904	8	4	12	716	200	916
	調査対象者数(数)	436	161	597	105	30	135	541	191	732	7	4	11	548	195	743
	調査対象者率(%)	74.4	97.0	79.4	86.1	100.0	88.8	76.4	97.4	81.0	87.5	100.0	91.7	76.5	97.5	81.1
肺がん	被認定者数(数)	129	9	138	32	2	34	161	11	172				161	11	172
	調査対象者数(数)	96	8	104	27	2	29	123	10	133				123	10	133
	調査対象者率(%)	74.4	88.9	75.4	84.4	100.0	85.3	76.4	90.9	77.3				76.4	90.9	77.3
石綿肺	被認定者数(数)	3		3				3		3	1		1	4		4
	調査対象者数(数)	2		2				2		2	1		1	3		3
	調査対象者率(%)	66.7		66.7				66.7		66.7	100.0		100.0	75.0		75.0
胸び膜ま 肥ん 厚性	被認定者数(数)	25	1	26	8		8	33	1	34				33	1	34
	調査対象者数(数)	22	1	23	8		8	30	1	31				30	1	31
	調査対象者率(%)	88.0	100.0	88.5	100.0		100.0	90.9	100.0	91.2				90.9	100.0	91.2
計	被認定者数(数)	743	176	919	162	32	194	905	208	1,113	9	4	13	914	212	1,126
	調査対象者数(数)	556	170	726	140	32	172	696	202	898	8	4	12	704	206	910
	調査対象者率(%)	74.8	96.6	79.0	86.4	100.0	88.7	76.9	97.1	80.7	88.9	100.0	92.3	77.0	97.2	80.8

表Ⅱ-1-3. 年度別被認定者数及び調査対象者数

		医療費			未申請弔慰金			医療費・未申請弔慰金			施行前弔慰金			合計		
		男	女	計	男	女	計	男	女	計	男	女	計	男	女	計
令和元(2019)年度																
中皮腫	被認定者数(数)	486	143	629	98	29	127	584	172	756	6	3	9	590	175	765
	調査対象者数(数)	364	137	501	89	29	118	453	166	619	5	3	8	458	169	627
	調査対象者率(%)	74.9	95.8	79.7	90.8	100.0	92.9	77.6	96.5	81.9	83.3	100.0	88.9	77.6	96.6	82.0
肺がん	被認定者数(数)	130	5	135	41		41	171	5	176	2		2	173	5	178
	調査対象者数(数)	94	4	98	30		30	124	4	128	2		2	126	4	130
	調査対象者率(%)	72.3	80.0	72.6	73.2	0.0	73.2	72.5	80.0	72.7	100.0	0.0	100.0	72.8	80.0	73.0
石綿肺	被認定者数(数)	1		1	1		1	2	0	2	1		1	3	0	3
	調査対象者数(数)			0	1		1	1	0	1	1		1	2	0	2
	調査対象者率(%)	0.0	0.0	0.0	100.0	0.0	100.0	50.0	0.0	50.0	100.0	0.0	100.0	66.7	0.0	66.7
胸び膜ま 肥ん 厚性	被認定者数(数)	20		20	3		3	23	0	23			0	23	0	23
	調査対象者数(数)	16		16	3		3	19	0	19			0	19	0	19
	調査対象者率(%)	80.0	0.0	80.0	100.0	0.0	100.0	82.6	0.0	82.6	0.0	0.0	0.0	82.6	0.0	82.6
計	被認定者数(数)	637	148	785	143	29	172	780	177	957	9	3	12	789	180	969
	調査対象者数(数)	474	141	615	123	29	152	597	170	767	8	3	11	605	173	778
	調査対象者率(%)	74.4	95.3	78.3	86.0	100.0	88.4	76.5	96.0	80.1	88.9	100.0	91.7	76.7	96.1	80.3
令和2(2020)年度																
中皮腫	被認定者数(数)	373	117	490	63	10	73	436	127	563	5	3	8	441	130	571
	調査対象者数(数)	297	112	409	57	9	66	354	121	475	5	3	8	359	124	483
	調査対象者率(%)	79.6	95.7	83.5	90.5	90.0	90.4	81.2	95.3	84.4	100.0	100.0	100.0	81.4	95.4	84.6
肺がん	被認定者数(数)	73	4	77	21		21	94	4	98			0	94	4	98
	調査対象者数(数)	57	3	60	20		20	77	3	80			0	77	3	80
	調査対象者率(%)	78.1	75.0	77.9	95.2	0.0	95.2	81.9	75.0	81.6	0.0	0.0	0.0	81.9	75.0	81.6
石綿肺	被認定者数(数)	2		2	1		1	3	0	3			0	3	0	3
	調査対象者数(数)	2		2	1		1	3	0	3			0	3	0	3
	調査対象者率(%)	100.0	0.0	100.0	100.0	0.0	100.0	100.0	0.0	100.0	0.0	0.0	0.0	100.0	0.0	100.0
胸び膜ま 肥ん 厚性	被認定者数(数)	17		17	3		3	20	0	20			0	20	0	20
	調査対象者数(数)	16		16	3		3	19	0	19			0	19	0	19
	調査対象者率(%)	94.1	0.0	94.1	100.0	0.0	100.0	95.0	0.0	95.0	0.0	0.0	0.0	95.0	0.0	95.0
計	被認定者数(数)	465	121	586	88	10	98	553	131	684	5	3	8	558	134	692
	調査対象者数(数)	372	115	487	81	9	90	453	124	577	5	3	8	458	127	585
	調査対象者率(%)	80.0	95.0	83.1	92.0	90.0	91.8	81.9	94.7	84.4	100.0	100.0	100.0	82.1	94.8	84.5
令和3(2021)年度																
中皮腫	被認定者数(数)	697	187	884	114	32	146	811	219	1,030	18	4	22	829	223	1,052
	調査対象者数(数)	588	185	773	107	31	138	695	216	911	16	4	20	711	220	931
	調査対象者率(%)	84.4	98.9	87.4	93.9	96.9	94.5	85.7	98.6	88.4	88.9	100.0	90.9	85.8	98.7	88.5
肺がん	被認定者数(数)	184	5	189	45	1	46	229	6	235			0	229	6	235
	調査対象者数(数)	164	5	169	43	1	44	207	6	213			0	207	6	213
	調査対象者率(%)	89.1	100.0	89.4	95.6	100.0	95.7	90.4	100.0	90.6	0.0	0.0	0.0	90.4	100.0	90.6
石綿肺	被認定者数(数)	1		1			0	1	0	1			0	1	0	1
	調査対象者数(数)	1		1			0	1	0	1			0	1	0	1
	調査対象者率(%)	100.0	0.0	100.0	0.0	0.0	0.0	100.0	0.0	100.0	0.0	0.0	0.0	100.0	0.0	100.0
胸び膜ま 肥ん 厚性	被認定者数(数)	18		18	3		3	21	0	21			0	21	0	21
	調査対象者数(数)	18		18	2		2	20	0	20			0	20	0	20
	調査対象者率(%)	100.0	0.0	100.0	66.7	0.0	66.7	95.2	0.0	95.2	0.0	0.0	0.0	95.2	0.0	95.2
計	被認定者数(数)	900	192	1,092	162	33	195	1,062	225	1,287	18	4	22	1,080	229	1,309
	調査対象者数(数)	771	190	961	152	32	184	923	222	1,145	16	4	20	939	226	1,165
	調査対象者率(%)	85.7	99.0	88.0	93.8	97.0	94.4	86.9	98.7	89.0	88.9	100.0	90.9	86.9	98.7	89.0

図Ⅱ-1-2. 年度別調査対象者数及びアンケート回答率



表Ⅱ-1-4. 年度別調査対象者数及びアンケート回答者数

		医療費			未申請弔慰金			医療費・未申請弔慰金			施行前弔慰金			合計		
		男	女	計	男	女	計	男	女	計	男	女	計	男	女	計
平成18(2006)年度																
中皮腫	調査対象者数(数)	317	172	489				317	172	489	999	402	1,401	1,316	574	1,890
	アンケート回答者数(数)	258	139	397				258	139	397	931	383	1,314	1,189	522	1,711
	アンケート回答率(%)	81.4	80.8	81.2				81.4	80.8	81.2	93.2	95.3	93.8	90.3	90.9	90.5
肺がん	調査対象者数(数)	115	5	120				115	5	120	44	1	45	159	6	165
	アンケート回答者数(数)	87	5	92				87	5	92	40	1	41	127	6	133
	アンケート回答率(%)	75.7	100.0	76.7				75.7	100.0	76.7	90.9	100.0	91.1	79.9	100.0	80.6
計	調査対象者数(数)	432	177	609				432	177	609	1,043	403	1,446	1,475	580	2,055
	アンケート回答者数(数)	345	144	489				345	144	489	971	384	1,355	1,316	528	1,844
	アンケート回答率(%)	79.9	81.4	80.3				79.9	81.4	80.3	93.1	95.3	93.7	89.2	91.0	89.7
平成19(2007)年度																
中皮腫	調査対象者数(数)	252	99	351				252	99	351	189	61	250	441	160	601
	アンケート回答者数(数)	221	86	307				221	86	307	173	59	232	394	145	539
	アンケート回答率(%)	87.7	86.9	87.5				87.7	86.9	87.5	91.5	96.7	92.8	89.3	90.6	89.7
肺がん	調査対象者数(数)	70	5	75				70	5	75	31	1	32	101	6	107
	アンケート回答者数(数)	60	4	64				60	4	64	30	1	31	90	5	95
	アンケート回答率(%)	85.7	80.0	85.3				85.7	80.0	85.3	96.8	100.0	96.9	89.1	83.3	88.8
計	調査対象者数(数)	322	104	426				322	104	426	220	62	282	542	166	708
	アンケート回答者数(数)	281	90	371				281	90	371	203	60	263	484	150	634
	アンケート回答率(%)	87.3	86.5	87.1				87.3	86.5	87.1	92.3	96.8	93.3	89.3	90.4	89.5
平成20(2008)年度																
中皮腫	調査対象者数(数)	258	124	382	5		5	263	124	387	305	126	431	568	250	818
	アンケート回答者数(数)	215	98	313	2		2	217	98	315	284	122	406	501	220	721
	アンケート回答率(%)	83.3	79.0	81.9	40.0		40.0	82.5	79.0	81.4	93.1	96.8	94.2	88.2	88.0	88.1
肺がん	調査対象者数(数)	91	4	95	2		2	93	4	97	15		15	108	4	112
	アンケート回答者数(数)	66	4	70	2		2	68	4	72	15		15	83	4	87
	アンケート回答率(%)	72.5	100.0	73.7	100.0		100.0	73.1	100.0	74.2	100.0		100.0	76.9	100.0	77.7
計	調査対象者数(数)	349	128	477	7		7	356	128	484	320	126	446	676	254	930
	アンケート回答者数(数)	281	102	383	4		4	285	102	387	299	122	421	584	224	808
	アンケート回答率(%)	80.5	79.7	80.3	57.1		57.1	80.1	79.7	80.0	93.4	96.8	94.4	86.4	88.2	86.9
平成21(2009)年度																
中皮腫	調査対象者数(数)	238	87	325	78	24	102	316	111	427	390	190	580	706	301	1,007
	アンケート回答者数(数)	206	69	275	63	20	83	269	89	358	357	183	540	626	272	898
	アンケート回答率(%)	86.6	79.3	84.6	80.8	83.3	81.4	85.1	80.2	83.8	91.5	96.3	93.1	88.7	90.4	89.2
肺がん	調査対象者数(数)	79	7	86	18	1	19	97	8	105	7	1	8	104	9	113
	アンケート回答者数(数)	69	6	75	15	1	16	84	7	91	6	1	7	90	8	98
	アンケート回答率(%)	87.3	85.7	87.2	83.3	100.0	84.2	86.6	87.5	86.7	85.7	100.0	87.5	86.5	88.9	86.7
計	調査対象者数(数)	317	94	411	96	25	121	413	119	532	397	191	588	810	310	1,120
	アンケート回答者数(数)	275	75	350	78	21	99	353	96	449	363	184	547	716	280	996
	アンケート回答率(%)	86.8	79.8	85.2	81.3	84.0	81.8	85.5	80.7	84.4	91.4	96.3	93.0	88.4	90.3	88.9
平成22(2010)年度																
中皮腫	調査対象者数(数)	292	110	402	41	18	59	333	128	461	46	19	65	379	147	526
	アンケート回答者数(数)	235	96	331	33	16	49	268	112	380	41	13	54	309	125	434
	アンケート回答率(%)	80.5	87.3	82.3	80.5	88.9	83.1	80.5	87.5	82.4	89.1	68.4	83.1	81.5	85.0	82.5
肺がん	調査対象者数(数)	68	3	71	18		18	86	3	89	8		8	94	3	97
	アンケート回答者数(数)	57	3	60	13		13	70	3	73	8		8	78	3	81
	アンケート回答率(%)	83.8	100.0	84.5	72.2		72.2	81.4	100.0	82.0	100.0		100.0	83.0	100.0	83.5
石綿肺	調査対象者数(数)	3		3			3		3	21	1	22	24	1	25	
	アンケート回答者数(数)	3		3			3		3	20	1	21	23	1	24	
	アンケート回答率(%)	100.0		100.0			100.0		100.0	95.2	100.0	95.5	95.8	100.0	96.0	
胸び膜ま 肥ん 厚性	調査対象者数(数)	5		5			5		5	6	1	7	11	1	12	
	アンケート回答者数(数)	5		5			5		5	6	1	7	11	1	12	
	アンケート回答率(%)	100.0		100.0			100.0		100.0	100.0	100.0	100.0	100.0	100.0	100.0	
計	調査対象者数(数)	368	113	481	59	18	77	427	131	558	81	21	102	508	152	660
	アンケート回答者数(数)	300	99	399	46	16	62	346	115	461	75	15	90	421	130	551
	アンケート回答率(%)	81.5	87.6	83.0	78.0	88.9	80.5	81.0	87.8	82.6	92.6	71.4	88.2	82.9	85.5	83.5

表Ⅱ-1-4. 年度別調査対象者数及びアンケート回答者数

		医療費			未申請弔慰金			医療費・未申請弔慰金			施行前弔慰金			合計		
		男	女	計	男	女	計	男	女	計	男	女	計	男	女	計
平成23(2011)年度																
中皮腫	調査対象者数(数)	262	105	367	48	18	66	310	123	433	40	19	59	350	142	492
	アンケート回答者数(数)	208	85	293	41	17	58	249	102	351	37	18	55	286	120	406
	アンケート回答率(%)	79.4	81.0	79.8	85.4	94.4	87.9	80.3	82.9	81.1	92.5	94.7	93.2	81.7	84.5	82.5
肺がん	調査対象者数(数)	61	2	63	17	1	18	78	3	81	1		1	79	3	82
	アンケート回答者数(数)	52	1	53	15	1	16	67	2	69	1		1	68	2	70
	アンケート回答率(%)	85.2	50.0	84.1	88.2	100.0	88.9	85.9	66.7	85.2	100.0		100.0	86.1	66.7	85.4
石綿肺	調査対象者数(数)	4		4				4		4	5		5	9		9
	アンケート回答者数(数)	4		4				4		4	5		5	9		9
	アンケート回答率(%)	100.0		100.0				100.0		100.0	100.0		100.0	100.0		100.0
胸び膜ま 肥ん 厚性	調査対象者数(数)	10	4	14				10	4	14	1		1	11	4	15
	アンケート回答者数(数)	10	4	14				10	4	14	1		1	11	4	15
	アンケート回答率(%)	100.0	100.0	100.0				100.0	100.0	100.0	100.0		100.0	100.0	100.0	100.0
計	調査対象者数(数)	337	111	448	65	19	84	402	130	532	47	19	66	449	149	598
	アンケート回答者数(数)	274	90	364	56	18	74	330	108	438	44	18	62	374	126	500
	アンケート回答率(%)	81.3	81.1	81.3	86.2	94.7	88.1	82.1	83.1	82.3	93.6	94.7	93.9	83.3	84.6	83.6
平成24(2012)年度																
中皮腫	調査対象者数(数)	302	118	420	67	24	91	369	142	511	198	103	301	567	245	812
	アンケート回答者数(数)	251	95	346	57	22	79	308	117	425	171	90	261	479	207	686
	アンケート回答率(%)	83.1	80.5	82.4	85.1	91.7	86.8	83.5	82.4	83.2	86.4	87.4	86.7	84.5	84.5	84.5
肺がん	調査対象者数(数)	65	6	71	12		12	77	6	83	2		2	79	6	85
	アンケート回答者数(数)	56	6	62	7		7	63	6	69	2		2	65	6	71
	アンケート回答率(%)	86.2	100.0	87.3	58.3		58.3	81.8	100.0	83.1	100.0		100.0	82.3	100.0	83.5
石綿肺	調査対象者数(数)	7		7	1		1	8		8	5		5	13		13
	アンケート回答者数(数)	7		7	1		1	8		8	5		5	13		13
	アンケート回答率(%)	100.0		100.0	100.0		100.0	100.0		100.0	100.0		100.0	100.0		100.0
胸び膜ま 肥ん 厚性	調査対象者数(数)	10		10	1		1	11		11	1		1	12		12
	アンケート回答者数(数)	10		10	1		1	11		11				11		11
	アンケート回答率(%)	100.0		100.0	100.0		100.0	100.0		100.0				91.7		91.7
計	調査対象者数(数)	384	124	508	81	24	105	465	148	613	206	103	309	671	251	922
	アンケート回答者数(数)	324	101	425	66	22	88	390	123	513	178	90	268	568	213	781
	アンケート回答率(%)	84.4	81.5	83.7	81.5	91.7	83.8	83.9	83.1	83.7	86.4	87.4	86.7	84.6	84.9	84.7
平成25(2013)年度																
中皮腫	調査対象者数(数)	272	119	391	68	26	94	340	145	485	26	5	31	366	150	516
	アンケート回答者数(数)	232	102	334	53	19	72	285	121	406	21	4	25	306	125	431
	アンケート回答率(%)	85.3	85.7	85.4	77.9	73.1	76.6	83.8	83.4	83.7	80.8	80.0	80.6	83.6	83.3	83.5
肺がん	調査対象者数(数)	83	9	92	36	3	39	119	12	131	1		1	120	12	132
	アンケート回答者数(数)	70	8	78	32	3	35	102	11	113	1		1	103	11	114
	アンケート回答率(%)	84.3	88.9	84.8	88.9	100.0	89.7	85.7	91.7	86.3	100.0		100.0	85.8	91.7	86.4
石綿肺	調査対象者数(数)	2		2	1		1	3		3	1		1	4		4
	アンケート回答者数(数)	2		2	1		1	3		3	1		1	4		4
	アンケート回答率(%)	100.0		100.0	100.0		100.0	100.0		100.0	100.0		100.0	100.0		100.0
胸び膜ま 肥ん 厚性	調査対象者数(数)	7		7	2		2	9		9				9		9
	アンケート回答者数(数)	7		7	2		2	9		9				9		9
	アンケート回答率(%)	100.0		100.0	100.0		100.0	100.0		100.0				100.0		100.0
計	調査対象者数(数)	364	128	492	107	29	136	471	157	628	28	5	33	499	162	661
	アンケート回答者数(数)	311	110	421	88	22	110	399	132	531	23	4	27	422	136	558
	アンケート回答率(%)	85.4	85.9	85.6	82.2	75.9	80.9	84.7	84.1	84.6	82.1	80.0	81.8	84.6	84.0	84.4
平成26(2014)年度																
中皮腫	調査対象者数(数)	292	94	386	43	14	57	335	108	443	8	3	11	343	111	454
	アンケート回答者数(数)	243	79	322	36	13	49	279	92	371	6	2	8	285	94	379
	アンケート回答率(%)	83.2	84.0	83.4	83.7	92.9	86.0	83.3	85.2	83.7	75.0	66.7	72.7	83.1	84.7	83.5
肺がん	調査対象者数(数)	74	6	80	16		16	90	6	96	1		1	91	6	97
	アンケート回答者数(数)	59	4	63	13		13	72	4	76	1		1	73	4	77
	アンケート回答率(%)	79.7	66.7	78.8	81.3		81.3	80.0	66.7	79.2	100.0		100.0	80.2	66.7	79.4
石綿肺	調査対象者数(数)	1	2	3				1	2	3				1	2	3
	アンケート回答者数(数)		2	2					2	2					2	2
	アンケート回答率(%)		100.0	66.7					100.0	66.7					100.0	66.7
胸び膜ま 肥ん 厚性	調査対象者数(数)	5		5	1		1	6		6				6		6
	アンケート回答者数(数)	5		5	1		1	6		6				6		6
	アンケート回答率(%)	100.0		100.0	100.0		100.0	100.0		100.0				100.0		100.0
計	調査対象者数(数)	372	102	474	60	14	74	432	116	548	9	3	12	441	119	560
	アンケート回答者数(数)	307	85	392	50	13	63	357	98	455	7	2	9	364	100	464
	アンケート回答率(%)	82.5	83.3	82.7	83.3	92.9	85.1	82.6	84.5	83.0	77.8	66.7	75.0	82.5	84.0	82.9

表Ⅱ-1-4. 年度別調査対象者数及びアンケート回答者数

		医療費			未申請弔慰金			医療費・未申請弔慰金			施行前弔慰金			合計		
		男	女	計	男	女	計	男	女	計	男	女	計	男	女	計
平成27(2015)年度																
中皮腫	調査対象者数(数)	332	123	455	62	14	76	394	137	531	8	1	9	402	138	540
	アンケート回答者数(数)	290	104	394	53	10	63	343	114	457	6	1	7	349	115	464
	アンケート回答率(%)	87.3	84.6	86.6	85.5	71.4	82.9	87.1	83.2	86.1	75.0	100.0	77.8	86.8	83.3	85.9
肺がん	調査対象者数(数)	79	4	83	22		22	101	4	105				101	4	105
	アンケート回答者数(数)	66	4	70	20		20	86	4	90				86	4	90
	アンケート回答率(%)	83.5	100.0	84.3	90.9		90.9	85.1	100.0	85.7				85.1	100.0	85.7
石綿肺	調査対象者数(数)															
	アンケート回答者数(数)															
	アンケート回答率(%)															
胸び膜ま 肥ん 厚性	調査対象者数(数)	13		13	4		4	17		17	1		1	18		18
	アンケート回答者数(数)	13		13	4		4	17		17	1		1	18		18
	アンケート回答率(%)	100.0		100.0	100.0		100.0	100.0		100.0	100.0		100.0	100.0		100.0
計	調査対象者数(数)	424	127	551	88	14	102	512	141	653	9	1	10	521	142	663
	アンケート回答者数(数)	369	108	477	77	10	87	446	118	564	7	1	8	453	119	572
	アンケート回答率(%)	87.0	85.0	86.6	87.5	71.4	85.3	87.1	83.7	86.4	77.8	100.0	80.0	86.9	83.8	86.3
平成28(2016)年度																
中皮腫	調査対象者数(数)	384	131	515	78	25	103	462	156	618	9	4	13	471	160	631
	アンケート回答者数(数)	331	113	444	65	19	84	396	132	528	8	4	12	404	136	540
	アンケート回答率(%)	86.2	86.3	86.2	83.3	76.0	81.6	85.7	84.6	85.4	88.9	100.0	92.3	85.8	85.0	85.6
肺がん	調査対象者数(数)	70	2	72	24	2	26	94	4	98	2		2	96	4	100
	アンケート回答者数(数)	62	2	64	20	2	22	82	4	86	2		2	84	4	88
	アンケート回答率(%)	88.6	100.0	88.9	83.3	100.0	84.6	87.2	100.0	87.8	100.0		100.0	87.5	100.0	88.0
石綿肺	調査対象者数(数)	5		5	1		1	6		6	2		2	8		8
	アンケート回答者数(数)	4		4	1		1	5		5	1		1	6		6
	アンケート回答率(%)	80.0		80.0	100.0		100.0	83.3		83.3	50.0		50.0	75.0		75.0
胸び膜ま 肥ん 厚性	調査対象者数(数)	13	1	14	2		2	15	1	16				15	1	16
	アンケート回答者数(数)	13	1	14	2		2	15	1	16				15	1	16
	アンケート回答率(%)	100.0	100.0	100.0	100.0		100.0	100.0	100.0	100.0				100.0	100.0	100.0
計	調査対象者数(数)	472	134	606	105	27	132	577	161	738	13	4	17	590	165	755
	アンケート回答者数(数)	410	116	526	88	21	109	498	137	635	11	4	15	509	141	650
	アンケート回答率(%)	86.9	86.6	86.8	83.8	77.8	82.6	86.3	85.1	86.0	84.6	100.0	88.2	86.3	85.5	86.1
平成29(2017)年度																
中皮腫	調査対象者数(数)	374	140	514	81	32	113	455	172	627	5	4	9	460	176	636
	アンケート回答者数(数)	306	116	422	60	28	88	366	144	510	4	3	7	370	147	517
	アンケート回答率(%)	81.8	82.9	82.1	74.1	87.5	77.9	80.4	83.7	81.3	80.0	75.0	77.8	80.4	83.5	81.3
肺がん	調査対象者数(数)	79	3	82	14	2	16	93	5	98				93	5	98
	アンケート回答者数(数)	62	3	65	12	1	13	74	4	78				74	4	78
	アンケート回答率(%)	78.5	100.0	79.3	85.7	50.0	81.3	79.6	80.0	79.6				79.6	80.0	79.6
石綿肺	調査対象者数(数)	3		3	1		1	4		4				4		4
	アンケート回答者数(数)	3		3	1		1	4		4				4		4
	アンケート回答率(%)	100.0		100.0	100.0		100.0	100.0		100.0				100.0		100.0
胸び膜ま 肥ん 厚性	調査対象者数(数)	13		13	1		1	14		14				14		14
	アンケート回答者数(数)	13		13	1		1	14		14				14		14
	アンケート回答率(%)	100.0		100.0	100.0		100.0	100.0		100.0				100.0		100.0
計	調査対象者数(数)	469	143	612	97	34	131	566	177	743	5	4	9	571	181	752
	アンケート回答者数(数)	384	119	503	74	29	103	458	148	606	4	3	7	462	151	613
	アンケート回答率(%)	81.9	83.2	82.2	76.3	85.3	78.6	80.9	83.6	81.6	80.0	75.0	77.8	80.9	83.4	81.5
平成30(2018)年度																
中皮腫	調査対象者数(数)	436	161	597	105	30	135	541	191	732	7	4	11	548	195	743
	アンケート回答者数(数)	358	132	490	91	21	112	449	153	602	6	2	8	455	155	610
	アンケート回答率(%)	82.1	82.0	82.1	86.7	70.0	83.0	83.0	80.1	82.2	85.7	50.0	72.7	83.0	79.5	82.1
肺がん	調査対象者数(数)	96	8	104	27	2	29	123	10	133				123	10	133
	アンケート回答者数(数)	73	8	81	24	2	26	97	10	107				97	10	107
	アンケート回答率(%)	76.0	100.0	77.9	88.9	100.0	89.7	78.9	100.0	80.5				78.9	100.0	80.5
石綿肺	調査対象者数(数)	2		2				2		2	1		1	3		3
	アンケート回答者数(数)	2		2				2		2	1		1	3		3
	アンケート回答率(%)	100.0		100.0				100.0		100.0	100.0		100.0	100.0		100.0
胸び膜ま 肥ん 厚性	調査対象者数(数)	22	1	23	8		8	30	1	31				30	1	31
	アンケート回答者数(数)	22	1	23	8		8	30	1	31				30	1	31
	アンケート回答率(%)	100.0	100.0	100.0	100.0		100.0	100.0	100.0	100.0				100.0	100.0	100.0
計	調査対象者数(数)	556	170	726	140	32	172	696	202	898	8	4	12	704	206	910
	アンケート回答者数(数)	455	141	596	123	23	146	578	164	742	7	2	9	585	166	751
	アンケート回答率(%)	81.8	82.9	82.1	87.9	71.9	84.9	83.0	81.2	82.6	87.5	50.0	75.0	83.1	80.6	82.5

表Ⅱ-1-4. 年度別調査対象者数及びアンケート回答者数

		医療費			未申請弔慰金			医療費・未申請弔慰金			施行前弔慰金			合計		
		男	女	計	男	女	計	男	女	計	男	女	計	男	女	計
令和元(2019)年度																
中皮腫	調査対象者数(数)	364	137	501	89	29	118	453	166	619	5	3	8	458	169	627
	アンケート回答者数(数)	295	117	412	74	22	96	369	139	508	5	3	8	374	142	516
	アンケート回答率(%)	81.0	85.4	82.2	83.1	75.9	81.4	81.5	83.7	82.1	100.0	100.0	100.0	81.7	84.0	82.3
肺がん	調査対象者数(数)	94	4	98	30		30	124	4	128	2		2	126	4	130
	アンケート回答者数(数)	72	3	75	25		25	97	3	100	2		2	99	3	102
	アンケート回答率(%)	76.6	75.0	76.5	83.3	0.0	83.3	78.2	75.0	78.1	100.0	0.0	100.0	78.6	75.0	78.5
石綿肺	調査対象者数(数)			0	1		1	1	0	1	1		1	2	0	2
	アンケート回答者数(数)			0	1		1	1	0	1	1		1	2	0	2
	アンケート回答率(%)	0.0	0.0	0.0	100.0	0.0	100.0	100.0	0.0	100.0	100.0	0.0	100.0	100.0	0.0	100.0
胸び膜ま 肥ん 厚性	調査対象者数(数)	16		16	3		3	19	0	19			0	19	0	19
	アンケート回答者数(数)	16		16	3		3	19	0	19			0	19	0	19
	アンケート回答率(%)	100.0	0.0	100.0	100.0	0.0	100.0	100.0	0.0	100.0	0.0	0.0	0.0	100.0	0.0	100.0
計	調査対象者数(数)	474	141	615	123	29	152	597	170	767	8	3	11	605	173	778
	アンケート回答者数(数)	383	120	503	103	22	125	486	142	628	8	3	11	494	145	639
	アンケート回答率(%)	80.8	85.1	81.8	83.7	75.9	82.2	81.4	83.5	81.9	100.0	100.0	100.0	81.7	83.8	82.1
令和2(2020)年度																
中皮腫	調査対象者数(数)	297	112	409	57	9	66	354	121	475	5	3	8	359	124	483
	アンケート回答者数(数)	250	90	340	50	9	59	300	99	399	3	2	5	303	101	404
	アンケート回答率(%)	84.2	80.4	83.1	87.7	100.0	89.4	84.7	81.8	84.0	60.0	66.7	62.5	84.4	81.5	83.6
肺がん	調査対象者数(数)	57	3	60	20		20	77	3	80			0	77	3	80
	アンケート回答者数(数)	45	3	48	17		17	62	3	65			0	62	3	65
	アンケート回答率(%)	78.9	100.0	80.0	85.0	0.0	85.0	80.5	100.0	81.3	0.0	0.0	0.0	80.5	100.0	81.3
石綿肺	調査対象者数(数)	2		2	1		1	3	0	3			0	3	0	3
	アンケート回答者数(数)	2		2			0	2	0	2			0	2	0	2
	アンケート回答率(%)	100.0	0.0	100.0	0.0	0.0	0.0	66.7	0.0	66.7	0.0	0.0	0.0	66.7	0.0	66.7
胸び膜ま 肥ん 厚性	調査対象者数(数)	16		16	3		3	19	0	19			0	19	0	19
	アンケート回答者数(数)	15		15	3		3	18	0	18			0	18	0	18
	アンケート回答率(%)	93.8	0.0	93.8	100.0	0.0	100.0	94.7	0.0	94.7	0.0	0.0	0.0	94.7	0.0	94.7
計	調査対象者数(数)	372	115	487	81	9	90	453	124	577	5	3	8	458	127	585
	アンケート回答者数(数)	312	93	405	70	9	79	382	102	484	3	2	5	385	104	489
	アンケート回答率(%)	83.9	80.9	83.2	86.4	100.0	87.8	84.3	82.3	83.9	60.0	66.7	62.5	84.1	81.9	83.6
令和3(2021)年度																
中皮腫	調査対象者数(数)	588	185	773	107	31	138	695	216	911	16	4	20	711	220	931
	アンケート回答者数(数)	487	150	637	85	26	111	572	176	748	13	4	17	585	180	765
	アンケート回答率(%)	82.8	81.1	82.4	79.4	83.9	80.4	82.3	81.5	82.1	81.3	100.0	85.0	82.3	81.8	82.2
肺がん	調査対象者数(数)	164	5	169	43	1	44	207	6	213			0	207	6	213
	アンケート回答者数(数)	126	5	131	34	1	35	160	6	166			0	160	6	166
	アンケート回答率(%)	76.8	100.0	77.5	79.1	100.0	79.5	77.3	100.0	77.9	0.0	0.0	0.0	77.3	100.0	77.9
石綿肺	調査対象者数(数)	1		1			0	1	0	1			0	1	0	1
	アンケート回答者数(数)	1		1			0	1	0	1			0	1	0	1
	アンケート回答率(%)	100.0	0.0	100.0	0.0	0.0	0.0	100.0	0.0	100.0	0.0	0.0	0.0	100.0	0.0	100.0
胸び膜ま 肥ん 厚性	調査対象者数(数)	18		18	2		2	20	0	20			0	20	0	20
	アンケート回答者数(数)	18		18	2		2	20	0	20			0	20	0	20
	アンケート回答率(%)	100.0	0.0	100.0	100.0	0.0	100.0	100.0	0.0	100.0	0.0	0.0	0.0	100.0	0.0	100.0
計	調査対象者数(数)	771	190	961	152	32	184	923	222	1,145	16	4	20	939	226	1,165
	アンケート回答者数(数)	632	155	787	121	27	148	753	182	935	13	4	17	766	186	952
	アンケート回答率(%)	82.0	81.6	81.9	79.6	84.4	80.4	81.6	82.0	81.7	81.3	100.0	85.0	81.6	82.3	81.7

(2) 年齢別集計

集計方法

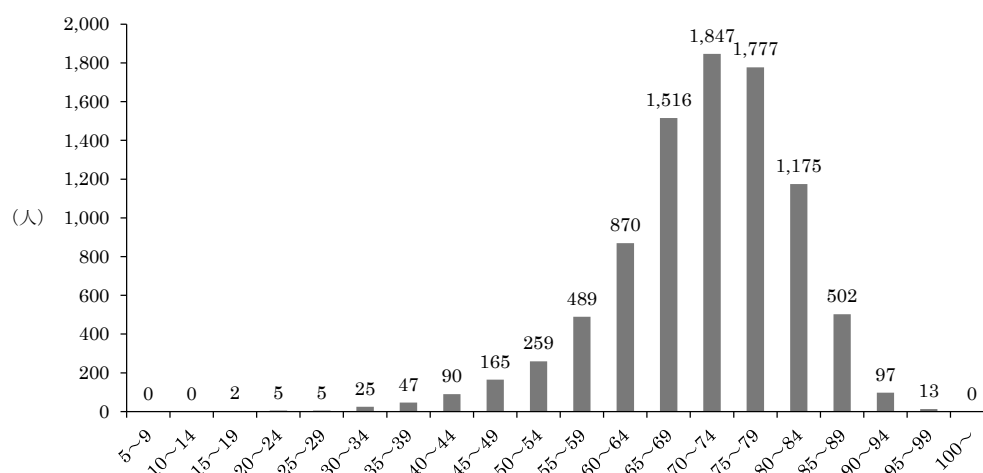
平成18年度から令和3年度までの調査対象者についての年齢別集計を支給種別（医療費・未申請弔慰金・施行前弔慰金）に行った。医療費調査対象者は申請時の年齢を、弔慰金調査対象者は死亡時の年齢を用いて集計した。また、医療費・未申請弔慰金の調査対象者は、年度別、疾病別、生年別でも集計を行った。

結果

① 医療費調査対象者の申請時年齢

医療費調査対象者の平均申請時年齢は71.1歳（中央値72.0歳）であり、疾病別の平均年齢では、中皮腫は70.5歳（中央値72.0歳）、肺がんは73.6歳（中央値74.0歳）、石綿肺は75.7歳（中央値76.0歳）、びまん性胸膜肥厚は74.8歳（中央値75.0歳）であった（図・表Ⅱ-2-1）。

図Ⅱ-2-1. 累計調査対象者の申請時年齢分布（医療費）



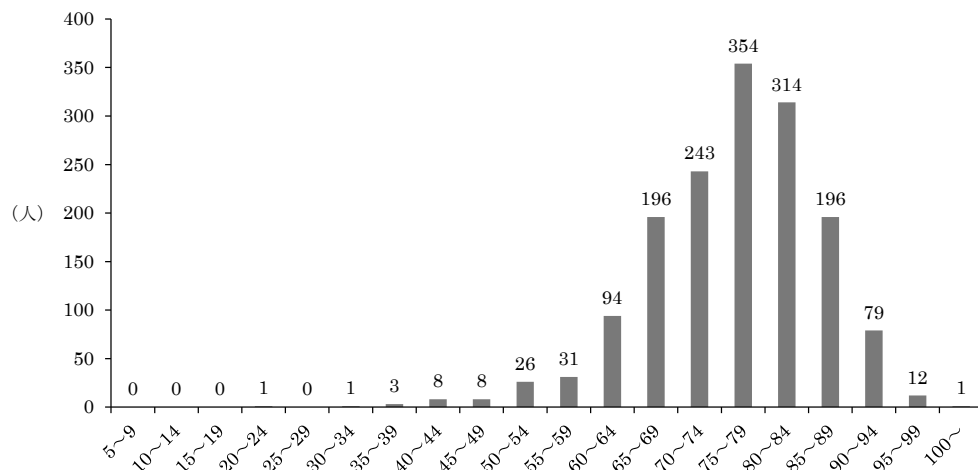
表Ⅱ-2-1. 累計調査対象者の申請時年齢別集計（医療費）

疾病分類 年齢	中皮腫							肺がん			石綿肺			びまん性胸膜肥厚			合計
	男			女			計	男	女	計	男	女	計	男	女	計	
	胸膜	その他	小計	胸膜	その他	小計											
~9							0			0			0			0	0
10~14							0			0			0			0	0
15~19	1		1		1	1	2			0			0			0	2
20~24		1	1	3	1	4	5			0			0			0	5
25~29	1	1	2	1	2	3	5			0			0			0	5
30~34	4	7	11	3	11	14	25			0			0			0	25
35~39	16	16	32	5	10	15	47			0			0			0	47
40~44	33	15	48	18	22	40	88	1		1			0	1		1	90
45~49	67	21	88	47	26	73	161	2	1	3	1		1			0	165
50~54	126	27	153	57	39	96	249	9		9			0	1		1	259
55~59	254	37	291	112	39	151	442	43	1	44			0	3		3	489
60~64	480	52	532	173	48	221	753	108	3	111	1		1	5		5	870
65~69	859	101	960	246	49	295	1,255	221	8	229	2		2	29	1	30	1,516
70~74	1,052	79	1,131	273	52	325	1,456	327	26	353	5	1	6	31	1	32	1,847
75~79	947	67	1,014	309	43	352	1,366	336	23	359	13	1	14	37	1	38	1,777
80~84	619	43	662	238	23	261	923	209	12	221	4		4	26	1	27	1,175
85~89	268	13	281	122	9	131	412	71	1	72	3		3	13	2	15	502
90~94	45	3	48	29	1	30	78	15	1	16	1		1	2		2	97
95~99	5		5	5		5	10	3		3			0			0	13
100~							0			0			0			0	0
合計	4,777	483	5,260	1,641	376	2,017	7,277	1,345	76	1,421	30	2	32	148	6	154	8,884
最小値（歳）	16	22	16	20	18	18	16	43	48	43	45	72	45	44	68	44	16
最大値（歳）	98	94	98	99	93	99	99	96	93	96	91	75	91	91	87	91	99
中央値（歳）	72.0	68.0	72.0	72.0	63.5	71.0	72.0	74.0	74.0	74.0	76.0	73.5	76.0	75.0	78.5	75.0	72.0
平均値（歳）	71.4	65.8	70.9	71.1	61.8	69.3	70.5	73.6	74.2	73.6	75.8	73.5	75.7	74.6	78.5	74.8	71.1

② 未申請弔慰金調査対象者の死亡時年齢

未申請弔慰金調査対象者の平均死亡時年齢は76.0歳（中央値77.0歳）であり、疾病別の平均年齢では、中皮腫は75.6歳（中央値77.0歳）、肺がんは77.4歳（中央値78.0歳）、石綿肺は79.0歳（中央値80.5歳）、びまん性胸膜肥厚は76.6歳（中央値77.0歳）であった（図・表Ⅱ-2-2）。

図Ⅱ-2-2. 累計調査対象者の死亡時年齢分布（未申請弔慰金）



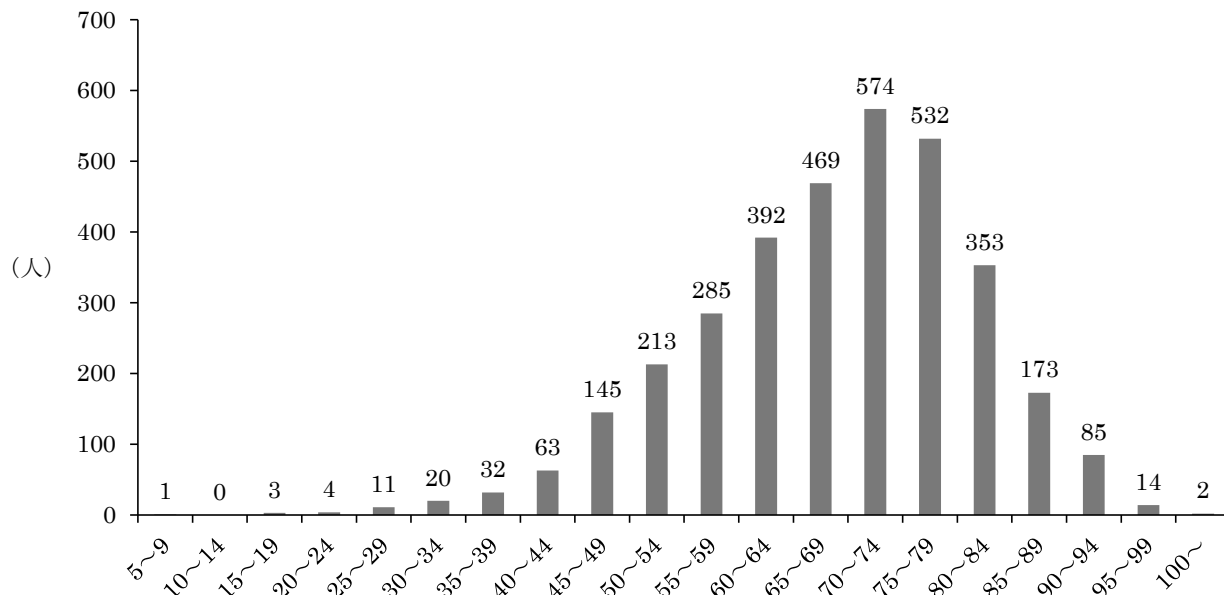
表Ⅱ-2-2. 累計調査対象者の死亡時年齢別集計（未申請弔慰金）

疾病分類 年齢	中皮腫						計	肺がん			石綿肺			びまん性胸膜肥厚			合計
	男			女				男	女	計	男	女	計	男	女	計	
	胸膜	その他	小計	胸膜	その他	小計											
~9							0			0			0			0	0
10~14							0			0			0			0	0
15~19							0			0			0			0	0
20~24		1	1				1			0			0			0	1
25~29							0			0			0			0	0
30~34		1	1				1			0			0			0	1
35~39	1	1	2		1	1	3			0			0			0	3
40~44	1	2	3	4	1	5	8			0			0			0	8
45~49	3	2	5	1	2	3	8			0			0			0	8
50~54	13	3	16	2	7	9	25	1		1			0			0	26
55~59	14	7	21	4	3	7	28	2		2			0	1		1	31
60~64	42	18	60	11	6	17	77	17		17			0			0	94
65~69	95	24	119	20	11	31	150	40	1	41			0	5		5	196
70~74	129	26	155	32	4	36	191	46	1	47	2		2	3		3	243
75~79	193	28	221	42	11	53	274	68	4	72			0	8		8	354
80~84	164	22	186	48	8	56	242	63	2	65	3		3	4		4	314
85~89	87	8	95	44	7	51	146	43	2	45	1		1	4		4	196
90~94	35	3	38	23	1	24	62	13	2	15			0	2		2	79
95~99	5	1	6				6	6		6			0			0	12
100~				1		1	1			0			0			0	1
合計	782	147	929	232	62	294	1,223	299	12	311	6	0	6	27	0	27	1,567
最小値(歳)	38	22	22	40	35	35	22	50	67	50	72		72	56		56	22
最大値(歳)	99	95	99	102	92	102	102	98	94	98	85		85	92		92	102
中央値(歳)	77.0	73.0	76.0	79.5	69.5	78.0	77.0	78.0	79.0	78.0	80.5		80.5	77.0		77.0	77.0
平均値(歳)	76.1	71.2	75.3	78.1	69.4	76.3	75.6	77.3	80.7	77.4	79.0		79.0	76.6		76.6	76.0

③ 施行前弔慰金調査対象者の死亡時年齢

施行前弔慰金調査対象者の平均死亡時年齢は 68.4 歳（中央値 70.0 歳）であり、疾病別の平均年齢では、中皮腫は 68.2 歳（中央値 70.0 歳）、肺がんは 70.2 歳（中央値 71.0 歳）、石綿肺は 75.3 歳（中央値 74.0 歳）、びまん性胸膜肥厚は 79.5 歳（中央値 80.5 歳）であった（図・表Ⅱ－２－３）。

図Ⅱ－２－３．累計調査対象者の死亡時年齢分布（施行前弔慰金）



表Ⅱ－２－３．累計調査対象者の死亡時年齢別集計（施行前弔慰金）

(人)

疾病分類 年齢	中皮腫			肺がん			石綿肺			びまん性胸膜肥厚			合計
	男	女	計	男	女	計	男	女	計	男	女	計	
~9	1		1			0			0			0	1
10~14			0			0			0			0	0
15~19	1	2	3			0			0			0	3
20~24	3	1	4			0			0			0	4
25~29	5	6	11			0			0			0	11
30~34	10	10	20			0			0			0	20
35~39	21	11	32			0			0			0	32
40~44	44	18	62	1		1			0			0	63
45~49	103	39	142	3		3			0			0	145
50~54	149	61	210	2		2	1		1			0	213
55~59	202	74	276	7		7	2		2			0	285
60~64	291	89	380	12		12			0			0	392
65~69	326	112	438	23		23	7		7	1		1	469
70~74	377	149	526	36	1	37	9		9	2		2	574
75~79	345	161	506	19		19	5	1	6	1		1	532
80~84	227	110	337	7	1	8	4		4	3	1	4	353
85~89	103	59	162	3		3	6		6	2		2	173
90~94	42	39	81	1	1	2	2		2			0	85
95~99	6	8	14			0			0			0	14
100~		2	2			0			0			0	2
合計	2,256	951	3,207	114	3	117	36	1	37	9	1	10	3,371
最小値(歳)	7	16	7	42	72	42	51	77	51	68	83	68	7
最大値(歳)	97	105	105	91	93	93	94	77	94	87	83	87	105
中央値(歳)	69.0	71.0	70.0	71.0	84.0	71.0	74.0	77.0	74.0	80.0	83.0	80.5	70.0
平均値(歳)	67.8	69.2	68.2	69.8	83.0	70.2	75.3	77.0	75.3	79.1	83.0	79.5	68.4

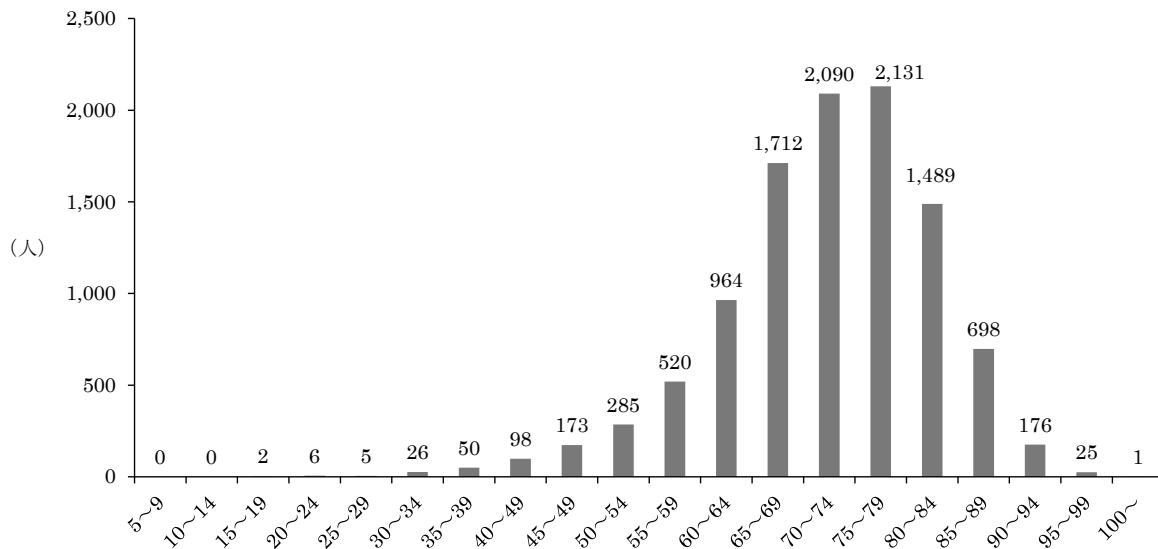
④ 医療費・未申請弔慰金調査対象者の年度別集計

医療費調査対象者は申請時年齢、未申請弔慰金調査対象者は死亡時年齢を用いて集計を行った。平均年齢は71.8歳（中央値73.0歳）であり、疾病別の平均年齢では中皮腫は71.2歳（中央値72.0歳）、肺がんは74.3歳（中央値75.0歳）、石綿肺は76.2歳（中央値76.0歳）、びまん性胸膜肥厚は75.0歳（中央値75.0歳）であった。（図・表Ⅱ-2-4）。

また、年齢を年度別に集計した（図Ⅱ-2-5・図Ⅱ-2-6・表Ⅱ-2-5）。

そのうち疾病が胸膜中皮腫の者は、図Ⅱ-2-7・図Ⅱ-2-8のとおりである。

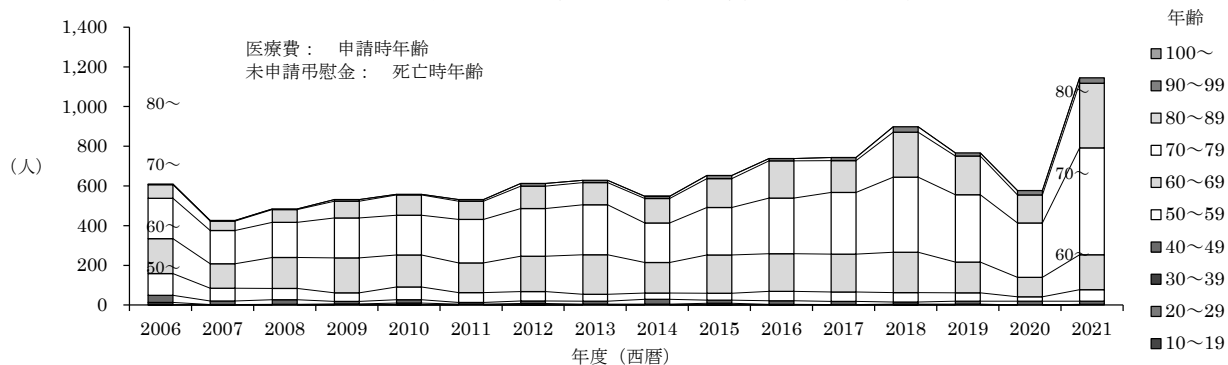
図Ⅱ-2-4. 累計調査対象者の年齢別集計（医療費：申請時年齢・未申請弔慰金：死亡時年齢）



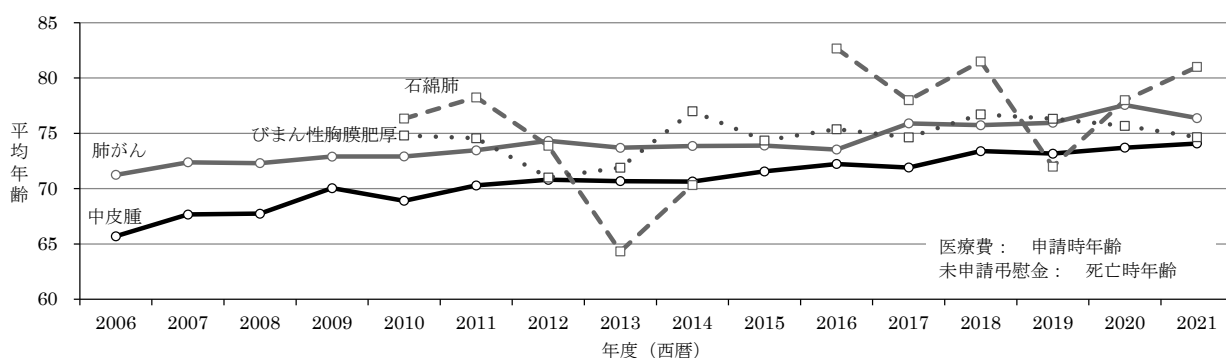
表Ⅱ-2-4. 累計調査対象者の年齢別集計（医療費：申請時年齢・未申請弔慰金：死亡時年齢）

疾病分類 年齢	中皮腫						肺がん			石綿肺			びまん性胸膜肥厚			合計	
	男			女			計	男	女	計	男	女	計	男	女		計
	胸膜	その他	小計	胸膜	その他	小計											
~9							0			0			0			0	0
10~14							0			0			0			0	0
15~19	1		1		1	1	2			0			0			0	2
20~24		2	2	3	1	4	6			0			0			0	6
25~29	1	1	2	1	2	3	5			0			0			0	5
30~34	4	8	12	3	11	14	26			0			0			0	26
35~39	17	17	34	5	11	16	50			0			0			0	50
40~49	34	17	51	22	23	45	96	1		1			0	1		1	98
45~49	70	23	93	48	28	76	169	2	1	3	1		1			0	173
50~54	139	30	169	59	46	105	274	10		10			0	1		1	285
55~59	268	44	312	116	42	158	470	45	1	46			0	4		4	520
60~64	522	70	592	184	54	238	830	125	3	128	1		1	5		5	964
65~69	954	125	1,079	266	60	326	1,405	261	9	270	2		2	34	1	35	1,712
70~74	1,181	105	1,286	305	56	361	1,647	373	27	400	7	1	8	34	1	35	2,090
75~79	1,140	95	1,235	351	54	405	1,640	404	27	431	13	1	14	45	1	46	2,131
80~84	783	65	848	286	31	317	1,165	272	14	286	7		7	30	1	31	1,489
85~89	355	21	376	166	16	182	558	114	3	117	4		4	17	2	19	698
90~94	80	6	86	52	2	54	140	28	3	31	1		1	4		4	176
95~99	10	1	11	5		5	16	9		9			0			0	25
100~				1		1	1			0			0			0	1
合計	5,559	630	6,189	1,873	438	2,311	8,500	1,644	88	1,732	36	2	38	175	6	181	10,451
最小値（歳）	16	22	16	20	18	18	16	43	48	43	45	72	45	44	68	44	16
最大値（歳）	99	95	99	102	93	102	102	98	94	98	91	75	91	92	87	92	102
中央値（歳）	73.0	69.0	72.0	73.0	64.5	72.0	72.0	75.0	75.0	75.0	76.5	73.5	76.0	75.0	78.5	75.0	73.0
平均値（歳）	72.1	67.0	71.6	71.9	62.9	70.2	71.2	74.3	75.1	74.3	76.3	73.5	76.2	74.9	78.5	75.0	71.8

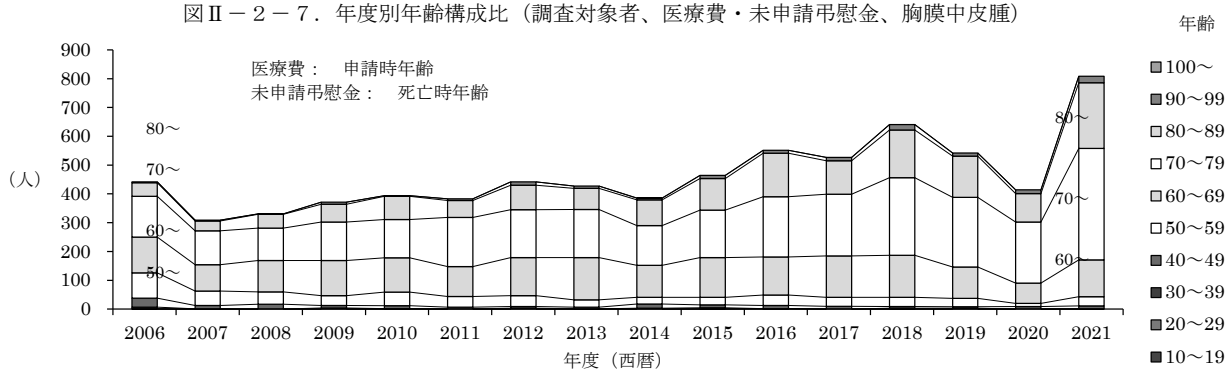
図Ⅱ-2-5. 年度別年齢構成比（調査対象者、医療費・未申請弔慰金、全疾病）



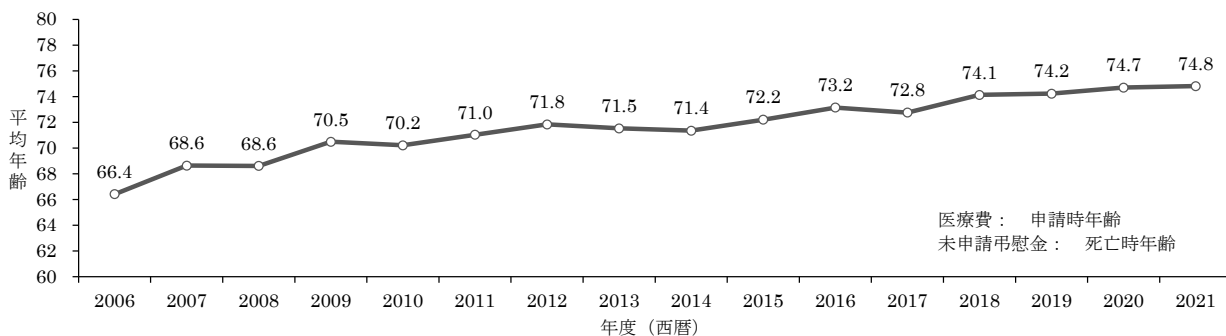
図Ⅱ-2-6. 年度別平均年齢（調査対象者、医療費・未申請弔慰金、全疾病）



図Ⅱ-2-7. 年度別年齢構成比（調査対象者、医療費・未申請弔慰金、胸膜中皮腫）



図Ⅱ-2-8. 年度別平均年齢（調査対象者、医療費・未申請弔慰金、胸膜中皮腫）



表Ⅱ-2-5. 年度別調査対象者の申請時、または死亡時年齢別集計 (医療費・未申請弔慰金)

(人)

疾病分類	中皮腫									肺がん			石綿肺			びまん性胸膜肥厚			合計	
	男			女			計			男	女	計	男	女	計	男	女	計		
	胸膜	その他	小計	胸膜	その他	小計	胸膜	その他	小計											
平成18(2006)年度																				
～9									0			0			0			0		0
10～19									0			0			0			0		0
20～29				1	1	2	1	1	2			0			0			0		0
30～39	5	3	8	1	2	3	6	5	11			0			0			0		11
40～49	21	3	24	10	2	12	31	5	36			0			0			0		36
50～59	56	5	61	32	8	40	88	13	101	9		9			0			0		110
60～69	87	6	93	37	5	42	124	11	135	40		40			0			0		175
70～79	91	4	95	51	4	55	142	8	150	50	4	54			0			0		204
80～89	33	3	36	14	1	15	47	4	51	16	1	17			0			0		68
90～99				3		3	3		3			0			0			0		3
100～									0			0			0			0		0
合計	293	24	317	149	23	172	442	47	489	115	5	120	0	0	0	0	0	0		609
最小値(歳)	36	36	36	24	29	24	24	29	24	54	70	54								24
最大値(歳)	88	84	88	88	85	92	92	85	92	89	84	89								92
中央値(歳)	67.0	61.0	67.0	68.0	56.0	67.0	67.5	59.0	67.0	71.0	73.0	72.0								68.0
平均値(歳)	66.3	60.6	65.9	66.7	57.2	65.4	66.4	58.9	65.7	71.1	74.6	71.3								66.8
平成19(2007)年度																				
～9									0			0			0			0		0
10～19									0			0			0			0		0
20～29					1	1		1	1			0			0			0		1
30～39		1	1	1		1	1	1	2			0			0			0		2
40～49	5	4	9	7	1	8	12	5	17			0			0			0		17
50～59	38	8	46	12	3	15	50	11	61	4		4			0			0		65
60～69	73	7	80	18	6	24	91	13	104	17	2	19			0			0		123
70～79	85	6	91	33	4	37	118	10	128	37	3	40			0			0		168
80～89	22	1	23	12		12	34	1	35	12		12			0			0		47
90～99	2		2	1		1	3		3			0			0			0		3
100～									0			0			0			0		0
合計	225	27	252	84	15	99	309	42	351	70	5	75	0	0	0	0	0	0		426
最小値(歳)	41	37	33	36	24	24	36	24	24	57	66	57								24
最大値(歳)	95	83	95	92	76	92	95	83	95	88	75	88								95
中央値(歳)	69.0	60.0	68.0	70.5	63.0	70.0	70.0	61.5	68.0	74.0	74.0	74.0								70.0
平均値(歳)	68.7	60.9	67.9	68.3	59.8	67.1	68.6	60.5	67.7	72.5	71.4	72.4								68.5
平成20(2008)年度																				
～9									0			0			0			0		0
10～19									0			0			0			0		0
20～29									0			0			0			0		0
30～39		2	2		2	2		4	4			0			0			0		4
40～49	12	3	15	5	3	8	17	6	23			0			0			0		23
50～59	27	3	30	16	5	21	43	8	51	5	1	6			0			0		57
60～69	75	16	91	34	5	39	109	21	130	26		26			0			0		156
70～79	84	8	92	28	6	34	112	14	126	48	3	51			0			0		177
80～89	29	3	32	19		19	48	3	51	13		13			0			0		64
90～99	1		1	1		1	2		2	1		1			0			0		3
100～									0			0			0			0		0
合計	228	35	263	103	21	124	331	56	387	93	4	97	0	0	0	0	0	0		484
最小値(歳)	41	32	32	42	30	30	41	30	30	52	59	52								30
最大値(歳)	92	86	92	94	79	94	94	86	94	93	77	93								94
中央値(歳)	69.5	67.0	69.0	68.0	60.0	67.0	69.0	66.0	69.0	73.0	74.0	73.0								70.0
平均値(歳)	68.7	64.4	68.1	68.5	59.6	67.0	68.6	62.6	67.7	72.4	71.0	72.3								68.7
平成21(2009)年度																				
～9									0			0			0			0		0
10～19									0			0			0			0		0
20～29									0			0			0			0		0
30～39	3	1	4	1	1	2	4	2	6			0			0			0		6
40～49	7	3	10	2		2	9	3	12			0			0			0		12
50～59	24	5	29	10	1	11	34	6	40	4		4			0			0		44
60～69	86	17	103	36	5	41	122	22	144	31	1	32			0			0		176
70～79	103	10	113	30	6	36	133	16	149	46	6	52			0			0		201
80～89	51	4	55	11	3	14	62	7	69	15		15			0			0		84
90～99	2		2	5		5	7		7	1	1	2			0			0		9
100～									0			0			0			0		0
合計	276	40	316	95	16	111	371	56	427	97	8	105	0	0	0	0	0	0		532
最小値(歳)	35	37	35	37	34	34	35	34	34	53	65	53								34
最大値(歳)	93	85	93	99	84	99	99	85	99	90	94	94								99
中央値(歳)	72.0	67.0	71.0	69.0	73.5	69.0	71.0	67.5	70.0	73.0	75.5	73.0								71.0
平均値(歳)	70.6	66.6	70.1	70.3	68.4	70.0	70.5	67.1	70.1	72.6	76.5	72.9								70.6
平成22(2010)年度																				
～9									0			0			0			0		0
10～19									0			0			0			0		0
20～29		1	1	1		1	1	1	2			0			0			0		2
30～39	1	3	4		4	4	1	7	8			0			0			0		8
40～49	4	3	7	6	3	9	10	6	16	1		1			0			0		17
50～59	38	4	42	9	8	17	47	12	59	5		5			0			0		64
60～69	93	12	105	26	6	32	119	18	137	23	1	24			0			0		161
70～79	103	16	119	30	4	34	133	20	153	39	2	41	2		2	5		5		201
80～89	54	1	55	27	2	29	81	3	84	17		17	1		1	1		1		102
90～99				2		2	2		2	1		1			0			0		3
100～									0			0			0			0		0
合計	293	40	333	101	27	128	394	67	461	86	3	89	3	0	3	5	0	5		558
最小値(歳)	34	22	22	20	31	20	20	22	20	43	68	43	70		70	71		71		20
最大値(歳)	87	85	87	93	87	93	93	87	93	93	76	93	80		80	78		78		93
中央値(歳)	70.0	68.0	70.0	73.0	59.0	70.5	71.0	64.0	70.0	75.0	76.0	75.0	79.0		79.0	75.0		75.0		71.0
平均値(歳)	69.9	63.3	69.1	71.0	58.2	68.3	70.2	61.2	68.9	72.9	73.3	72.9	76.3		76.3	74.8		74.8		69.6
平成23(2011)年度																				
～9									0			0			0			0		0
10～19									0			0			0			0		0
20～29																				

表Ⅱ-2-5. 年度別調査対象者の申請時、または死亡時年齢別集計 (医療費・未申請弔慰金)

(人)

疾病分類 年齢	中皮腫						計			肺がん			石綿肺			びまん性胸膜肥厚			合計	
	男			女			胸膜	その他	小計	男	女	計	男	女	計	男	女	計		
	胸膜	その他	小計	胸膜	その他	小計														
平成24(2012)年度																				
～9									0			0			0				0	0
10～19									0			0			0				0	0
20～29									0			0			0				0	0
30～39									0			0			0				0	0
40～49	3	1	4						3	4	7				0				0	7
50～59	3	4	7	3	3	6			6	7	13				0				0	13
60～69	27	5	32	11	3	14			38	8	46				0			1	47	
70～79	104	11	115	28	9	37			132	20	152	21	1	22			1	3	178	
80～89	129	12	141	37	10	47			166	22	188	35	5	40			6	6	240	
90～99	56	3	59	29	3	32			85	6	91	20		20			1	1	113	
100～	9	1	10	3		3			12	1	13	1		1					14	
合計	331	38	369	111	31	142			442	69	511	77	6	83			8	0	613	
最小値(歳)	32	27	27	44	33	33			32	27	27	60	64	60			68	53	27	
最大値(歳)	98	91	98	93	85	93			98	91	98	93	76	93			83	80	98	
中央値(歳)	72.0	66.0	71.0	73.0	65.0	71.0			72.0	65.0	71.0	75.0	75.0	75.0			72.5	74.0	72.0	
平均値(歳)	71.7	65.1	71.0	72.3	63.0	70.2			71.8	64.1	70.8	74.5	72.7	74.3			73.9	71.0	71.3	
平成25(2013)年度																				
～9									0			0			0				0	0
10～19									0			0			0				0	0
20～29									0			0			0				0	0
30～39									0			0			0				0	0
40～49	2	2	4	4	4	8			6	6	12				0		1	1	1	14
50～59	19	2	21	6	3	9			25	5	30	5		5			0	0	35	
60～69	107	9	116	40	9	49			147	18	165	33		33			0	1	199	
70～79	123	13	136	44	4	48			167	17	184	54	8	62			2	4	252	
80～89	51	6	57	22	2	24			73	8	81	25	3	28			0	3	112	
90～99	3		3	5		5			8	8	16	2	1	3			0	0	11	
100～									0		0			0				0	0	
合計	305	35	340	122	23	145			427	58	485	119	12	131			3	0	628	
最小値(歳)	43	31	31	39	35	35			39	31	31	56	70	56			45	44	31	
最大値(歳)	91	85	91	93	81	93			93	85	93	95	93	95			75	88	95	
中央値(歳)	71.0	71.0	71.0	72.0	65.0	71.0			72.0	65.0	71.0	73.0	76.0	74.0			73.0	72.0	72.0	
平均値(歳)	71.5	66.7	71.0	71.6	61.1	70.0			71.5	64.4	70.7	73.3	77.9	73.7			64.3	71.9	71.3	
平成26(2014)年度																				
～9									0			0			0				0	0
10～19									0			0			0				0	0
20～29									0			0			0				0	0
30～39	2	1	3	1	1	2			3	2	5				0				0	5
40～49	12	5	17	3	3	6			15	8	23	1		1					0	24
50～59	17	3	20	6	4	10			23	7	30	2		2			0	0	32	
60～69	84	10	94	27	4	31			111	14	125	24	2	26			1	1	153	
70～79	118	11	129	20	6	26			138	17	155	40	1	41			2	2	200	
80～89	62	5	67	27	3	30			89	8	97	21	2	23			0	3	123	
90～99	5		5	1	1	2			6	1	7	2	1	3			0	0	10	
100～									1	1	1			0				0	1	
合計	300	35	335	86	22	108			386	57	443	90	6	96			1	2	548	
最小値(歳)	37	38	37	30	30	30			30	30	30	49	64	49			64	72	30	
最大値(歳)	92	86	92	102	92	102			102	92	102	93	93	93			64	75	102	
中央値(歳)	72.0	68.0	72.0	72.0	67.5	71.0			72.0	68.0	72.0	74.0	76.5	74.0			64.0	73.5	72.0	
平均値(歳)	71.2	66.0	70.6	71.9	65.5	70.6			71.4	65.8	70.6	73.7	76.5	73.9			64.0	73.5	71.0	
平成27(2015)年度																				
～9									0			0			0				0	0
10～19									0			0			0				0	0
20～29									0			0			0				0	0
30～39	1		1						1		1				0				0	1
40～49	3	3	6	1	1	2			4	4	8				0				0	8
50～59	4		4	6	5	11			10	5	15				0				0	16
60～69	19		19	7	4	11			26	4	30	2		2			0	2	34	
70～79	113	18	131	25	5	30			138	23	161	29		29			0	3	193	
80～89	131	17	148	34	6	40			165	23	188	42	3	45			0	7	240	
90～99	74	6	80	35	1	36			109	7	116	25		25			0	4	145	
100～	5		5	6	1	7			11	1	12	3		3			0	1	16	
合計	350	44	394	114	23	137			464	67	531	101	4	105			0	0	653	
最小値(歳)	29	30	29	34	37	34			29	30	29	53	48	48			55	55	29	
最大値(歳)	93	88	93	95	93	95			95	93	95	98	79	98			90	90	98	
中央値(歳)	72.0	70.0	72.0	75.0	64.0	73.0			73.0	69.0	72.0	73.0	74.5	73.0			76.0	76.0	73.0	
平均値(歳)	72.0	69.6	71.7	73.0	62.2	71.2			72.2	67.1	71.6	74.1	69.0	73.9			74.4	74.4	72.0	
平成28(2016)年度																				
～9									0			0			0				0	0
10～19	1		1						1		1				0				0	1
20～29									1	1	2				0				0	2
30～39									1	1	1				0				0	1
40～49	8	2	10	3	5	8			11	7	18				0				0	18
50～59	22	5	27	14	4	18			36	9	45	2		2			0	0	47	
60～69	102	18	120	30	5	35			132	23	155	28	1	29			0	6	190	
70～79	178	12	190	31	10	41			209	22	231	41	2	43			2	4	280	
80～89	104	2	106	47	1	48			151	3	154	22	1	23			4	5	187	
90～99	6	1	7	4		4			10	1	11	1		1			0	1	12	
100～									0		0			0				0	0	
合計	421	41	462	130	26	156			551	67	618	94	4	98			6	0	738	
最小値(歳)	16	31	16	26	26	26			16	26	16	50	67	50			79	61	16	
最大値(歳)	98	93	98	92	81	92			98	93	98	90	85	90			87	86	98	
中央値(歳)	74.0	68.0	73.0	75.0	63.0	74.0			74.0	67.0	73.0	74.0	73.0	74.0			82.5	82.5	73.0	
平均値(歳)	73.2	66.3	72.6	72.9	62.2	71.1			73.2	64.7	72.2	73.5	74.5	73.5			82.7	82.7	72.6	
平成29(2017)年度																				
～9									0			0			0				0	0
10～19									0			0			0				0	0
20～29									0			0			0				0	0
30～39									0			0			0				0	0
40～49	7	2	9	3	3	6			10	5	15				0				0	15
50～59	25	8	33	6	7	13			31	15	46	2		2			0	0	48	

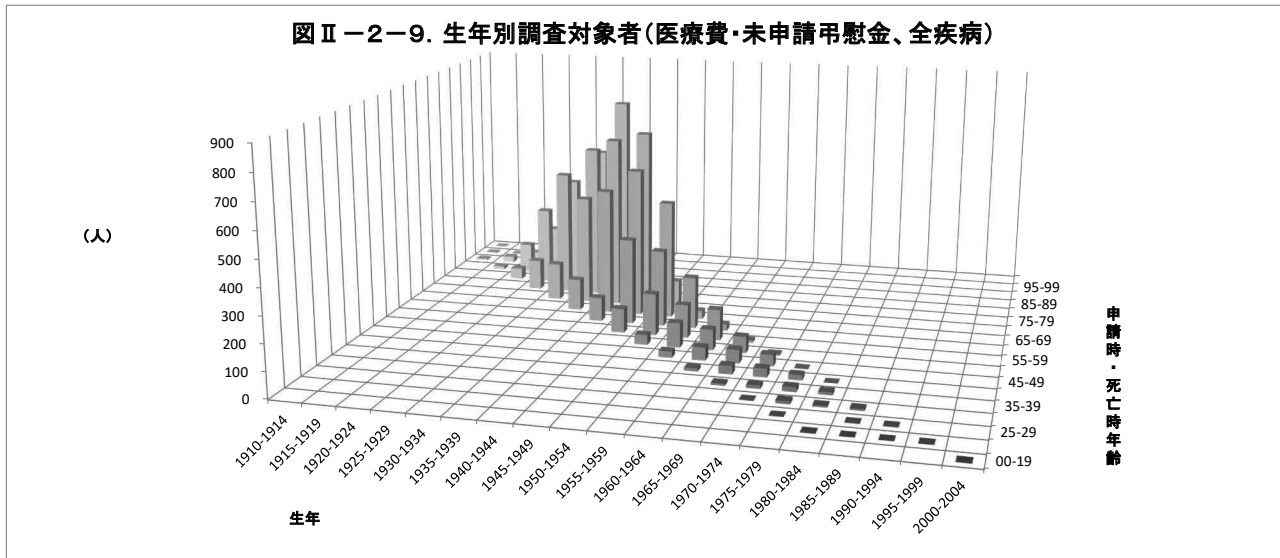
表Ⅱ-2-5. 年度別調査対象者の申請時、または死亡時年齢別集計 (医療費・未申請弔慰金)

(人)

疾病分類	中皮腫									肺がん			石綿肺			びまん性胸膜肥厚			合計
	男			女			計			男	女	計	男	女	計				
	胸膜	その他	小計	胸膜	その他	小計	胸膜	その他	小計										
平成30(2018)年度																			
～9									0			0			0			0	0
10～19					1	1			1			0			0			0	1
20～29		1	1		1	1		1	1			0			0			0	2
30～39	1		1		1	1		2	2			0			0			0	2
40～49	3	2	5	3	2	5	6	4	10			0			0			0	10
50～59	22	8	30	10	6	16	32	14	46	2		2			0			0	48
60～69	117	12	129	29	10	39	146	22	168	25	3	28		7	0		7	7	203
70～79	213	18	231	56	17	73	269	35	304	58	4	62		11	0	11	1	12	378
80～89	120	6	126	46	6	52	166	12	178	33	3	36	2		2	11		11	227
90～99	16	2	18	3		3	19	2	21	5		5			0	1		1	27
100～									0			0			0			0	0
合計	492	49	541	149	42	191	641	91	732	123	10	133	2	0	2	30	1	31	898
最小値(歳)	30	22	22	20	18	18	20	18	18	59	63	59	81		81	65	73	65	18
最大値(歳)	95	95	95	92	87	92	95	95	95	97	88	97	82		82	92	73	92	97
中央値(歳)	75.0	71.0	75.0	76.0	70.5	75.0	75.0	71.0	75.0	76.0	75.0	76.0	81.5		81.5	76.0	73.0	76.0	75.0
平均値(歳)	74.2	68.8	73.8	73.8	67.5	72.4	74.1	68.2	73.4	75.8	75.1	75.7	81.5		81.5	76.8	73.0	76.7	73.9
令和元(2019)年度																			
～9									0			0			0			0	0
10～19									0			0			0			0	0
20～29									0			0			0			0	0
30～39	2		2	1	2	3	3	2	5			0			0			0	5
40～49	3	6	9	2	3	5	5	9	14			0			0			0	14
50～59	18	5	23	11	7	18	29	12	41	2		2			0			0	43
60～69	83	12	95	26	7	33	109	19	128	26		26		1	0	1		1	155
70～79	187	18	205	55	5	60	242	23	265	56	3	59	1		1	14		14	339
80～89	106	7	113	37	5	42	143	12	155	35	1	36			0	4		4	195
90～99	6		6	5		5	11		11	5		5			0			0	16
100～									0			0			0			0	0
合計	405	48	453	137	29	166	542	77	619	124	4	128	1	0	1	19	0	19	767
最小値(歳)	35	42	35	37	33	33	35	33	33	50	71	50	72		72	61		61	33
最大値(歳)	96	87	96	99	85	99	99	87	99	96	84	96	72		72	86		86	99
中央値(歳)	74.0	70.0	74.0	76.0	62.0	74.5	75.0	68.0	74.0	76.0	74.5	76.0	72.0		72.0	77.0		77.0	75.0
平均値(歳)	74.2	67.3	73.5	74.2	62.9	72.3	74.2	65.7	73.2	76.0	76.0	76.0	72.0		72.0	76.3		76.3	73.7
令和2(2020)年度																			
～9									0			0			0			0	0
10～19									0			0			0			0	0
20～29									0			0			0			0	0
30～39									0			0			0			0	0
40～49	2	1	3	7	9	16	9	10	19			0			0			0	19
50～59	8	4	12	3	6	9	11	10	21	2		2			0			0	23
60～69	59	9	68	11	6	17	70	15	85	9		9			0	4		4	98
70～79	167	8	175	45	4	49	212	12	224	35	2	37	2		2	10		10	273
80～89	76	10	86	23	2	25	99	12	111	24	1	25	1		1	5		5	142
90～99	8	2	10	5		5	13	2	15	7		7			0			0	22
100～									0			0			0			0	0
合計	320	34	354	94	27	121	414	61	475	77	3	80	3	0	3	19	0	19	577
最小値(歳)	46	46	46	43	43	43	43	43	43	52	71	52	76		76	69		69	43
最大値(歳)	99	90	99	95	85	95	99	90	99	95	83	95	81		81	88		88	99
中央値(歳)	75.0	74.0	75.0	76.0	59.0	74.0	75.0	68.0	75.0	78.0	77.0	78.0	77.0		77.0	75.0		75.0	76.0
平均値(歳)	74.9	72.8	74.7	74.2	59.6	71.0	74.7	67.0	73.7	77.6	77.0	77.6	78.0		78.0	75.7		75.7	74.3
令和3(2021)年度																			
～9									0			0			0			0	0
10～19									0			0			0			0	0
20～29									0			0			0			0	0
30～39	1	3	4				1	3	4			0			0			0	4
40～49	6		6	4	4	8	10	4	14	1		1			0			0	15
50～59	20	7	27	12	13	25	32	20	52	4		4			0	2		2	58
60～69	96	11	107	32	13	45	128	24	152	19	1	20			0	4		4	176
70～79	321	18	339	66	9	75	387	27	414	116	3	119			0	6		6	539
80～89	179	17	196	49	8	57	228	25	253	62	2	64	1		1	7		7	325
90～99	16		16	6		6	22		22	5		5			0	1		1	28
100～									0			0			0			0	0
合計	639	56	695	169	47	216	808	103	911	207	6	213	1	0	1	20	0	20	1,145
最小値(歳)	38	33	33	45	41	41	38	33	33	49	69	49	81		81	56		56	33
最大値(歳)	94	88	94	93	86	93	94	88	94	92	82	92	81		81	91		91	94
中央値(歳)	75.0	74.0	75.0	75.0	67.0	73.0	75.0	70.0	75.0	77.0	75.0	77.0	81.0		81.0	74.0		74.0	75.0
平均値(歳)	75.0	70.5	74.7	74.0	65.7	72.2	74.8	68.3	74.1	76.4	75.7	76.4	81.0		81.0	74.7		74.7	74.5
累計																			
～9									0			0			0			0	0
10～19	1		1		1	1	1	1	2			0			0			0	2
20～29	1	3	4	4	3	7	5	6	11			0			0			0	11
30～39	21	25	46	8	22	30	29	47	76			0			0			0	76
40～49	104	40	144	70	51	121	174	91	265	3	1	4	1		1	1		1	271
50～59	407	74	481	175	88	263	582	162	744	55	1	56			0	5		5	805
60～69	1,476	195	1,671	450	114	564	1,926	309	2,235	386	12	398	3		3	39	1	40	2,676
70～79	2,321	200	2,521	656	110	766	2,977	310	3,287	777	54	831	20	2	22	79	2	81	4,221
80～89	1,138	86	1,224	452	47	499	1,590	133	1,723	386	17	403	11		11	47	3	50	2,187
90～99	90	7	97	57	2	59	147	9	156	37	3	40	1		1	4		4	201
100～									0			0			0			0	0
合計	5,559	630	6,189	1,873	438	2,311	7,432	1,068	8,500	1,644	88	1,732	36	2	38	175	6	181	10,451
最小値(歳)	16	22	16	20	18	18	16	18	16	43	48	43	45	72	45	44	68	44	16
最大値(歳)	99	95	99	102	93	102	102	95	102	98	94	98	91	75	91	92	87	92	102
中央値(歳)	73.0	69.0	72.0	73.0	64.5	72.0	73.0	67.0	72.0	75.0	75.0	75.0	76.5	73.5	76.0	75.0	78.5	75.0	73.0
平均値(歳)	72.1	67.0	71.6	71.9	62.9	70.2	72.0	65.3	71.2	74.3	75.1	74.3	76.3	73.5	76.2	74.9	78.5	75.0	71.8

⑤ 医療費・未申請弔慰金調査対象者の生年別集計

医療費調査対象者は申請時年齢、未申請弔慰金調査対象者は死亡時年齢を用いて生年別に集計を行った。最も多かったのは、生年1940～1944年で申請時・死亡時年齢75～79歳の812人で、次いで生年1945～1949年で申請時・死亡時年齢70～74歳の715人、生年1940～1944年で申請時・死亡時年齢70～74歳の682人であった。(図Ⅱ-2-9、表Ⅱ-2-6)

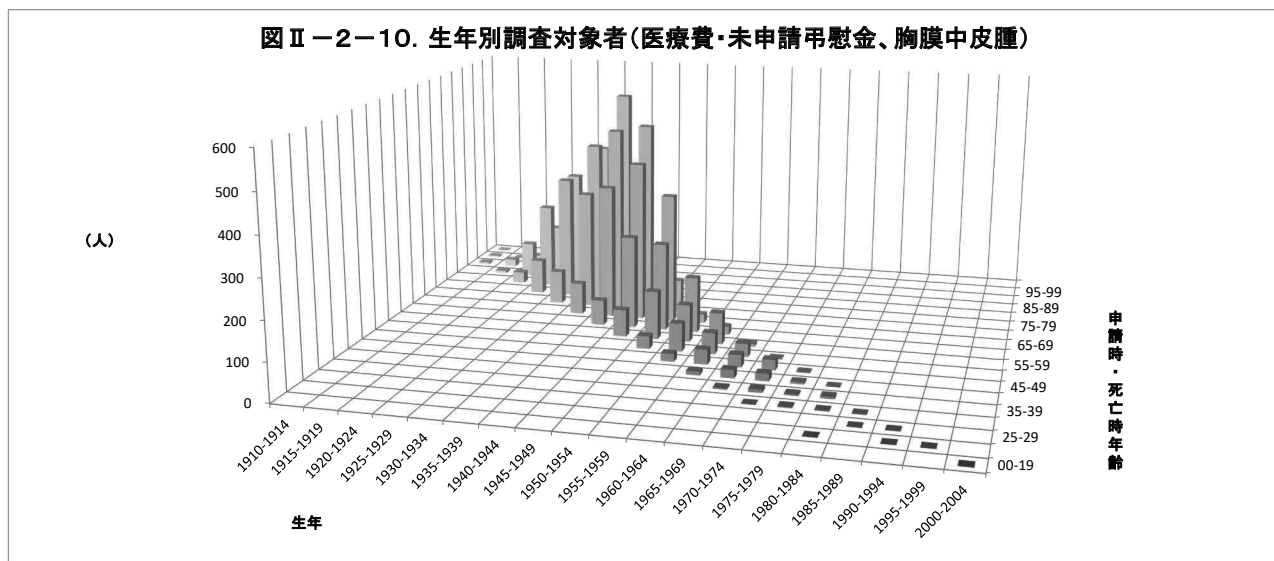


表Ⅱ-2-6. 累計調査対象者生年別集計(医療費：申請時年齢・未申請弔慰金：死亡時年齢、全疾病)

		生年																				
		1910-1914	1915-1919	1920-1924	1925-1929	1930-1934	1935-1939	1940-1944	1945-1949	1950-1954	1955-1959	1960-1964	1965-1969	1970-1974	1975-1979	1980-1984	1985-1989	1990-1994	1995-1999	2000-2004	合計(人)	割合(%)
申請時・死亡時年齢	-19																			2	2	0.0
	20-24															2	1	1	2		6	0.1
	25-29														1		2			5	0.0	
	30-34													2	11	6	7			26	0.2	
	35-39												8	13	18	11				50	0.5	
	40-44										12	32	33	20	1					98	0.9	
	45-49									24	51	52	44	2						173	1.7	
	50-54								39	96	81	63	6							285	2.7	
	55-59								95	164	130	121	10							520	5.0	
	60-64							94	339	302	204	25								964	9.2	
	65-69						125	499	589	466	33									1,712	16.4	
	70-74					148	433	682	715	112										2,090	20.0	
	75-79				121	500	612	812	86											2,131	20.4	
	80-84			45	310	444	578	112												1,489	14.2	
	85-89		13	120	200	311	54													698	6.7	
	90-94	6	24	52	77	17														176	1.7	
	95-99	4	7	12	2															25	0.2	
	100-	1																		1	0.0	
合計(人)		11	44	229	710	1,420	1,802	2,199	1,824	1,083	487	290	165	98	52	20	10	3	2	10,451	100.0	
割合(%)		0.1	0.4	2.2	6.8	13.6	17.2	21.0	17.5	10.4	4.7	2.8	1.6	0.9	0.5	0.2	0.1	0.0	0.0	100.0		

調査対象者のうち、疾病が胸膜中皮腫の者 7,432 人のうち、最も多かったのは生年 1940～1944 年で申請時・死亡時年齢 75～79 歳の 573 人で、次いで生年 1945～1949 年で申請時・死亡時年齢 70～74 歳の 508 人、生年 1940～1944 年で申請時・死亡時年齢 70～74 歳の 491 人であった。(図Ⅱ-2-10、表Ⅱ-2-7)

性別では、男 5,559 人のうち、最も多かったのは生年 1940～1944 年で申請時・死亡時年齢 75～79 歳の 446 人で、次いで生年 1945～1949 年で申請時・死亡時年齢 70～74 歳の 415 人、生年 1940～1944 年で申請時・死亡時年齢 70～74 歳の 401 人であり(図Ⅱ-2-11、表Ⅱ-2-8)、女 1,873 人のうち、最も多かったのは生年 1940～1944 年で申請時・死亡時年齢 75～79 歳の 127 人で、次いで生年 1935～1939 年で申請時・死亡時年齢 80～84 歳の 112 人であった(図Ⅱ-2-12、表Ⅱ-2-9)。

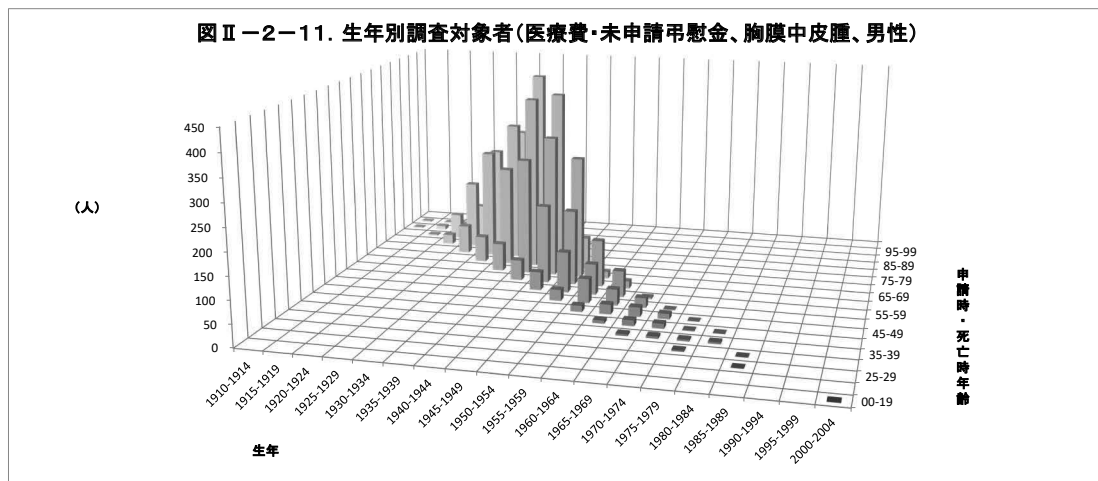


図Ⅱ-2-10. 生年別調査対象者(医療費・未申請弔慰金、胸膜中皮腫)

表Ⅱ-2-7. 累計調査対象者生年別集計(医療費:申請時年齢・未申請弔慰金:死亡時年齢、胸膜中皮腫)

申請時・死亡時年齢	生年																			合計(人)	割合(%)	
	1910-1914	1915-1919	1920-1924	1925-1929	1930-1934	1935-1939	1940-1944	1945-1949	1950-1954	1955-1959	1960-1964	1965-1969	1970-1974	1975-1979	1980-1984	1985-1989	1990-1994	1995-1999	2000-2004			
-19																				1	1	0.0
20-24																					3	0.0
25-29																					2	0.0
30-34																					7	0.1
35-39																					22	0.3
40-44																					56	0.8
45-49																					118	1.6
50-54																					198	2.7
55-59																					384	5.2
60-64																					706	9.5
65-69																					1,220	16.4
70-74																					1,486	20.0
75-79																					1,491	20.1
80-84																					1,069	14.4
85-89																					521	7.0
90-94																					132	1.8
95-99																					15	0.2
100-																					1	0.0
合計(人)	10	30	167	527	986	1,272	1,563	1,310	816	359	206	99	57	14	10	2	2	1	1	7,432	100.0	
割合(%)	0.1	0.4	2.2	7.1	13.3	17.1	21.0	17.6	11.0	4.8	2.8	1.3	0.8	0.2	0.1	0.0	0.0	0.0	0.0	100.0		

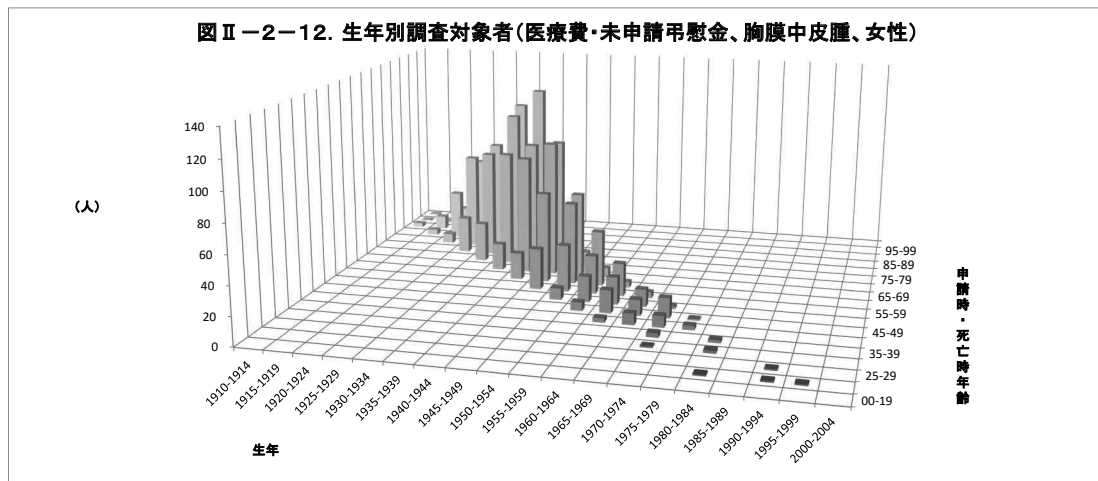
図Ⅱ-2-11. 生年別調査対象者(医療費・未申請弔慰金、胸膜中皮腫、男性)



表Ⅱ-2-8. 累計調査対象者生年別集計(医療費：申請時年齢・未申請弔慰金：死亡時年齢、胸膜中皮腫、男性)

申請時・死亡時年齢	生年																				合計(人)	割合(%)		
	1910-1914	1915-1919	1920-1924	1925-1929	1930-1934	1935-1939	1940-1944	1945-1949	1950-1954	1955-1959	1960-1964	1965-1969	1970-1974	1975-1979	1980-1984	1985-1989	1990-1994	1995-1999	2000-2004					
19-19																					1	1	0.0	
20-24																							1	0.0
25-29																							4	0.1
30-34																							3	0.1
35-39																							17	0.3
40-44																							34	0.6
45-49																							70	1.3
50-54																							139	2.5
55-59																							268	4.8
60-64																							522	9.4
65-69																							954	17.2
70-74																							1,181	21.2
75-79																							1,140	20.5
80-84																							783	14.1
85-89																							355	6.4
90-94																							80	1.4
95-99																							10	0.2
100-																							1	0.0
合計(人)	5	15	105	350	743	943	1,225	1,014	645	262	141	64	29	10	5	2						1	5,559	100.0
割合(%)	0.1	0.3	1.9	6.3	13.4	17.0	22.0	18.2	11.6	4.7	2.5	1.2	0.5	0.2	0.1	0.0						0.0	100.0	

図Ⅱ-2-12. 生年別調査対象者(医療費・未申請弔慰金、胸膜中皮腫、女性)



表Ⅱ-2-9. 累計調査対象者生年別集計(医療費：申請時年齢・未申請弔慰金：死亡時年齢、胸膜中皮腫、女性)

申請時・死亡時年齢	生年																				合計(人)	割合(%)		
	1910-1914	1915-1919	1920-1924	1925-1929	1930-1934	1935-1939	1940-1944	1945-1949	1950-1954	1955-1959	1960-1964	1965-1969	1970-1974	1975-1979	1980-1984	1985-1989	1990-1994	1995-1999	2000-2004					
19-19																							3	0.2
20-24																							1	0.1
25-29																							3	0.2
30-34																							5	0.3
35-39																							22	1.2
40-44																							48	2.6
45-49																							59	3.2
50-54																							116	6.2
55-59																							184	9.8
60-64																							266	14.2
65-69																							305	16.3
70-74																							351	18.7
75-79																							286	15.3
80-84																							166	8.9
85-89																							52	2.8
90-94																							5	0.3
95-99																							1	0.1
100-																							1	0.1
合計(人)	5	15	62	177	243	329	338	296	171	97	65	35	28	4	5							1,873	100.0	
割合(%)	0.3	0.8	3.3	9.5	13.0	17.6	18.0	15.8	9.1	5.2	3.5	1.9	1.5	0.2	0.3							0.1	0.1	100.0

(3) ばく露分類別集計

集計方法

平成18年度から令和3年度までのアンケート回答者について、(ア)～(エ)のばく露分類を行い、支給種別(医療費・未申請弔慰金、施行前弔慰金)に集計した。また、医療費・未申請弔慰金については、年度別にも集計を行った。

ばく露分類の詳細は、2～3ページ〔(3)実施方法 ③ばく露分類別集計〕に記載。

結果

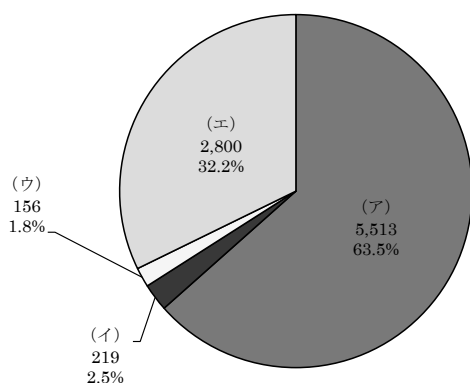
① 医療費・未申請弔慰金アンケート回答者

医療費・未申請弔慰金調査対象者10,451人(医療費8,884人・未申請弔慰金1,567人)のうち、アンケート回答者は8,688人であり、ばく露分類の内訳は、(ア)5,513人(63.5%)、(イ)219人(2.5%)、(ウ)156人(1.8%)、(エ)2,800人(32.2%)であった(図Ⅱ-3-1)。

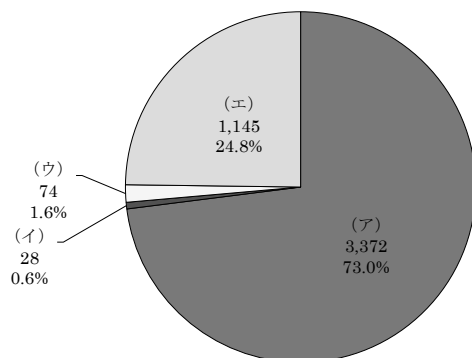
疾病別では、中皮腫7,062人のうち、(ア)4,022人、(イ)208人、(ウ)142人、(エ)2,690人で、肺がん1,411人のうち、(ア)1,289人、(イ)11人、(ウ)10人、(エ)101人で、石綿肺35人のうち、(ア)33人、(イ)・(ウ)0人、(エ)2人で、びまん性胸膜肥厚180人のうち、(ア)169人、(イ)0人、(ウ)4人、(エ)7人であった(表Ⅱ-3-1)。

疾病部位が胸膜中皮腫の性別では、男4,619人のうち、(ア)3,372人、(イ)28人、(ウ)74人、(エ)1,145人であり(図Ⅱ-3-2)、女1,555人のうち、(ア)285人、(イ)150人、(ウ)44人、(エ)1,076人であった(図Ⅱ-3-3)。

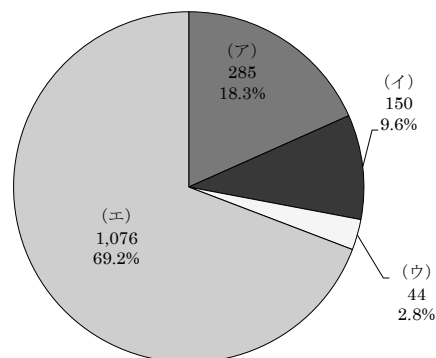
図Ⅱ-3-1. 累計ばく露分類別集計
(医療費・未申請弔慰金、アンケート回答者)



図Ⅱ-3-2. 累計ばく露分類別集計(医療費・未申請弔慰金、アンケート回答者、胸膜中皮腫、男)



図Ⅱ-3-3. 累計ばく露分類別集計(医療費・未申請弔慰金、アンケート回答者、胸膜中皮腫、女)



表Ⅱ-3-1. 累計ばく露分類別集計 (医療費・未申請弔慰金、アンケート回答者)

(人)

認定疾病 分類	中皮腫							肺がん			石綿肺			びまん性胸膜肥厚			合計			
	男			女				計	男	女	計	男	女	計	男	女	計	男	女	計
	胸膜	その他	小計	胸膜	その他	小計														
(ア)	3,372	326	3,698	285	39	324	4,022	1,250	39	1,289	31	2	33	165	4	169	5,144	369	5,513	
(イ)	28	3	31	150	27	177	208	3	8	11			0			0	34	185	219	
(ウ)	74	16	90	44	8	52	142	9	1	10			0	4		4	103	53	156	
(エ)	1,145	185	1,330	1,076	284	1,360	2,690	69	32	101		2		2	5	2	7	1,406	1,394	2,800
合計	4,619	530	5,149	1,555	358	1,913	7,062	1,331	80	1,411		33	2	35	174	6	180	6,687	2,001	8,688

発症部位が胸膜中皮腫について、支給種別が医療費のアンケート回答者は申請時年齢を、未申請弔慰金の者は死亡時年齢を用いて集計を行った (表Ⅱ-3-2)。

表Ⅱ-3-2. 累計ばく露分類別集計 (医療費・未申請弔慰金、胸膜中皮腫)

申請時/ 死亡時年齢	(ア)				(イ)				(ウ)				(エ)				合計			
	男 (人)	女 (人)	計 (人)	割合 (%)	男 (人)	女 (人)	計 (人)	割合 (%)	男 (人)	女 (人)	計 (人)	割合 (%)	男 (人)	女 (人)	計 (人)	割合 (%)	男 (人)	女 (人)	計 (人)	割合 (%)
～9																				
10～19																				
20～29										1	1	0.8	1	2	3	0.1	1	3	4	0.1
30～39	6		6	0.2	1		1	0.6	2		2	1.7	8	6	14	0.6	17	6	23	0.4
40～49	45	3	48	1.3	5	5	10	5.6	3	1	4	3.4	33	41	74	3.3	86	50	136	2.2
50～59	191	10	201	5.5	8	14	22	12.4	5	3	8	6.8	124	127	251	11.3	328	154	482	7.8
60～69	867	41	908	24.8	5	28	33	18.5	26	11	37	31.4	343	310	653	29.4	1,241	390	1,631	26.4
70～79	1,494	118	1,612	44.1	7	53	60	33.7	25	19	44	37.3	415	344	759	34.2	1,941	534	2,475	40.1
80～89	716	93	809	22.1	2	48	50	28.1	13	7	20	16.9	203	223	426	19.2	934	371	1,305	21.1
90～99	53	20	73	2.0		2	2	1.1		2	2	1.7	18	22	40	1.8	71	46	117	1.9
100～														1	1	0.0		1	1	0.0
合計	3,372	285	3,657	100.0	28	150	178	100.0	74	44	118	100.0	1,145	1,076	2,221	100.0	4,619	1,555	6,174	100.0
最小値 (歳)	35	45	35		37	42	37		32	24	24		29	20	20		29	20	20	
最大値 (歳)	98	99	99		86	93	93		89	90	90		98	102	102		98	102	102	
中央値 (歳)	73.0	77.0	74.0		60.0	76.0	74.5		72.0	72.0	72.0		71.0	71.0	71.0		73.0	73.0	73.0	
平均値 (歳)	72.8	76.7	73.2		61.7	73.5	71.6		69.2	71.0	69.9		70.2	70.4	70.3		72.1	71.9	72.0	

発症部位が腹膜中皮腫についても、同様に集計した (表Ⅱ-3-3)。

表Ⅱ-3-3. 累計ばく露分類別集計 (医療費・未申請弔慰金、腹膜中皮腫)

申請時/ 死亡時年齢	(ア)				(イ)				(ウ)				(エ)				合計				
	男 (人)	女 (人)	計 (人)	割合 (%)	男 (人)	女 (人)	計 (人)	割合 (%)	男 (人)	女 (人)	計 (人)	割合 (%)	男 (人)	女 (人)	計 (人)	割合 (%)	男 (人)	女 (人)	計 (人)	割合 (%)	
～9																					
10～19																					
20～29														1	3	4	1.2	1	3	4	0.7
30～39	3		3	1.3									16	19	35	10.4	19	19	38	6.3	
40～49	9		9	3.8		5	5	22.7					12	25	37	11.0	21	30	51	8.4	
50～59	27	3	30	12.8		5	5	22.7		3	3	21.4	20	45	65	19.3	47	56	103	17.0	
60～69	55	9	64	27.4		7	7	31.8		2	6	42.9	44	62	106	31.5	103	80	183	30.1	
70～79	82	9	91	38.9	1	3	4	18.2	2		2	14.3	24	38	62	18.4	109	50	159	26.2	
80～89	28	7	35	15.0		1	1	4.5	2	1	3	21.4	11	13	24	7.1	41	22	63	10.4	
90～99	2		2	0.9									3		3	0.9	5		5	0.8	
100～																					
合計	206	28	234	100.0	1	21	22	100.0	8	6	14	100.0	131	206	337	100.0	346	261	607	100.0	
最小値 (歳)	34	55	34		76	41	41		66	50	50		22	18	18		22	18	18		
最大値 (歳)	93	87	93		76	84	84		83	86	86		90	86	90		93	87	93		
中央値 (歳)	71.0	72.5	71.0		76.0	60.0	61.0		71.0	62.0	68.5		66.0	62.0	64.0		68.0	63.0	66.0		
平均値 (歳)	69.0	71.6	69.3		76.0	59.7	60.5		73.0	63.2	68.8		61.6	59.3	60.2		66.3	60.8	63.9		

中皮腫については、男女別、部位別に集計した (表Ⅱ-3-4)。

胸膜中皮腫と腹膜中皮腫の割合では、男に比べて女は腹膜中皮腫の割合が多かった。

胸膜中皮腫では、男は (ア) 73.0%、(エ) 24.8%で、女は (ア) 18.3%、(エ) 69.2%であった。

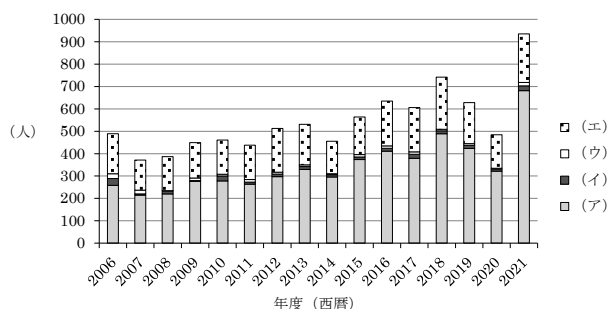
腹膜中皮腫では、男は (ア) 59.5%、(エ) 37.9%で、女は (ア) 10.7%、(エ) 78.9%であった。

表Ⅱ-3-4. 累計ばく露分類別集計 (医療費・未申請弔慰金、中皮腫)

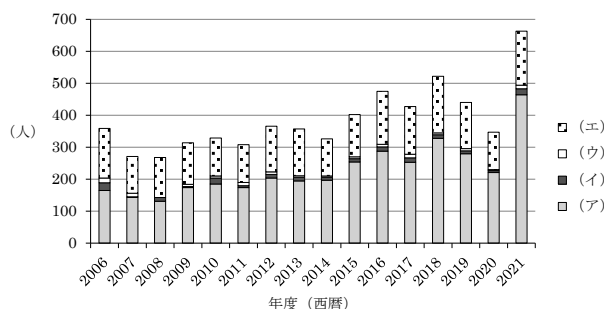
部位 分類	男					女				
	胸膜 (人)	腹膜 (人)	その他 (人)	合計 (人)	割合 (%)	胸膜 (人)	腹膜 (人)	その他 (人)	合計 (人)	割合 (%)
(ア)	3,372	206	120	3,698	100.0%	285	28	11	324	100.0%
(イ)	28	1	2	31	100.0%	150	21	6	177	100.0%
(ウ)	74	8	8	90	100.0%	44	6	2	52	100.0%
(エ)	1,145	131	54	1,330	100.0%	1,076	206	78	1,360	100.0%
合計	4,619	346	184	5,149	100.0%	1,555	261	97	1,913	100.0%
(ア)	73.0%	59.5%	65.2%	71.8%		18.3%	10.7%	11.3%	16.9%	
(イ)	0.6%	0.3%	1.1%	0.6%		9.6%	8.0%	6.2%	9.3%	
(ウ)	1.6%	2.3%	4.3%	1.7%		2.8%	2.3%	2.1%	2.7%	
(エ)	24.8%	37.9%	29.3%	25.8%		69.2%	78.9%	80.4%	71.1%	
合計	100.0%	100.0%	100.0%	100.0%		100.0%	100.0%	100.0%	100.0%	

なお、ばく露分類を年度別に集計した（表Ⅱ-3-5）。全疾病と胸膜中皮腫の年度別ばく露構成比は、図Ⅱ-3-4～図Ⅱ-3-7のとおりである。

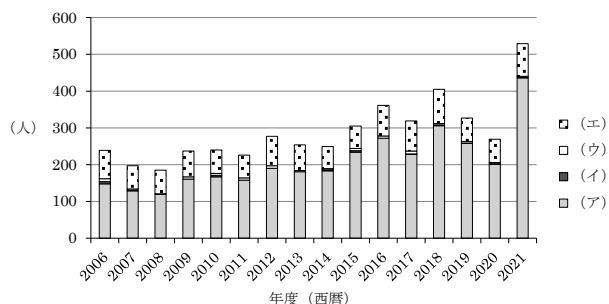
図Ⅱ-3-4. 年度別ばく露分類構成比
(医療費・未申請弔慰金、アンケート回答者、全疾病)



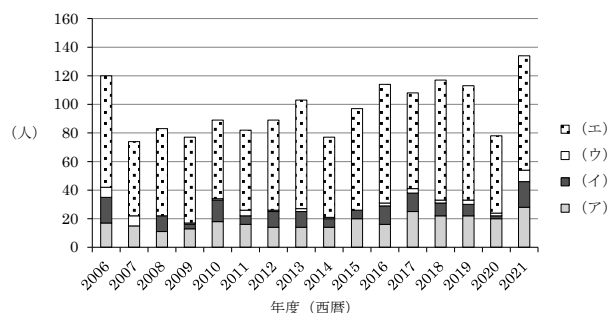
図Ⅱ-3-5. 年度別ばく露分類構成比
(医療費・未申請弔慰金、アンケート回答者、胸膜中皮腫)



図Ⅱ-3-6. 年度別ばく露分類構成比
(医療費・未申請弔慰金、アンケート回答者、胸膜中皮腫、男)



図Ⅱ-3-7. 年度別ばく露分類構成比
(医療費・未申請弔慰金、アンケート回答者、胸膜中皮腫、女)



表Ⅱ-3-5. 年度別ばく露分類集計 (医療費・未申請弔慰金、アンケート回答者)

疾病分類 分類	中皮腫						肺がん			石綿肺			びまん性胸膜肥厚			合計			
	男			女			計	男	女	計	男	女	計	男	女	計			
	胸膜	その他	小計	胸膜	その他	小計													
平成18 (2006) 年度																			
(ア)	148	13	161	17	2	19	180	75	3	78			0			0	236	22	258
(イ)	6	1	7	18	3	21	28	2	1	3			0			0	9	22	31
(ウ)	8		8	7	3	10	18	3		3			0			0	11	10	21
(エ)	77	5	82	78	11	89	171	7	1	8			0			0	89	90	179
計	239	19	258	120	19	139	397	87	5	92	0	0	0	0	0	0	345	144	489
平成19 (2007) 年度																			
(ア)	129	14	143	15		15	158	55	2	57			0			0	198	17	215
(イ)	1	2	3		1	1	4		1	1			0			0	3	2	5
(ウ)	4	2	6	7	3	10	16	1		1			0			0	7	10	17
(エ)	63	6	69	52	8	60	129	4	1	5			0			0	73	61	134
計	197	24	221	74	12	86	307	60	4	64	0	0	0	0	0	0	281	90	371
平成20 (2008) 年度																			
(ア)	120	18	138	11	1	12	150	67	3	70			0			0	205	15	220
(イ)	1		1	11	1	12	13		1	1			0			0	1	13	14
(ウ)		1	1				1			0			0			0	1		1
(エ)	64	13	77	61	13	74	151	1		1			0			0	78	74	152
計	185	32	217	83	15	98	315	68	4	72	0	0	0	0	0	0	285	102	387
平成21 (2009) 年度																			
(ア)	161	19	180	13	5	18	198	75	4	79			0			0	255	22	277
(イ)				3		3	3			0			0			0		3	3
(ウ)	6	3	9	1		1	10	1		1			0			0	10	1	11
(エ)	70	10	80	60	7	67	147	8	3	11			0			0	88	70	158
計	237	32	269	77	12	89	358	84	7	91	0	0	0	0	0	0	353	96	449
平成22 (2010) 年度																			
(ア)	167	19	186	18	1	19	205	64	2	66	2		2	5		5	257	21	278
(イ)	4		4	15	2	17	21		1	1			0			0	4	18	22
(ウ)	5	1	6	1		1	7	1		1			0			0	7	1	8
(エ)	64	8	72	55	20	75	147	5		5	1		1			0	78	75	153
計	240	28	268	89	23	112	380	70	3	73	3	0	3	5	0	5	346	115	461
平成23 (2011) 年度																			
(ア)	158	10	168	16	4	20	188	61	2	63	3		3	8	2	10	240	24	264
(イ)				6	3	9	9			0			0			0		9	9
(ウ)	6		6	4		4	10			0			0	1		1	7	4	11
(エ)	62	13	75	56	13	69	144	6		6	1		1	1	2	3	83	71	154
計	226	23	249	82	20	102	351	67	2	69	4	0	4	10	4	14	330	108	438
平成24 (2012) 年度																			
(ア)	190	12	202	14	4	18	220	57	1	58	8		8	11		11	278	19	297
(イ)				11	1	12	12			0			0			0		12	12
(ウ)	7		7	1		1	8			0			0			0	7	1	8
(エ)	80	19	99	63	23	86	185	6	5	11			0			0	105	91	196
計	277	31	308	89	28	117	425	63	6	69	8	0	8	11	0	11	390	123	513

表Ⅱ-3-5. 年度別ばく露分類別集計 (医療費・未申請弔慰金、アンケート回答者)

(人)

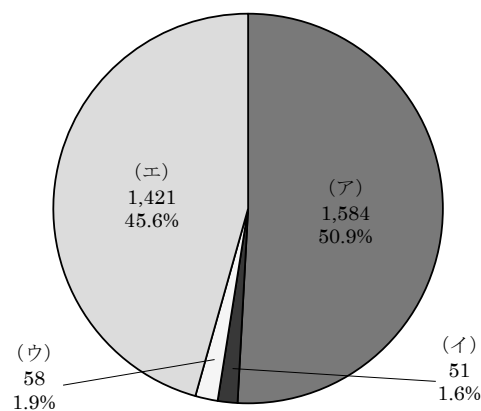
疾病分類 分類	中皮腫						肺がん			石綿肺			びまん性胸膜肥厚			合計				
	男			女			計	男	女	計	男	女	計	男	女	計				
	胸膜	その他	小計	胸膜	その他	小計														
平成25 (2013) 年度	(ア)	181	20	201	14		14	215	97	5	102	3		3	9		9	310	19	329
	(イ)				11	1	12	12		1	1			0			0		13	13
	(ウ)	3	1	4	2	1	3	7	1		1			0			0	5	3	8
	(エ)	70	10	80	76	16	92	172	4	5	9			0			0	84	97	181
	計	254	31	285	103	18	121	406	102	11	113	3	0	3	9	0	9	399	132	531
平成26 (2014) 年度	(ア)	183	17	200	14	3	17	217	71		71		2	2	6		6	277	19	296
	(イ)	3		3	6	1	7	10			0			0			0	3	7	10
	(ウ)	3		3	1		1	4			0			0			0	3	1	4
	(エ)	60	13	73	56	11	67	140	1	4	5			0			0	74	71	145
	計	249	30	279	77	15	92	371	72	4	76	0	2	2	6	0	6	357	98	455
平成27 (2015) 年度	(ア)	234	22	256	20	2	22	278	81	1	82			0	14		14	351	23	374
	(イ)	4		4	6		7	11			0			0			0	4	7	11
	(ウ)	6	2	8				8	1		1			0	2		2	11	11	18
	(エ)	61	14	75	71	14	85	160	4	3	7			0	1		1	80	88	168
	計	305	38	343	97	17	114	457	86	4	90	0	0	0	17	0	17	446	118	564
平成28 (2016) 年度	(ア)	272	23	295	16	1	17	312	77	3	80	5		5	13	1	14	390	21	411
	(イ)				13		13	13			0			0			0		13	13
	(ウ)	6	2	8	2		2	10	1		1			0			0	9	2	11
	(エ)	83	10	93	83	17	100	193	4	1	5			0	2		2	99	101	200
	計	361	35	396	114	18	132	528	82	4	86	5	0	5	15	1	16	498	137	635
平成29 (2017) 年度	(ア)	228	30	258	25	3	28	286	72	4	76	4		4	13		13	347	32	379
	(イ)	1		1	13	3	16	17	1		1			0			0	2	16	18
	(ウ)	8		8	3		3	11			0			0			0	8	3	11
	(エ)	82	17	99	67	30	97	196	1		1			0	1		1	101	97	198
	計	319	47	366	108	36	144	510	74	4	78	4	0	4	14	0	14	458	148	606
平成30 (2018) 年度	(ア)	306	27	333	22	5	27	360	92	4	96	2		2	30	1	31	457	32	489
	(イ)	2		2	9	1	10	12		1	1			0			0	2	11	13
	(ウ)	4	1	5	2		2	7			0			0			0	5	2	7
	(エ)	93	16	109	84	30	114	223	5	5	10			0			0	114	119	233
	計	405	44	449	117	36	153	602	97	10	107	2	0	2	30	1	31	578	164	742
令和元 (2019) 年度	(ア)	258	29	287	22	2	24	311	90	2	92	1		1	19		19	397	26	423
	(イ)	1		1	8	4	12	13		1	1			0			0	1	13	14
	(ウ)	4	1	5	3		3	8			0			0			0	5	3	8
	(エ)	64	12	76	80	20	100	176	7		7			0			0	83	100	183
	計	327	42	369	113	26	139	508	97	3	100	1	0	1	19	0	19	486	142	628
令和2 (2020) 年度	(ア)	201	20	221	20	2	22	243	58	1	59	2		2	18		18	299	23	322
	(イ)	4		4	2	3	5	9			0			0			0	4	5	9
	(ウ)	1		1	2		2	3			1	1		0			0	1	3	4
	(エ)	63	11	74	54	16	70	144	4	1	5			0			0	78	71	149
	計	269	31	300	78	21	99	399	62	3	65	2	0	2	18	0	18	382	102	484
令和3 (2021) 年度	(ア)	436	33	469	28	4	32	501	158	2	160	1		1	19		19	647	34	681
	(イ)	1		1	18	2	20	21		1	1			0			0	1	21	22
	(ウ)	3	2	5	8	1	9	14			0			0	1		1	6	9	15
	(エ)	89	8	97	80	35	115	212	2	3	5			0			0	99	118	217
	計	529	43	572	134	42	176	748	160	6	166	1	0	1	20	0	20	753	182	935
累計	(ア)	3,372	326	3,698	285	39	324	4,022	1,250	39	1,289	31	2	33	165	4	169	5,144	369	5,513
	(イ)	28	3	31	150	27	177	208	3	8	11			0			0	34	185	219
	(ウ)	74	16	90	44	8	52	142	9	1	10			0	4		4	103	53	156
	(エ)	1,145	185	1,330	1,076	284	1,360	2,690	69	32	101	2		2	5	2	7	1,406	1,394	2,800
	計	4,619	530	5,149	1,555	358	1,913	7,062	1,331	80	1,411	33	2	35	174	6	180	6,687	2,001	8,688

② 施行前弔慰金アンケート回答者

施行前弔慰金調査対象者 3,371 人のうち、アンケート回答者は 3,114 人であり、ばく露分類の内訳は、(ア) 1,584 人 (50.9%)、(イ) 51 人 (1.6%)、(ウ) 58 人 (1.9%)、(エ) 1,421 人 (45.6%) であった (図Ⅱ-3-8)。

疾病別では、中皮腫 2,959 人のうち、(ア) 1,444 人、(イ) 45 人、(ウ) 58 人、(エ) 1,412 人で、肺がん 111 人のうち、(ア) 101 人、(イ) 4 人、(ウ) 0 人、(エ) 6 人で、石綿肺 35 人のうち、(ア) 33 人、(イ) 1 人、(ウ) 0 人、(エ) 1 人で、びまん性胸膜肥厚 9 人のうち、(ア) 6 人、(イ) 1 人、(ウ) 0 人、(エ) 2 人であった (表Ⅱ-3-6)。

図Ⅱ-3-8. 累計ばく露分類別集計
(施行前弔慰金、アンケート回答者)



表Ⅱ-3-6. 累計ばく露分類別集計 (施行前弔慰金、アンケート回答者)

(人)

認定疾病 分類	中皮腫			肺がん			石綿肺			びまん性胸膜肥厚			合計		
	男	女	計	男	女	計	男	女	計	男	女	計	男	女	計
(ア)	1,273	171	1,444	100	1	101	32	1	33	6		6	1,411	173	1,584
(イ)	5	40	45	3	1	4	1		1	1		1	10	41	51
(ウ)	35	23	58			0			0			0	35	23	58
(エ)	753	659	1,412	5	1	6	1		1	1	1	2	760	661	1,421
合計	2,066	893	2,959	108	3	111	34	1	35	8	1	9	2,216	898	3,114

(4) 職業分類別集計

集計方法

平成 18 年度から令和 3 年度までのアンケート回答者について、アンケート票の職種に関する回答内容から従事した職業別に分類し、支給種別（医療費・未申請弔慰金、施行前弔慰金）に集計を行った。職業分類は平成 9 年度 12 月改訂版の日本標準職業分類に基づき、中分類までを用いた。

疾病の潜伏期間を考慮し、医療費アンケート回答者については申請時の 10 年以前、弔慰金アンケート回答者については死亡時の 10 年以前の職歴のみを有効回答として集計対象とした。転職等により異なる職業に複数従事した場合にはそれら全てを集計したため、重複集計となっている。同一の職業に複数回従事した場合には、集約して 1 回とした。

結果

① 医療費・未申請弔慰金アンケート回答者

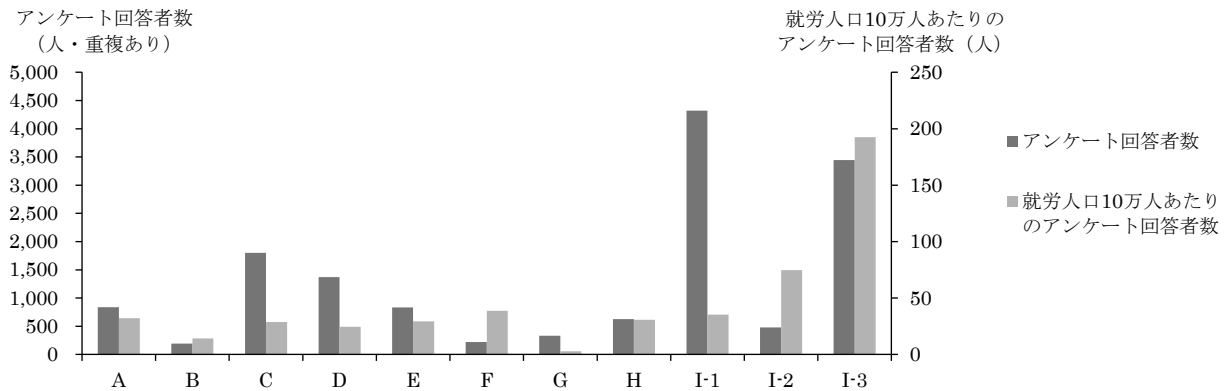
医療費・未申請弔慰金アンケート回答者 8,688 人（医療費 7,391 人・未申請弔慰金 1,297 人）中、職業分類について回答を得られたのは 7,662 人であった。職業従事者は延べ 14,521 人であり（表Ⅱ-4-1）、1 人あたり平均 1.9 回の職歴があった。

大分類でみると、最も従事者の多い職業は「I-1 製造・制作作業者」4,320 人であり、次いで「I-3 採掘・建設・労務作業者」3,444 人、「C 事務従事者」1,801 人であった。「I-3 採掘・建設・労務作業者」は、他の職業と比較して就労人口あたりの被認定者割合が高いという結果が得られた（図・表Ⅱ-4-1）。

職業従事者の多かった「I-1 製造・制作作業者」を中分類までみると、「I-155 金属加工作業者」702 人、「I-159 輸送機械組立・修理作業者」479 人が、「I-3 採掘・建設・労務作業者」では「I-377 建設作業者（建設躯体工事作業者を除く）」2,204 人が多かった。

疾病別では、中皮腫で認定された職業従事者 11,790 人のうち、最も従事者の多い職業は「I-1 製造・制作作業者」3,507 人であり、次いで「I-3 採掘・建設・労務作業者」2,372 人、「C 事務従事者」1,664 人であった。肺がんで認定された職業従事者 2,306 人のうち、最も従事者の多い職業は「I-3 採掘・建設・労務作業者」895 人であり、次いで「I-1 製造・制作作業者」681 人であった。石綿肺で認定された職業従事者 73 人のうち、最も従事者の多い職業は「I-3 採掘・建設・労務作業者」29 人であった。びまん性胸膜肥厚で認定された職業従事者 352 人のうち、最も従事者の多い職業は「I-3 採掘・建設・労務作業者」148 人であり、次いで「I-1 製造・制作作業者」105 人であった（表Ⅱ-4-2）。

図Ⅱ-4-1. 累計職業別分類分布（医療費・未申請弔慰金、アンケート回答者）
及び昭和40年の職業分類別の就労人口



表Ⅱ-4-1. 累計職業別分類（医療費・未申請弔慰金、アンケート回答者）と年別就労人口 (人)

職業分類	アンケート回答者数	昭和40年		昭和50年		昭和60年	
		就労人口	就労人口10万人あたりのアンケート回答者数	就労人口	就労人口10万人あたりのアンケート回答者数	就労人口	就労人口10万人あたりのアンケート回答者数
A 専門的・技術的職業従事者	838	2,604,830	32.2	4,024,170	20.8	6,387,805	13.1
B 管理的職業従事者	193	1,367,955	14.1	2,278,910	8.5	2,360,868	8.2
C 事務従事者	1,801	6,250,955	28.8	8,840,520	20.4	10,468,308	17.2
D 販売従事者	1,370	5,566,555	24.6	7,042,305	19.5	8,299,361	16.5
E サービス職業従事者	835	2,849,080	29.3	3,728,585	22.4	4,160,050	20.1
F 保安職業従事者	222	572,630	38.8	736,250	30.2	821,019	27.0
G 農林漁業作業	330	11,661,330	2.8	7,290,080	4.5	5,380,403	6.1
H 運輸・通信従事者	628	2,038,345	30.8	2,398,365	26.2	2,335,850	26.9
I-1 製造・制作作業	4,320	12,261,075	35.2	11,266,775	38.3	11,832,912	36.5
I-2 装置機関運転・建設機械運転・電気作業	478	638,975	74.8	896,385	53.3	954,278	50.1
I-3 採掘・建設・労務作業	3,444	1,788,015	192.6	4,452,670	77.3	5,237,199	65.8
J 分類不能の職業	62	33,635	184.3	60,420	102.6	98,076	63.2
総数	14,521	47,633,380		53,015,430		58,336,129	

就労人口は、昭和40年、昭和50年及び昭和60年総務省統計局「国勢調査結果」を、平成9年12月改定の日本標準職業分類に基づき集計し直した。就労人口には、一人親方を含む。

表Ⅱ-4-2. 累計職業別分類集計（医療費・未申請弔慰金、アンケート回答者）

職業分類	中皮腫						肺がん			石綿肺			びまん性胸膜肥厚			合計	
	男		女		小計	計	男	女	計	男	女	計	男	女	計		
胸膜	その他	胸膜	その他	胸膜												その他	胸膜
A 専門的・技術的職業従事者																	
A01 科学研究者	16	2	18	1		1	19			0			0	1		1	20
A02 農林水産業・食品技術者	15	3	18				18			0			0			0	18
A03 機械・電気技術者	97	9	106	3	1	4	110	11		11			0	5		5	126
A04 鉱工業技術者（機械・電気技術者を除く）	17	2	19	1	1	2	21	6		6			0	1		1	28
A05 建築・土木・測量技術者	82	3	85				85	19		19			0	1		1	105
A06 情報処理技術者	14	4	18				18			0			0			0	18
A07 その他の技術者	34	3	37	2		2	39	5		5			0	2		2	46
A08 医師、歯科医師、獣医師、薬剤師	15	6	21	4	3	7	28	1		1			0			0	29
A09 保健師、助産師、看護師	3		3	31	9	40	43	1	1	2			0			0	45
A10 医療技術者	8	2	10	9	2	11	21	1		1			0			0	22
A11 その他の保健医療従事者	8		8	10	5	15	23			0			0			0	23
A12 社会福祉専門職業従事者	10	1	11	34	10	44	55	3	1	4			0			0	59
A13 法務従事者	3		3				3			0			0			0	3
A14 経営専門職業従事者	9	1	10				10			0			0			0	10
A15 教員	83	16	99	46	14	60	159	5		5			0	3		3	167
A16 宗教家	5	2	7		1	1	8			0			0			0	8
A17 文芸家、記者、編集者	13		13		1	1	14	1		1			0			0	15
A18 美術家、写真家、デザイナー	19	3	22	5	2	7	29	4		4			0	1		1	34
A19 音楽家、舞台芸術家	2		2	3			5			0			0			0	5
A20 その他の専門的職業従事者	27	2	29	14	6	20	49	6	1	7	1		1			0	57
計	480	59	539	163	55	218	757	63	3	66	1	0	1	14	0	14	838
B 管理的職業従事者																	
B21 管理的公務員	15	3	18	1		1	19	3		3			0	1		1	23
B22 会社・団体等役員	63	6	69	3	2	5	74	8		8			0	1		1	83
B23 会社・団体等管理職員	52	2	54	2		2	56	7		7			0			0	63
B24 その他の管理的職業従事者	17	3	20	1	1	2	22			0			0	2		2	24
計	147	14	161	7	3	10	171	18	0	18	0	0	0	4	0	4	193

表Ⅱ-4-2. 累計職業分類別集計（医療費・未申請弔慰金、アンケート回答者）

(人)

職業分類	中皮腫						肺がん			右肺肺			びまん性胸膜肥厚			合計	
	男			女			計	男	女	計	男	女	計	男	女		計
	胸膜	その他	小計	胸膜	その他	小計											
C 事務従事者																	
C25 一般事務従事者	509	62	571	511	143	654	1,225	69	21	90	1		1	7		7	1,323
C26 会計事務従事者	59	4	63	48	17	65	128	3	1	4	1		1			0	133
C27 生産関連事務従事者	12	1	13	7	1	8	21	3	1	4			0			0	25
C28 営業・販売事務従事者	137	18	155	30	5	35	190	19		19			0	1		1	210
C29 外勤事務従事者	9	1	10	3	2	5	15	2		2			0	1		1	18
C30 運輸・通信事務従事者	49	6	55	5	2	7	62	5		5			0	1		1	68
C31 事務用機器操作員	6	4	10	10	3	13	23	1		1			0			0	24
計	781	96	877	614	173	787	1,664	102	23	125	2	0	2	10	0	10	1,801
D 販売従事者																	
D32 商品販売従事者	611	94	705	248	75	323	1,028	94	12	106	2		2	17	1	18	1,154
D33 販売類似職業従事者	107	15	122	44	19	63	185	25	1	26	1		1	4		4	216
計	718	109	827	292	94	386	1,213	119	13	132	3	0	3	21	1	22	1,370
E サービス職業従事者																	
E34 家庭生活支援サービス職業従事者	8	1	9	20	1	21	30			0			0			0	30
E35 生活衛生サービス従事者	55	4	59	39	10	49	108	5	1	6			0	1	1	2	116
E36 飲食物調理従事者	91	16	107	67	18	85	192	6	5	11			0	2	1	3	206
E37 接客・給仕職業従事者	83	23	106	114	32	146	252	13	7	20	1	1	2	2		2	276
E38 居住施設・ビル等管理人	48	2	50	10	2	12	62	7	2	9			0	1		1	72
E39 その他のサービス職業従事者	62	11	73	39	10	49	122	12	1	13			0			0	135
計	347	57	404	289	73	362	766	43	16	59	1	1	2	6	2	8	835
F 保安職業従事者																	
F40 自衛官	61	12	73	1		1	74	12		12			0	2		2	88
F41 司法警察職員	27	3	30				30			0			0			0	30
F42 その他の保安職業従事者	84	6	90	4		4	94	8		8	2		2			0	104
計	172	21	193	5	0	5	198	20	0	20	2	0	2	2	0	2	222
G 農林漁業作業																	
G43 農作業従事者	132	22	154	38	8	46	200	36	3	39	1		1	6		6	246
G44 林業従事者	20	1	21	1		1	22	6	1	7			0			0	29
G45 漁業従事者	32	9	41	2		2	43	8		8	1		1	3		3	55
計	184	32	216	41	8	49	265	50	4	54	2	0	2	9	0	9	330
H 運輸・通信従事者																	
H46 鉄道運転従事者	11	1	12				12	1		1			0			0	13
H47 自動車運転従事者	307	41	348	9	1	10	358	88		88	2		2	11		11	459
H48 船舶・航空機運転従事者	18		18				18	10		10			0			0	28
H49 その他の運輸従事者	53	5	58	11	5	16	74	12		12			0			0	86
H50 通信従事者	20	5	25	9	2	11	36	4	2	6			0			0	42
計	409	52	461	29	8	37	498	115	2	117	2	0	2	11	0	11	628
I-1 製造・制作従事者																	
I-151 金属材料製造従事者	137	13	150	13		13	163	34		34	2		2	7		7	206
I-152 化学製品製造従事者	101	12	113	30	3	33	146	26	4	30	1		1	7		7	184
I-153 窯業製品製造従事者	90	11	101	34	6	40	141	41	5	46	5	1	6	5	2	7	200
I-154 土石製品製造従事者	36	5	41	3		3	44	11	2	13		1	1	3	1	4	62
I-155 金属加工従事者	456	40	496	45	8	53	549	128	4	132	6		6	15		15	702
I-156 金属溶接・溶断従事者	95	2	97	2		2	99	35	1	36			0	1		1	136
I-157 一般機械器具組立・修理従事者	207	20	227	19	4	23	250	44	2	46	1		1	7		7	304
I-158 電気機械器具組立・修理従事者	170	19	189	60	18	78	267	26	3	29	2		2	6		6	304
I-159 輸送機械組立・修理従事者	321	33	354	18	4	22	376	89	1	90			0	13		13	479
I-160 計量計測機器・光学機械器具組立・修理従事者	28	6	34	8	1	9	43	1		1			0			0	44
I-161 精穀・製粉・調味食品製造従事者	12	1	13	4	1	5	18	4		4	1		1			0	23
I-162 食料品製造従事者（精穀・製粉・調味食品製造従事者を除く）	124	16	140	92	21	113	253	15	4	19			0	6		6	278
I-163 飲料・たばこ製造従事者	8	2	10	9	2	11	21	3		3			0			0	24
I-164 繊維従事者	58	7	65	78	12	90	155	22	7	29	2		2	4	2	6	192
I-165 衣服・繊維製品製造従事者	64	6	70	88	14	102	172	19	5	24			0	1	1	2	198
I-166 木・竹・草・つる製品製造従事者	168	19	187	21	4	25	212	42	2	44	1		1	5		5	262
I-167 パルプ・紙・紙製品製造従事者	49	6	55	26	2	28	83	9	1	10			0	1		1	94
I-168 印刷・製本従事者	72	10	82	23	5	28	110	6	1	7	1		1	1		1	119
I-169 ゴム・プラスチック製品製造従事者	85	10	95	20	4	24	119	19	1	20	1		1	4		4	144
I-170 革・革製品製造従事者	8	3	11	2	2	4	15	1		1			0	1		1	17
I-171 装身具等身の回り品製造従事者	11		11	3		3	14	2		2			0	1		1	17
I-172 その他の製造・制作従事者	186	23	209	41	7	48	257	58	3	61	2		2	11		11	331
計	2,486	264	2,750	639	118	757	3,507	635	46	681	25	2	27	99	6	105	4,320
I-2 装置機関連転・建設機関連転・電気従事者																	
I-273 装置機関連転・機械及び建設機関連転従事者	69	3	72		1	1	73	27		27	1		1	4		4	105
I-274 電気従事者	240	11	251	4		4	255	100	1	101	2		2	15		15	373
計	309	14	323	4	1	5	328	127	1	128	3	0	3	19	0	19	478
I-3 採掘・建設・労務従事者																	
I-375 採掘従事者	49	3	52	2		2	54	24		24	1		1	5		5	84
I-376 建設躯体工事従事者	182	13	195	10	1	11	206	92		92	3		3	12		12	313
I-377 建設従事者（建設躯体工事従事者を除く）	1,272	107	1,379	60	5	65	1,444	630	6	636	19		19	104	1	105	2,204
I-378 土木作業従事者	126	18	144	5		5	149	40	1	41	4		4	2		2	196
I-379 運搬労務従事者	256	28	284	27	9	36	320	60	2	62	2		2	18		18	402
I-380 その他の労務従事者	109	11	120	67	12	79	199	34	6	40			0	6		6	245
計	1,994	180	2,174	171	27	198	2,372	880	15	895	29	0	29	147	1	148	3,444
J 分類不能の職業																	
J99 分類不能の職業	37	3	40	9	2	11	51	11		11			0			0	62
計	37	3	40	9	2	11	51	11	0	11	0	0	0	0	0	0	62
合計	8,064	901	8,965	2,263	562	2,825	11,790	2,183	123	2,306	70	3	73	342	10	352	14,521

② 施行前弔慰金アンケート回答者

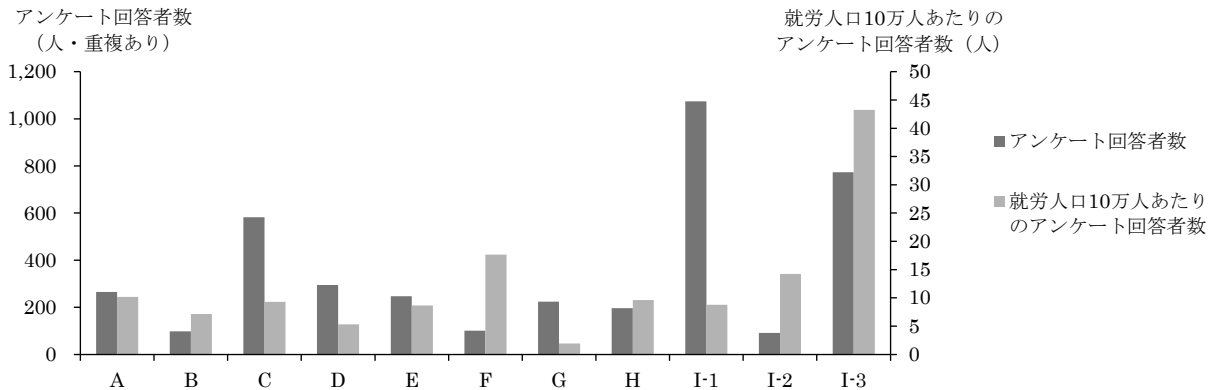
施行前弔慰金アンケート回答者 3,114 人のうち、職業分類について回答を得られたのは 2,413 人であった。職業従事者は延べ 4,020 人であり（表Ⅱ－４－３）、1 人あたり平均 1.7 回の職歴があった。

大分類でみると、最も従事者の多い職業は「I-1 製造・制作作業員」1,074 人であり、次いで「I-3 採掘・建設・労務作業員」773 人、「C 事務従事者」582 人であった。「I-3 採掘・建設・労務作業員」は、他の職業と比較して就労人口あたりの被認定者割合が高いという結果が得られた（図Ⅱ－４－２・表Ⅱ－４－３）。

職業従事者の多かった「I-1 製造・制作作業員」を中分類までみると、「I-159 輸送機械組立・修理作業員」158 人や「I-155 金属加工作業員」157 人が、「I-3 採掘・建設・労務作業員」では「I-377 建設作業員（建設躯体工事作業員を除く）」440 人が多かった。

疾病別では、中皮腫で認定された職業従事者 3,803 人のうち、最も従事者の多い職業は「I-1 製造・制作作業員」1,015 人であり、次いで「I-3 採掘・建設・労務作業員」689 人、「C 事務従事者」566 人であった。肺がんで認定された職業従事者 168 人のうち、最も従事者の多い職業は「I-3 採掘・建設・労務作業員」66 人であり、次いで「I-1 製造・制作作業員」42 人であった。石綿肺で認定された職業従事者 37 人のうち、最も従事者の多い職業は「I-3 採掘・建設・労務作業員」16 人であり、次いで「I-1 製造・制作作業員」13 人であった。びまん性胸膜肥厚で認定された職業従事者 12 人のうち、最も従事者の多い職業は「I-1 製造・制作作業員」4 人であり、次いで「F 保安職業従事者」及び「I-3 採掘・建設・労務作業員」2 人であった（表Ⅱ－４－４）。

図Ⅱ－４－２．累計職業別分類分布（施行前弔慰金、アンケート回答者）及び昭和40年の職業分類別の就労人口



表Ⅱ－４－３．累計職業別分類（施行前弔慰金、アンケート回答者）と年別就労人口 (人)

職業分類	アンケート回答者数	昭和40年		昭和50年		昭和60年	
		就労人口	就労人口10万人あたりのアンケート回答者数	就労人口	就労人口10万人あたりのアンケート回答者数	就労人口	就労人口10万人あたりのアンケート回答者数
A 専門的・技術的職業従事者	265	2,604,830	10.2	4,024,170	6.6	6,387,805	4.1
B 管理的職業従事者	98	1,367,955	7.2	2,278,910	4.3	2,360,868	4.2
C 事務従事者	582	6,250,955	9.3	8,840,520	6.6	10,468,308	5.6
D 販売従事者	295	5,566,555	5.3	7,042,305	4.2	8,299,361	3.6
E サービス職業従事者	247	2,849,080	8.7	3,728,585	6.6	4,160,050	5.9
F 保安職業従事者	101	572,630	17.6	736,250	13.7	821,019	12.3
G 農林漁業作業員	224	11,661,330	1.9	7,290,080	3.1	5,380,403	4.2
H 運輸・通信従事者	196	2,038,345	9.6	2,398,365	8.2	2,335,850	8.4
I-1 製造・制作作業員	1,074	12,261,075	8.8	11,266,775	9.5	11,832,912	9.1
I-2 位置機関運転・建設機械運転・電気作業員	91	638,975	14.2	896,385	10.2	954,278	9.5
I-3 採掘・建設・労務作業員	773	1,788,015	43.2	4,452,670	17.4	5,237,199	14.8
J 分類不能の職業	74	33,635	220.0	60,420	122.5	98,076	75.5
総数	4,020	47,633,380		53,015,430		58,336,129	

就労人口は、昭和40年、昭和50年及び昭和60年総務省統計局「国勢調査結果」を、平成9年12月改定の日本標準職業分類に基づき集計し直した。就労人口には、一人親方を含む。

表Ⅱ-4-4. 累計職業分類別集計（施行前弔慰金、アンケート回答者）

(人)

職業分類	中皮腫			肺がん			石綿肺			びまん性胸膜肥厚			合計	
	男	女	計	男	女	計	男	女	計	男	女	計		
A 専門的・技術的職業従事者														
A01	科学研究者	3		3			0			0			0	3
A02	農林水産業・食品技術者	8		8			0			0			0	8
A03	機械・電気技術者	31	1	32			0			0			0	32
A04	鉱工業技術者（機械・電気技術者を除く）	5		5			0			0			0	5
A05	建築・土木・測量技術者	26		26	2		2			0			0	28
A06	情報処理技術者	4		4			0			0			0	4
A07	その他の技術者	3		3			0			0			0	3
A08	医師、歯科医師、獣医師、薬剤師	11		11			0			0			0	11
A09	保健師、助産師、看護師	1	24	25			0			0			0	25
A10	医療技術者	3	1	4			0			0			0	4
A11	その他の保健医療従事者	3	6	9			0			0			0	9
A12	社会福祉専門職業従事者	2	7	9			0			0			0	9
A13	法務従事者	2		2			0			0			0	2
A14	経営専門職業従事者	5		5			0			0			0	5
A15	教員	50	33	83			0			0			0	83
A16	宗教家	7		7			0			0			0	7
A17	文芸家、記者、編集者	2		2			0			0			0	2
A18	美術家、写真家、デザイナー	8	3	11			0			0			0	11
A19	音楽家、舞台芸術家	2		2			0			0			0	2
A20	その他の専門的職業従事者	9	3	12			0			0			0	12
	計	185	78	263	2	0	2	0	0	0	0	0	0	265
B 管理的職業従事者														
B21	管理的公務員	12		12			0			0			0	12
B22	会社・団体等役員	43	6	49	1		1			0			0	50
B23	会社・団体等管理職員	23		23	1		1			0			0	24
B24	その他の管理的職業従事者	11	1	12			0			0			0	12
	計	89	7	96	2	0	2	0	0	0	0	0	0	98
C 事務従事者														
C25	一般事務従事者	223	151	374	6		6	1		1		1	1	382
C26	会計事務従事者	27	4	31	1		1			0			0	32
C27	生産関連事務従事者	7	2	9	1		1			0			0	10
C28	営業・販売事務従事者	110	6	116	6		6			0			0	122
C29	外勤事務従事者	8	3	11			0			0			0	11
C30	運輸・通信事務従事者	18	4	22			0			0			0	22
C31	事務用機器操作員	1	2	3			0			0			0	3
	計	394	172	566	14	0	14	1	0	1	0	1	1	582
D 販売従事者														
D32	商品販売従事者	155	95	250	6		6			0	1		1	257
D33	販売類似職業従事者	22	16	38			0			0			0	38
	計	177	111	288	6	0	6	0	0	0	1	0	1	295
E サービス職業従事者														
E34	家庭生活支援サービス職業従事者	1	8	9			0			0			0	9
E35	生活衛生サービス従事者	20	19	39	1	1	2			0			0	41
E36	飲食物調理従事者	41	26	67		1	1			0			0	68
E37	接客・給仕職業従事者	35	38	73			0			0			0	73
E38	居住施設・ビル等管理人	16	8	24			0	1		1			0	25
E39	その他のサービス職業従事者	17	12	29	2		2			0			0	31
	計	130	111	241	3	2	5	1	0	1	0	0	0	247
F 保安職業従事者														
F40	自衛官	21		21			0			0			0	21
F41	司法警察職員	21	1	22			0			0	1		1	23
F42	その他の保安職業従事者	52		52	3		3	1		1	1		1	57
	計	94	1	95	3	0	3	1	0	1	2	0	2	101
G 農林漁業作業者														
G43	農業作業者	109	57	166	9	1	10			0	1		1	177
G44	林業作業者	15		15			0			0			0	15
G45	漁業作業者	28	4	32			0			0			0	32
	計	152	61	213	9	1	10	0	0	0	1	0	1	224
H 運輸・通信従事者														
H46	鉄道運転従事者	13		13			0			0			0	13
H47	自動車運転者	102	5	107	3		3			0			0	110
H48	船舶・航空機運転従事者	15	2	17	1		1			0			0	18
H49	その他の運輸従事者	27	3	30			0	1		1			0	31
H50	通信従事者	15	9	24			0			0			0	24
	計	172	19	191	4	0	4	1	0	1	0	0	0	196

表Ⅱ-4-4. 累計職業分類別集計（施行前弔慰金、アンケート回答者）

(人)

職業分類	中皮腫			肺がん			石綿肺			びまん性胸膜肥厚			合計
	男	女	計	男	女	計	男	女	計	男	女	計	
I-1 製造・制作業者													
I-151 金属材料製造業者	33	7	40	3		3			0	1		1	44
I-152 化学製品製造業者	37	8	45	1		1	1		1	1		1	48
I-153 窯業製品製造業者	47	11	58	7		7	1		1			0	66
I-154 土石製品製造業者	17	5	22	1		1	2	1	3			0	26
I-155 金属加工作業者	134	17	151	5		5	1		1			0	157
I-156 金属溶接・溶断業者	20	3	23			0	1		1	1		1	25
I-157 一般機械器具組立・修理工業者	40	6	46	7		7			0			0	53
I-158 電気機械器具組立・修理工業者	27	16	43	1		1	1		1			0	45
I-159 輸送機械組立・修理工業者	134	19	153	4		4	1		1			0	158
I-160 計量計測機器・光学機械器具組立・修理工業者	5	3	8			0			0			0	8
I-161 精穀・製粉・調味食品製造業者	7	1	8	1		1			0			0	9
I-162 食料品製造業者（精穀・製粉・調味食品製造業者を除く）	46	26	72			0	1		1			0	73
I-163 飲料・たばこ製造業者	5	1	6	2		2			0			0	8
I-164 紡織業者	25	38	63	1		1			0			0	64
I-165 衣服・繊維製品製造業者	25	38	63	1		1			0			0	64
I-166 木・竹・草・つる製品製造業者	59	6	65	3		3	1		1			0	69
I-167 パルプ・紙・紙製品製造業者	13	5	18	1		1	1		1			0	20
I-168 印刷・製本業者	22	4	26	1		1			0			0	27
I-169 ゴム・プラスチック製品製造業者	7	15	22			0			0			0	22
I-170 革・革製品製造業者	5	3	8			0			0			0	8
I-171 装身具等身の回り品製造業者	3	2	5			0			0			0	5
I-172 その他の製造・制作業者	52	18	70	3		3	1		1	1		1	75
計	763	252	1,015	42	0	42	12	1	13	4	0	4	1,074
I-2 定置機関運転・建設機械運転・電気業者													
I-273 定置機関・機械及び建設機械運転業者	30		30	5		5			0			0	35
I-274 電気業者	48	2	50	5		5	1		1			0	56
計	78	2	80	10	0	10	1	0	1	0	0	0	91
I-3 採掘・建設・労務業者													
I-375 採掘業者	32	3	35	2	1	3	1		1			0	39
I-376 建設躯体工事業者	49	2	51	2		2			0			0	53
I-377 建設業者（建設躯体工事業者を除く）	354	22	376	51		51	12		12	1		1	440
I-378 土木作業従事者	66	6	72	2		2			0			0	74
I-379 運搬労務業者	74	7	81	4		4	2		2	1		1	88
I-380 その他の労務業者	42	32	74	4		4	1		1			0	79
計	617	72	689	65	1	66	16	0	16	2	0	2	773
J 分類不能の職業													
J99 分類不能の職業	54	12	66	4		4	3		3	1		1	74
計	54	12	66	4	0	4	3	0	3	1	0	1	74
合計	2,905	898	3,803	164	4	168	36	1	37	11	1	12	4,020

(5) 産業分類別集計

集計方法

平成18年度から令和3年度までのアンケート回答者について、所属した事業所（企業）名を産業別に分類し、支給種別（医療費・未申請弔慰金、施行前弔慰金）に累計した。産業分類は、平成14年度3月改訂版の日本標準産業分類に基づき、基本的には大分類で分類した。ただし、E建設業・F製造業については中分類まで分類し、集計を行った。

疾病の潜伏期間を考慮し、医療費アンケート回答者については申請時の10年以前、弔慰金アンケート回答者については死亡時の10年以前に所属した事業所（企業）のみを有効回答として集計対象とした。転職等により異なる産業に分類される事業所が1人につき複数あった場合、重複して集計した。

結果

① 医療費・未申請弔慰金アンケート回答者

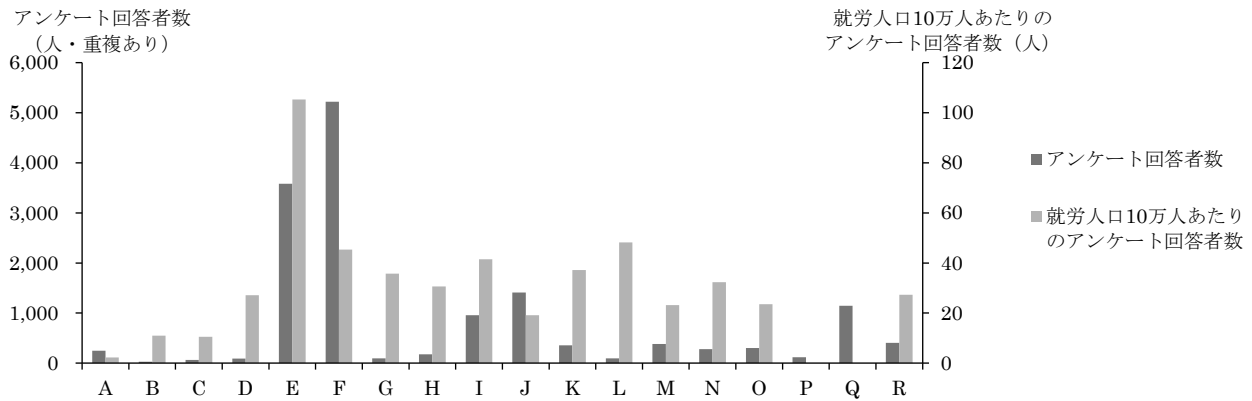
医療費・未申請弔慰金アンケート回答者8,688人（医療費7,391人・未申請弔慰金1,297人）中、産業分類について回答を得られたのは7,652人であった。産業分類別従事者は延べ15,030人であり（表Ⅱ-5-1）、1人あたり平均2.0個の産業に分類された。

大分類でみると、最も従事者の多い産業は「F製造業」5,219人であり、次いで「E建設業」3,583人、「J卸売・小売業」1,409人であった。「E建設業」は、他の産業と比較して就労人口あたりの被認定者割合が高いという結果が得られた（図・表Ⅱ-5-1）。

産業従事者の多かった「F製造業」を中分類までみると、「F25金属製品製造業」795人、「F30輸送用機械器具製造業」532人、「F26一般機械器具製造業」422人が多かった。

疾病別では、中皮腫で認定された産業分類別従事者12,187人のうち、最も従事者の多い産業は「F製造業」4,296人であり、次いで「E建設業」2,443人であった。肺がんで認定された産業分類別従事者2,411人のうち、最も従事者の多い産業は「E建設業」960人で、次いで「F製造業」785人であった。石綿肺で認定された産業分類別従事者75人のうち、最も従事者の多い産業は「E建設業」30人であった。びまん性胸膜肥厚で認定された産業分類別従事者357人のうち、最も従事者の多い産業は「E建設業」150人で、次いで「F製造業」110人であった（表Ⅱ-5-2）。

図Ⅱ－５－１．累計産業分類分布（医療費・未申請弔慰金、アンケート回答者）
及び昭和40年の産業分類別就労人口



表Ⅱ－５－１．累計産業別分類（医療費・未申請弔慰金、アンケート回答者）と年別就労人口 (人)

産業分類	アンケート回答者数	昭和40年		昭和50年		昭和60年	
		就労人口	就労人口10万人あたりのアンケート回答者数	就労人口	就労人口10万人あたりのアンケート回答者数	就労人口	就労人口10万人あたりのアンケート回答者数
A 農業	247	10,857,245	2.3	6,699,310	3.7	4,858,010	5.1
B 林業	29	265,050	10.9	187,190	15.5	143,526	20.2
C 漁業	65	615,655	10.6	482,715	13.5	424,062	15.3
D 鉱業	90	332,240	27.1	137,535	65.4	98,270	91.6
E 建設業	3,583	3,402,965	105.3	4,751,620	75.4	5,295,011	67.7
F 製造業	5,219	11,507,205	45.4	13,158,010	39.7	13,837,254	37.7
G 電気・ガス・熱供給・水道業	95	265,575	35.8	321,845	29.5	333,736	28.5
H 情報通信業	177	577,930	30.6	875,785	20.2	1,151,614	15.4
I 運輸業	957	2,306,540	41.5	2,750,575	34.8	2,898,638	33.0
J 卸売・小売業	1,409	7,355,500	19.2	9,459,535	14.9	10,905,309	12.9
K 金融・保険業	357	959,345	37.2	1,399,275	25.5	1,742,479	20.5
L 不動産業	97	201,340	48.2	374,565	25.9	491,288	19.7
M 飲食店、宿泊業	381	1,644,495	23.2	2,415,380	15.8	3,142,998	12.1
N 医療、福祉	281	868,390	32.4	1,830,365	15.4	2,589,388	10.9
O 教育、学習支援業	300	1,274,875	23.5	1,626,970	18.4	1,958,312	15.3
P 複合サービス事業	120	※		※		※	
Q サービス業（他に分類されないもの）	1,147	※		※		※	
R 公務（他に分類されないもの）	405	1,483,755	27.3	1,924,645	21.0	2,060,958	19.7
S 分類不能の産業	71	30,065	236.2	60,420	117.5	99,489	71.4
総数	15,030	47,633,380		53,015,430		58,336,129	

就労人口は、昭和40年、昭和50年及び昭和60年総務省統計局「国勢調査結果」を、平成14年3月改定の日本標準産業分類に基づき集計し直した。

就労人口には、一人親方を含む。

※昭和40年、昭和50年及び昭和60年と平成14年3月改定の日本標準産業分類が異なるため、掲出せず。

表Ⅱ-5-2. 累計産業分類別集計 (医療費・未申請弔慰金、アンケート回答者)

(人)

産業分類	中皮腫						肺がん			右肺腫			びまん性胸腺肥厚			合計	
	男		女		計	男	女	計	男	女	計	男	女	計			
	胸腺	その他	胸腺	その他													
A 農業																	
計	134	22	156	40	7	47	203	34	3	37	1		1	6		6	247
B 林業																	
計	21		21	2		2	23	5	1	6			0			0	29
C 漁業																	
計	36	8	44	2		2	46	13		13	1		1	5		5	65
D 鉱業																	
計	59	3	62	2		2	64	21	1	22	1		1	3		3	90
E 建設業																	
E06 総合工事業	388	20	408	34	13	47	455	150	3	153	6		6	20		20	634
E07 職別工事業(設備工事業を除く)	1,201	91	1,292	84	18	102	1,394	513	9	522	14		14	78	1	79	2,009
E08 設備工事業	520	44	564	26	4	30	594	284	1	285	10		10	51		51	940
計	2,109	155	2,264	144	35	179	2,443	947	13	960	30		30	149	1	150	3,583
F 製造業																	
F09 食料品製造業	192	27	219	111	25	136	355	25	6	31	1		1	6		6	393
F10 飲料・たばこ・飼料製造業	21	5	26	14	5	19	45	4		4			0			0	49
F11 繊維工業(衣服、その他の繊維製品を除く)	84	10	94	112	14	126	220	33	9	42	2		2	5	1	6	270
F12 衣服・その他の繊維製品製造業	61	6	67	85	21	106	173	22	4	26			0	4	1	5	204
F13 木材・木製品製造業(家具を除く)	115	9	124	20	4	24	148	21	2	23			0	2		2	173
F14 家具・装備品製造業	79	12	91	13	1	14	105	27		27	1		1	3		3	136
F15 ハルパ・紙・紙加工品製造業	71	6	77	36	5	41	118	12	3	15			0	2		2	135
F16 印刷・同梱連業	85	13	98	30	8	38	136	6	1	7	1		1	1		1	145
F17 化学工業	172	23	195	73	15	88	283	41	6	47	1		1	7		7	338
F18 石油製品・石炭製品製造業	11	1	12	2		2	14	4		4			0			0	18
F19 プラスチック製品製造業(別掲を除く)	54	5	59	12	2	14	73	11		11			0	3		3	87
F20 ゴム製品製造業	49	7	56	22	2	24	80	16	1	17	1		1	2		2	100
F21 なめし革・同製品・毛皮製造業	10	2	12	2	2	4	16	2		2			0	1		1	19
F22 窯業・土石製品製造業	149	17	166	49	8	57	223	71	11	82	6	2	8	12	3	15	328
F23 鉄鋼業	158	12	170	24	3	27	197	61		61	1		1	5		5	264
F24 非鉄金属製造業	49	3	52	13	3	16	68	9	2	11	1		1	4		4	84
F25 金属製品製造業	500	44	544	73	19	92	636	134	6	140	5	1	6	13		13	795
F26 一般機械器具製造業	268	23	291	45	9	54	345	62	3	65	2		2	10		10	422
F27 電気機械器具製造業	200	21	221	68	21	89	310	30	4	34	1		1	9		9	354
F28 情報通信機械器具製造業	16	5	21	12	1	13	34	5		5	1		1			0	40
F29 電子部品・デバイス製造業	40	3	43	17	6	23	66	5		5			0	1		1	72
F30 輸送用機械器具製造業	338	32	370	43	11	54	424	95	3	98			0	9	1	10	532
F31 精密機械器具製造業	48	9	57	22	6	28	85	5		5			0	2		2	92
F32 その他の製造業	90	8	98	37	7	44	142	23		23	1		1	3		3	169
計	2,860	303	3,163	935	198	1,133	4,296	724	61	785	25	3	28	104	6	110	5,219
G 電気・ガス・熱供給・水道業																	
計	50	7	57	12	3	15	72	19	1	20	1		1	2		2	95
H 情報通信業																	
計	98	20	118	38	8	46	164	9	2	11	1		1	1		1	177
I 運輸業																	
計	610	67	677	72	19	91	768	161	2	163	2		2	24		24	957
J 卸売・小売業																	
計	689	99	788	367	101	468	1,256	118	13	131	1		1	20	1	21	1,409
K 金融・保険業																	
計	154	17	171	128	37	165	336	15	2	17	1		1	3		3	357
L 不動産業																	
計	56	4	60	16	6	22	82	13		13			0	2		2	97
M 飲食店、宿泊業																	
計	149	37	186	127	38	165	351	19	8	27		1	1	2		2	381
N 医療、福祉																	
計	74	20	94	126	46	172	266	12	2	14			0		1	1	281
O 教育、学習支援業																	
計	146	24	170	82	26	108	278	16	2	18	1		1	3		3	300
P 複合サービス事業																	
計	68	10	78	28	6	34	112	7	1	8			0			0	120
Q サービス業(他に分類されないもの)																	
計	608	82	690	247	67	314	1,004	109	8	117	6		6	19	1	20	1,147
R 公務(他に分類されないもの)																	
計	243	34	277	66	21	87	364	36	2	38			0	3		3	405
S 分類不能の産業																	
計	44	3	47	11	1	12	59	11		11			0	1		1	71
合計	8,208	915	9,123	2,445	619	3,064	12,187	2,289	122	2,411	71	4	75	347	10	357	15,030

② 施行前弔慰金アンケート回答者

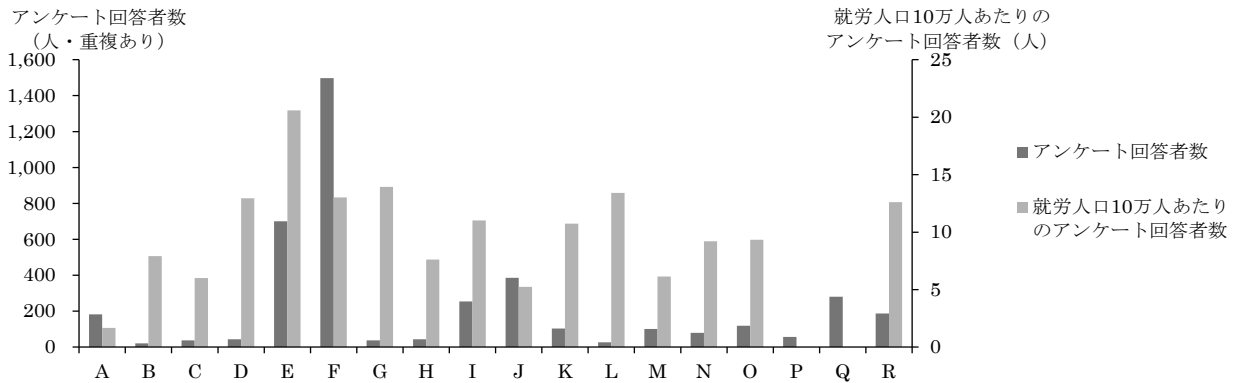
施行前弔慰金アンケート回答者 3,114 人のうち、産業分類について回答を得られたのは 2,453 人であった。産業分類別従事者は延べ 4,237 人であり（表Ⅱ－5－3）、1 人あたり平均 1.7 個の産業に分類された。

大分類でみると、最も従事者の多い産業は「F 製造業」1,498 人であり、次いで「E 建設業」701 人、「J 卸売・小売業」386 人であった。「E 建設業」は、他の産業と比較して就労人口あたりの被認定者割合が高いという結果が得られた（図Ⅱ－5－2・表Ⅱ－5－3）。

産業従事者の多かった「F 製造業」を中分類までみると、「F30 輸送用機械器具製造業」185 人、「F25 金属製品製造業」172 人が多かった。

疾病別では、中皮腫で認定された産業分類別従事者 4,010 人のうち、最も従事者の多い産業は「F 製造業」1,422 人であり、次いで「E 建設業」625 人、「J 卸売・小売業」375 人であった。肺がんで認定された産業分類別従事者 172 人のうち、最も従事者の多い産業は「E 建設業」61 人であり、次いで「F 製造業」53 人であった。石綿肺で認定された産業分類別従事者 43 人のうち、最も従事者の多い産業は「F 製造業」19 人であり、次いで「E 建設業」14 人であった。びまん性胸膜肥厚で認定された産業分類別従事者 12 人のうち、最も従事者の多い産業は「F 製造業」4 人であった（表Ⅱ－5－4）。

図Ⅱ－5－2．累計産業分類分布（施行前弔慰金、アンケート回答者）及び昭和40年の産業分類別就労人口



表Ⅱ－5－3．累計産業別分類（施行前弔慰金、アンケート回答者）と年別就労人口

産業分類	アンケート回答者数	昭和40年		昭和50年		昭和60年	
		就労人口	就労人口10万人あたりのアンケート回答者数	就労人口	就労人口10万人あたりのアンケート回答者数	就労人口	就労人口10万人あたりのアンケート回答者数
A 農業	182	10,857,245	1.7	6,699,310	2.7	4,858,010	3.7
B 林業	21	265,050	7.9	187,190	11.2	143,526	14.6
C 漁業	37	615,655	6.0	482,715	7.7	424,062	8.7
D 鉱業	43	332,240	12.9	137,535	31.3	98,270	43.8
E 建設業	701	3,402,965	20.6	4,751,620	14.8	5,295,011	13.2
F 製造業	1,498	11,507,205	13.0	13,158,010	11.4	13,837,254	10.8
G 電気・ガス・熱供給・水道業	37	265,575	13.9	321,845	11.5	333,736	11.1
H 情報通信業	44	577,930	7.6	875,785	5.0	1,151,614	3.8
I 運輸業	254	2,306,540	11.0	2,750,575	9.2	2,898,638	8.8
J 卸売・小売業	386	7,355,500	5.2	9,459,535	4.1	10,905,309	3.5
K 金融・保険業	103	959,345	10.7	1,399,275	7.4	1,742,479	5.9
L 不動産業	27	201,340	13.4	374,565	7.2	491,288	5.5
M 飲食店、宿泊業	101	1,644,495	6.1	2,415,380	4.2	3,142,998	3.2
N 医療、福祉	80	868,390	9.2	1,830,365	4.4	2,589,388	3.1
O 教育、学習支援業	119	1,274,875	9.3	1,626,970	7.3	1,958,312	6.1
P 複合サービス事業	57	※		※		※	
Q サービス業（他に分類されないもの）	281	※		※		※	
R 公務（他に分類されないもの）	187	1,483,755	12.6	1,924,645	9.7	2,060,958	9.1
S 分類不能の産業	79	30,065	262.8	60,420	130.8	99,489	79.4
総数	4,237	47,633,380		53,015,430		58,336,129	

就労人口は、昭和40年、昭和50年及び昭和60年総務省統計局「国勢調査結果」を、平成14年3月改定の日本標準産業分類に基づき集計し直した。就労人口には、一人親方を含む。

※昭和40年、昭和50年及び昭和60年と平成14年3月改定の日本標準産業分類が異なるため、掲出せず。

表Ⅱ-5-4. 累計産業分類別集計（施行前弔慰金、アンケート回答者）

(人)

産業分類	中皮腫			肺がん			石綿肺			びまん性胸膜肥厚			合計
	男	女	計	男	女	計	男	女	計	男	女	計	
A 農業													
計	114	58	172	8	1	9	0	0	0	1	0	1	182
B 林業													
計	20	1	21			0	0	0	0	0	0	0	21
C 漁業													
計	32	5	37			0	0	0	0	0	0	0	37
D 鉱業													
計	34	5	39	2	1	3	1	0	1	0	0	0	43
E 建設業													
E06 総合工事業	115	12	127	7		7	4		4			0	138
E07 職別工事業(設備工事業を除く)	279	35	314	33		33	5		5			0	352
E08 設備工事業	175	9	184	21		21	5		5	1		1	211
計	569	56	625	61		61	14	0	14	1	0	1	701
F 製造業													
F09 食料品製造業	80	36	116	3	1	4	1		1			0	121
F10 飲料・たばこ・飼料製造業	17	9	26			0			0			0	26
F11 繊維工業(衣服, その他の繊維製品を除く)	53	54	107			0			0			0	107
F12 衣服・その他の繊維製品製造業	33	41	74	2		2			0			0	76
F13 木材・木製品製造業(家具を除く)	42	6	48	3		3	1		1			0	52
F14 家具・装備品製造業	21	2	23	1		1	1		1			0	25
F15 パルプ・紙・紙加工品製造業	26	9	35	3		3	1		1			0	39
F16 印刷・同関連業	34	9	43	1		1			0			0	44
F17 化学工業	80	27	107	4		4	2		2	1		1	114
F18 石油製品・石炭製品製造業	9	2	11			0			0			0	11
F19 プラスチック製品製造業(別掲を除く)	9	6	15			0			0			0	15
F20 ゴム製品製造業	10	9	19			0			0			0	19
F21 なめし革・同製品・毛皮製造業	2	3	5			0			0			0	5
F22 窯業・土石製品製造業	80	19	99	9		9	3	1	4			0	112
F23 鉄鋼業	70	15	85	5		5	1		1	1		1	92
F24 非鉄金属製造業	24	3	27			0			0			0	27
F25 金属製品製造業	140	25	165	6		6	1		1			0	172
F26 一般機械器具製造業	76	19	95	9		9	1		1	1		1	106
F27 電気機械器具製造業	48	16	64			0	1		1			0	65
F28 情報通信機械器具製造業	3	3	6			0			0			0	6
F29 電子部品・デバイス製造業	7	10	17			0			0			0	17
F30 輸送用機械器具製造業	142	33	175	5		5	4		4	1		1	185
F31 精密機械器具製造業	15	3	18			0			0			0	18
F32 その他の製造業	31	11	42	1		1	1		1			0	44
計	1,052	370	1,422	52	1	53	18	1	19	4	0	4	1,498
G 電気・ガス・熱供給・水道業													
計	28	6	34	3		3	0	0	0	0	0	0	37
H 情報通信業													
計	31	13	44			0	0	0	0	0	0	0	44
I 運輸業													
計	217	26	243	9		9	1	0	1	0	1	1	254
J 卸売・小売業													
計	254	121	375	8		8	1	0	1	2	0	2	386
K 金融・保険業													
計	63	39	102	1		1	0	0	0	0	0	0	103
L 不動産業													
計	25	2	27			0	0	0	0	0	0	0	27
M 飲食店、宿泊業													
計	61	39	100	1		1	0	0	0	0	0	0	101
N 医療、福祉													
計	28	50	78	2		2	0	0	0	0	0	0	80
O 教育、学習支援業													
計	71	46	117	1		1	0	0	0	0	1	1	119
P 複合サービス事業													
計	43	11	54	3		3	0	0	0	0	0	0	57
Q サービス業(他に分類されないもの)													
計	200	68	268	8	1	9	3	0	3	0	1	1	281
R 公務(他に分類されないもの)													
計	157	23	180	5		5	1	0	1	1	0	1	187
S 分類不能の産業													
計	63	9	72	4		4	3	0	3	0	0	0	79
合計	3,062	948	4,010	168	4	172	42	1	43	9	3	12	4,237

(6) 建設業における特定の職歴がある者についての集計

集計方法

平成18年度から令和3年度までのアンケート回答者で、産業分類別集計において「E.建設業」に従事歴のある者4,284人（医療費・未申請弔慰金3,583人、施行前弔慰金701人）のうち、特定の職種に従事歴のある者について抽出し、集計を行った。

本集計では、アンケート票の職歴についての回答欄に、下記の記載を含むものを「特定の職歴」として抽出対象とした。

- ・ はつり工・解体工 : 「はつり（ハツリ、斫）」または「解体」を含むもの。
- ・ 左官 : 「左官」を含むもの。
- ・ 築炉工 : 「(築) 炉」を含むもの。
- ・ 電気工 : 「電気工」、「電工」、「電気配線」、「電気設備」等を含むもの。
- ・ 塗装工 : 「塗装」を含むもの。
- ・ 内装工 : 「内装」を含むもの。
- ・ 保温工・断熱工 : 「保温」、「保冷」または「断熱」を含むもの。
- ・ 大工 : 「大工」を含むもの、型枠は除く。
- ・ 吹付工 : 「吹付（吹き付け、吹付け、吹きつけ）」を含むもの。
- ・ 事務 : 「事務」を含むもの。
- ・ 配管工 : 「配管」を含むもの。
- ・ 型枠工 : 「型枠工」、「型枠大工」を含むもの。

なお、転職等により一人で異なる職種に従事した場合には、重複集計となっている。

結果

① 医療費・未申請弔慰金アンケート回答者

医療費・未申請弔慰金の特定職種では、はつり工・解体工197人、左官192人、築炉工13人、電気工264人、塗装工137人、内装工194人、保温工・断熱工88人、大工557人、吹付工53人、事務103人、配管工240人、型枠工34人の計2,072人であった（表Ⅱ－6）。

疾病別にみると、保温工・断熱工の51.1%、築炉工の46.2%、配管工の36.3%が肺がんであった。なお、中皮腫と中皮腫以外の職種別人数は、図Ⅱ－6のとおりである。

② 施行前弔慰金アンケート回答者

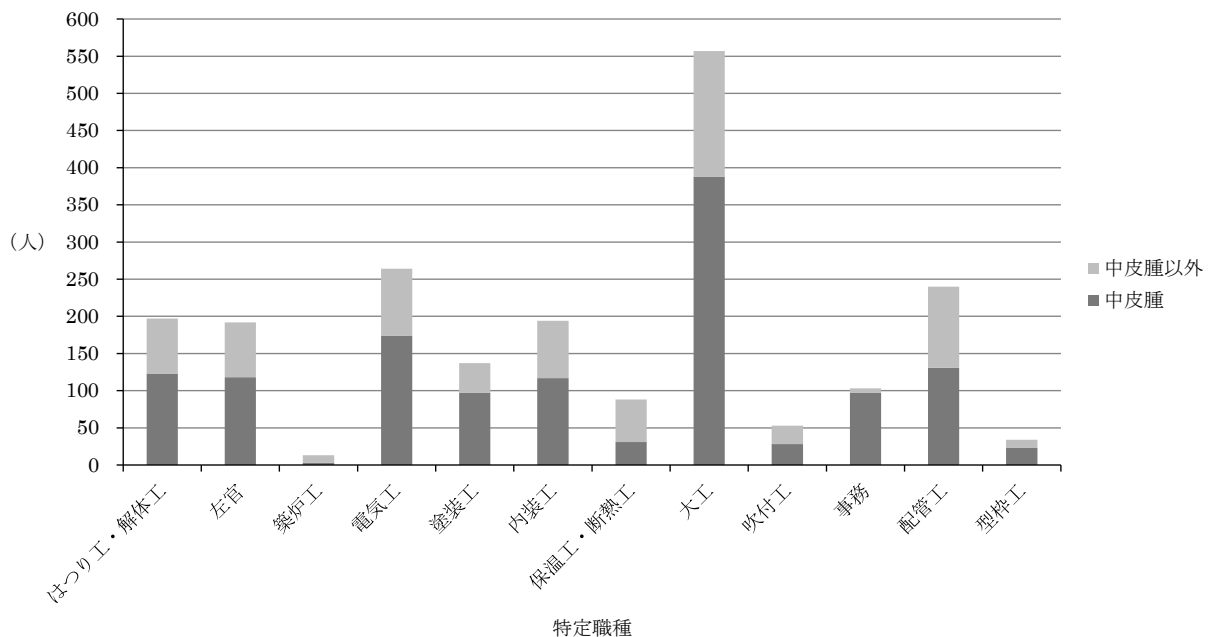
施行前弔慰金の特定職種では、はつり工・解体工47人、左官38人、築炉工1人、電気工22人、塗装工17人、内装工26人、保温工・断熱工22人、大工93人、吹付工5人、事務27人、配管工45人、型枠工4人の計347人であった（表Ⅱ－6）。

疾病別にみると、保温工・断熱工の40.9%が肺がんであった。

表Ⅱ－６．建設業における特定の職歴がある者についての集計

区分申請	建設業における特定職種	疾病												合計		
		中皮腫			肺がん			石綿肺			びまん性胸膜肥厚			人数(人)	職種別(%)	疾病別(%)
		人数(人)	職種別(%)	疾病別(%)	人数(人)	職種別(%)	疾病別(%)	人数(人)	職種別(%)	疾病別(%)	人数(人)	職種別(%)	疾病別(%)			
医療費・未申請弔慰金	はつり工・解体工	123	9.2	62.4	61	9.8	31.0	3	14.3	1.5	10	9.9	5.1	197	9.5	100.0
	左官	118	8.9	61.5	67	10.8	34.9				7	6.9	3.6	192	9.3	100.0
	築炉工	3	0.2	23.1	6	1.0	46.2	1	4.8	7.7	3	3.0	23.1	13	0.6	100.0
	電気工	174	13.1	65.9	77	12.4	29.2	2	9.5	0.8	11	10.9	4.2	264	12.7	100.0
	塗装工	97	7.3	70.8	34	5.5	24.8	1	4.8	0.7	5	5.0	3.6	137	6.6	100.0
	内装工	117	8.8	60.3	57	9.2	29.4	1	4.8	0.5	19	18.8	9.8	194	9.4	100.0
	保温工・断熱工	31	2.3	35.2	45	7.3	51.1	5	23.8	5.7	7	6.9	8.0	88	4.2	100.0
	大工	388	29.2	69.7	153	24.7	27.5	3	14.3	0.5	13	12.9	2.3	557	26.9	100.0
	吹付工	28	2.1	52.8	18	2.9	34.0				7	6.9	13.2	53	2.6	100.0
	事務	97	7.3	94.2	6	1.0	5.8							103	5.0	100.0
	配管工	131	9.8	54.6	87	14.0	36.3	5	23.8	2.1	17	16.8	7.1	240	11.6	100.0
	型枠工	23	1.7	67.6	9	1.5	26.5				2	2.0	5.9	34	1.6	100.0
計	1,330	100.0	64.2	620	100.0	29.9	21	100.0	1.0	101	100.0	4.9	2,072	100.0	100.0	
施行前弔慰金	はつり工・解体工	42	14.3	89.4	5	11.6	10.6							47	13.5	100.0
	左官	36	12.3	94.7	2	4.7	5.3							38	11.0	100.0
	築炉工	1	0.3	100.0										1	0.3	100.0
	電気工	20	6.8	90.9	1	2.3	4.5	1	10.0	4.5				22	6.3	100.0
	塗装工	16	5.5	94.1	1	2.3	5.9							17	4.9	100.0
	内装工	18	6.1	69.2	6	14.0	23.1	2	20.0	7.7				26	7.5	100.0
	保温工・断熱工	11	3.8	50.0	9	20.9	40.9	2	20.0	9.1				22	6.3	100.0
	大工	73	24.9	78.5	17	39.5	18.3	3	30.0	3.2				93	26.8	100.0
	吹付工	5	1.7	100.0										5	1.4	100.0
	事務	27	9.2	100.0										27	7.8	100.0
	配管工	40	13.7	88.9	2	4.7	4.4	2	20.0	4.4	1	100.0	2.2	45	13.0	100.0
	型枠工	4	1.4	100.0										4	1.2	100.0
計	293	100.0	84.4	43	100.0	12.4	10	100.0	2.9	1	100.0	0.3	347	100.0	100.0	
合計	はつり工・解体工	165	10.2	67.6	66	10.0	27.0	3	9.7	1.2	10	9.8	4.1	244	10.1	100.0
	左官	154	9.5	67.0	69	10.4	30.0				7	6.9	3.0	230	9.5	100.0
	築炉工	4	0.2	28.6	6	0.9	42.9	1	3.2	7.1	3	2.9	21.4	14	0.6	100.0
	電気工	194	12.0	67.8	78	11.8	27.3	3	9.7	1.0	11	10.8	3.8	286	11.8	100.0
	塗装工	113	7.0	73.4	35	5.3	22.7	1	3.2	0.6	5	4.9	3.2	154	6.4	100.0
	内装工	135	8.3	61.4	63	9.5	28.6	3	9.7	1.4	19	18.6	8.6	220	9.1	100.0
	保温工・断熱工	42	2.6	38.2	54	8.1	49.1	7	22.6	6.4	7	6.9	6.4	110	4.5	100.0
	大工	461	28.4	70.9	170	25.6	26.2	6	19.4	0.9	13	12.7	2.0	650	26.9	100.0
	吹付工	33	2.0	56.9	18	2.7	31.0				7	6.9	12.1	58	2.4	100.0
	事務	124	7.6	95.4	6	0.9	4.6							130	5.4	100.0
	配管工	171	10.5	60.0	89	13.4	31.2	7	22.6	2.5	18	17.6	6.3	285	11.8	100.0
	型枠工	27	1.7	71.1	9	1.4	23.7				2	2.0	5.3	38	1.6	100.0
合計	1,623	100.0	67.1	663	100.0	27.4	31	100.0	1.3	102	100.0	4.2	2,419	100.0	100.0	

図Ⅱ－６．特定の職種別人数（医療費・未申請弔慰金、建設業）



(7) 住所別集計

集計方法

平成 18 年度から令和 3 年度までのアンケート回答者のうち、昭和 20 年～平成元年（1945 年～1989 年）の最長居住歴で集計した。また、2-2.(3) ばく露分類別集計で（エ）に分類された者についても、同様の集計を行った。

住所は平成 18 年度の市区町村コードに基づき分類し、対象となる期間中に複数の居住地がある場合には年単位で計算して最長居住歴を各人 1 つ選択した。対象期間中に最長居住歴が複数あった場合は、その中で最も古い住所を 1 つ選択した。

全国の最長居住歴について、東京都 23 区は区単位で、政令指定都市については市単位に集約して集計した。合計数が 1 人以下の市区町村については、都道府県ごとに「その他の市町村」として集約した。

最長居住歴が政令指定都市であった者については、政令指定都市の区単位での最長居住歴も集計した。記述不十分等により区が不明な場合と、区の最長居住者数が 1 人以下の場合については、政令指定都市ごとに「その他及び不明」として集約した。

結果

① 医療費・未申請弔慰金アンケート回答者

1) 全体

医療費・未申請弔慰金アンケート回答者 8,688 人（医療費 7,391 人・未申請弔慰金 1,297 人）のうち、居住歴に関する回答を得られたのは 8,233 人であった（表Ⅱ-7-1）。

都道府県別でみると、最も多かったのは兵庫県 939 人、次いで大阪府 922 人、東京都 858 人、神奈川県 425 人、愛知県 392 人、福岡県 354 人であった（図Ⅱ-7-1）。

市区町村別では、最も多かったのは尼崎市 541 人、次いで大阪市 391 人、横浜市 187 人、名古屋市 155 人、神戸市 145 人であった。

なお、政令指定都市の最長居住歴は表Ⅱ-7-2のとおりである。

また、疾病が胸膜中皮腫の者の最長居住歴を年度別に集計した（図Ⅱ-7-2）。

2) (エ) 分類

医療費・未申請弔慰金アンケート回答者のうち（エ）分類の者は 2,800 人（医療費 2,443 人・未申請弔慰金 357 人）で、居住歴に関する回答を得られたのは 2,686 人であった（表Ⅱ-7-3）。

都道府県別にみると、最も多かったのは兵庫県 511 人、次いで大阪府 366 人、東京都 297 人であった（図Ⅱ-7-3）。

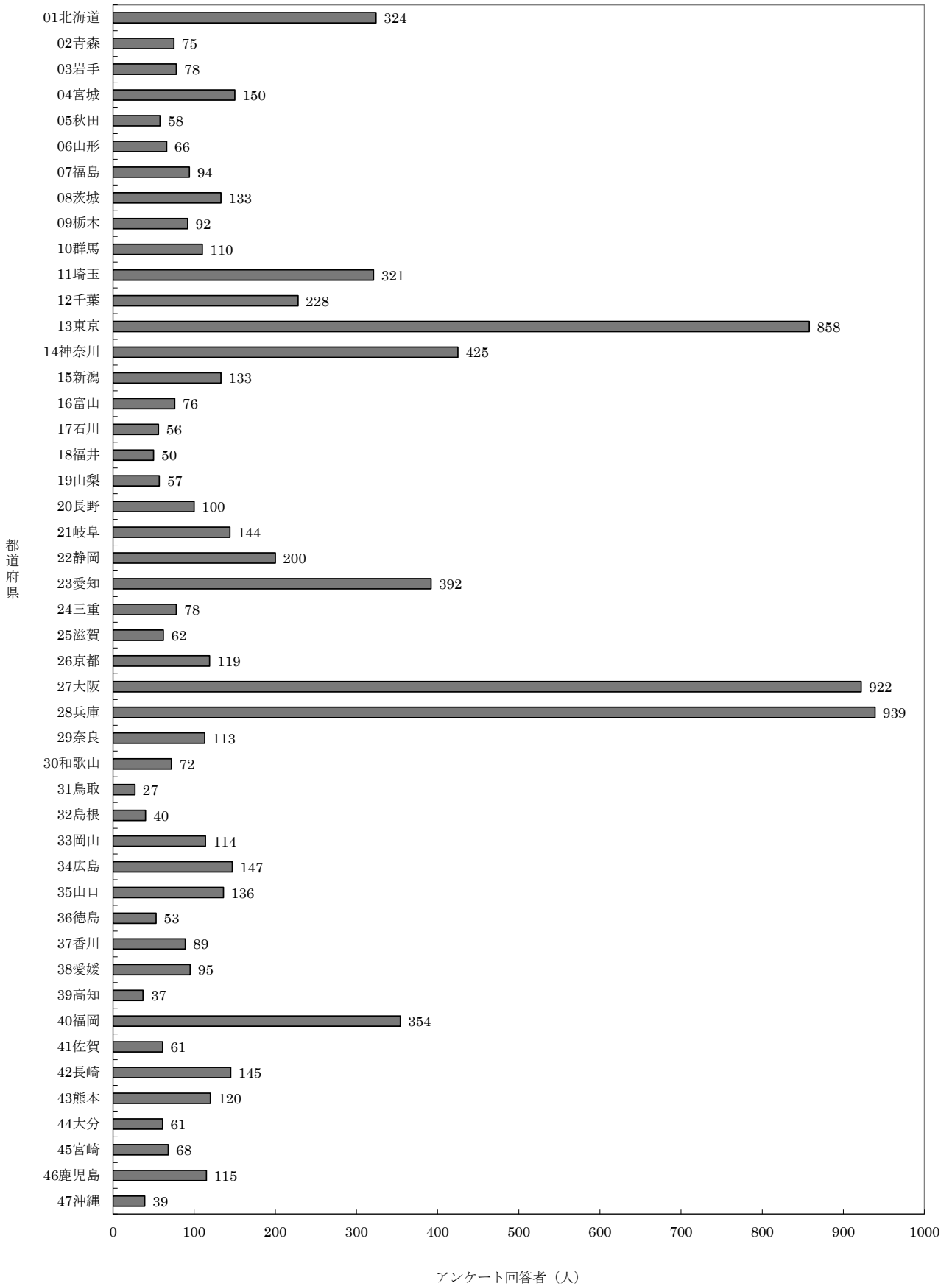
市区町村別では、最も多かったのは尼崎市 373 人、次いで大阪市 157 人であった。

尼崎市に最長居住歴のあった医療費・未申請弔慰金アンケート回答者のうち、68.9%が（エ）分類に属することになる。

なお、政令指定都市の最長居住歴は表Ⅱ-7-4のとおりである。

また、疾病が胸膜中皮腫の者の最長居住歴を年度別に集計した（図Ⅱ-7-4）。

図Ⅱ-7-1. 累計最長居住歴（都道府県）分布（医療費・未申請弔慰金、アンケート回答者）



表Ⅱ-7-1. 累計最長居住歴 (医療費・未申請弔慰金、アンケート回答者)

(人)

都道府県名	市町村名	中皮腫						肺がん			石綿肺			びまん性胸膜肥厚			合計	
		男			女			計	男	女	計	男	女	計				
		胸膜	その他	小計	胸膜	その他	小計											
01北海道	札幌市	38	6	44	21		21	65	11		11	1		1	1		1	78
	函館市	12		12	4	1	5	17	3		3				1		1	21
	小樽市	11	1	12	1	1	2	14	3		3							17
	旭川市	8		8	4	1	5	13										13
	室蘭市	4		4	5	1	6	10										10
	釧路市	5		5	3		3	8										8
	帯広市	3	1	4	3	1	4	8	1		1							9
	北見市	3	1	4				4	1		1							5
	夕張市		1	1	1		1	2	1		1							3
	岩見沢市	3	1	4	2		2	6	2		2							8
	網走市	2		2	1		1	3										3
	留萌市	1		1				1	1		1							2
	苫小牧市	2	1	3	3	1	4	7	3		3							10
	稚内市	1	2	3				3										3
	美瑛市	2	1	3	2	1	3	6	2		2							8
	芦別市	4		4				4										4
	江別市	4		4	2		2	6	1		1							7
	赤平市	1		1	1		1	2										2
	士別市	1	1	2				2										2
	名寄市	1		1	1		1	2										2
	三笠市	2		2				2										2
	千歳市	1		1	1		1	2	1		1							3
	歌志内市	2		2				2	1		1							3
	登別市	1		1	1		1	2										2
	伊達市	2		2				2										2
	石狩市	2		2	1		1	3	1		1							4
	北斗市	3		3	1		1	4										4
	石狩郡当別町	1		1	1	1	2	3										3
	上磯郡知内町	1	1	2	1		1	3										3
	亀田郡七飯町	2		2	2		2	4										4
	檜山郡江差町		1	1	1		1	2										2
	磯谷郡蘭越町	1	1	2				2										2
	余市郡余市町	2		2				2										2
	空知郡上砂川町				2		2	2										2
	上川郡鷹栖町	2		2				2										2
	上川郡上川町	1		1			1	1	1		1							2
	上川郡美瑛町	2		2				2	1		1							3
	空知郡上富良野町	2		2				2										2
	中川郡中川町	1	1	2				2										2
	苫前郡羽幌町	1	1	2				2	2		2							4
	宗谷郡猿払村				1	1	2	2										2
	利尻郡利尻富士町					1	1	1	1		1							2
	斜里郡斜里町	1		1	2		2	3										3
	斜里郡小清水町	2		2				2										2
	常呂郡佐呂間町	2		2				2										2
	紋別郡湧別町	2		2				2										2
	沙流郡日高町	1		1	1		1	2	1		1							3
	新冠郡新冠町	1		1	1		1	2										2
	日高郡新ひだか町	2		2				2	1		1							3
	その他市町村	15	2	17	10	3	13	30	4		4			1			1	35
	計	161	23	184	80	13	93	277	43	0	43	1	0	1	3	0	3	324
02青森	青森市	6	2	8	4		4	12	2		2							14
	弘前市	5		5				5	1									6
	八戸市	3		3	1		1	4	2		2							6
	黒石市	2		2				2	2		2							4
	五所川原市	2	1	3	2		2	5	1		1			2			2	8
	十和田市	1		1	1		1	2										2
	三沢市		1	1	1		1	2	1		1							3
	むつ市	3	1	4	2	1	3	7	1		1							8
	つがる市								1		1			1			1	2
	東津軽郡外ヶ浜町	2		2				2										2
	西津軽郡鯉ヶ沢町								2		2							2
	西津軽郡深浦町	1		1		1	1	2	1		1							3
	南津軽郡藤崎町		2	2				2										2
	南津軽郡大鰐町	1		1				1	1		1							2
	下北郡東通村				1		1	1	1		1							2
	三戸郡陸上町	2		2				2										2
	その他市町村	2		2	1		1	3	4		4							7
	計	30	7	37	13	2	15	52	20	0	20	0	0	0	3	0	3	75
03岩手	盛岡市	3	1	4	2	1	3	7						1			1	8
	宮古市	2		2				2										2
	大船渡市	1		1	1		1	2										2
	花巻市	2	1	3	1		1	4										4
	久慈市	1		1				1	1		1							2
	遠野市	2		2				2	2		2							4
	一関市	8	2	10				10	2		2							12
	陸前高田市	3	1	4				4	1		1							5
	釜石市	3	1	4				4	2		2							6
	二戸市	3		3				3										3
	八幡平市					1	1	1	1		1							2
	奥州市	5		5				5	1		1							6
	胆沢郡金ヶ崎町	1		1	1		1	2										2
	西磐井郡平泉町	1		1		1	1	2										2
	気仙郡住田町	1		1	1		1	2										2
	九戸郡洋野町	2		2				2	1		1							3
	二戸郡一戸町	1		1				1	1		1							2
	その他市町村	5	2	7	2	1	3	10	1		1							11
	計	44	8	52	8	4	12	64	13	0	13	0	0	0	1	0	1	78

表Ⅱ-7-1. 累計最長居住歴 (医療費・未申請弔慰金、アンケート回答者)

(人)

都道府県名	市町村名	中皮腫						計	肺がん			石綿肺			びまん性胸膜肥厚			合計
		男			女				男	女	計	男	女	計	男	女	計	
		胸膜	その他	小計	胸膜	その他	小計											
09栃木	宇都宮市	12		12	3	2	5	17	3		3							20
	足利市	6		6	2		2	8										8
	栃木市	3		3	1		1	4	2		2							6
	佐野市	4		4				4	1		1							5
	鹿沼市	4		4	1		1	5	1		1							6
	日光市	3		3				3	3		3							6
	小山市	7		7	2	1	3	10	3		3			1		1	14	
	真岡市	3		3	2		2	5	1		1						6	
	大田原市	2		2				2									2	
	那須塩原市	2		2	1		1	3									3	
	下都賀郡壬生町				1		1	1	1		1						2	
	下都賀郡大平町	2	2	4				4									4	
	下都賀郡都賀町	1		1	1		1	2									2	
	その他市町村	2	2	4	2		2	6	1		1			1		1	8	
	計	51	4	55	16	3	19	74	16	0	16	0	0	0	2	0	2	92
10群馬	前橋市	11	2	13	3	2	5	18	3		3			1		1	22	
	高崎市	7	2	9	4	1	5	14	2		2			2		2	18	
	桐生市	4		4				4	2		2						6	
	伊勢崎市	4		4	1		1	5	2		2						7	
	太田市	6		6	3		3	9	2		2						11	
	沼田市	1		1		1	1	2	1		1						3	
	館林市	3		3	2		2	5									5	
	渋川市	2	1	3		1	1	4	2		2						6	
	藤岡市	4		4				4									4	
	富岡市	2		2				2									2	
	安中市	4		4				4	2		2						6	
	みどり市	2		2		1	1	3									3	
	甘楽郡甘楽町	1		1				1	1		1						2	
	利根郡みなかみ町				1	1	2	2									2	
	邑楽郡千代田町	1		1				1		1	1						2	
	邑楽郡邑楽町	2		2				2									2	
	その他市町村	5	1	6	2		2	8	1		1						9	
	計	59	6	65	16	7	23	88	18	1	19	0	0	0	3	0	3	110
11埼玉	さいたま市	35	3	38	10	3	13	51	9		9			4		4	64	
	川越市	6	1	7	2		2	9	2		2						11	
	熊谷市	4	2	6	3		3	9									9	
	川口市	9		9	7	1	8	17	8		8			3		3	28	
	行田市	1		1	1		1	2						1		1	3	
	秩父市	17	1	18	8		8	26	4		4						30	
	所沢市	6	2	8	3		3	11	2	1	3						14	
	飯能市	4		4	1		1	5									5	
	加須市	1	2	3				3	1		1						4	
	本庄市	3		3				3						1		1	4	
	東松山市	2		2				2	1		1	1		1			4	
	春日部市	5	1	6	1		1	7						1		1	8	
	狭山市	1	1	2				2									2	
	羽生市	2		2		1	1	3	2		2						5	
	鴻巣市	3		3	1		1	4									4	
	深谷市	4		4	1		1	5	2		2						7	
	上尾市				4		4	4	3		3						7	
	草加市	3		3	3		3	6									6	
	越谷市	2		2				2	1		1	1		1			4	
	蕨市	5	1	6	1		1	7	1		1						8	
	戸田市				1	1	2	2									2	
	入間市	1		1	1	1	2	3	1		1						4	
	鳩ヶ谷市	2		2				2	2		2						4	
	朝霞市	4		4				4	4		4						8	
	志本町		1	1				1	2		2						3	
	和光市	1		1	1		1	2	1		1			1		1	4	
	新座市	2		2				2	1		1						3	
	久喜市	1		1	2		2	3	3		3						6	
	北本市	3		3	1		1	4									4	
	富士見市				1		1	1	1		1						2	
	蓮田市	1	1	2				2	1		1						3	
	坂戸市	3		3				3									3	
	幸手市	3		3				3									3	
	鶴ヶ島市	1		1				1						1		1	2	
	ふじみ野市				1		1	1	2		2						3	
	北足立郡伊奈町	1		1	1		1	2									2	
	比企郡小川町	1		1				1		1	1						2	
	比企郡川島町	1		1	1		1	2									2	
	比企郡吉見町	2		2				2									2	
	比企郡ときがわ町	2		2				2									2	
	秩父郡皆野町	3		3				3									3	
	秩父郡小鹿野町	1		1				1	1		1						2	
	大里郡寄居町	2		2				2	2		2						4	
	南埼玉郡白岡町	1		1				1				1		1			2	
	北葛飾郡鷺宮町	1		1	1		1	2	1		1						3	
	その他市町村	9	1	10	1		1	11	3		3			2		2	16	
	計	159	17	176	58	7	65	241	61	2	63	3	0	3	14	0	14	321

表Ⅱ-7-1. 累計最長居住歴 (医療費・未申請弔慰金、アンケート回答者)

(人)

都道府県名	市町村名	中皮腫						計	肺がん			石綿肺			びまん性胸膜肥厚			合計	
		男			女				男	女	計	男	女	計	男	女	計		
		胸膜	その他	小計	胸膜	その他	小計												
12千葉	千葉市	13	1	14	4		4	18	11		11					2		2	31
	鎌子市	3		3	2		2	5	3		3								8
	市川市	11	4	15	1		1	16	2		2								18
	船橋市	13	1	14	3		3	17	3		3								20
	館山市	6		6	1		1	7											7
	木更津市	4		4	3	1	4	8	3		3					1		1	12
	松戸市	6		6	3		3	9	4		4				2		2	15	
	野田市	1	1	2				2	1		1								3
	茂原市	2		2				2	3		3								5
	成田市				1		1	1	1		1								2
	佐倉市	4	1	5	1		1	6	1		1								7
	旭市	2		2				2											2
	習志野市	2		2	1	1	2	4	1		1								5
	柏市	6	3	9	2		2	11							1		1	12	
	市原市	12		12	4	1	5	17	9		9								26
	八千代市	4	1	5				5								1		1	6
	鴨川市	1		1	1	1	2	3	1		1								4
	鎌ヶ谷市	2		2				2	1		1								3
	君津市	4		4	1		1	5	1		1								6
	浦安市	1		1				1	1		1								2
	八街市	1		1	1		1	2											2
	南房総市	2		2				2											2
	香取市	2	1	3	1		1	4	3		3								7
	香取郡多古町	1		1				1	1		1								2
	山武郡大網白里町	1		1				1	1		1								2
	山武郡九十九里町	2		2				2											2
	山武郡横芝光町	1		1	1		1	2											2
	長生郡長柄町	1		1				1	1		1								2
	長生郡長南町	1		1				1	1		1				1		1	3	
	その他市町村	4	1	5	1		1	6	3		3				1		1	10	
	計	113	14	127	32	4	36	163	56	0	56	0	0	0	9	0	9	228	
13東京	千代田区	2		2				2											2
	中央区	3	2	5	3		3	8											8
	港区	12	2	14	7	1	8	22	1		1								23
	新宿区	16	2	18	3	1	4	22	2		2								24
	文京区	11	1	12	8	1	9	21	3		3								24
	台東区	7		7	3	1	4	11				1		1					12
	墨田区	9		9	6		6	15	1		1								16
	江東区	17	1	18	7	1	8	26	8		8				1		1	35	
	品川区	21	3	24	5	1	6	30	7	1	8				1		1	39	
	目黒区	8	2	10	9		9	19	4		4								23
	大田区	50	4	54	12		12	66	12		12				1		1	79	
	世田谷区	32	6	38	10	4	14	52	6		6				3		3	58	
	渋谷区	12		12	5		5	17	1		1							18	
	中野区	17		17	3	1	4	21	2		2	1		1				24	
	杉並区	14	8	22	8	3	11	33	4		4				2		2	39	
	豊島区	23	1	24	1	2	3	27	1	1	2							29	
	北区	17		17	6		6	23	5		5	2		2	1		1	31	
	荒川区	14	4	18	7		7	25	4		4							29	
	板橋区	15	4	19	10	2	12	31	7		7				2		2	40	
	練馬区	17	2	19	3	1	4	23	4		4				1		1	28	
	足立区	28	5	33	10	3	13	46	11		11				1	1	2	59	
	葛飾区	22	4	26	3		3	29	8		8				1		1	38	
	江戸川区	18	3	21	4	2	6	27	7		7							34	
	八王子市	5	1	6		1	1	7	2		2							9	
	立川市	5		5				5	5		5						1	6	
	武蔵野市	3		3	3		3	6	1		1							7	
	三鷹市	5		5	2		2	7	1		1							8	
	青梅市	2		2	1		1	3										3	
	府中市	4	1	5	3		3	8	1		1							9	
	調布市	7		7		2	2	9							1		1	10	
	町田市	2		2	5		5	7	5		5							12	
	小金井市	3		3		1	1	4										4	
	小平市	1		1	3		3	4	2		2							6	
	日野市	6		6	2		2	8										8	
	東村山市	2	1	3	2	1	3	6	2		2							8	
	国分寺市		1	1				1	1		1							2	
	国立市	1		1				1	1		1				2		2	4	
	狛江市	1		1				1	1		1							2	
	東大和市	4		4				4	2		2							6	
	清瀬市	3		3				3	1		1							4	
	東久留米市	3		3	2		2	5	3		3							8	
	武蔵村山市	2		2				2										2	
	多摩市	1		1				1	1		1							2	
	稲城市	2		2				2										2	
	羽村市	2		2				2										2	
	あきる野市	3		3				3										3	
	西東京市	9	1	10				10	1		1				1		1	12	
	その他市町村	2	1	3				3							1		1	4	
	計	463	60	523	156	29	185	708	123	2	125	4	0	4	20	1	21	858	
14神奈川	横浜市	102	7	109	30	12	42	151	31	1	32				4		4	187	
	川崎市	44		44	12	3	15	59	20	1	21				5		5	85	
	相模原市	9	2	11	3	1	4	15	2		2							17	
	横浜須賀野市	20	2	22	9	1	10	32	4	1	5				1		1	38	
	平塚市	7		7	2		2	9	3		3							12	
	鎌倉市	11	1	12	3	1	4	16	2		2				1		1	19	
	藤沢市	6		6	1		1	7	1		1							8	
	小田原市	2	1	3	2		2	5	1		1				1		1	7	
	茅ヶ崎市	5	1	6				6										6	
	三浦市	1		1	1	1	2	3										3	
	秦野市	3	1	4	1		1	5	1		1							6	
	厚木市	3	1	4		1	1	5										5	
	大和市	1		1	1		1	2	1		1							3	
	伊勢原市	2		2	1		1	3							1		1	4	
	海老名市	2	1	3															

表Ⅱ-7-1. 累計最長居住歴 (医療費・未申請弔慰金、アンケート回答者)

(人)

都道府県名	市町村名	中皮腫						肺がん			右縦肺			びまん性胸膜肥厚			合計	
		男		女		計	男	女	計	男	女	計	男	女	計			
		胸膜	その他	胸膜	その他													
15新潟	新潟市	18	4	22	5	3	8	30	4		4				1		1	35
	長岡市	4	3	7	6	2	8	15	2		2							17
	三条市	3		3				3	1		1							4
	柏崎市	1		1				1	1		1							2
	新発田市	1		1				1	2		2							3
	小千谷市	2		2	1	1	2	4	1		1							5
	加茂市	1		1	1		1	2										2
	十日町市	5		5				5	1	1	2							7
	村上市	2		2				2	1	1	2							4
	燕市	3	1	4				4										4
	糸魚川市	1		1				1	1		1							2
	妙高市	6		6				6	1		1							7
	五泉市	3		3				3										3
	上越市	6		6	4	1	5	11	1		1							12
	佐渡市	2		2	1		1	3	1		1							4
	魚沼市	1		1			1	1	2									2
	南魚沼市	3		3	2		2	5										5
	胎内市	3		3				3										3
	東蒲原郡阿賀町		1	1				1	2		2							3
	三島郡出雲崎町	1		1				1	1		1							2
	中魚沼郡津南町	1	1	2				2										2
	その他市町村	4		4				4	1		1							5
	計	71	10	81	20	8	28	109	21	2	23	0	0	0	1	0	1	133
16富山	富山市	18	3	21	3	3	6	27	2		2							29
	高岡市	4		4	2		2	6	1		1							7
	氷見市	1		1	2		2	3	1		1							4
	滑川市	2	1	3				3										3
	黒部市	1	1	2				2						1			1	2
	小矢部市	3		3				3					1		1			4
	南砺市	5	1	6				6										6
	射水市	3		3	3	1	4	7	2		2							9
	中新川郡立山町	2	1	3	2		2	5										5
	下新川郡入善町	2		2	1	1	2	4										4
	その他市町村	2		2				2	1		1							3
	計	42	7	49	13	5	18	67	7	0	7	1	0	1	1	0	1	76
17石川	金沢市	15	2	17	5	1	6	23	1		1			1		1		25
	七尾市	2		2				2							1		1	3
	小松市	5		5	2	1	3	8	1		1							9
	珠洲市	2		2				2										2
	加賀市	2		2	1		1	3										3
	白山市	1		1	1		1	2	1		1							3
	羽咋郡志賀町				1		1	1	1		1							2
	鳳珠郡穴水町	1	1	2				2										2
	その他市町村	2	3	5				5	1		1			1			1	7
	計	30	6	36	10	2	12	48	5	0	5	0	0	0	2	1	3	56
18福井	福井市	8	3	11	2		2	13	1		1							14
	敦賀市	3		3	1		1	4										4
	大野市	1		1				1	1		1							2
	勝山市	1	2	3				3										3
	鯖江市	1		1	3		3	4										4
	あわら市	3		3				3										3
	越前市	3	1	4				4	2		2							6
	坂井市	1		1	1	1	2	3	1		1							4
	大飯郡高浜町	2		2	1		1	3	1		1							4
	三方上中郡若狭町				1	1	2	2										2
	その他市町村	1		1	1	1	2	3	1		1							4
	計	24	6	30	10	3	13	43	7	0	7	0	0	0	0	0	0	50
19山梨	甲府市	2		2	1	1	2	4				1		1				5
	富士吉田市	2		2				2										2
	山梨市	3		3				3										3
	大月市	3		3				3										3
	韭崎市	2		2				2										2
	南アルプス市	3	2	5	1		1	6										6
	北杜市	5		5	3		3	8	1		1							9
	笛吹市	5		5	1		1	6										6
	西八代郡市川三郷町	1		1	1		1	2	2		2							4
	南巨摩郡身延町	2		2				2										2
	南巨摩郡南部町	1		1		1	1	2										2
	中巨摩郡昭和町	1		1		1	1	2										2
	南都留郡富士河口湖町	5		5				5										5
	その他市町村	3		3	2		2	5	1		1							6
	計	38	2	40	9	3	12	52	4	0	4	1	0	1	0	0	0	57
20長野	長野市	15	1	16	5		5	21	3	1	4							25
	松本市	4		4	1	2	3	7					1				1	8
	上田市	3	1	4	2	1	3	7										7
	岡谷市	1		1	1		1	2										2
	諏訪市	2		2				2	1		1							3
	須坂市	1	1	2				2										2
	中野市	2		2				2										2
	塩尻市	2	1	3				3	1		1							4
	佐久市	5	1	6	2		2	8										8
	千曲市	3		3	2		2	5	2		2							7
	東御市	2		2	1		1	3										3
	安曇野市	1		1				1	1	2	2							3
	諏訪郡富士見町	1		1				1						1			1	2
	上伊那郡辰野町	1		1				1	1		1							2
	木曾郡南木曾町	1		1		1	1	2										2
	上水内郡信州新町	1		1	1		1	2										2
	上水内郡信濃町	1		1	1		1	2	1		1							3
	その他市町村	9	1	10	1	1	2	12	3		3							15
	計	55	6	61	17	5	22	83	14	1	15	0	0	0	2	0	2	100

表Ⅱ-7-1. 累計最長居住歴 (医療費・未申請弔慰金、アンケート回答者)

(人)

都道府県名	市町村名	中皮種						計	肺がん			石綿肺			びまん性胸膜肥厚			合計
		男			女				男	女	計	男	女	計	男	女	計	
		胸膜	その他	小計	胸膜	その他	小計											
21岐阜	岐阜市	10	2	12	2	1	3	15	6		6				1		1	22
	大垣市	6		6	1		1	7										7
	高山市	3		3		1	1	4	1		1							5
	多治見市	4		4		1	1	5										5
	関市	1	1	2	1		1	3	1		1							4
	中津川市	2	1	3	1		1	4	2		2							6
	瑞浪市	1		1		1	1	2										2
	羽島市	8		8	6	1	7	15	4	3	7				1		1	23
	恵那市	3	1	4		1	1	5							1		1	6
	土岐市	1		1	1		1	2	1		1	1		1				4
	各務原市	5		5	1		1	6	1		1							7
	可児市	5		5	1	1	2	7	2		2							9
	山県市	3		3				3	1		1							4
	飛騨市	1		1				1	1		1							2
	本巣市	2		2		1	1	3	2		2							5
	郡上市		1	1				1	1		1							2
	下呂市					1	1	1	1		1							2
	海津市	3		3				3										3
	安八郡輪之内町	2		2				2	1		1							3
	掛妻郡掛妻川町	5		5				5										5
	加茂郡川辺町	1		1				1							1		1	2
	加茂郡白川町		1	1	1		1	2										2
	その他市町村	8	2	10	2	1	3	13	1		1							14
	計	74	9	83	17	10	27	110	26	3	29	1	0	1	4	0	4	144
22静岡	静岡市	18	2	20	6	2	8	28	7	2	9							37
	浜松市	25	2	27	5	2	7	34	8		8							42
	沼津市	9		9	3		3	12	1		1							13
	富士宮市	8	1	9	3		3	12										12
	伊東市	2		2				2										2
	島田市	3		3	1		1	4	2		2							6
	富士市	15	1	16	2		2	18	1		1			1		1	20	
	磐田市	5		5	2		2	7	1		1							8
	焼津市	1		1	1		1	2	2		2							4
	掛川市	5		5	1		1	6						1		1	7	
	藤枝市	2	1	3	1		1	4										4
	御殿場市				1		1	1	1		1							2
	袋井市	7		7	2		2	9		1	1							10
	裾野市					2	2	2										2
	御前崎市	1		1		1	1	2										2
	菊川市	2		2				2										2
	牧之原市	2		2	1		1	3	2		2							5
	賀茂郡松崎町	2	1	3				3										3
	駿東郡長泉町	1		1				1	1		1							2
	駿東郡小山町				2		2	2										2
	庵原郡富土川町	2		2				2										2
	その他市町村	8		8	3	1	4	12	1		1							13
	計	118	8	126	34	8	42	168	27	3	30	0	0	0	2	0	2	200
23愛知	名古屋市	93	11	104	20	4	24	128	23	2	25				2		2	155
	豊橋市	10	1	11	3	1	4	15	1		1							16
	岡崎市	20		20	2	1	3	23	1		1							24
	一宮市	10	3	13	2		2	15	2		2							17
	瀬戸市	4		4	2		2	6										6
	半田市	5	1	6		1	1	7										7
	春日井市	6		6	4	1	5	11	2		2							13
	豊川市	7	1	8	3		3	11	2		2							13
	津島市	5		5	2	1	3	8										8
	刈谷市	3	1	4		1	1	5										5
	豊田市	7	2	9	1		1	10	5		5							15
	安城市	4	1	5				5	3		3							8
	西尾市	4		4	1		1	5										5
	蒲郡市	4	1	5	2		2	7										7
	大山市	2		2	1		1	3										3
	常滑市	2		2				2										2
	江南市	3		3				3										3
	小牧市	3		3				3										3
	稲沢市	1		1				1	1		1							2
	新城市	4	1	5				5	1		1							6
	東海市	3	1	4				4	1		1							5
	大府市	1		1		1	1	2										2
	知多市	2	1	3				3										3
	知立市				2		2	2										2
	高浜市	1		1	2		2	3										3
	岩倉市	3		3				3										3
	豊明市	4		4				4										4
	日進市	1	1	2				2										2
	愛西市	1	1	2	1		1	3	1		1							4
	清須市	5		5	2		2	7	1		1							8
	北名古屋	1		1	2		2	3										3
	弥富市	2		2	1		1	3										3
	丹羽郡扶桑町	1		1	1		1	2										2
	海部郡七宝町	3		3				3										3
	海部郡大治町	3		3				3										3
	海部郡蟹江町	4		4				4										4
	海部郡飛島村	1	1	2				2										2
	知多郡南知多町	1		1	1		1	2										2
	知多郡美浜町	1		1				1	1		1							2
	知多郡武豊町	2		2	1		1	3										3
	宝飯郡小坂井町	2		2				2										2
	その他市町村	6		6	2		2	8	1		1							9
	計	245	28	273	58	11	69	342	46	2	48	0	0	0	2	0	2	392

表Ⅱ-7-1. 累計最長居住歴 (医療費・未申請弔慰金、アンケート回答者)

(人)

都道府県名	市町村名	中皮腫						肺がん			石綿肺			びまん性胸膜肥厚			合計	
		男		女		計	男	女	計	男	女	計	男	女	計			
		胸膜	その他	胸膜	その他													
24三重	津市	9		9	6		6	15	3		3							18
	四日市市	9		9	4	1	5	14										14
	伊勢市	2		2		1	1	3	1		1							4
	桑名市	9		9	3		3	12										12
	鈴鹿市	6		6			6	6										6
	名張市	1		1		1	1	2										2
	尾鷲市				2		2	2										2
	亀山市	2		2			2	2										2
	鳥羽市	1		1			1	1					1			1		2
	志摩市	1	1	2			2	2										2
	伊賀市	3		3		1	1	4										4
	度会郡南伊勢町	1		1			1	1	1		1							2
	北牟婁郡紀北町				1		1	1		1	1							2
	その他市町村	4	1	5			5	5					1				1	6
	計	48	2	50	16	4	20	70	5	1	6	0	0	0		2	0	78
25滋賀	大津市	8	1	9	2	1	3	12	1		1							13
	彦根市	5		5			5	5										5
	長浜市	2		2		1	1	3										3
	近江八幡市	3		3			3	3										3
	草津市	2		2	2		2	4	3		3							7
	守山市	2	1	3			3	3										3
	栗東市	2		2			2	2										2
	甲賀市	1		1	2	1	3	4	1		1							5
	野洲市	2		2			2	2										2
	湖南市	1		1	1		1	2										2
	東近江市	7	1	8	2		2	10	1		1							11
	その他市町村	2		2	1	1	2	4	2		2							6
	計	37	3	40	10	4	14	54	8	0	8	0	0	0	0	0	0	62
26京都	京都市	48	6	54	8	2	10	64	7		7			1			1	72
	福知山市	2	1	3		1	1	4										4
	舞鶴市	5		5	3		3	8										8
	綾部市	2		2			2	2										2
	宇治市	3		3		1	1	4	1		1							5
	亀岡市	1	1	2			2	2	2		2							4
	城陽市	3		3		1	1	4										4
	長岡京市	2		2			2	2										2
	八幡市	1		1	2		2	3										3
	京田辺市	2		2			2	2	1		1							3
	京丹後市	2		2			2	2										2
	南丹市	2		2	1		1	3										3
	乙訓郡大山崎町	1		1	1		1	2										2
	船井郡京丹波町	1		1			1	1	1		1							2
	その他市町村				2		2	2									1	3
	計	75	8	83	17	5	22	105	12	0	12	0	0	0	2	0	2	119
27大阪	大阪市	206	11	217	94	13	107	324	52	4	56	3		3	8		8	391
	堺市	45	8	53	21	6	27	80	7	1	8	2		2	2		2	92
	岸和田市	7	3	10	4		4	14	1		1							15
	豊中市	23	3	26	11	1	12	38	6		6			2			2	46
	池田市	6		6	2		2	8										8
	吹田市	14	3	17	11	3	14	31	2		2							33
	泉大津市	3		3			3	3	1		1							4
	高槻市	14		14	3	1	4	18	4		4							22
	貝塚市	2		2	3	2	5	7		1	1							8
	守口市	7	3	10	7		7	17										17
	枚方市	12		12	2		2	14										14
	茨木市	9	1	10	2	3	5	15	3		3			3			3	21
	八尾市	20	3	23	6	2	8	31	2	1	3							34
	泉佐野市	3		3	7	1	8	11	1		1			1			1	13
	富田林市	2		2	1	1	1	3	1		1			1			1	5
	寝屋川市	12		12	4	1	5	17	3	1	4			1			1	22
	河内長野市	3	1	4	3	1	4	8						1			1	9
	松原市	7		7	2		2	9	3		3							12
	大東市	6		6	1		1	7										7
	和泉市	2	1	3	1		1	4	1		1							5
	箕面市	8	1	9	1	1	2	11										11
	柏原市	4		4			4	4										4
	羽曳野市	4		4	2	1	3	7										7
	門真市	6	2	8	2		2	10										10
	摂津市	5		5			5	5	1		1							6
	高石市	8		8			8	8	2		2							10
	藤井寺市	3		3		1	1	4										4
	東大阪市	24	2	26	7	1	8	34	7		7	1		1				42
	泉南市	6	1	7	4	1	5	12	4	3	7	2	1	3				22
	交野市	2		2	2		2	4										4
	阪南市	6		6	2		2	8	4		4	2		2				14
	泉北郡忠岡町	2		2			2	2										2
	泉南郡岬町	3		3			3	3										3
	南河内郡河南町	1		1			1	1	1		1							2
	その他市町村	1		1	2		2	3										3
	計	486	43	529	207	39	246	775	106	11	117	10	1	11	19	0	19	922

表Ⅱ-7-1. 累計最長居住歴 (医療費・未申請弔慰金、アンケート回答者)

(人)

都道府県名	市町村名	中皮腫						肺がん			右縮肺			びまん性胸膜肥厚			合計		
		男		女		計	男	女	計	男	女	計	男	女	計				
		胸膜	その他	小計	胸膜											その他	小計		
28兵庫	神戸市	85	4	89	28	2	30	119	25		25				1		1	145	
	姫路市	17		17	6	1	7	24	4		4	1		1				29	
	尼崎市	282	19	301	172	8	180	481	42	14	56	1		1	3		3	541	
	明石市	9	3	12	3		3	15										15	
	西宮市	20	3	23	9	2	11	34	4	1	5				1		1	40	
	洲本市	5		5	1		1	6										6	
	芦屋市	5		5	2		2	7										7	
	伊丹市	19	1	20	3		3	23	1		1				1		1	25	
	相生市	4		4		1	1	5	3		3							8	
	豊岡市	2	1	3				3	1		1							4	
	加古川市	2	1	3	2		2	5										5	
	赤穂市	3		3	1		1	4	1		1				1		1	6	
	西脇市	2		2	1		1	3	1		1							4	
	宝塚市	14		14	4		4	18	2		2							20	
	三木市	2		2	1		1	3	2		2							5	
	高砂市	4		4				4	2		2							6	
	川西市	8	1	9	6		6	15	1		1							16	
	小野市	1		1	1		1	2										2	
	加西市	3		3				3										3	
	養父市	4	1	5				5	1		1							6	
	丹波市	3	1	4	1		1	5										5	
	南あわじ市	4		4	3		3	7		1	1							8	
	朝来市	2		2				2										2	
	淡路市	3		3	2		2	5										5	
	加東市				1		1	1	1	1	1							2	
	たつの市	1		1	3	1	4	5										5	
	多可郡多可町	2		2				2	1		1							3	
	加古郡福美町				1		1	1	1	1	1							2	
	神崎郡福崎町	2		2	1		1	3										3	
	赤穂郡上郡町	2		2				2										2	
	佐用郡佐用町	2		2				2										2	
	美方郡香美町	2		2				2										2	
	その他市町村	3		3				3	2		2							5	
計	517	35	552	252	15	267	819	95	16	111	2	0	2	7	0	7	939		
29奈良	奈良市	9	2	11	2	2	4	15	1	1	2						17		
	大和高田市	2		2	1		1	3	1	2	3						6		
	大和郡山市	7		7	1		1	8	1		1						9		
	天理市	1		1	1		1	2		1	1	1		1			4		
	橿原市	2		2	1		1	3	1	1	2			1		1	6		
	桜井市				1		1	1	3		3							4	
	五條市	6		6	1		1	7										7	
	御所市	2		2				2	1		1							3	
	生駒市				2		2	2	1		1							3	
	生駒郡三郷町	3		3	1	1	2	5										5	
	生駒郡斑鳩町	7		7	6		6	13	4	2	6							19	
	磯城郡川西町				1		1	1	1		1							2	
	北葛城郡王寺町	6		6	2	1	3	9	2	2	2							11	
	北葛城郡広陵町	2		2	1		1	3	1		1							4	
	北葛城郡河合町	1	1	2	1		1	3										3	
	吉野郡大淀町	1		1	1		1	2										2	
	その他市町村	5	1	6	2		2	8										8	
計	54	4	58	25	4	29	87	17	7	24	1	0	1	1	0	1	113		
30和歌山	和歌山市	20	1	21	2	1	3	24	6		6							30	
	海南市	1		1	1		1	2	1		1							3	
	橋本市	7		7				7										7	
	有田市	1	1	2				2										2	
	田辺市	3		3				3	1		1							4	
	紀の川市	2		2	1		1	3										3	
	海草郡紀美野町	2		2				2										2	
	伊都郡かつらぎ町				1	1	2	2										2	
	有田郡広川町	2		2				2										2	
	有田郡有田川町	2		2				2										2	
	西牟婁郡白浜町	2		2				2										2	
	西牟婁郡上富田町				2		2	2										2	
	東牟婁郡串本町	3		3				3										3	
	その他市町村	4	1	5		2	2	7	1		1							8	
	計	49	3	52	7	4	11	63	9	0	9	0	0	0	0	0	0	72	
31鳥取	鳥取市	3		3	3	1	4	7	1		1							8	
	米子市	3	1	4	1		1	5										5	
	倉吉市	1	1	2				2										2	
	境港市	2		2				2										2	
	東伯郡北栄町	2		2				2										2	
	西伯郡伯耆町	2		2				2										2	
	その他市町村	4		4	1	1	2	6										6	
	計	17	2	19	5	2	7	26	1	0	1	0	0	0	0	0	0	27	
	32島根	松江市	2		2	1		1	3	2		2							5
		浜田市	1		1		1	1	2										2
出雲市		1		1	3	1	4	5										5	
益田市		2	3	5	2		2	5		1	1							6	
大田市		4		4	1	1	2	6	1		1							7	
江津市		1	1	2		1	1	3										3	
雲南市		2		2	1		1	3										3	
仁多郡奥出雲町		2		2				2										2	
その他市町村		3		3		2	2	5	2		2							7	
計		18	4	22	6	6	12	34	5	1	6	0	0	0	0	0	0	40	
33岡山		岡山市	10	2	12	8	3	11	23	12		12				1		1	36
	倉敷市	9	3	12	2		2	14	3		3							17	
	津山市	6	1	7		1	1	8										8	
	玉野市	5		5	2		2	7	5	1	6				1		1	14	
	笠岡市	2	1	3				3	1		1							4	
	総社市	2		2	1		1	3	2		2							5	
	高梁市	4		4				4	1		1							5	
	備前市	2	1	3	1		1	4										4	
	瀬戸内市	4		4	1		1	5										5	
	赤磐市				1	1	2	2										2	
	真庭市	2		2				2										2	
	美作市	2		2				2										2	
	小田郡矢掛町	2		2		1	1	3	1		1							4	
	久米郡美咲町	1		1	1		1	2	1		1							3	
	その他市町村	1	1	2	1		1	3										3	
	計	52	9	61	18	6	24	85	26	1	27	0							

表Ⅱ-7-1. 累計最長居住歴 (医療費・未申請弔慰金、アンケート回答者)

(人)

都道府県名	市町村名	中皮腫						肺がん			石綿肺			びまん性胸膜肥厚			合計	
		男			女			計	男	女	計	男	女	計	男	女		計
		胸膜	その他	小計	胸膜	その他	小計											
34広島	広島市	24	3	27	6	2	8	35	7	2	9	1		1	2		2	47
	呉市	15		15	4	1	5	20	7		7							27
	竹原市	1		1	1		1	2										2
	三原市	1		1	1		1	2										2
	尾道市	8		8	5		5	13	4		4							17
	福山市	7	2	9	2	2	4	13	2		2			1			1	16
	府中市	3		3	1		1	4										4
	三次市	3		3		1	1	4										4
	庄原市	2		2				2	2		2							4
	大竹市	1	3	4	1		1	5										5
	廿日市市				1		1	1	1		1							2
	安芸高田市	1		1	1	2	3	4										4
	江田島市	1		1				1						1			1	2
	安芸郡府中町	2		2				2										2
	安芸郡熊野町	1		1		1	1	2										2
	山県郡安芸太田町	1	1	2				2										2
	山県郡北広島町	1		1	1			1	2									2
	その他市町村	2		2				2						1			1	3
	計	74	9	83	24	9	33	116	23	2	25	1	0	1	5	0	5	147
35山口	下関市	12		12	3		3	15	7		7							22
	宇部市	5	2	7	5		5	12	2		2			1			1	15
	山口市	1		1	1	1	2	3	1		1			1				5
	萩市	2	1	3				3										3
	防府市	1		1		1	1	2	1		1				1		1	4
	下松市	3	1	4		1	1	5	1		1							6
	岩国市	12	3	15	3	1	4	19	8		8			1			1	28
	光市	4	3	7				7	1		1							8
	長門市	3		3	1		1	4	1		1							5
	柳井市	1		1				1	1		1							2
	美祿市	1	1	2				2						1			1	3
	周南市	10	1	11	2	1	3	14	5		5							19
	山陽小野田市	1		1	1		1	2		1	1							3
	大島郡周防大島町	4		4				4	1		1							5
	玖珂郡和木町	1		1	1		1	2										2
	熊毛郡田布施町	2		2				2										2
	熊毛郡平生町	2		2				2						1			1	3
	その他市町村				1		1	1										1
	計	65	12	77	18	5	23	100	29	1	30	0	0	0	5	1	6	136
36徳島	徳島市	10	1	11	2		2	13	1		1							14
	鳴門市	6	1	7	1		1	8										8
	阿南市	2	1	3	1		1	4										4
	吉野川市	2		2				2										2
	美馬市				1		1	1	1		1							2
	三好市	1	1	2				2	1		1							3
	勝浦郡上勝町	1		1	1		1	2										2
	名西郡神山町	2		2				2										2
	那賀郡那賀町	1	1	2				2	1		1							3
	海部郡海陽町	1	1	2	1		1	3										3
	板野郡北島町	1		1				1	1		1							2
	三好郡東みよし町	2		2	1		1	3	1		1							4
	その他市町村	1		1	1		1	2	2		2							4
	計	30	6	36	9	0	9	45	8	0	8	0	0	0	0	0	0	53
37香川	高松市	20	1	21	5	2	7	28	4		4							32
	丸亀市	3	1	4	2		2	6	3		3							9
	坂出市	5		5				5	4		4							9
	善通寺市	1		1	1		1	2	2		2							4
	観音寺市	3	1	4				4	1		1							5
	さぬき市	4		4				4										4
	東かがわ市	2		2				2	1		1							3
	三豊市	4		4	1	1	2	6	1	2	3							9
	小豆郡土庄町	2	2	4				4										4
	木田郡三木町	3		3				3										3
	綾歌郡宇多津町					1	1	1	1		1							2
	綾歌郡綾川町					1	1	1	1		1							2
	仲多度郡多度津町					1	1	1	1		1							2
	その他市町村				1		1	1										1
	計	47	5	52	10	6	16	68	19	2	21	0	0	0	0	0	0	89
38愛媛	松山市	9	3	12	2	3	5	17	6		6	1		1				24
	今治市	4	2	6		1	1	7	4		4	1		1				12
	宇和島市	4		4				4						1			1	5
	八幡浜市	3		3	1		1	4										4
	新居浜市	10	1	11	3	1	4	15	2		2							17
	西条市	3		3	2		2	5	1		1							6
	大洲市	1		1				1	2		2							3
	伊予市	2		2				2	1		1							3
	西予市	1	1	2				2	1		1							3
	越智郡上島町		1	1				1	1	1	2							3
	上浮穴郡久万高原町	2		2				2	1		1							3
	伊予郡松前町	3		3				3										3
	西予郡伊方町	2	1	3				3						1			1	4
	その他市町村	3		3	2		2	5										5
	計	47	9	56	10	5	15	71	19	1	20	2	0	2	2	0	2	95
39高知	高知市	7	1	8	4	2	6	14	2		2							16
	室戸市	1		1	1		1	2	1		1							3
	須崎市	1	1	2				2										2
	高岡郡四万十町	1		1				1	1		1							2
	その他市町村	6	3	9	4		4	13	1		1							14
	計	16	5	21	9	2	11	32	5	0	5	0	0	0	0	0	0	37

表Ⅱ-7-1. 累計最長居住歴（医療費・未申請弔慰金、アンケート回答者）

(人)

都道府県名	市町村名	中皮腫						肺がん			石綿肺			びまん性胸膜肥厚			合計	
		男			女			計	男	女	計	男	女	計				
		胸膜	その他	小計	胸膜	その他	小計											
40福岡	北九州市	35	5	40	16		16	56	22	1	23				2	1	3	82
	福岡市	51	7	58	14	3	17	75	8		8				1	1	2	85
	大牟田市	5	1	6	2		2	8	4		4	1		1				13
	久留米市	13	2	15	7	2	9	24	4		4			1			1	29
	飯塚市	5		5		1	1	6	3		3							9
	田川市	2		2				2	1		1							3
	柳川市	6		6				6	3		3							9
	八女市	3		3				3	1		1							4
	筑後市	3	1	4	1		1	5	1		1							6
	大川市	2	1	3	2	1	3	6	1		1							7
	行橋市	2	1	3	1		1	4						1			1	5
	中間市	3		3	2		2	5										5
	小郡市	2		2	2		2	4						1			1	5
	筑紫野市	3		3				3	1		1							4
	春日市	5		5				5	2		2							7
	大野城市	2		2	1		1	3										3
	うきは市	3		3				3										3
	嘉麻市	1		1	1	1	2	3										3
	朝倉市	7		7	1	2	3	10	1		1							11
	糟屋郡志免町	1		1	1	2	3	4										4
	糟屋郡粕屋町	2	1	3				3	1		1							4
	遠賀郡水巻町	2		2	1		1	3						1			1	4
	鞍手郡小竹町	1		1	1		1	2										2
	鞍手郡鞍手町	2		2	3		3	5										5
	糸島郡二丈町	1		1				1	1		1							2
	八女郡黒木町	2		2				2										2
	八女郡立花町				1	1	2	3										2
	山門郡瀬高町	1	1	2	1		1	3	1		1							4
	田川郡川崎町	2		2				2										2
	田川郡大任町	1		1	1		1	2										2
	京都郡みやこ町	3		3				3										3
	築上郡築上町	3		3				3										3
	その他市町村	9	1	10	4	1	5	15	5		5			2			2	22
	計	183	21	204	63	14	77	281	60	1	61	1	0	1	9	2	11	354
41佐賀	佐賀市	4		4	2	1	3	7										7
	唐津市	3	1	4	1	2	3	7	1		1							8
	鳥栖市	4		4	2		2	6										6
	多久市	3		3				3										3
	伊万里市	3		3				3										3
	武雄市	4		4	1	1	2	6										6
	鹿島市	2	1	3	1		1	4										4
	小城市	2	1	3	1		1	4	1		1							5
	神埼市								2		2			1			1	3
	三養基郡みやき町	1		1				1		1	1		1	1				3
	杵島郡白石町	1		1	2		2	3										3
	その他市町村	7		7	2		2	9	1		1							10
	計	34	3	37	12	4	16	53	5	1	6	0	1	1	1	0	1	61
42長崎	長崎市	23	2	25	9	4	13	38	14	1	15				1		1	54
	佐世保市	8	2	10	3	1	4	14	6		6							20
	島原市	5		5	1		1	6	1		1			1			1	8
	諫早市	5	1	6	1		1	7	1		1							8
	大村市	2	1	3		1	1	4	1		1							5
	平戸市	2		2				2							1		1	3
	松浦市	1		1				1							1		1	2
	壱岐市	3	1	4				4	1		1			1			1	6
	五島市	4	1	5				5	2		2							7
	西海市	1		1		1	1	2	4		4							6
	雲仙市	1		1		1	1	2	3		3							5
	南島原市	5		5	1		1	6	4		4							10
	東彼杵郡川棚町	1		1	1		1	2										2
	北松浦郡佐々町		1	1			1	2										2
	南松浦郡新上五島町	3		3		1	1	4	1		1							5
	その他市町村	1		1				1	1		1							2
	計	65	9	74	16	10	26	100	39	1	40	0	0	0	5	0	5	145
43熊本	熊本市	12	1	13	7		7	20	8		8				3		3	31
	八代市	4	1	5				5	2	2	4							9
	荒尾市	1		1				1	2		2							3
	水俣市	3		3	1		1	4										4
	玉名市	2		2				2	1		1							3
	山鹿市	4	1	5	5		5	10										10
	菊池市	2	1	3				3										3
	宇土市								2	1	3							3
	宇城市	1	2	3				3	3	2	5			1			1	9
	天草市	7	2	9	1		1	10	3		3							13
	合志市	1		1	1		1	2										2
	玉名郡玉東町	1		1	1		1	2						1			1	3
	玉名郡南関町	1		1	1		1	2										2
	玉名郡和水町	2		2				2										2
	阿蘇郡高森町	1	1	2				2										2
	上益城郡御船町	1		1	1		1	2	1		1							3
	上益城郡益城町				1		1	1	1		1							2
	上益城郡山都町	1		1	2		2	3	1		1							4
	八代郡氷川町	1		1				1	1		1							2
	その他市町村	4		4		1	1	5	3	1	4					1	1	10
	計	49	9	58	21	1	22	80	28	6	34	0	0	0	5	1	6	120

表Ⅱ-7-1. 累計最長居住歴 (医療費・未申請弔慰金、アンケート回答者)

(人)

都道府県名	市町村名	中皮腫						計	肺がん			石綿肺			びまん性胸膜肥厚			合計	
		男		女		小計	男		女	計	男	女	計	男	女	計			
		胸膜	その他	胸膜	その他														
44大分	大分市	5	2	7	5	2	7	14	3		3							17	
	別府市	2		2	1	1	2	4	1		1							5	
	中津市	1	1	2				2	1		1							3	
	日田市	3	1	4	3	1	4	8	2		2							10	
	佐伯市	5	1	6	1		1	7										7	
	臼杵市				1		1	1	1		1							2	
	竹田市	1		1			1	1	2		2							3	
	宇佐市		2	2				2										2	
	豊後大野市	1		1	1		1	2										2	
	国東市	2		2				2	1	1	2							4	
	速見郡日出町	2		2				2										2	
	玖珠郡九重町				1		1	1	1		1							2	
	その他市町村	1	1	2				2										2	
	計		23	8	31	13	4	17	48	12	1	13	0	0	0	0	0	0	61
	45宮崎	宮崎市	8	2	10	3	1	4	14										14
都城市		12	3	15	1		1	16	1		1				1		1	18	
延岡市		5	1	6				6	1		1							7	
小林市		2		2	1		1	3	1		1	1		1				5	
日向市		2		2	1		1	3										3	
串間市		3	1	4				4	1		1							5	
えびの市									2		2							2	
北諸県郡三股町		1		1				1							1		1	2	
東諸県郡国富町		2		2				2										2	
児湯郡高鍋町		1	1	2				2										2	
西臼杵郡日之影町		2		2				2										2	
その他市町村		3		3	2	1	3	6										6	
計			41	8	49	8	2	10	59	6	0	6	1	0	1	2	0	2	68
46鹿児島		鹿児島市	19	1	20	10	2	12	32							1		1	33
		鹿屋市	5	1	6				6	2		2							8
	枕崎市	2		2	1		1	3										3	
	出水市	4	1	5	1		1	6										6	
	指宿市	1		1	1		1	2										2	
	薩摩川内市	3	1	4				4	1	1	2							6	
	日置市	3		3				3										3	
	曾於市	1		1	1		1	2	1		1							3	
	霧島市	6		6	2		2	8	1		1							9	
	いちき串木野市	1	1	2				2										2	
	南さつま市	3		3				3										3	
	志布志市	1	1	2				2										2	
	南九州市	1		1	1		1	2	2		2				1		1	5	
	薩摩郡さつま町	1		1		1	1	2										2	
	出水郡長島町	1		1				1	1		1							2	
	始良郡始良町	2		2				2							1		1	3	
	始良郡湧水町	3		3				3	1		1							4	
	肝属郡南大隅町	1	1	2				2										2	
	大島郡瀬戸内町	1		1				1	1		1							2	
	大島郡徳之島町	3		3				3										3	
	大島郡伊仙町	2		2				2										2	
	大島郡和泊町		1	1				1	1		1							2	
	その他市町村	3	1	4				4	3		3				1		1	8	
	計		67	9	76	17	3	20	96	14	1	15	0	0	0	4	0	4	115
	47沖縄	那覇市	6	2	8		1	1	9	2		2							11
		宜野湾市	1	1	2				2										2
		石垣市					2	2	2										2
浦添市		1	1	2				2										2	
沖縄市		1	1	2				2										2	
うるま市		3	1	4	2	1	3	7										7	
宮古島市		1	1	2				2							1		1	3	
島尻郡与那原町		1		1				1		1	1							2	
その他市町村		4		4	1		1	5	2		2				1		1	8	
計			18	7	25	3	4	7	32	4	1	5	0	0	0	2	0	2	39
99その他	その他	2		2				2										2	
	アメリカ	1	2	3				3	1		1							4	
	その他市町村	1		1				1										1	
	計	4	2	6	0	0	0	6	1	0	1	0	0	0	0	0	0	7	
合計		4,373	504	4,877	1,500	339	1,839	6,716	1,238	75	1,313	30	2	32	166	6	172	8,233	

表Ⅱ-7-2. 累計政令指定都市の最長居住歴（医療費・未申請弔慰金、アンケート回答者）

(人)

政令指定都市	区名	中皮腫						肺がん			石綿肺			びまん性胸膜肥厚			合計	
		男			女			計	男	女	計	男	女	計				
		胸膜	その他	小計	胸膜	その他	小計											
札幌市	中央区	7	2	9	2		2	11	3		3							14
	北区	3		3	4		4	7	1		1							8
	東区	2	1	3	3		3	6										6
	白石区	9		9	5		5	14						1			1	15
	豊平区	6		6	2		2	8	3		3							11
	南区	3	2	5	1		1	6	1		1	1		1				8
	西区	5	1	6	1		1	7	2		2							9
	厚別区	1		1	1		1	2	1		1							3
	その他・不明	2		2	2		2	4										4
	計	38	6	44	21	0	21	65	11	0	11	1	0	1	1	0	1	78
仙台市	青葉区	5		5	1		1	6	1		1							7
	宮城野区	5		5	1		1	6	2		2							8
	若林区	4		4	1		1	5										5
	太白区	5	1	6	1		1	7	2		2							9
	泉区								2		2							2
	その他・不明	1	1	2		1	1	3	1		1							4
	計	20	2	22	4	1	5	27	8	0	8	0	0	0	0	0	0	35
さいたま市	西区	4		4	1		1	5	1		1			1			1	7
	北区	2		2	2		2	4	1		1							5
	大宮区	6	1	7	2		2	9	1		1							10
	見沼区	3		3	1	1	2	5	1		1							6
	中央区	7		7	1	1	2	9	1		1			1			1	11
	桜区				2		2	2						1			1	3
	浦和区	6		6		1	1	7	2		2							9
	南区	1	1	2	1		1	3	1		1							4
	岩槻区	5	1	6				6						1			1	7
	その他・不明	1		1				1	1		1							2
	計	35	3	38	10	3	13	51	9	0	9	0	0	0	4	0	4	64
千葉市	中央区	5	1	6	1		1	7	4		4			1			1	12
	花見川区	2		2	1		1	3	1		1							4
	稲毛区	4		4	2		2	6	2		2							8
	緑区	1		1				1	1		1							2
	美浜区	1		1				1	1		1			1			1	3
	その他・不明								2		2							2
	計	13	1	14	4	0	4	18	11	0	11	0	0	0	2	0	2	31
横浜市	鶴見区	10	2	12	7	4	11	23	11	1	12			1			1	36
	神奈川区	10		10	6	3	9	19	3		3			1			1	23
	西区	3		3	1	2	3	6										6
	中区	7		7	1		1	8	1		1							9
	南区	9	1	10				10	2		2							12
	保土ヶ谷区	11		11	2		2	13	2		2							15
	磯子区	2	1	3	3	1	4	7										7
	金沢区	10		10	2	1	3	13	1		1							14
	港北区	4	2	6	2		2	8										8
	戸塚区	7		7	2		2	9	1		1							10
	港南区	7		7				7	1		1							8
	旭区	7		7	3	1	4	11	1		1			1			1	13
	緑区	4		4				4	2		2							6
	瀬谷区	1		1				1	2		2							3
	栄区	2		2				2						1			1	3
	泉区	3	1	4				4	2		2							6
	青葉区	1		1	1		1	2	1		1							3
	都筑区	2		2				2										2
	その他・不明	2		2				2	1		1							3
	計	102	7	109	30	12	42	151	31	1	32	0	0	0	4	0	4	187
川崎市	川崎区	20		20	3	1	4	24	8		8			2			2	34
	幸区	2		2				2	1		1			1			1	4
	中原区	8		8	6		6	14	2	1	3			2			2	19
	高津区	3		3	1		1	4	5		5							9
	多摩区	2		2	1		1	3	1		1							4
	宮前区	6		6		1	1	7	1		1							8
	その他・不明	3		3	1	1	2	5	2		2							7
	計	44	0	44	12	3	15	59	20	1	21	0	0	0	5	0	5	85
相模原市	緑区	2	2	4		1	1	5										5
	中央区	1		1	1		1	2										2
	南区	5		5	2		2	7	2		2							9
	その他・不明	1		1				1										1
	計	9	2	11	3	1	4	15	2	0	2	0	0	0	0	0	0	17
新潟市	北区	1		1	1		1	2	2		2							4
	東区	3		3	2		2	5	1		1			1			1	7
	中央区	3	3	6	2	2	4	10										10
	江南区	2		2				2										2
	秋葉区	3		3				3										3
	西区	4		4				4	1		1							5
	西蒲区	2	1	3				3										3
	その他・不明					1	1	1										1
	計	18	4	22	5	3	8	30	4	0	4	0	0	0	1	0	1	35
静岡市	葵区	3		3	1		1	4	3		3							7
	駿河区	7		7	2	2	4	11	1	2	3							14
	清水区	7	2	9	3		3	12	3		3							15
	その他・不明	1		1				1										1
	計	18	2	20	6	2	8	28	7	2	9	0	0	0	0	0	0	37

表II-7-2. 累計政令指定都市の最長居住歴（医療費・未申請弔慰金、アンケート回答者）

(人)


政令指定都市	区名	中皮腫						肺がん			石綿肺			びまん性胸膜肥厚			合計	
		男			女			計	男	女	計	男	女	計				
		胸膜	その他	小計	胸膜	その他	小計											
浜松市	中区	8	1	9	2		2	11	3		3							14
	東区	3		3			1	1	4									4
	西区	2		2				2	2	2								4
	南区	2		2	1		1	3										3
	北区	1		1	1		1	2	3	1	1							4
	浜北区	4	1	5	1		1	6	1		1							7
	天竜区	2		2				2	1		1							3
	その他・不明	3		3				3										3
	計	25	2	27	5	2	7	34	8	0	8	0	0	0	0	0	0	42
名古屋市	千種区	5		5	1	1	2	7						1		1		8
	東区	5	1	6	1		1	7										7
	北区	5	2	7				7	3		3							10
	西区	4	1	5	3	1	4	9	1		1							10
	中村区	8	2	10	4		4	14	3		3							17
	中区	7		7				7										7
	昭和区	5		5				5	2		2							7
	瑞穂区	6		6				6	5		5							11
	熱田区	6		6	1		1	7	1	1	2							9
	中川区	12		12	4		4	16	1		1							17
	港区	7	1	8	1		1	9	3		3							12
	南区	10	3	13	4		4	17	1		1							18
	守山区	1	1	2		1	1	3	3		3			1			1	7
	緑区	4		4	1	1	2	6										6
	名東区	4		4				4										4
	その他・不明	4		4				4										5
	計	93	11	104	20	4	24	128	23	2	25	0	0	0	2	0	2	155
京都市	北区	5	2	7	2		2	9										9
	上京区	4	1	5	1		1	6										6
	左京区	6		6	1		1	7										7
	中京区	8	1	9	2		2	11	2		2							13
	東山区	5	1	6	1		1	7	3		3							10
	下京区	3		3				3	1		1							4
	南区	2		2	1		1	3										3
	右京区	5	1	6				6										6
	伏見区	6		6		1	1	7	1		1			1			1	9
	西京区	3		3				3										3
	その他・不明	1		1		1	1	2										2
	計	48	6	54	8	2	10	64	7	0	7	0	0	0	1	0	1	72
大阪市	都島区	7		7	4	1	5	12	2		2							14
	福島区	4		4	1		1	5	1		1							6
	此花区	5		5	2	1	3	8	3		3							11
	西区	2		2				2	2		2							4
	港区	6		6	5		5	11	2		2		3			3		16
	大正区	10	1	11	4		4	15	2		2							17
	天王寺区	3		3		1	1	4	1		1							5
	浪速区	3	1	4	3		3	7	1		1							8
	西淀川区	14		14	19	1	20	34	3	1	4			1		1		39
	東淀川区	21	1	22	4		4	26	3		3			1		1		30
	東成区	5		5	5		5	10	1		1							11
	生野区	6	2	8	2		2	10										10
	旭区	4	1	5	1		1	6	1		1							7
	城東区	10	1	11	2	1	3	14	2	2	4							18
	阿倍野区	3		3	3		3	6										6
	住吉区	10	1	11	3		3	14	3		3							17
	東住吉区	11		11	7	4	11	22	7		7							29
	西成区	21	3	24	9	1	10	34	5		5							39
	淀川区	21		21	9		9	30				1		1	2		2	33
	鶴見区	4		4	1		1	5										5
	住之江区	5		5	4	1	5	10	3		3			1		1		14
	平野区	18		18	4	1	5	23	8		8	2		2				33
	北区	6		6				6	1	1	2							8
	中央区	4		4	2		2	6										6
	その他・不明	3		3	1		1	4	1		1							5
	計	206	11	217	94	13	107	324	52	4	56	3	0	3	8	0	8	391
堺市	堺区	10	2	12	4	1	5	17	2		2	1		1				20
	中区	8	1	9	1	2	3	12	2		2			2			2	16
	東区	4		4	2		2	6										6
	西区	6	5	11	7		7	18				1		1				19
	南区	4		4	2	1	3	7										7
	北区	7		7	4	1	5	12	3	1	4							16
	その他・不明	6		6	1	1	2	8										8
	計	45	8	53	21	6	27	80	7	1	8	2	0	2	2	0	2	92
神戸市	東灘区	7		7	3		3	10	2		2							12
	灘区	5		5	6		6	11	4		4							15
	兵庫区	16	2	18	2		2	20	6		6							26
	長田区	12		12	4		4	16	3		3							19
	須磨区	11		11	2		2	13	1		1			1		1		15
	垂水区	9	1	10	3		3	13										13
	北区	6		6	1	1	2	8	2		2							10
	中央区	13	1	14	4		4	18	6		6							24
	西区	3		3	3	1	4	7										7
	その他・不明	3		3				3	1		1							4
	計	85	4	89	28	2	30	119	25	0	25	0	0	0	1	0	1	145
岡山市	北区	5	1	6	3	3	6	12	8		8							20
	中区	1		1	1		1	2										2
	東区	1	1	2	2		2	4										4
	南区	3		3	1		1	4	4		4			1			1	9
	その他・不明				1		1	1										1
	計	10	2	12	8	3	11	23	12	0	12	0	0	0	1	0	1	36

表Ⅱ-7-2. 累計政令指定都市の最長居住歴（医療費・未申請弔慰金、アンケート回答者）

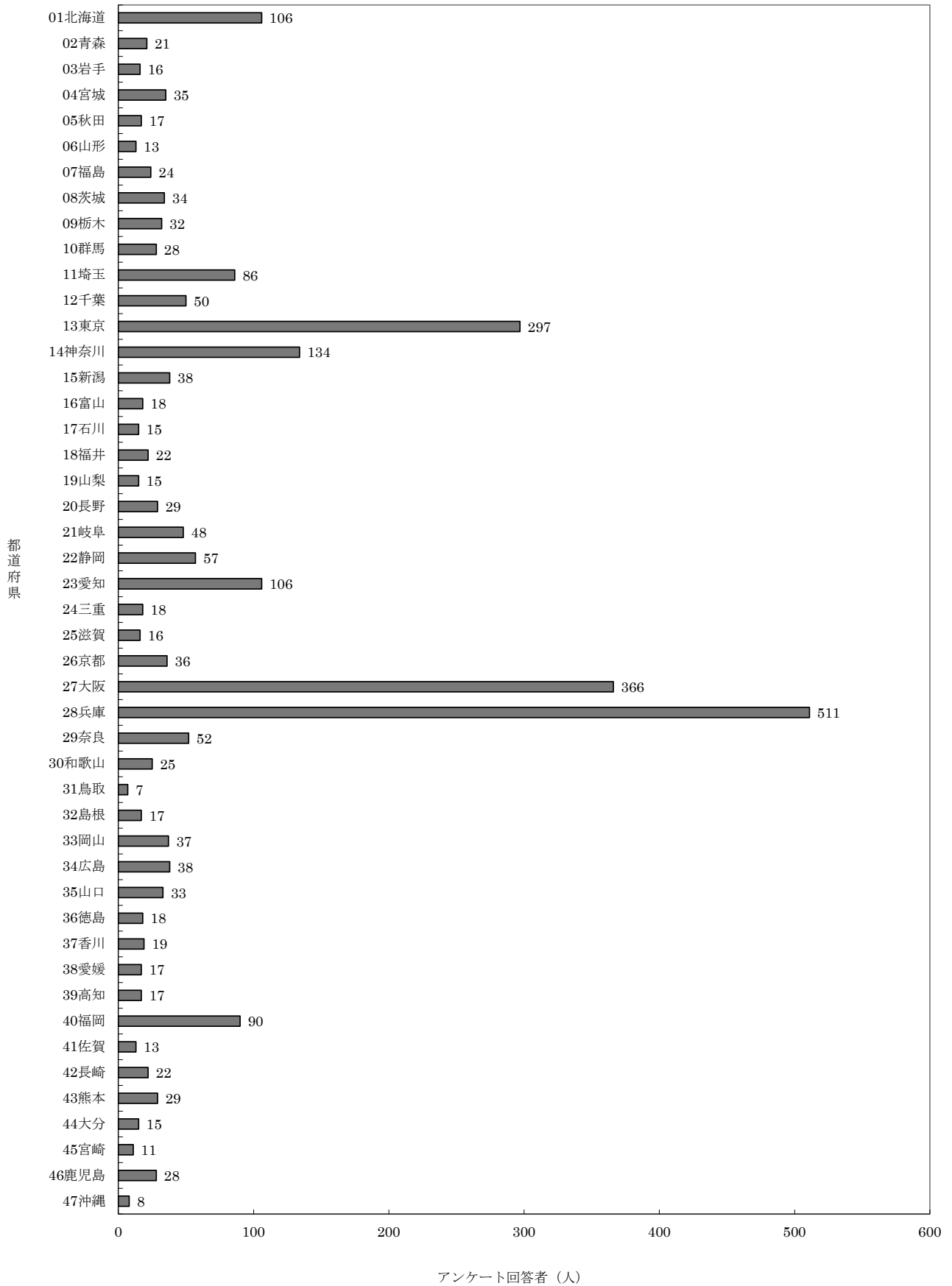
(人)

政令指定都市	区名	中皮腫						計	肺がん			石綿肺			びまん性胸膜肥厚			合計
		男			女				男	女	計	男	女	計	男	女	計	
		胸膜	その他	小計	胸膜	その他	小計											
広島市	中区	12		12	1	1	2	14	2	1	3							17
	東区				4		4	4										4
	南区	6	2	8	1		1	9	1		1				2			12
	西区								2			1		1				3
	安佐北区	3		3				3	1		1							4
	安芸区	2		2				2										2
	その他・不明	1	1	2		1	1	3	1	1	2							5
	計	24	3	27	6	2	8	35	7	2	9	1	0	1	2	0	2	47
北九州市	門司区	6	3	9	1		1	10	7	1	8							18
	若松区				1		1	1	2		2							3
	戸畑区	4	1	5	6		6	11	2		2							13
	小倉北区	11		11	3		3	14	4		4			1			1	19
	小倉南区	5		5	2		2	7	3		3							10
	八幡東区	4	1	5	1		1	6	2		2			1			1	9
	八幡西区	5		5	2		2	7	2		2				1		1	10
	計	35	5	40	16	0	16	56	22	1	23	0	0	0	2	1	3	82
福岡市	東区	6	1	7	4	1	5	12	1		1							13
	博多区	9	3	12	7	1	8	20	2		2				1		1	23
	中央区	9	2	11				11										11
	南区	6		6		1	1	7	2		2			1			1	10
	西区	4		4				4	1		1							5
	城南区	7		7				7										7
	早良区	8		8	1		1	9	2		2							11
	その他・不明	2	1	3	2		2	5										5
	計	51	7	58	14	3	17	75	8	0	8	0	0	0	1	1	2	85
熊本市	中央区	2		2	2		2	4	2		2			2			2	8
	東区	4	1	5	2		2	7	3		3							10
	西区	2		2				2	1		1							3
	南区	3		3	3		3	6	1		1							7
	その他・不明	1		1				1	1		1			1			1	3
	計	12	1	13	7	0	7	20	8	0	8	0	0	0	3	0	3	31
合計	931	87	1,018	322	62	384	1,402	282	14	296	7	0	7	40	2	42	1,747	

図Ⅱ-7-2. 年度別最長居住歴分布 (医療費・未申請弔慰金、胸膜中皮腫、アンケート回答者)



図II-7-3. 累計最長居住歴（都道府県）分布（医療費・未申請弔慰金、アンケート回答者、エ分類）



表Ⅱ-7-3. 累計最長居住歴 (医療費・未申請弔慰金、アンケート回答者、エ分類)

(人)

都道府県名	市町村名	中皮腫						計	肺がん			石綿肺			びまん性胸膜肥厚			合計
		男		女		計	男		女	計	男	女	計	男	女	計		
		胸膜	その他	小計	胸膜			その他									小計	
01北海道	札幌市	9	2	11	15		15	26										26
	函館市	3		3	2	1	3	6										6
	小樽市	4		4				4										4
	旭川市	3		3	1	1	2	5										5
	室蘭市	2		2	4		4	6										6
	釧路市	3		3	1		1	4										4
	帯広市		1	1	1	1	2	3	1			1						4
	苫小牧市	1	1	2	2		2	4										4
	稚内市	1	1	2				2										2
	美瑛市				2		2	2										2
	江別市	3		3				3										3
	檜山郡江差町		1	1	1		1	2										2
	宗谷郡猿払村				1	1	2	2										2
	その他市町村	14	4	18	13	5	18	36										36
	計	43	10	53	43	9	52	105	1	0	1	0	0	0	0	0	0	106
02青森	青森市	2	2	4	2		2	6										6
	八戸市				1		1	1	1			1						2
	五所川原市				2		2	2										2
	むつ市		1	1	1	1	2	3										3
	南津軽郡藤崎町		2	2				2										2
	その他市町村	3		3	2	1	3	6										6
	計	5	5	10	8	2	10	20	1	0	1	0	0	0	0	0	0	21
03岩手	盛岡市		1	1	2	1	3	4										4
	釜石市	2		2				2										2
	その他市町村		3	3	4	3	7	10										10
	計	2	4	6	6	4	10	16	0	0	0	0	0	0	0	0	0	16
04宮城	仙台市	7		7	3	1	4	11	2			2						13
	石巻市	2		2	1	2	3	5										5
	白石市				2		2	2										2
	登米市	1		1	1	1	2	3										3
	栗原市	1	1	2		1	1	3										3
	亶理郡亶理町	1		1	1		1	2										2
	その他市町村	2		2	5		5	7										7
	計	14	1	15	13	5	18	33	2	0	2	0	0	0	0	0	0	35
05秋田	秋田市	1		1	2	2	4	5										5
	能代市	2	1	3				3										3
	大仙市		1	1		1	1	2										2
	その他市町村				2	5	7	7										7
	計	3	2	5	4	8	12	17	0	0	0	0	0	0	0	0	0	17
06山形	山形市				2		2	2										2
	東根市				2		2	2										2
	その他市町村	5		5	3	1	4	9										9
	計	5	0	5	7	1	8	13	0	0	0	0	0	0	0	0	0	13
07福島	福島市				3	1	4	4										4
	会津若松市				1	1	2	2										2
	郡山市	1		1	1		1	2										2
	いわき市	2		2	2	1	3	5										5
	二本松市		1	1		1	1	2										2
	その他市町村	4		4	3	2	5	9										9
	計	7	1	8	10	6	16	24	0	0	0	0	0	0	0	0	0	24
08茨城	日立市		1	1	2	1	3	4										4
	古河市	1	1	2		1	1	3										3
	笠間市	1	1	2	1		1	3										3
	取手市	1		1	1		1	2										2
	ひたちなか市	1		1	1		1	2										2
	鹿嶋市		1	1	1	1	2	3										3
	桜川市	3		3				3										3
	行方市	2	1	3	1		1	4										4
	その他市町村	3		3	4	3	7	10										10
	計	12	5	17	11	6	17	34	0	0	0	0	0	0	0	0	0	34
09栃木	宇都宮市	3		3	2	2	4	7	1			1						8
	足利市	1		1	2		2	3										3
	栃木市	1		1	1		1	2										2
	鹿沼市	1		1	1		1	2										2
	小山市	1		1		1	1	2	1			1						3
	真岡市	2		2	2		2	4										4
	那須塩原市	1		1	1		1	2										2
	下都賀郡都賀町	1		1	1		1	2										2
	その他市町村	3	1	4	2		2	6										6
	計	14	1	15	12	3	15	30	2	0	2	0	0	0	0	0	0	32
10群馬	前橋市	4		4	1	1	2	6										6
	高崎市	1	1	2	3	1	4	6										6
	桐生市	3		3				3										3
	太田市	1		1	2		2	3										3
	館林市				2		2	2										2
	渋川市		1	1		1	1	2										2
	その他市町村	1		1	1	3	4	5	1			1						6
	計	10	2	12	9	6	15	27	1	0	1	0	0	0	0	0	0	28

表Ⅱ-7-3. 累計最長居住歴（医療費・未申請弔慰金、アンケート回答者、エ分類）

(人)

都道府県名	市町村名	中皮腫						肺がん			石綿肺			びまん性胸膜肥厚			合計	
		男			女			計	男	女	計	男	女	計				
		胸膜	その他	小計	胸膜	その他	小計											
11埼玉	さいたま市	11	2	13	7	3	10	23										23
	川越市	1		1	1		1	2										2
	熊谷市	2	1	3	2		2	5										5
	川口市				4	1	5	5										5
	秩父市	7		7	4		4	11										11
	所沢市	2	1	3	1		1	4										4
	春日部市	1	1	2	1		1	3										3
	鴻巣市	1		1	1		1	2										2
	上尾市				4		4	4										4
	草加市	1		1	2		2	3										3
	蕨市	1		1	1		1	2										2
	戸田市				1	1	2	2										2
	入間市				1	1	2	2										2
	秩父郡皆野町	2		2				2										2
	その他市町村	8	1	9	6	1	7	16										16
	計	37	6	43	36	7	43	86	0	0	0	0	0	0	0	0	0	86
12千葉	千葉市	3		3	3		3	6						1			1	7
	市川市	3	2	5			5	5	1		1							6
	船橋市	4	1	5	2		2	7										7
	館山市	1		1	1		1	2										2
	木更津市	1		1	1	1	2	3										3
	習志野市				1	1	2	2										2
	柏市		2	2	1		1	3										3
	市原市	2		2	1	1	2	4	1		1							5
	八千代市	2		2				2										2
	鴨川市	1		1	1	1	2	3										3
	その他市町村	3	1	4	6		6	10										10
	計	20	6	26	17	4	21	47	2	0	2	0	0	0	1	0	1	50
13東京	中央区		1	1	2		2	3										3
	港区	3	1	4	7	1	8	12										12
	新宿区	3		3	1		1	4										4
	文京区	4		4	6	1	7	11										11
	台東区	1		1	1	1	2	3										3
	墨田区	3		3	5		5	8										8
	江東区	2		2	4	1	5	7										7
	品川区	7		7	5	1	6	13		1	1							14
	目黒区	3		3	6		6	9										9
	大田区	22	2	24	10		10	34	1		1			1		1		36
	世田谷区	12	3	15	8	3	11	26										26
	渋谷区	3		3	3		3	6										6
	中野区	4		4	3	1	4	8										8
	杉並区	4	4	8	7	3	10	18										18
	豊島区	6		6	2		2	8										8
	北区	2		2	5		5	7										7
	荒川区	7		7	5		5	12										12
	板橋区	3	1	4	7	2	9	13										13
	練馬区	4		4	3	1	4	8										8
	足立区	9	3	12	8	2	10	22										22
	葛飾区	6	2	8	3		3	11										11
	江戸川区	1		1	3	2	5	6										6
	八王子市	1	1	2		1	1	3										3
	武蔵野市				3		3	3										3
	三鷹市	2		2	1		1	3										3
	府中市	1		1	2		2	3										3
	調布市	1		1		2	2	3										3
	町田市	1		1	5		5	6										6
	小金井市	1		1		1	1	2										2
	小平市	1		1	2		2	3										3
	日野市	3		3	1		1	4										4
	東村山市		1	1	1		1	2										2
	東大和市	2		2				2	1		1							3
	東久留米市	1		1	2		2	3										3
	その他市町村	6		6				6	1		1							7
	計	129	19	148	119	25	144	292	3	1	4	0	0	0	1	0	1	297
14神奈川	横浜市	17	3	20	23	11	34	54	1		1							55
	川崎市	14		14	5	3	8	22										22
	相模原市	2	1	3	3	1	4	7	1		1							8
	横須賀市	2	1	3	6	1	7	10										10
	平塚市	2		2	1		1	3										3
	鎌倉市	4		4	1		1	5										5
	藤沢市	4		4	1		1	5										5
	小田原市	2		2	2		2	4										4
	茅ヶ崎市	3		3				3										3
	三浦市	1		1	1	1	2	3										3
	秦野市	1	1	2	1		1	3										3
	厚木市	2		2		1	1	3										3
	伊勢原市	2		2	1		1	3										3
	海老名市	1	1	2				2										2
	足柄上郡中井町	1		1				1										1
	その他市町村				3		3	3										3
	計	58	7	65	49	18	67	132	2	0	2	0	0	0	0	0	0	134
15新潟	新潟市	4	2	6	2	1	3	9										9
	長岡市	1		1	3		3	4										5
	小千谷市	1		1		1	1	2										2
	十日町市	3		3				3										3
	燕市	2	1	3				3										3
	上越市				3	1	4	4										4
	佐渡市	1		1	1		1	2										2
	東蒲原郡阿賀町		1	1				1	1		1							2
	その他市町村	5		5	2	1	3	8										8
	計	17	4	21	11	5	16	37	1	0	1	0	0	0	0	0	0	38

表Ⅱ-7-3. 累計最長居住歴（医療費・未申請弔慰金、アンケート回答者、エ分類）

(人)

都道府県名	市町村名	中皮腫						計	肺がん			石綿肺			びまん性胸膜肥厚			合計
		男		女		計	男		女	計	男	女	計	男	女	計		
		胸膜	その他	小計	胸膜		その他	小計										
16富山	富山市	6	1	7	2	1	3	10	1		1							11
	高岡市	1		1	2		2	3										3
	射水市				1	1	2	2										2
	その他市町村	1		1		1	1	2										2
	計	8	1	9	5	3	8	17	1	0	1	0	0	0	0	0	0	18
17石川	金沢市	5	1	6	3	1	4	10										10
	小松市	1		1		1	1	2										2
	その他市町村		2	2	1		1	3										3
	計	6	3	9	4	2	6	15	0	0	0	0	0	0	0	0	0	15
18福井	福井市	1	3	4	2		2	6										6
	鯖江市	1		1	3		3	4										4
	越前市	1	1	2				2										2
	三方上中郡若狭町				1	1	2	2										2
	その他市町村	2	1	3	3	2	5	8										8
	計	5	5	10	9	3	12	22	0	0	0	0	0	0	0	0	0	22
19山梨	北杜市	1		1	2		2	3										3
	笛吹市	2		2	1		1	3										3
	その他市町村	2		2	4	3	7	9										9
	計	5	0	5	7	3	10	15	0	0	0	0	0	0	0	0	0	15
20長野	長野市	4	1	5	3		3	8										8
	松本市	1		1		2	2	3										3
	上田市	1		1	2		2	3										3
	佐久市	1	1	2	1		1	3										3
	上水内郡信濃町				1		1	1	1			1						2
	その他市町村	7		7	1	2	3	10										10
	計	14	2	16	8	4	12	28	1	0	1	0	0	0	0	0	0	29
21岐阜	岐阜市	1	2	3	2	1	3	6	1		1							7
	高山市	1		1		1	1	2										2
	中津川市	1	1	2	1		1	3										3
	羽島市	3		3	5		5	8	1	2	3							11
	恵那市	1	1	2		1	1	3										3
	各務原市	2		2	1		1	3										3
	可児市	3		3	1		1	4										4
	その他市町村	5	2	7	3	4	7	14	1		1							15
	計	17	6	23	13	7	20	43	3	2	5	0	0	0	0	0	0	48
	22静岡	静岡市	1		1	6	2	8	9			2	2					
浜松市		7		7	3	1	4	11										11
沼津市		1		1	2		2	3										3
富士宮市					2		2	2										2
島田市		2		2	1		1	3										3
富士市		4		4	2		2	6										6
磐田市		1		1	2		2	3										3
焼津市		1		1	1		1	2										2
掛川市		2		2				2										2
藤枝市			1	1	1			1	2									2
袋井市		2		2				2										2
裾野市						2	2	2										2
駿東郡小山町					2			2										2
その他市町村		1		1	3	2	5	6										6
計	22	1	23	25	7	32	55	0	2	2	0	0	0	0	0	0	57	
23愛知	名古屋市	20	2	22	9	4	13	35			1	1						36
	豊橋市	3	1	4	2	1	3	7										7
	岡崎市	2		2	1		1	3										3
	一宮市	5	2	7	2		2	9										9
	半田市			2		1	1	3										3
	春日井市	2		2	3	1	4	6										6
	豊川市	1		1	3		3	4										4
	津島市				2		2	2										2
	豊田市	3	1	4	1		1	5										5
	安城市	1	1	2				2										2
	蒲郡市	1	1	2	2			4										4
	新城市	1	1	2				2										2
	清須市	2		2	2			4										4
	その他市町村	8		8	9	1	10	18			1							19
	計	51	9	60	36	8	44	104	1	1	2	0	0	0	0	0	0	106
24三重	津市				5		5	5										5
	四日市市				1	1	2	2										2
	伊勢市	1		1		1	1	2										2
	桑名市	2		2	2		2	4										4
	その他市町村	1	1	2	2	1	3	5										5
計	4	1	5	10	3	13	18	0	0	0	0	0	0	0	0	0	18	
25滋賀	大津市	2		2	1	1	2	4										4
	長浜市	1		1		1	1	2										2
	草津市	1		1	1		1	2										2
	東近江市	1		1	1		1	2										2
	その他市町村	3	1	4		2	2	6										6
	計	8	1	9	3	4	7	16	0	0	0	0	0	0	0	0	0	16
26京都	京都市	13	2	15	6	1	7	22										22
	舞鶴市				3		3	3										3
	その他市町村	7		7	3	1	4	11										11
	計	20	2	22	12	2	14	36	0	0	0	0	0	0	0	0	0	36

表Ⅱ-7-3. 累計最長居住歴 (医療費・未申請弔慰金、アンケート回答者、エ分類)

(人)

都道府県名	市町村名	中皮腫						肺がん			石綿肺			びまん性胸膜肥厚			合計	
		男		女		計	男	女	計	男	女	計	男	女	計			
		胸膜	その他	胸膜	その他													
27大阪	大阪市	62	5	67	76	10	86	153	3	1	4							157
	堺市	12	3	15	20	5	25	40										40
	岸和田市	3	1	4	1		1	5										5
	豊中市	6	2	8	9	1	10	18										18
	池田市	4		4	1		1	5										5
	吹田市	4	2	6	6	2	8	14										14
	高槻市	6		6	3	1	4	10										10
	貝塚市	1		1	3	2	5	6										6
	守口市	2	1	3	4		4	7										7
	枚方市	5		5	1		1	6										6
	茨木市	5		5	2	3	5	10										10
	八尾市	7	1	8	6	2	8	16								1	1	16
	泉佐野市				4	1	5	5										5
	寝屋川市	1		1	2	1	3	4										4
	河内長野市	1		1	3	1	4	5										5
	松原市	2		2	2		2	4										4
	大東市	4		4	1		1	5										5
	和泉市		1	1	1		1	2										2
	箕面市	4		4	1		1	5										5
	羽曳野市	1		1	2	1	3	4										4
	門真市		1	1	2		2	3										3
	高石市	2		2				2	1		1							3
	藤井寺市	3		3		1	1	4										4
	東大阪市	2	1	3	6		6	9										9
	泉南市	2		2	4	1	5	7	1		1							8
	阪南市				2		2	2	3		3							5
	その他市町村	2		2	3		3	5										5
	計	141	18	159	165	32	197	356	8	1	9	0	0	0	1	0	1	366
28兵庫	神戸市	23	2	25	17	2	19	44										44
	姫路市	3		3	6	1	7	10										10
	尼崎市	176	9	185	156	7	163	348	14	10	24	1		1				373
	明石市	1	2	3	3		3	6										6
	西宮市	5	2	7	9	2	11	18	1	1	2							20
	芦屋市	2		2	2		2	4										4
	伊丹市	8		8	3		3	11										11
	相生市	2		2		1	1	3										3
	宝塚市	7		7	1		1	8	1		1							9
	三木市	1		1	1		1	2										2
	川西市	5		5	4		4	9										9
	養父市		1	1				1	1		1							2
	丹波市	1	1	2	1		1	3										3
	南あわじ市				3		3	3		1	1							4
	その他市町村	2	1	3	7		7	10						1			1	11
	計	236	18	254	213	13	226	480	17	12	29	1	0	1	1	0	1	511
29奈良	奈良市	3	2	5		2	2	7										7
	大和高田市				1		1	1		1	1							2
	大和郡山市	2		2				2										2
	天理市	1		1				1		1	1	1		1				3
	橿原市	1		1	1		1	2										2
	五條市	1		1	1		1	2										2
	生駒市				2		2	2										2
	生駒郡三郷町	2		2	1		1	3										3
	生駒郡斑鳩町	3		3	4		4	7	2	1	3							10
	北葛城郡王寺町	4		4	2	1	3	7										7
	北葛城郡広陵町	1		1	1		1	2										2
	北葛城郡河合町	1	1	2	1		1	3										3
	吉野郡大淀町	1		1	1		1	2										2
	その他市町村	2	1	3	2		2	5										5
	計	22	4	26	17	3	20	46	2	3	5	1	0	1	0	0	0	52
30和歌山	和歌山市	6	1	7	2	1	3	10										10
	橋本市	3		3				3										3
	西牟婁郡白浜町	2		2				2										2
	西牟婁郡上富田町				2		2	2										2
	その他市町村	3	1	4	2	2	4	8										8
	計	14	2	16	6	3	9	25	0	0	0	0	0	0	0	0	0	25
31鳥取	鳥取市	1		1	1	1	2	3										3
	その他市町村	2		2	1	1	2	4										4
	計	3	0	3	2	2	4	7	0	0	0	0	0	0	0	0	0	7
32島根	松江市	1		1	1		1	2										2
	浜田市	1		1		1	1	2										2
	出雲市				3	1	4	4										4
	大田市	1		1	1	1	2	2										2
	その他市町村	3		3	3	3	6	6	1	1								7
	計	6	0	6	4	6	10	16	0	1	1	0	0	0	0	0	0	17
33岡山	岡山市	1		1	8	2	10	11	1		1							12
	倉敷市	3	2	5	2		2	7										7
	津山市	2		2		1	1	3										3
	玉野市	2		2	1		1	3										3
	高梁市	2		2				2										2
	その他市町村	3	3	6	2	2	4	10										10
	計	13	5	18	13	5	18	36	1	0	1	0	0	0	0	0	0	37
34広島	広島市	4	2	6	5	2	7	13		2	2							15
	呉市	3		3	1	1	2	5										5
	尾道市	3		3	3		3	6	1		1							7
	福山市		1	1	2	1	3	4										4
	山県郡北広島町	1		1	1		1	2										2
	その他市町村	2		2	2	1	3	5										5
	計	13	3	16	14	5	19	35	1	2	3	0	0	0	0	0	0	38

表Ⅱ-7-3. 累計最長居住歴 (医療費・未申請弔慰金、アンケート回答者、エ分類)

(人)

都道府県名	市町村名	中皮腫						肺がん			石綿肺			びまん性胸膜肥厚			合計		
		男			女			計	男	女	計	男	女	計	男	女		計	
		胸膜	その他	小計	胸膜	その他	小計												
35山口	下関市	3		3	2		2	5											5
	宇部市	2	1	3	3		3	6											6
	山口市					1	1	1	1		1								2
	防府市					1	1	1									1	1	2
	岩国市	3	1	4	2	1	3	7											7
	長門市	1		1	1		1	2											2
	周南市	1		1	1	1	2	3	1		1								4
	山陽小野田市	1		1	1		1	2											2
	その他市町村	2		2		1	1	3											3
	計	13	2	15	10	5	15	30	2	0	2	0	0	0	0	0	1	1	33
36徳島	徳島市	2		2	1		1	3											3
	鳴門市	3	1	4			4	4											4
	阿南市	1		1	1		1	2											2
	三好市	1	1	2			2	2											2
	三好郡東みよし町	1		1	1		1	2											2
	その他市町村	1	1	2	3		3	5											5
	計	9	3	12	6	0	6	18	0	0	0	0	0	0	0	0	0	0	18
37香川	高松市	3		3	4	2	6	9											9
	丸亀市				1		1	1	1		1								2
	三豊市				1	1	2	2											2
	その他市町村	3		3	1	2	3	6											6
	計	6	0	6	7	5	12	18	1	0	1	0	0	0	0	0	0	0	19
38愛媛	松山市	3	1	4		3	3	7											7
	新居浜市				2		2	2											2
	西条市	1		1	1		1	2											2
	その他市町村	2		2	3	1	4	6											6
	計	6	1	7	6	4	10	17	0	0	0	0	0	0	0	0	0	0	17
39高知	高知市	4	1	5	2	2	4	9											9
	室戸市	1		1	1		1	2											2
	その他市町村	2	2	4	2		2	6											6
	計	7	3	10	5	2	7	17	0	0	0	0	0	0	0	0	0	0	17
40福岡	北九州市	5	2	7	7		7	14	2		2								16
	福岡市	13	2	15	9	3	12	27											27
	大牟田市		1	1	1		1	2											2
	久留米市	3	1	4	3	2	5	9											9
	飯塚市	1		1		1	1	2											2
	柳川市	2		2			2	2											2
	筑後市	1		1	1		1	2											2
	大川市				1	1	2	2											2
	中間市				2		2	2											2
	嘉麻市	1		1	1		1	2											2
	朝倉市	1		1	1	1	2	3											3
	糟屋郡志免町	1		1	1	2	3	4											4
	鞍手郡鞍手町				2		2	2											2
	八女郡立花町				1	1	2	2											2
	その他市町村	6	1	7	6		6	13											13
	計	34	7	41	36	11	47	88	2	0	2	0	0	0	0	0	0	0	90
41佐賀	佐賀市				1	1	2	2											2
	鳥栖市				1		1	3											3
	鹿島市	2		2	1		1	2											2
	その他市町村	1		1	3	1	4	5		1	1								6
	計	3	1	4	6	2	8	12	0	1	1	0	0	0	0	0	0	0	13
42長崎	長崎市	1		1	4	3	7	8	3	1	4								12
	佐世保市	1		1	1	1	2	3											3
	島原市	1		1	1		1	2											2
	その他市町村	2	1	3	1	1	2	5											5
	計	5	1	6	7	5	12	18	3	1	4	0	0	0	0	0	0	0	22
43熊本	熊本市	2		2	1		1	3	2		2								5
	八代市	1		1			1	1		1	1								2
	山鹿市		1	1	4		4	5											5
	宇城市									1	1								2
	合志市	1		1	1		1	2						1					2
	上益城郡山都町				2		2	2											2
	その他市町村	2	1	3	4	1	5	8		2	2						1	1	11
	計	6	2	8	12	1	13	21	2	4	6	0	0	0	1	1	2	2	29
44大分	大分市	1	1	2	3	2	5	7											7
	日田市				2	1	3	3											3
	その他市町村	1		1	4		4	5											5
	計	2	1	3	9	3	12	15	0	0	0	0	0	0	0	0	0	0	15
45宮崎	宮崎市	2		2	2	1	3	5											5
	都城市	1		1	1		1	2											2
	その他市町村	2		2	1	1	2	4											4
	計	5	0	5	4	2	6	11	0	0	0	0	0	0	0	0	0	0	11
46鹿児島	鹿児島市	5		5	8	2	10	15											15
	枕崎市	1		1	1		1	2											2
	南さつま市	2		2			2	2											2
	その他市町村	4	2	6	3		3	9											9
	計	12	2	14	12	2	14	28	0	0	0	0	0	0	0	0	0	0	28
47沖縄	那覇市	1		1		1	1	2											2
	うるま市		1	1	2	1	3	4											4
	その他市町村				1	1	2	2											2
	計	1	1	2	3	3	6	8	0	0	0	0	0	0	0	0	0	0	8
99その他	その他市町村	2		2			2	2											2
	計	2	0	2	0	0	0	2	0	0	0	0	0	0	0	0	0	0	2
	合計	1,095	178	1,273	1,044	269	1,313	2,586	60	31	91	2	0	2	5	2	7	2,686	

表Ⅱ-7-4. 累計政令指定都市の最長居住歴（医療費・未申請弔慰金、アンケート回答者、エ分類）

(人)


政令指定都市	区名	中皮腫			肺がん			石綿肺			びまん性胸膜肥厚			合計		
		男		女	男		女	男		女	男		女			
		胸膜	その他	小計	胸膜	その他	小計	男	女	計	男	女	計			
札幌市	中央区	2	1	3	2		2	5							5	
	北区	1		1	3		3	4							4	
	東区	1		1	2		2	3							3	
	白石区	1		1	3		3	4							4	
	豊平区	3		3	1		1	4							4	
	南区	1		1	1		1	2							2	
	西区		1	1	1		1	2							2	
	その他・不明				2		2	2							2	
計	9	2	11	15	0	15	26	0	0	0	0	0	0	0	26	
仙台市	青葉区	1		1	1		1	2							2	
	宮城野区	3		3				3							3	
	若林区	1		1	1		1	2							2	
	太白区	1		1	1		1	2	1		1				3	
	その他・不明	1		1		1	1	2	1		1				3	
	計	7	0	7	3	1	4	11	2	0	2	0	0	0	0	13
さいたま市	北区				2		2	2							2	
	大宮区	2	1	3	2		2	5							5	
	中央区	3		3	1	1	2	5							5	
	浦和区	2		2		1	1	3							3	
	南区	1	1	2	1		1	3							3	
	その他・不明	3		3	1	1	2	5							5	
	計	11	2	13	7	3	10	23	0	0	0	0	0	0	0	23
千葉市	花見川区	1		1	1		1	2							2	
	稲毛区	2		2	2		2	4							4	
	その他・不明												1	1	1	
	計	3	0	3	3	0	3	6	0	0	0	0	0	1	1	7
横浜市	鶴見区	1		1	7	4	11	12	1		1				13	
	神奈川区	2		2	3	2	5	7							7	
	西区	1		1	1	2	3	4							4	
	中区	1		1	1		1	2							2	
	保土ヶ谷区	1		1	1		1	2							2	
	磯子区		1	1	3	1	4	5							5	
	金沢区	3		3	1	1	2	5							5	
	港北区		2	2	2		2	4							4	
	港南区	2		2	2		2	4							4	
	旭区	2		2	2	1	3	5							5	
	緑区	2		2	2		2	4							4	
	その他・不明	2		2	2		2	4							4	
	計	17	3	20	23	11	34	54	1	0	1	0	0	0	0	55
	川崎市	川崎区	7		7	1	1	2	9							9
中原区		2		2	2		2	4							4	
多摩区		1		1	1		1	2							2	
宮前区		2		2		1	1	3							3	
その他・不明		2		2	1	1	2	4							4	
計	14	0	14	5	3	8	22	0	0	0	0	0	0	0	22	
相模原市	緑区	1	1	2		1	1	3							3	
	南区	1		1	2		2	3	1		1				4	
	その他・不明				1		1	1							1	
	計	2	1	3	3	1	4	7	1	0	1	0	0	0	0	8
新潟市	中央区	1	2	3	1	1	2	5							5	
	その他・不明	3		3	1		1	4							4	
	計	4	2	6	2	1	3	9	0	0	0	0	0	0	0	9
静岡市	駿河区	1		1	2	2	4	5		2	2				7	
	清水区				3		3	3							3	
	その他・不明				1		1	1							1	
計	1	0	1	6	2	8	9	0	2	2	0	0	0	0	11	
浜松市	中区	3		3	2		2	5							5	
	北区	1		1		1	1	2							2	
	浜北区	2		2				2							2	
	その他・不明	1		1	1		1	2							2	
	計	7	0	7	3	1	4	11	0	0	0	0	0	0	0	11
名古屋市	千種区	3		3	1	1	2	5							5	
	東区	5	1	6				6							6	
	西区				2	1	3	3							3	
	中村区	3		3	2		2	5							5	
	中川区	2		2	2		2	4							4	
	南区	1		1	1		1	2							2	
	守山区		1	1		1	1	2							2	
	緑区				1	1	2	2							2	
	名東区	2		2				2							2	
	その他・不明	4		4				4	1		1				5	
計	20	2	22	9	4	13	35	0	1	1	0	0	0	0	36	
京都市	北区	2		2	2		2	4							4	
	左京区	2		2				2							2	
	中京区	4		4	2		2	6							6	
	東山区		1	1	1		1	2							2	
	右京区	3	1	4				4							4	
	その他・不明	2		2	1	1	2	4							4	
	計	13	2	15	6	1	7	22	0	0	0	0	0	0	0	22

表Ⅱ-7-4. 累計政令指定都市の最長居住歴（医療費・未申請弔慰金、アンケート回答者、エ分類）

(人)

政令指定都市	区名	中皮腫						肺がん			石綿肺			びまん性胸膜肥厚			合計	
		男			女			計	男	女	計	男	女	計				
		胸膜	その他	小計	胸膜	その他	小計											
大阪市	都島区	1		1	3	1	4	5										5
	福島区	1		1	1	1	2	2										2
	此花区				2	1	3	3										3
	港区	1		1	3		3	4	1		1							5
	大正区	1		1	3		3	4										4
	天王寺区	2		2		1	1	3										3
	浪速区	1	1	2	3		3	5										5
	西淀川区	7		7	17		17	24	1		1							25
	東淀川区	3	1	4	4		4	8										8
	東成区	2		2	4		4	6										6
	生野区	2		2	1		1	3										3
	城東区	3		3	1	1	2	5		1	1							6
	阿倍野区				3		3	3										3
	住吉区	4		4	3		3	7										7
	東住吉区	3		3	6	3	9	12	1		1							13
	西成区	8	3	11	9	1	10	21										21
	淀川区	8		8	4		4	12										12
	鶴見区	2		2		1	1	3										3
	住之江区	1		1	4		4	5										5
	平野区	6		6	2	1	3	9										9
	北区	4		4				4										4
	中央区	1		1	2		2	3										3
	その他・不明	1		1	1		1	2										2
	計	62	5	67	76	10	86	153	3	1	4	0	0	0	0	0	0	157
堺市	堺区	3	2	5	4	1	5	10										10
	中区	4		4	1	1	2	6										6
	東区				2		2	2										2
	西区	2	1	3	7		7	10										10
	南区	1		1	2	1	3	4										4
	北区	1		1	3	1	4	5										5
	その他・不明	1		1	1	1	2	3										3
	計	12	3	15	20	5	25	40	0	0	0	0	0	0	0	0	0	40
神戸市	東灘区	5		5	3		3	8										8
	灘区	2		2	4		4	6										6
	兵庫区	4	1	5	1		1	6										6
	長田区	2		2	1		1	3										3
	須磨区	2		2	2		2	4										4
	垂水区	3		3				3										3
	北区	2		2	1	1	2	4										4
	中央区	3	1	4	3		3	7										7
	西区				2	1	3	3										3
	計	23	2	25	17	2	19	44	0	0	0	0	0	0	0	0	0	44
岡山市	北区				3	2	5	5										5
	東区	1		1	2		2	3										3
	南区				1		1	1	1		1							2
	その他・不明				2		2	2										2
	計	1	0	1	8	2	10	11	1	0	1	0	0	0	0	0	0	12
広島市	中区	2		2	1	1	2	4		1	1							5
	東区				3		3	3										3
	南区	1	1	2	1		1	3										3
	その他・不明	1	1	2		1	1	3		1	1							4
	計	4	2	6	5	2	7	13	0	2	2	0	0	0	0	0	0	15
北九州市	門司区		1	1	1		1	2	2		2							4
	戸畑区		1	1	2		2	3										3
	小倉北区	4		4	2		2	6										6
	小倉南区	1		1	1		1	2										2
	その他・不明				1		1	1										1
	計	5	2	7	7	0	7	14	2	0	2	0	0	0	0	0	0	16
福岡市	東区	3		3	3	1	4	7										7
	博多区	2	2	4	5	1	6	10										10
	南区	1		1		1	1	2										2
	早良区	3		3	1		1	4										4
	その他・不明	4		4				4										4
	計	13	2	15	9	3	12	27	0	0	0	0	0	0	0	0	0	27
熊本市	南区	1		1	1		1	2	1		1							3
	その他・不明	1		1				1	1		1							2
	計	2	0	2	1	0	1	3	2	0	2	0	0	0	0	0	0	5
	合計	230	30	260	228	52	280	540	12	6	18	0	0	0	1	0	1	559

図Ⅱ-7-4. 年度別最長居住歴分布 (医療費・未申請弔慰金、胸膜中皮腫、エ分類、アンケート回答者)



② 施行前弔慰金アンケート回答者

1) 全体

施行前弔慰金アンケート回答者 3,114 人のうち居住歴に関する回答を得られたのは 2,941 人であった（表Ⅱ－7－5）。

都道府県別でみると、最も多かったのは兵庫県 315 人、次いで大阪府 285 人、東京都 274 人、神奈川県 174 人、北海道 131 人であった（図Ⅱ－7－5）。

市区町村別では、最も多かったのは尼崎市 146 人、次いで大阪市 141 人、横浜市 82 人、神戸市 68 人であった。

なお、政令指定都市の最長居住歴は表Ⅱ－7－6のとおりである。

2) (エ) 分類

施行前弔慰金アンケート回答者のうち（エ）分類の者は 1,421 人で、居住歴に関する回答を得られたのは 1,335 人であった（表Ⅱ－7－7）。

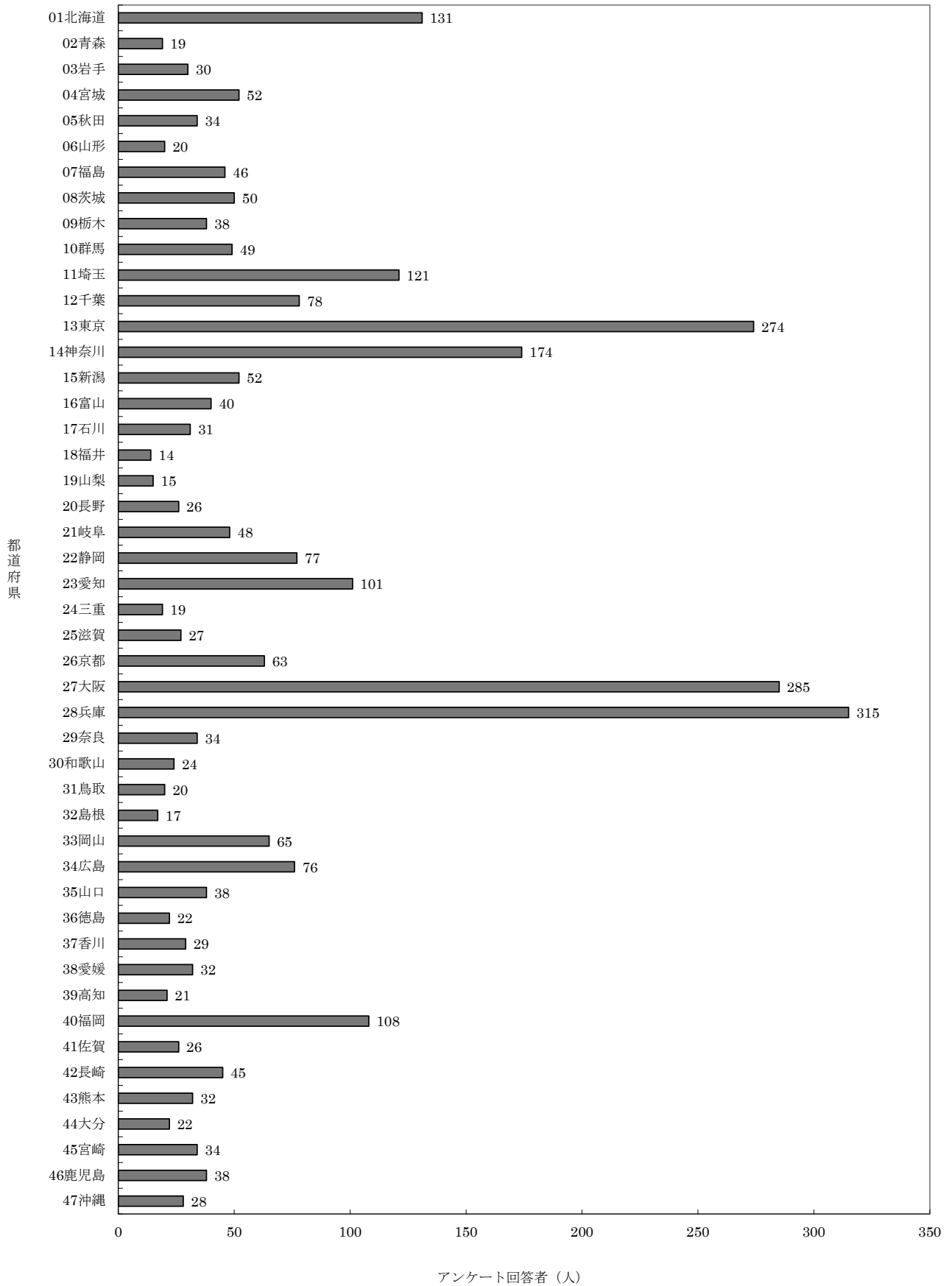
都道府県別でみると、最も多かったのは兵庫県 207 人、次いで東京都 147 人、大阪府 119 人、北海道及び神奈川県 64 人であった（図Ⅱ－7－7）。

市区町村別では、最も多かったのは尼崎市 121 人、次いで大阪市 57 人、神戸市 34 人であった。

尼崎市に最長居住歴のあった施行前弔慰金アンケート回答者の 82.9%が、（エ）分類に属することになる。

なお、政令指定都市の最長居住歴は表Ⅱ－7－8のとおりである。

図Ⅱ-7-5. 累計最長居住歴（都道府県）分布（施行前弔慰金、アンケート回答者）



表Ⅱ-7-5. 累計最長居住歴（施行前弔慰金、アンケート回答者）

(人)

都道府県名	市町村名	中皮腫			肺がん			石綿肺			びまん性胸膜肥厚			合計
		男	女	計	男	女	計	男	女	計	男	女	計	
01北海道	札幌市	16	5	21										21
	函館市	8	6	14										14
	小樽市	1	1	2										2
	旭川市	4	6	10	1		1							11
	室蘭市	2	2	4										4
	釧路市	2	1	3										3
	夕張市	3		3	1		1							4
	岩見沢市	3	1	4										4
	苫小牧市	1	1	2										2
	美唄市		2	2										2
	江別市	3	2	5										5
	赤平市		2	2										2
	千歳市	2	1	3										3
	滝川市	1	1	2										2
	富良野市	2		2										2
	北斗市	2	1	3										3
	岩内郡岩内町	2		2										2
	樺戸郡月形町	1	1	2										2
	上川郡下川町	2		2										2
	留萌郡小平町	1	1	2										2
	紋別郡興部町	1	1	2										2
	日高郡新ひだか町	2	1	3										3
	その他市町村	25	8	33	1		1							34
	計	84	44	128	3	0	3	0	0	0	0	0	0	131
02青森	青森市	6	1	7										7
	弘前市	3		3										3
	その他市町村	7	2	9										9
	計	16	3	19	0	0	0	0	0	0	0	0	0	19
03岩手	盛岡市	3	1	4										4
	花巻市	2		2										2
	北上市	3	1	4										4
	一関市	2	1	3										3
	奥州市	3		3										3
	気仙郡住田町	2		2										2
	その他市町村	8	4	12										12
	計	23	7	30	0	0	0	0	0	0	0	0	0	30
04宮城	仙台市	7	4	11	1		1							12
	石巻市	3	3	6										6
	塩竈市	2		2										2
	白石市	2		2				1		1				3
	角田市	2		2										2
	岩沼市	2	2	4										4
	栗原市	4		4										4
	伊具郡丸森町	2		2										2
	亶理郡亶理町	1	1	2										2
	その他市町村	13	2	15										15
	計	38	12	50	1	0	1	1	0	1	0	0	0	52
05秋田	秋田市	7	1	8										8
	能代市	1		1	1		1							2
	横手市	2	3	5										5
	大館市	2	1	3										3
	由利本荘市	1	1	2										2
	潟上市	4		4										4
	大仙市	3		3										3
	にかほ市	1	1	2										2
	山本郡三種町	2	1	3										3
	その他市町村	2		2										2
	計	25	8	33	1	0	1	0	0	0	0	0	0	34
06山形	山形市	3		3										3
	鶴岡市	4		4										4
	最上郡最上町	3		3										3
	その他市町村	7	1	8	1		1	1		1				10
	計	17	1	18	1	0	1	1	0	1	0	0	0	20
07福島	福島市	3	2	5										5
	会津若松市	2		2	1		1							3
	郡山市	4	3	7	1		1							8
	いわき市	7	4	11										11
	白河市	2		2										2
	喜多方市		2	2										2
	二本松市	4		4										4
	その他市町村	6	5	11										11
	計	28	16	44	2	0	2	0	0	0	0	0	0	46

表Ⅱ-7-5. 累計最長居住歴（施行前弔慰金、アンケート回答者）

(人)

都道府県名	中皮腫			肺がん			石綿肺			びまん性胸膜肥厚			合計
	男	女	計	男	女	計	男	女	計	男	女	計	
08茨城													
日立市	4	4	8										8
結城市		2	2										2
笠間市	2	1	3										3
取手市	1	1	2				1		1				3
ひたちなか市	2		2										2
鹿嶋市	2		2										2
筑西市	2	1	3										3
神栖市	3		3										3
行方市	1	1	2										2
鉾田市	1	3	4										4
つくばみらい市	2	1	3										3
その他市町村	11	3	14	1		1							15
計	31	17	48	1	0	1	1	0	1	0	0	0	50
09栃木													
宇都宮市	6	3	9	1		1							10
足利市	1	1	2										2
栃木市	1		1				1		1				2
日光市	1	2	3										3
小山市	2	1	3										3
大田原市	2	1	3										3
那須塩原市	1	1	2	1		1							3
下都賀郡大平町	2		2										2
その他市町村	9	1	10										10
計	25	10	35	2	0	2	1	0	1	0	0	0	38
10群馬													
前橋市	5	1	6										6
高崎市	3		3										3
桐生市	4		4										4
伊勢崎市	4	1	5										5
太田市	3	1	4										4
渋川市	5	1	6										6
藤岡市	3	1	4										4
安中市	2	1	3										3
北群馬郡榛東村	2		2										2
多野郡上野村	2		2										2
多野郡神流町		2	2										2
その他市町村	6	1	7	1		1							8
計	39	9	48	1	0	1	0	0	0	0	0	0	49
11埼玉													
さいたま市	13		13	2		2	1		1				16
川越市	3	3	6	2		2							8
熊谷市	2		2							1	1		3
川口市	12	3	15										15
秩父市	4		4	1		1							5
東松山市	2	2	4										4
春日部市	1	1	2										2
狭山市	2		2										2
深谷市	1	1	2										2
上尾市	1	2	3	1		1							4
草加市	3	1	4										4
越谷市	4		4										4
蕨市	2		2										2
鳩ヶ谷市	2		2										2
朝霞市	1	1	2										2
和光市	3		3										3
新座市	2	1	3										3
北本市	2		2										2
富士見市	1	1	2										2
蓮田市	1	1	2										2
入間郡毛呂山町	2		2										2
比企郡小川町	2	1	3	1		1							4
秩父郡皆野町	1	1	2										2
北埼玉郡大利根町	1	1	2										2
南埼玉郡白岡町	2		2										2
北葛飾郡杉戸町	3		3										3
北葛飾郡松伏町	2		2										2
その他市町村	14	3	17										17
計	89	23	112	7	0	7	1	0	1	0	1	1	121
12千葉													
千葉市	9	6	15	1		1							16
市川市	4	2	6										6
船橋市	4	2	6	1		1							7
松戸市	6	1	7										7
成田市	1	1	2										2
柏市	2	2	4										4
勝浦市	1	1	2										2
市原市	4	2	6	1		1				1		1	8
八千代市	4		4										4
我孫子市	1	1	2										2
四街道市		2	2										2
香取市	2		2										2
いすみ市	1	1	2										2
その他市町村	10	4	14										14
計	49	25	74	3	0	3	0	0	0	1	0	1	78

表Ⅱ-7-5. 累計最長居住歴（施行前弔慰金、アンケート回答者）

(人)

都道府県名	市町村名	中皮腫			肺がん			石綿肺			びまん性胸膜肥厚			合計
		男	女	計	男	女	計	男	女	計	男	女	計	
13東京	千代田区	4	2	6									6	
	中央区	2	1	3									3	
	港区	5	3	8									8	
	新宿区	5	2	7	1		1						8	
	文京区	4	1	5									5	
	台東区	4	4	8	1		1						9	
	墨田区	1	2	3	1		1						4	
	江東区	4	1	5									5	
	品川区	13	3	16									16	
	目黒区	3	3	6									6	
	大田区	14	13	27									27	
	世田谷区	12	4	16				1		1			17	
	渋谷区	4		4									4	
	中野区	9	2	11									11	
	杉並区	10	3	13									13	
	豊島区	5	2	7									7	
	北区	5	4	9				1		1			10	
	荒川区	7	2	9	1		1						10	
	板橋区	5	2	7	1		1				1		9	
	練馬区	10	1	11				1		1			12	
	足立区	10	5	15	1		1	1		1			17	
	葛飾区	5	4	9	2		2						11	
	江戸川区	8	1	9				1		1			10	
	八王子市	2	2	4									4	
	立川市	2	1	3									3	
	三鷹市	2	1	3									3	
	昭島市	1	1	2									2	
	調布市	2		2									2	
	町田市	6	4	10									10	
	小平市	2		2									2	
	日野市	2		2									2	
	東村山市		2	2									2	
	国分寺市	1	1	2									2	
	福生市	2		2									2	
	あきる野市	2		2									2	
	西東京市	2		2									2	
	その他市町村	5	3	8									8	
	計	180	80	260	8	0	8	5	0	5	1	0	1	274
14神奈川	横浜市	53	23	76	5		5	1		1			82	
	川崎市	20	4	24	2		2						26	
	相模原市	7	3	10									10	
	横須賀市	7	6	13	1		1	3		3			17	
	平塚市	1	1	2	1		1						3	
	鎌倉市	2		2									2	
	藤沢市	4	1	5	1		1						6	
	小田原市		2	2									2	
	茅ヶ崎市		4	4									4	
	三浦市		2	2									2	
	厚木市	3		3									3	
	大和市	2	1	3									3	
	伊勢原市	2	1	3									3	
	座間市	1	1	2									2	
	綾瀬市	1	1	2									2	
	その他市町村	5	2	7									7	
	計	108	52	160	10	0	10	4	0	4	0	0	0	174
15新潟	新潟市	5	4	9	2		2						11	
	三条市	1	1	2									2	
	柏崎市	3	1	4									4	
	新発田市	3	1	4									4	
	小千谷市	2		2									2	
	十日町市	2		2									2	
	村上市	2		2									2	
	燕市		1	1	1		1						2	
	糸魚川市	1	1	2									2	
	妙高市	2		2	1		1						3	
	上越市	3		3									3	
	阿賀野市	2		2									2	
	佐渡市	3	1	4									4	
	その他市町村	8	1	9									9	
	計	37	11	48	4	0	4	0	0	0	0	0	52	
16富山	富山市	12	4	16	1		1						17	
	高岡市	4	2	6									6	
	魚津市	2	1	3									3	
	黒部市	2	1	3									3	
	砺波市	2		2									2	
	南砺市	3		3	1		1						4	
	その他市町村	5		5									5	
	計	30	8	38	2	0	2	0	0	0	0	0	40	

表Ⅱ－7－5．累計最長居住歴（施行前弔慰金、アンケート回答者）

(人)

都道府県名	市町村名	中皮腫			肺がん			石綿肺			びまん性胸膜肥厚			合計	
		男	女	計	男	女	計	男	女	計	男	女	計		
17石川	金沢市	9	4	13										13	
	七尾市	3	1	4										4	
	輪島市	1	1	2										2	
	珠洲市	1	2	3										3	
	加賀市	1	1	2										2	
	その他市町村	7	7	7										7	
	計	22	9	31	0	0	0	0	0	0	0	0	0	31	
18福井	福井市	6	1	7										7	
	小浜市	1	2	3										3	
	その他市町村	2	2	4										4	
	計	9	5	14	0	0	0	0	0	0	0	0	0	14	
19山梨	甲府市	5		5										5	
	南アルプス市	1	1	2										2	
	甲斐市	2		2										2	
	笛吹市	1	1	2										2	
	その他市町村	3	1	4										4	
	計	12	3	15	0	0	0	0	0	0	0	0	0	15	
20長野	長野市	1	2	3										3	
	上田市	3		3										3	
	飯田市	1	1	2										2	
	佐久市	3		3										3	
	下伊那郡松川町	2		2										2	
	その他市町村	8	5	13										13	
	計	18	8	26	0	0	0	0	0	0	0	0	0	26	
21岐阜	岐阜市	8	4	12										12	
	大垣市	1	3	4										4	
	高山市	2	2	4										4	
	中津川市	2	1	3										3	
	羽島市	2	3	5										5	
	郡上市	2		2										2	
	養老郡養老町	2		2										2	
	揖斐郡揖斐川町	1	1	2										2	
	加茂郡七宗町	1	1	2										2	
	その他市町村	11	1	12										12	
	計	32	16	48	0	0	0	0	0	0	0	0	0	48	
	22静岡	静岡市	10	3	13										13
		浜松市	7	10	17	1		1							18
沼津市		2		2										2	
熱海市		3		3										3	
三島市			1	1	1			1						2	
富士宮市		3		3										3	
富士市		5	5	10										10	
磐田市		4		4										4	
掛川市		3	1	4										4	
藤枝市		3	2	5										5	
御殿場市		2		2										2	
その他市町村		9	2	11										11	
計		51	24	75	2	0	2	0	0	0	0	0	0	77	
23愛知		名古屋市	24	12	36	2		2							38
		豊橋市	2	1	3										3
	岡崎市	2	1	3										3	
	半田市	3		3										3	
	春日井市	3		3	1		1							4	
	豊川市	2	1	3										3	
	津島市	1	1	2										2	
	豊田市	4	1	5	1		1							6	
	西尾市	1	1	2										2	
	蒲郡市	2		2										2	
	常滑市	2	1	3										3	
	新城市	1	1	2										2	
	高浜市	1	1	2										2	
	豊明市	2		2										2	
	田原市	1	1	2										2	
	北名古屋		2	2										2	
	丹羽郡扶桑町	2		2										2	
	海部郡甚目寺町	1	1	2										2	
	知多郡美浜町	2		2										2	
	その他市町村	14	2	16										16	
	計	70	27	97	4	0	4	0	0	0	0	0	0	101	
	24三重	四日市市	3	1	4	1		1							5
		桑名市		2	2										2
鈴鹿市		1	1	2										2	
龜山市		2		2										2	
いなべ市		2		2										2	
その他市町村		4	2	6										6	
計		12	6	18	1	0	1	0	0	0	0	0	0	19	

表Ⅱ-7-5. 累計最長居住歴（施行前弔慰金、アンケート回答者）

(人)

都道府県名	市町村名	中皮腫			肺がん			石綿肺			びまん性胸膜肥厚			合計
		男	女	計	男	女	計	男	女	計	男	女	計	
25滋賀	大津市	3	2	5									5	
	彦根市	1	1	2									2	
	近江八幡市	1	2	3									3	
	草津市	1	1	2									2	
	守山市	1	1	2									2	
	甲賀市	2	2	4									4	
	野洲市	1	1	2									2	
	高島市	2	1	3									3	
	その他市町村	4		4									4	
	計	16	11	27	0	0	0	0	0	0	0	0	27	
26京都	京都市	22	10	32				1		1	1		1	34
	福知山市	2	3	5	1		1							6
	舞鶴市	1	4	5										5
	宇治市	1	1	2										2
	亀岡市	2		2										2
	京丹後市	2		2										2
	南丹市	3		3										3
	船井郡京丹波町	1	2	3										3
	その他市町村	5	1	6										6
	計	39	21	60	1	0	1	1	0	1	1	0	1	63
27大阪	大阪市	100	28	128	9		9	3		3	1		1	141
	堺市	18	7	25	1		1							26
	岸和田市	4	3	7										7
	豊中市	6	4	10	2		2							12
	池田市	4		4										4
	吹田市	7	1	8	1		1							9
	泉大津市	3		3										3
	高槻市	5	1	6										6
	守口市	4		4										4
	枚方市	4	2	6										6
	茨木市	3		3										3
	八尾市	4	1	5	1		1	1		1	1		1	8
	泉佐野市	2	2	4										4
	寝屋川市	3		3	1		1							4
	河内長野市	2		2										2
	松原市	5		5										5
	大東市	1	1	2										2
	和泉市	3		3										3
	柏原市	2	1	3				1		1				4
	羽曳野市	3	1	4										4
	東大阪市	10	1	11	1		1							12
	泉南市	4	3	7	1		1							8
	阪南市		2	2	1		1							3
	その他市町村	3	1	4				1		1				5
	計	200	59	259	18	0	18	6	0	6	2	0	2	285
28兵庫	神戸市	45	23	68										68
	姫路市	8	8	16	1		1							17
	尼崎市	69	71	140	4	1	5		1	1				146
	明石市	7	3	10	1		1							11
	西宮市	13	2	15										15
	芦屋市	3	1	4										4
	伊丹市	4	4	8										8
	相生市	2	1	3										3
	豊岡市	1	1	2										2
	加古川市	2	3	5										5
	赤穂市	2		2										2
	西脇市	1	2	3	1		1							4
	宝塚市	4		4	1		1							5
	川西市	3		3										3
	三田市	2		2										2
	篠山市	1	2	3										3
	丹波市	1	1	2										2
	宍粟市	1	2	3										3
	たつの市	1		1	1		1							2
	その他市町村	7	3	10										10
	計	177	127	304	9	1	10	0	1	1	0	0	0	315
29奈良	奈良市	6	1	7	1		1							8
	大和郡山市	1	1	2										2
	桜井市	1	1	2										2
	生駒市	1	1	2										2
	生駒郡三郷町		2	2										2
	生駒郡斑鳩町	1	5	6										6
	磯城郡田原本町	2		2										2
	北葛城郡王寺町	1	1	2	1		1							3
	その他市町村	6	1	7										7
	計	19	13	32	2	0	2	0	0	0	0	0	0	34

表Ⅱ-7-5. 累計最長居住歴（施行前弔慰金、アンケート回答者）

(人)

都道府県名	中皮腫			肺がん			石綿肺			びまん性胸膜肥厚			合計
	男	女	計	男	女	計	男	女	計	男	女	計	
30和歌山													
和歌山市	6		6										6
御坊市	2		2										2
田辺市	4		4										4
岩出市	3		3										3
その他市町村	8	1	9										9
計	23	1	24	0	0	0	0	0	0	0	0	0	24
31鳥取													
鳥取市	3	2	5	1		1							6
米子市	3	2	5										5
倉吉市		2	2										2
境港市		2	2										2
その他市町村	3	2	5										5
計	9	10	19	1	0	1	0	0	0	0	0	0	20
32島根													
安来市	2	1	3										3
江津市	1	1	2										2
雲南市	2	1	3	1		1							4
その他市町村	4	4	8										8
計	9	7	16	1	0	1	0	0	0	0	0	0	17
33岡山													
岡山市	12	3	15										15
倉敷市	6	3	9	1		1	1		1				11
玉野市	4	1	5										5
笠岡市	2	2	4										4
井原市	2		2										2
高梁市	3		3										3
赤磐市	1	2	3										3
真庭市	3	1	4										4
浅口市	2	2	4										4
小田郡矢掛町	1	1	2										2
勝田郡奈義町	2		2										2
その他市町村	5	5	10										10
計	43	20	63	1	0	1	1	0	1	0	0	0	65
34広島													
広島市	14		14	1		1							15
呉市	10	3	13				1		1				14
三原市	1	1	2										2
尾道市	8	1	9										9
福山市	6	4	10										10
府中市		2	2										2
三次市	4	3	7										7
庄原市	1	1	2										2
江田島市	4	1	5	1		1							6
安芸郡熊野町	2		2										2
世羅郡世羅町	1	1	2										2
その他市町村	4	1	5										5
計	55	18	73	2	0	2	1	0	1	0	0	0	76
35山口													
下関市	6	3	9										9
宇部市	2	1	3										3
防府市	3	3	6	1		1							7
下松市	3	2	5										5
岩国市		1	1	1		1				1		1	3
光市	2		2										2
周南市	2		2										2
大島郡周防大島町	1	1	2										2
その他市町村	2	1	3	1		1				1		1	5
計	21	12	33	3	0	3	0	0	0	2	0	2	38
36徳島													
徳島市	2	1	3										3
鳴門市	3		3										3
小松島市	2	1	3										3
阿南市		1	1	1		1							2
吉野川市	2		2										2
三好市	3	1	4										4
その他市町村	1	4	5										5
計	13	8	21	1	0	1	0	0	0	0	0	0	22
37香川													
高松市	8	3	11				1		1				12
丸亀市	1	1	2				1		1				3
観音寺市	1	1	2										2
綾歌郡宇多津町	1	1	2										2
その他市町村	8	2	10										10
計	19	8	27	0	0	0	2	0	2	0	0	0	29

表Ⅱ-7-5. 累計最長居住歴（施行前弔慰金、アンケート回答者）

(人)

都道府県名	市町村名	中皮腫			肺がん			石綿肺			びまん性胸膜肥厚			合計
		男	女	計	男	女	計	男	女	計	男	女	計	
38愛媛	松山市	8	4	12				2		2				14
	今治市	2		2										2
	新居浜市	2	2	4										4
	西条市	2		2	1		1							3
	大洲市		2	2										2
	伊予郡松前町	2		2										2
	その他市町村	4	1	5										5
	計	20	9	29	1	0	1	2	0	2	0	0	0	32
39高知	高知市	1	3	4										4
	土佐市	2		2										2
	吾川郡いの町	2		2										2
	高岡郡梶原町	1	1	2										2
	その他市町村	7	4	11										11
	計	13	8	21	0	0	0	0	0	0	0	0	0	21
40福岡	北九州市	19	6	25	2	1	3							28
	福岡市	15	4	19	1		1							20
	大牟田市	6	3	9										9
	久留米市	4	2	6										6
	直方市	1	2	3										3
	筑後市	1	1	2										2
	行橋市	2	3	5										5
	春日市	2	1	3										3
	福津市	2	1	3										3
	朝倉市	1		1				1		1				2
	糟屋郡志免町	1	1	2										2
	嘉穂郡桂川町		2	2										2
	京都郡みやこ町	2		2										2
	その他市町村	16	4	20	1		1							21
	計	72	30	102	4	1	5	1	0	1	0	0	0	108
41佐賀	佐賀市	5	1	6										6
	唐津市	2	2	4										4
	鳥栖市	1	2	3				1		1				4
	嬉野市	1	1	2										2
	藤津郡太良町	1	1	2										2
	その他市町村	4	4	8										8
	計	14	11	25	0	0	0	1	0	1	0	0	0	26
42長崎	長崎市	9	2	11		1	1							12
	佐世保市	7	3	10				1		1				11
	諫早市	1	2	3										3
	大村市	2	1	3										3
	対馬市	1	1	2										2
	西海市	1	1	2										2
	東彼杵郡東彼杵町	1	1	2										2
	東彼杵郡波佐見町	1	1	2										2
	南松浦郡新上五島町	2		2										2
	その他市町村	5	1	6										6
	計	30	13	43	0	1	1	1	0	1	0	0	0	45
43熊本	熊本市	5	4	9										9
	玉名市	3		3										3
	山鹿市	1	1	2										2
	宇土市	1	1	2										2
	天草市	2		2										2
	その他市町村	11	2	13	1		1							14
	計	23	8	31	1	0	1	0	0	0	0	0	0	32
44大分	大分市	5	1	6										6
	別府市	2	2	4										4
	佐伯市	3	1	4							1		1	5
	宇佐市	1	1	2										2
	その他市町村	3	2	5										5
	計	14	7	21	0	0	0	0	0	0	1	0	1	22
45宮崎	宮崎市	5	2	7										7
	都城市	5	1	6				1		1				7
	延岡市	2	3	5										5
	日南市	2	1	3										3
	小林市	1	1	2										2
	日向市	1		1	1		1							2
	西臼杵郡高千穂町		3	3										3
	その他市町村	3	2	5										5
	計	19	13	32	1	0	1	1	0	1	0	0	0	34

表Ⅱ-7-5. 累計最長居住歴（施行前弔慰金、アンケート回答者）

(人)

都道府県名	市町村名	中皮腫			肺がん			石綿肺			びまん性胸膜肥厚			合計
		男	女	計	男	女	計	男	女	計	男	女	計	
46鹿児島	鹿児島市	3	5	8										8
	枕崎市	2		2										2
	指宿市		2	2										2
	霧島市	3	1	4										4
	南さつま市	4		4										4
	南九州市	1	1	2										2
	その他市町村	11	4	15	1		1							16
	計	24	13	37	1	0	1	0	0	0	0	0	0	38
47沖縄	那覇市	3	1	4										4
	沖縄市		2	2										2
	うるま市	2		2	1		1	1		1				4
	南城市	3	1	4										4
	国頭郡今帰仁村	2		2										2
	国頭郡本部町	1	1	2										2
	中頭郡読谷村	2	1	3										3
	島尻郡八重瀬町	1	1	2										2
	その他市町村	3	2	5										5
	計	17	9	26	1	0	1	1	0	1	0	0	0	28
99その他	その他市町村	1		1										1
	計	1	0	1	0	0	0	0	0	0	0	0	0	1
	合計	1,935	860	2,795	101	3	104	32	1	33	8	1	9	2,941

表Ⅱ-7-6. 累計政令指定都市の最長居住歴（施行前甲慰金、アンケート回答者）

(人)

政令指定都市	区名	中皮腫			肺がん			石綿肺			びまん性胸膜肥厚			合計
		男	女	計	男	女	計	男	女	計	男	女	計	
札幌市	中央区	3	1	4										4
	北区	3		3										3
	東区	6	2	8										8
	南区	2	1	3										3
	その他・不明	2	1	3										3
	計	16	5	21	0	0	0	0	0	0	0	0	0	21
仙台市	青葉区	2		2										2
	太白区	3		3										3
	その他・不明	2	4	6	1		1							7
	計	7	4	11	1	0	1	0	0	0	0	0	0	12
さいたま市	大宮区	4		4				1		1				5
	見沼区	2		2										2
	浦和区	3		3										3
	岩槻区				2		2							2
	その他・不明	4		4										4
	計	13	0	13	2	0	2	1	0	1	0	0	0	16
千葉市	中央区	2	1	3										3
	花見川区	1	2	3	1		1							4
	稲毛区	3	1	4										4
	美浜区	1	1	2										2
	その他・不明	2	1	3										3
	計	9	6	15	1	0	1	0	0	0	0	0	0	16
横浜市	鶴見区	7	3	10	1		1	1		1				12
	神奈川区	2	4	6	1		1							7
	西区	2	2	4										4
	中区	5	4	9										9
	南区	3		3	1		1							4
	保土ヶ谷区	8	1	9										9
	磯子区	1	1	2										2
	金沢区	8	1	9										9
	港北区	1		1	1		1							2
	戸塚区	3	1	4										4
	港南区	2	1	3	1		1							4
	旭区	2	2	4										4
	緑区	4	1	5										5
	瀬谷区	3		3										3
	栄区	1	1	2										2
	その他・不明	1	1	2										2
	計	53	23	76	5	0	5	1	0	1	0	0	0	82
	川崎市	川崎区	8	2	10	2		2						
幸区		4		4										4
中原区		1	2	3										3
高津区		2		2										2
多摩区		3		3										3
麻生区		2		2										2
計		20	4	24	2	0	2	0	0	0	0	0	0	26
相模原市	緑区	1	2	3										3
	中央区	4		4										4
	南区	2	1	3										3
	計	7	3	10	0	0	0	0	0	0	0	0	0	10
新潟市	東区	1	1	2	1		1							3
	中央区	2	1	3	1		1							4
	西区	1	2	3										3
	その他・不明	1		1										1
	計	5	4	9	2	0	2	0	0	0	0	0	0	11
静岡市	葵区	4	1	5										5
	駿河区	2		2										2
	清水区	2	1	3										3
	その他・不明	2	1	3										3
	計	10	3	13	0	0	0	0	0	0	0	0	0	13
浜松市	中区	2	2	4	1		1							5
	東区	2	2	4										4
	西区		3	3										3
	北区	1	2	3										3
	その他・不明	2	1	3										3
	計	7	10	17	1	0	1	0	0	0	0	0	0	18

表Ⅱ-7-6. 累計政令指定都市の最長居住歴（施行前弔慰金、アンケート回答者）

(人)

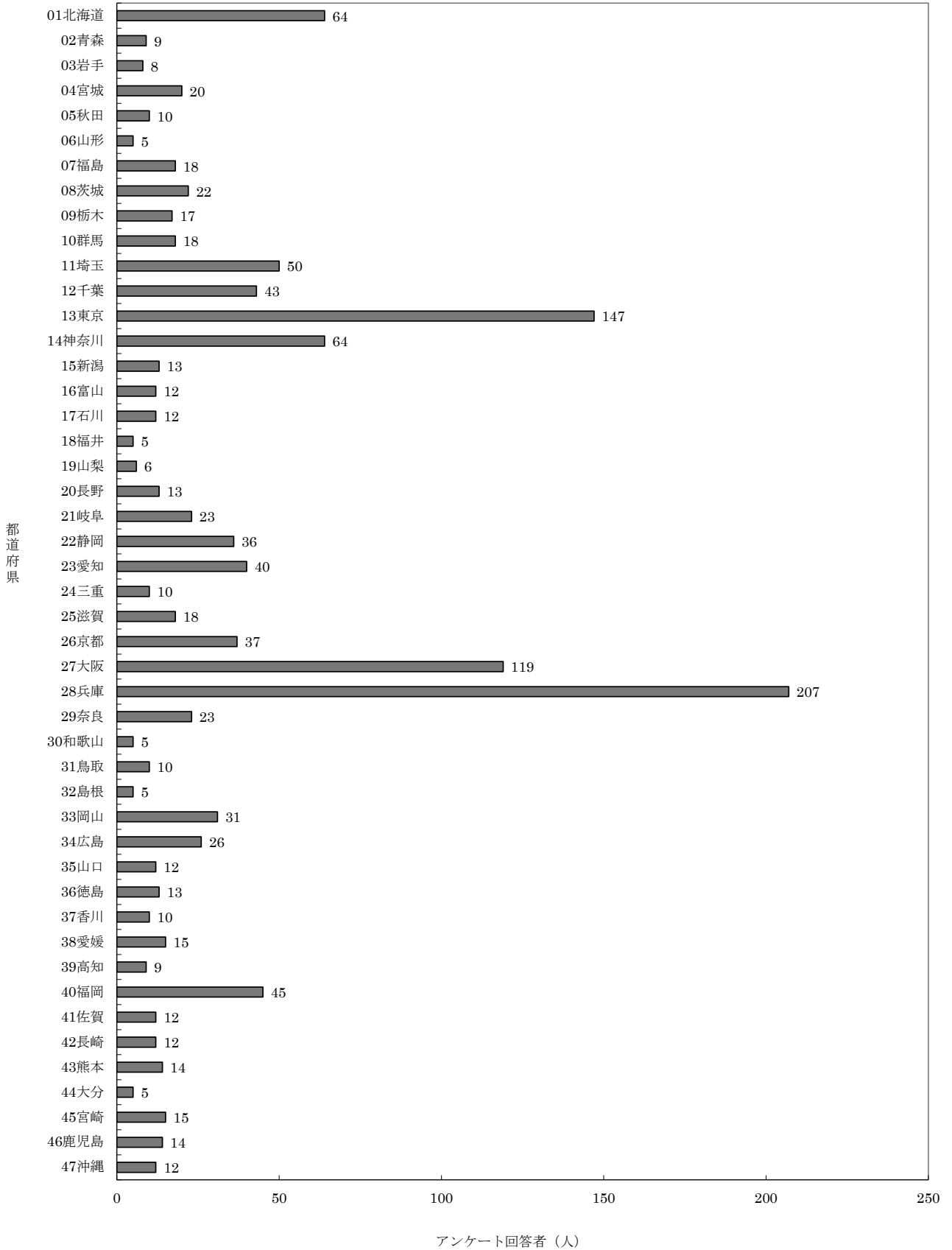
政令指定都市	区名	中皮腫			肺がん			石綿肺			びまん性胸膜肥厚			合計
		男	女	計	男	女	計	男	女	計	男	女	計	
名古屋市														
	東区	3	1	4	1		1							5
	北区	4	3	7										7
	西区		2	2										2
	中村区	2		2	1		1							3
	瑞穂区	2	1	3										3
	熱田区	2	1	3										3
	中川区	2		2										2
	港区	3		3										3
	守山区	1	2	3										3
	天白区	1	1	2										2
	その他・不明	4	1	5										5
	計	24	12	36	2	0	2	0	0	0	0	0	0	38
京都市														
	北区	1	1	2							1		1	3
	上京区	2	2	4										4
	左京区	4	1	5										5
	中京区	3	2	5										5
	下京区	3	1	4				1		1				5
	右京区	5	1	6										6
	伏見区	2		2										2
	西京区	1	1	2										2
	その他・不明	1	1	2										2
	計	22	10	32	0	0	0	1	0	1	1	0	1	34
大阪市														
	都島区	4		4										4
	福島区	1	1	2				1		1				3
	西区	5	1	6										6
	港区	5		5										5
	天王寺区	1	2	3										3
	浪速区	3	1	4										4
	西淀川区	9	2	11										11
	東淀川区	6	3	9	1		1							10
	東成区	1	2	3										3
	生野区	6	1	7										7
	旭区	2	1	3										3
	城東区	5		5										5
	阿倍野区	3	1	4	1		1				1		1	6
	住吉区	5	1	6	2		2							8
	東住吉区	7		7	1		1							8
	西成区	8	3	11	1		1							12
	淀川区	5	2	7				1		1				8
	鶴見区		1	1	1		1							2
	住之江区	2		2										2
	平野区	10	2	12	1		1	1		1				14
	北区	8	2	10	1		1							11
	中央区	1	2	3										3
	その他・不明	3		3										3
	計	100	28	128	9	0	9	3	0	3	1	0	1	141
堺市														
	堺区	6	3	9	1		1							10
	中区	2		2										2
	東区	1	1	2										2
	西区	3	1	4										4
	その他・不明	6	2	8										8
	計	18	7	25	1	0	1	0	0	0	0	0	0	26
神戸市														
	東灘区	5	3	8										8
	灘区	5	1	6										6
	兵庫区	9	3	12										12
	長田区	6	6	12										12
	須磨区	4	3	7										7
	垂水区	6	2	8										8
	北区	2	2	4										4
	中央区	5	1	6										6
	西区	1	2	3										3
	その他・不明	2		2										2
	計	45	23	68	0	0	0	0	0	0	0	0	0	68
岡山市														
	北区	4	1	5										5
	中区	1	1	2										2
	東区	2		2										2
	南区	3	1	4										4
	その他・不明	2		2										2
	計	12	3	15	0	0	0	0	0	0	0	0	0	15

表Ⅱ-7-6. 累計政令指定都市の最長居住歴（施行前弔慰金、アンケート回答者）

(人)

政令指定都市	区名	中皮腫			肺がん			石綿肺			びまん性胸膜肥厚			合計
		男	女	計	男	女	計	男	女	計	男	女	計	
広島市														
	中区	4		4	1		1							5
	東区	2		2										2
	西区	2		2										2
	安佐北区	2		2										2
	安芸区	2		2										2
	その他・不明	2		2										2
	計	14	0	14	1	0	1	0	0	0	0	0	0	15
北九州市														
	門司区	1	4	5	1	1	2							7
	小倉北区	3		3	1		1							4
	小倉南区	2		2										2
	八幡東区	6		6										6
	八幡西区	6	1	7										7
	その他・不明	1	1	2										2
	計	19	6	25	2	1	3	0	0	0	0	0	0	28
福岡市														
	東区	2	1	3										3
	博多区	3	1	4										4
	中央区	4		4										4
	南区	3		3	1		1							4
	城南区	2	1	3										3
	その他・不明	1	1	2										2
	計	15	4	19	1	0	1	0	0	0	0	0	0	20
熊本市														
	中央区	1	4	5										5
	その他・不明	4		4										4
	計	5	4	9	0	0	0	0	0	0	0	0	0	9
	合計	421	159	580	30	1	31	6	0	6	2	0	2	619

図II-7-6. 累計最長居住歴（都道府県）分布（施行前弔慰金、アンケート回答者、エ分類）



表Ⅱ-7-7. 累計最長居住歴（施行前弔慰金、アンケート回答者、エ分類）

(人)

都道府県名	市町村名	中皮腫			肺がん			石綿肺			びまん性胸膜肥厚			合計
		男	女	計	男	女	計	男	女	計	男	女	計	
01北海道	札幌市	10	1	11										11
	函館市	5	4	9										9
	小樽市	1	1	2										2
	旭川市	3	4	7										7
	釧路市	2	1	3										3
	岩見沢市	2		2										2
	美瑛市		2	2										2
	江別市	2		2										2
	赤平市		2	2										2
	岩内郡岩内町	2		2										2
	留萌郡小平町	1	1	2										2
	日高郡新ひだか町	1	1	2										2
	その他市町村	12	6	18										18
	計	41	23	64	0	0	0	0	0	0	0	0	0	64
02青森	青森市	1	1	2										2
	その他市町村	5	2	7										7
	計	6	3	9	0	0	0	0	0	0	0	0	0	9
03岩手	一関市	2	1	3										3
	その他市町村	2	3	5										5
	計	4	4	8	0	0	0	0	0	0	0	0	0	8
04宮城	仙台市	4	4	8										8
	石巻市		3	3										3
	栗原市	2		2										2
	伊具郡丸森町	2		2										2
	その他市町村	2	3	5										5
	計	10	10	20	0	0	0	0	0	0	0	0	0	20
05秋田	秋田市	1	1	2										2
	その他市町村	4	4	8										8
	計	5	5	10	0	0	0	0	0	0	0	0	0	10
06山形	山形市	2		2										2
	その他市町村	3		3										3
	計	5	0	5	0	0	0	0	0	0	0	0	0	5
07福島	福島市	1	2	3										3
	会津若松市	2		2										2
	郡山市		3	3										3
	いわき市	2	3	5										5
	その他市町村		5	5										5
	計	5	13	18	0	0	0	0	0	0	0	0	0	18
08茨城	日立市	1	2	3										3
	結城市		2	2										2
	笠間市	1	1	2										2
	鹿嶋市	2		2										2
	筑西市	1	1	2										2
	鉾田市		3	3										3
	その他市町村	3	5	8										8
	計	8	14	22	0	0	0	0	0	0	0	0	0	22
09栃木	宇都宮市	3	2	5										5
	日光市	1	2	3										3
	小山市	2		2										2
	大田原市	1	1	2										2
	その他市町村	3	2	5										5
	計	10	7	17	0	0	0	0	0	0	0	0	0	17
10群馬	前橋市	1	1	2										2
	伊勢崎市	2		2										2
	太田市	1	1	2										2
	渋川市	1	1	2										2
	藤岡市	2	1	3										3
	その他市町村	4	3	7										7
	計	11	7	18	0	0	0	0	0	0	0	0	0	18
11埼玉	さいたま市	4		4										4
	川越市	1	1	2										2
	熊谷市	1		1							1	1		2
	川口市	5	2	7										7
	秩父市	2		2										2
	深谷市	1	1	2										2
	上尾市		2	2										2
	草加市	2	1	3										3
	越谷市	3		3										3
	新座市	1	1	2										2
	その他市町村	13	8	21										21
	計	33	16	49	0	0	0	0	0	0	0	1	1	50

表Ⅱ-7-7. 累計最長居住歴（施行前弔慰金、アンケート回答者、エ分類）

(人)

都道府県名	市町村名	中皮腫			肺がん			石綿肺			びまん性胸膜肥厚			合計
		男	女	計	男	女	計	男	女	計	男	女	計	
12千葉														
	千葉市	5	6	11										11
	市川市	4	2	6										6
	船橋市	1	2	3										3
	松戸市	2	1	3										3
	成田市	1	1	2										2
	柏市	1	1	2										2
	勝浦市	1	1	2										2
	市原市	2	2	4										4
	八千代市	2		2										2
	香取市	2		2										2
	その他市町村	3	3	6										6
	計	24	19	43	0	0	0	0	0	0	0	0	0	43
13東京														
	千代田区	4	1	5										5
	港区	3	3	6										6
	新宿区	4	2	6										6
	文京区	3	1	4										4
	台東区	2	4	6										6
	品川区	1	3	4										4
	目黒区	1	3	4										4
	大田区	7	12	19										19
	世田谷区	3	4	7										7
	渋谷区	2		2										2
	中野区	4	2	6										6
	杉並区	5	3	8										8
	豊島区	1	2	3										3
	北区	2	2	4										4
	荒川区	3	2	5										5
	板橋区		2	2										2
	練馬区	7		7										7
	足立区	4	5	9										9
	葛飾区	2	3	5										5
	江戸川区	3	1	4										4
	立川市	2	1	3										3
	昭島市	1	1	2										2
	町田市	4	3	7										7
	小平市	2		2										2
	西東京市	2		2										2
	その他市町村	7	8	15										15
	計	79	68	147	0	0	0	0	0	0	0	0	0	147
14神奈川														
	横浜市	16	11	27										27
	川崎市	6	4	10										10
	相模原市	3	1	4										4
	横須賀市	1	1	2										2
	藤沢市	2	1	3										3
	小田原市		2	2										2
	茅ヶ崎市		3	3										3
	三浦市		2	2										2
	伊勢原市	1	1	2										2
	座間市	1	1	2										2
	その他市町村	3	4	7										7
	計	33	31	64	0	0	0	0	0	0	0	0	0	64
15新潟														
	新潟市	2	2	4										4
	三条市	1	1	2										2
	柏崎市	1	1	2										2
	小千谷市	2		2										2
	その他市町村	1	2	3										3
	計	7	6	13	0	0	0	0	0	0	0	0	0	13
16富山														
	富山市	3	2	5										5
	高岡市		2	2										2
	魚津市	1	1	2										2
	その他市町村	2	1	3										3
	計	6	6	12	0	0	0	0	0	0	0	0	0	12
17石川														
	金沢市	3	2	5										5
	珠洲市		2	2										2
	加賀市	1	1	2										2
	その他市町村	2	1	3										3
	計	6	6	12	0	0	0	0	0	0	0	0	0	12
18福井														
	福井市	2		2										2
	小浜市	1	1	2										2
	その他市町村		1	1										1
	計	3	2	5	0	0	0	0	0	0	0	0	0	5
19山梨														
	笛吹市	1	1	2										2
	その他市町村	2	2	4										4
	計	3	3	6	0	0	0	0	0	0	0	0	0	6

表Ⅱ-7-7. 累計最長居住歴（施行前弔慰金、アンケート回答者、エ分類）

(人)

都道府県名	中皮腫	肺がん			右綿肺			びまん性胸膜肥厚			合計		
		男	女	計	男	女	計	男	女	計			
20長野													
長野市	1	2	3										3
上田市	2		2										2
その他市町村	4	4	8										8
計	7	6	13	0	0	0	0	0	0	0	0	0	13
21岐阜													
岐阜市	3	4	7										7
大垣市		2	2										2
高山市	1	1	2										2
中津川市	2	1	3										3
羽島市	1	3	4										4
加茂郡七宗町	1	1	2										2
その他市町村	2	1	3										3
計	10	13	23	0	0	0	0	0	0	0	0	0	23
22静岡													
静岡市	4	3	7										7
浜松市	2	6	8										8
富士市	2	3	5										5
磐田市	3		3										3
掛川市	3		3										3
藤枝市	1	1	2										2
御殿場市	2		2										2
その他市町村	5	1	6										6
計	22	14	36	0	0	0	0	0	0	0	0	0	36
23愛知													
名古屋市	6	8	14										14
岡崎市	1	1	2										2
豊川市	1	1	2										2
津島市	1	1	2										2
豊明市	2		2										2
田原市	1	1	2										2
海部郡甚目寺町	1	1	2										2
その他市町村	7	7	14										14
計	20	20	40	0	0	0	0	0	0	0	0	0	40
24三重													
亀山市	2		2										2
その他市町村	3	5	8										8
計	5	5	10	0	0	0	0	0	0	0	0	0	10
25滋賀													
大津市	1	2	3										3
近江八幡市		2	2										2
草津市	1	1	2										2
守山市	1	1	2										2
甲賀市	1	2	3										3
野洲市	1	1	2										2
高島市	2		2										2
その他市町村	1	1	2										2
計	8	10	18	0	0	0	0	0	0	0	0	0	18
26京都													
京都市	12	8	20										20
福知山市	1	2	3										3
舞鶴市		3	3										3
宇治市	1	1	2										2
船井郡京丹波町	1	2	3										3
その他市町村	5	1	6										6
計	20	17	37	0	0	0	0	0	0	0	0	0	37
27大阪													
大阪市	36	21	57										57
堺市	6	6	12										12
岸和田市	2	2	4										4
豊中市	2	2	4										4
池田市	3		3										3
吹田市	5	1	6										6
高槻市	1	1	2										2
枚方市	1	1	2										2
茨木市	3		3										3
八尾市	2	1	3										3
泉佐野市	1	2	3										3
松原市	3		3										3
大東市	1	1	2										2
羽曳野市	1	1	2										2
東大阪市	4		4	1		1							5
泉南市	2	2	4										4
その他市町村	3	1	4										4
計	76	42	118	1	0	1	0	0	0	0	0	0	119

表Ⅱ-7-7. 累計最長居住歴（施行前弔慰金、アンケート回答者、エ分類）

(人)

都道府県名	市町村名	中皮腫			肺がん			石綿肺			びまん性胸膜肥厚			合計
		男	女	計	男	女	計	男	女	計	男	女	計	
28兵庫	神戸市	19	15	34									34	
	姫路市	2	6	8									8	
	尼崎市	51	68	119	2		2						121	
	明石市	2	3	5									5	
	西宮市	6	2	8									8	
	芦屋市	1	1	2									2	
	伊丹市	3	3	6									6	
	相生市	1	1	2									2	
	豊岡市	1	1	2									2	
	加古川市		3	3									3	
	西脇市	1	2	3									3	
	宝塚市	3	3	3									3	
	その他市町村	6	4	10									10	
	計	96	109	205	2	0	2	0	0	0	0	0	207	
29奈良	奈良市	4	1	5									5	
	大和郡山市	1	1	2									2	
	生駒郡三郷町		2	2									2	
	生駒郡斑鳩町	1	4	5									5	
	北葛城郡王寺町	1	1	2									2	
	その他市町村	4	3	7									7	
	計	11	12	23	0	0	0	0	0	0	0	0	23	
30和歌山	和歌山市	2		2									2	
	その他市町村	2	1	3									3	
	計	4	1	5	0	0	0	0	0	0	0	0	5	
31鳥取	鳥取市	1	2	3									3	
	米子市	2		2									2	
	倉吉市		2	2									2	
	その他市町村	1	2	3									3	
	計	4	6	10	0	0	0	0	0	0	0	0	10	
32島根	その他市町村	1	4	5									5	
	計	1	4	5	0	0	0	0	0	0	0	0	5	
33岡山	岡山市	5	2	7									7	
	倉敷市	1	2	3	1		1						4	
	笠岡市		2	2									2	
	井原市	2		2									2	
	真庭市	1	1	2									2	
	浅口市	1	2	3									3	
	その他市町村	7	4	11									11	
	計	17	13	30	1	0	1	0	0	0	0	0	31	
34広島	広島市	5		5									5	
	呉市	1	3	4									4	
	三原市	1	1	2									2	
	尾道市	2		2									2	
	福山市	1	4	5									5	
	三次市	1	3	4									4	
	江田島市	1	1	2									2	
	その他市町村		2	2									2	
	計	12	14	26	0	0	0	0	0	0	0	0	26	
35山口	下関市	3	3	6									6	
	防府市		1	1	1		1						2	
	その他市町村	1	2	3							1		4	
	計	4	6	10	1	0	1	0	0	0	1	0	12	
36徳島	徳島市	1	1	2									2	
	吉野川市	2		2									2	
	三好市	1	1	2									2	
	その他市町村	2	5	7									7	
	計	6	7	13	0	0	0	0	0	0	0	0	13	
37香川	高松市	2	3	5									5	
	その他市町村	2	3	5									5	
	計	4	6	10	0	0	0	0	0	0	0	0	10	
38愛媛	松山市	5	4	9									9	
	新居浜市	1	2	3									3	
	大洲市		2	2									2	
	その他市町村		1	1									1	
	計	6	9	15	0	0	0	0	0	0	0	0	15	
39高知	高知市	1	2	3									3	
	高岡郡梼原町	1	1	2									2	
	その他市町村	1	3	4									4	
	計	3	6	9	0	0	0	0	0	0	0	0	9	

表Ⅱ-7-7. 累計最長居住歴（施行前弔慰金、アンケート回答者、エ分類）

(人)

都道府県名	市町村名	中皮腫			肺がん			石綿肺			びまん性胸膜肥厚			合計
		男	女	計	男	女	計	男	女	計	男	女	計	
40福岡	北九州市	4	4	8		1	1							9
	福岡市	5	1	6										6
	大牟田市	3	2	5										5
	久留米市	2	1	3										3
	直方市		2	2										2
	行橋市	1	3	4										4
	福津市	1	1	2										2
	京都郡みやこ町	2		2										2
	その他市町村	7	5	12										12
	計	25	19	44	0	1	1	0	0	0	0	0	0	45
41佐賀	佐賀市	2	1	3										3
	唐津市		2	2										2
	その他市町村	4	3	7										7
	計	6	6	12	0	0	0	0	0	0	0	0	0	12
42長崎	長崎市	3	1	4										4
	諫早市		2	2										2
	大村市	1	1	2										2
	その他市町村	2	2	4										4
	計	6	6	12	0	0	0	0	0	0	0	0	0	12
43熊本	熊本市	1	4	5										5
	山鹿市	1	1	2										2
	天草市	2		2										2
	その他市町村	2	3	5										5
	計	6	8	14	0	0	0	0	0	0	0	0	0	14
44大分	別府市	1	1	2										2
	その他市町村	1	2	3										3
	計	2	3	5	0	0	0	0	0	0	0	0	0	5
45宮崎	都城市	1	1	2										2
	延岡市		3	3										3
	西臼杵郡高千穂町		3	3										3
	その他市町村	2	5	7										7
	計	3	12	15	0	0	0	0	0	0	0	0	0	15
46鹿児島	鹿児島市	1	3	4										4
	指宿市		2	2										2
	霧島市	1	1	2										2
	その他市町村	1	5	6										6
	計	3	11	14	0	0	0	0	0	0	0	0	0	14
47沖縄	南城市	2		2										2
	その他市町村	2	7	9				1		1				10
	計	4	7	11	0	0	0	1	0	1	0	0	0	12
99その他	その他市町村	1		1										1
	計	1	0	1	0	0	0	0	0	0	0	0	0	1
	合計	691	635	1,326	5	1	6	1	0	1	1	1	2	1,335

表Ⅱ-7-8. 累計政令指定都市の最長居住歴（施行前甲慰金、アンケート回答者、エ分類）

(人)

政令指定都市	区名	中皮腫			肺がん			石綿肺			びまん性胸膜肥厚			合計
		男	女	計	男	女	計	男	女	計	男	女	計	
札幌市	中央区	2		2										2
	北区	3		3										3
	東区	3	1	4										4
	その他・不明	2		2										2
	計	10	1	11	0	0	0	0	0	0	0	0	0	11
仙台市	青葉区	2		2										2
	太白区	2		2										2
	その他・不明		4	4										4
	計	4	4	8	0	0	0	0	0	0	0	0	0	8
さいたま市	その他・不明	4		4										4
	計	4	0	4	0	0	0	0	0	0	0	0	0	4
千葉市	中央区	1	1	2										2
	花見川区		2	2										2
	稲毛区	2	1	3										3
	美浜区	1	1	2										2
	その他・不明	1	1	2										2
	計	5	6	11	0	0	0	0	0	0	0	0	0	11
横浜市	鶴見区	1	3	4										4
	神奈川区		2	2										2
	中区	1	3	4										4
	保土ヶ谷区	3	1	4										4
	金沢区	3		3										3
	戸塚区	3		3										3
	その他・不明	5	2	7										7
	計	16	11	27	0	0	0	0	0	0	0	0	0	27
川崎市	川崎区		2	2										2
	中原区	1	2	3										3
	多摩区	2		2										2
	麻生区	2		2										2
	その他・不明	1		1										1
計	6	4	10	0	0	0	0	0	0	0	0	0	10	
相模原市	中央区	3		3										3
	その他・不明		1	1										1
	計	3	1	4	0	0	0	0	0	0	0	0	0	4
新潟市	中央区	1	1	2										2
	その他・不明	1	1	2										2
	計	2	2	4	0	0	0	0	0	0	0	0	0	4
静岡市	葵区	3	1	4										4
	その他・不明	1	2	3										3
	計	4	3	7	0	0	0	0	0	0	0	0	0	7
浜松市	中区	1	1	2										2
	東区		2	2										2
	北区		2	2										2
	その他・不明	1	1	2										2
	計	2	6	8	0	0	0	0	0	0	0	0	0	8
名古屋市	北区	1	2	3										3
	瑞穂区	1	1	2										2
	熱田区	1	1	2										2
	その他・不明	3	4	7										7
	計	6	8	14	0	0	0	0	0	0	0	0	0	14
京都市	上京区	1	2	3										3
	左京区	3	1	4										4
	中京区	3	1	4										4
	下京区	2	1	3										3
	右京区	2		2										2
	西京区	1	1	2										2
	その他・不明		2	2										2
	計	12	8	20	0	0	0	0	0	0	0	0	0	20

表Ⅱ-7-8. 累計政令指定都市の最長居住歴（施行前弔慰金、アンケート回答者、エ分類）

(人)

政令指定都市	区名	中皮腫			肺がん			石綿肺			びまん性胸膜肥厚			合計
		男	女	計	男	女	計	男	女	計	男	女	計	
大阪市														
	西区	3	1	4										4
	港区	3		3										3
	天王寺区	1	1	2										2
	浪速区	2		2										2
	西淀川区	3	2	5										5
	東淀川区	2	3	5										5
	東成区		2	2										2
	生野区	2	1	3										3
	旭区	1	1	2										2
	阿倍野区	2	1	3										3
	住吉区	4		4										4
	東住吉区	3		3										3
	西成区	2	2	4										4
	淀川区	1	2	3										3
	平野区	3	2	5										5
	北区	4	1	5										5
	中央区		2	2										2
	計	36	21	57	0	0	0	0	0	0	0	0	0	57
堺市														
	堺区	2	3	5										5
	西区	1	1	2										2
	その他・不明	3	2	5										5
	計	6	6	12	0	0	0	0	0	0	0	0	0	12
神戸市														
	東灘区	4	2	6										6
	兵庫区	3		3										3
	長田区	2	5	7										7
	須磨区	2	3	5										5
	垂水区	6	2	8										8
	北区		2	2										2
	その他・不明	2	1	3										3
	計	19	15	34	0	0	0	0	0	0	0	0	0	34
岡山市														
	北区	4	1	5										5
	その他・不明	1	1	2										2
	計	5	2	7	0	0	0	0	0	0	0	0	0	7
広島市														
	中区	3		3										3
	その他・不明	2		2										2
	計	5	0	5	0	0	0	0	0	0	0	0	0	5
北九州市														
	門司区		2	2		1	1							3
	八幡西区	1	1	2										2
	その他・不明	3	1	4										4
	計	4	4	8	0	1	1	0	0	0	0	0	0	9
福岡市														
	東区	2		2										2
	博多区	1	1	2										2
	その他・不明	2		2										2
	計	5	1	6	0	0	0	0	0	0	0	0	0	6
熊本市														
	中央区		4	4										4
	その他・不明	1		1										1
	計	1	4	5	0	0	0	0	0	0	0	0	0	5
	合計	155	107	262	0	1	1	0	0	0	0	0	0	263

(8) 尼崎市の詳細集計（ばく露(エ)分類）

集計方法

平成 18 年度から令和 3 年度までのアンケート回答者のうち、2-2.(3)ばく露分類別集計が(エ)分類であり、対象期間である昭和 20 年～平成元年（1945 年～1989 年）に尼崎市に居住歴がある者の累計において、行政地区、時点（昭和 30 年、40 年、50 年、60 年）によるクロス集計を行った。

行政地区は中央地区、小田地区、大庄地区、立花地区、武庫地区、園田地区の 6 地区とし、記述不十分等により分類できない場合は地区不明とした。

地区の分類に当たっては、尼崎市史第 10 巻付図「尼崎市小字図」等を参考とした。

また、集計は下記の 2 通りの居住歴により行った。

1) 最長居住歴による集計

「(7) 住所別集計」において尼崎市に最長居住歴のある者（医療費・未申請弔慰金 373 人、施行前弔慰金 121 人）について、対象期間内に尼崎市内で最も長く居住した行政地区（以下「最長居住地区」という。）により集計した。

対象期間中に複数の行政地区に居住歴がある場合には、年単位で計算して最長居住地区を各人 1 つ選択した。対象期間中に最長居住区が複数あった場合は、その中で最も古い住所を 1 つ選択した。

2) 対象期間居住歴による集計

対象期間中に尼崎市に一度でも居住歴がある者について、対象期間中に一度でも居住した行政地区により集計した。対象期間中に複数の行政地区に居住歴がある場合は、重複して集計した。なお、同じ行政地区内の異なる居住歴については 1 つの居住歴として扱い重複集計しなかった。

さらに、尼崎市に最長居住歴のある者を、地区不明の者を除き、医療費・未申請弔慰金 351 人、施行前弔慰金 111 人の「最長居住地」を地図上にプロットした（図Ⅱ-8-1・図Ⅱ-8-2）。

結果

① 医療費・未申請弔慰金アンケート回答者

1) 最長居住歴による集計

最長居住歴による集計において、それぞれの地区に最も長く居住していた者は、中央地区 49 人（男 35 人、女 14 人）、小田地区 250 人（男 130 人、女 120 人）、大庄地区 4 人（男 2 人、女 2 人）、立花地区 15 人（男 7 人、女 8 人）、武庫地区 1 人（男 0 人、女 1 人）、園田地区 32 人（男 18 人、女 14 人）、地区不明 22 人（男 8 人、女 14 人）で、合計で延べ 373 人であった（表Ⅱ-8-1）。

最も多い最長居住地区は小田地区であり、小田地区の者 250 人のうち、昭和 30 年時点に最長居住歴のあるものは 150 人、昭和 40 年時点は 208 人、昭和 50 年時点は 147 人、昭和 60 年時点は 83 人であった（表Ⅱ-8-2）。

2) 対象期間居住歴による集計

対象期間居住歴による集計において、各地区に居住歴のある者は、中央地区 85 人（男 52 人、女 33 人）、小田地区 344 人（男 178 人、女 166 人）、大庄地区 22 人（男 14 人、女 8 人）、立花地区 53 人（男 28 人、女 25 人）、武庫地区 19 人（男 8 人、女 11 人）、園田地区 66 人（男 35 人、女 31 人）、地区不明 79 人（男 38 人、女 41 人）で、合計で延べ 668 人であった（表Ⅱ－8－1）。

最も多い居住地区は小田地区であり、小田地区の者 344 人のうち、昭和 30 年時点に居住歴のあるものは 210 人、昭和 40 年時点は 278 人、昭和 50 年時点は 178 人、昭和 60 年時点は 127 人であった（表Ⅱ－8－3）。

② 施行前弔慰金アンケート回答者

1) 最長居住歴による集計

最長居住歴による集計において、それぞれの地区に最も長く居住していた者は中央地区 14 人（男 5 人、女 9 人）、小田地区 68 人（男 32 人、女 36 人）、大庄地区 5 人（男 2 人、女 3 人）、立花地区 8 人（男 4 人、女 4 人）、武庫地区 4 人（男 3 人、女 1 人）、園田地区 12 人（男 4 人、女 8 人）、地区不明 10 人（男 3 人、女 7 人）で、合計で延べ 121 人であった（表Ⅱ－8－1）。

最も多い最長居住地区は小田地区であり、小田地区の者 68 人のうち、昭和 30 年時点に最長居住歴のあるものは 41 人、昭和 40 年時点は 59 人、昭和 50 年時点は 42 人、昭和 60 年時点は 32 人であった（表Ⅱ－8－2）。

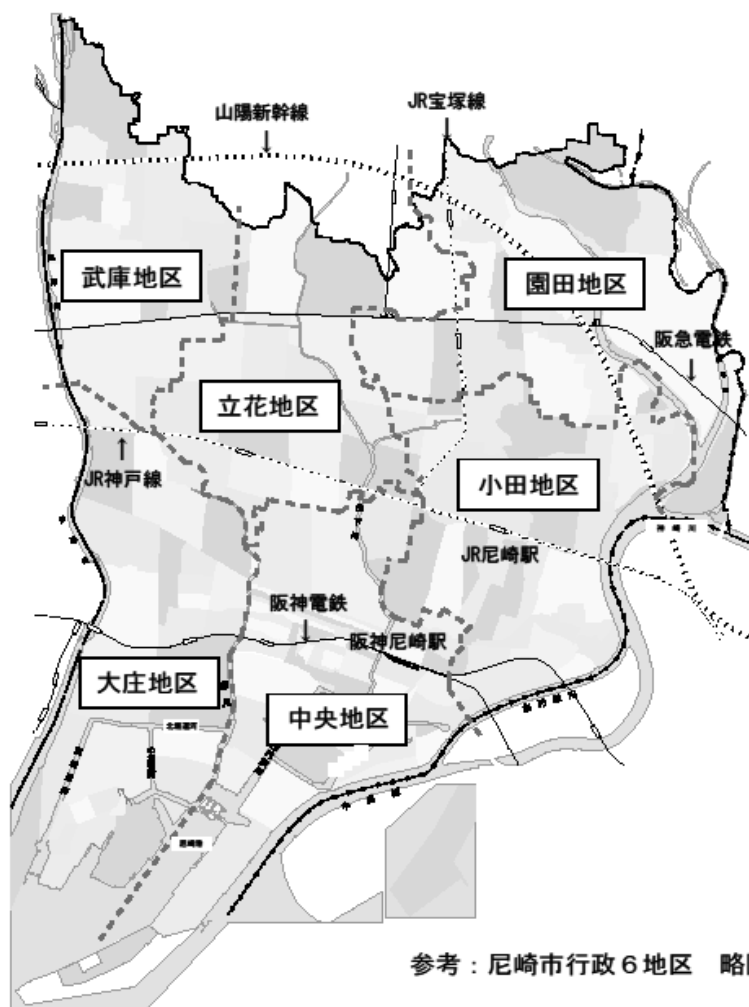
2) 対象期間居住歴による集計

対象期間居住歴による集計において、各地区に居住歴のある者は、中央地区 21 人（男 9 人、女 12 人）、小田地区 107 人（男 51 人、女 56 人）、大庄地区 9 人（男 4 人、女 5 人）、立花地区 25 人（男 14 人、女 11 人）、武庫地区 8 人（男 6 人、女 2 人）、園田地区 21 人（男 9 人、女 12 人）、地区不明 26 人（男 9 人、女 17 人）で、合計で延べ 217 人であった（表Ⅱ－8－1）。

多い居住地区は小田地区であり、小田地区の者 107 人のうち、昭和 30 年時点に居住歴のあるものは 62 人、昭和 40 年時点は 78 人、昭和 50 年時点は 54 人、昭和 60 年時点は 40 人であった（表Ⅱ－8－3）。

表Ⅱ－8－1. 尼崎市における地区別居住歴累計（アンケート回答者、エ分類） (人)

給付	行政区	最長居住歴			対象期間に 居住歴がある者		
		男	女	計	男	女	計
医療費・ 未申請弔慰金	中央地区	35	14	49	52	33	85
	小田地区	130	120	250	178	166	344
	大庄地区	2	2	4	14	8	22
	立花地区	7	8	15	28	25	53
	武庫地区	0	1	1	8	11	19
	園田地区	18	14	32	35	31	66
	地区不明	8	14	22	38	41	79
	合計	200	173	373	353	315	668
施行前弔慰金	中央地区	5	9	14	9	12	21
	小田地区	32	36	68	51	56	107
	大庄地区	2	3	5	4	5	9
	立花地区	4	4	8	14	11	25
	武庫地区	3	1	4	6	2	8
	園田地区	4	8	12	9	12	21
	地区不明	3	7	10	9	17	26
	合計	53	68	121	102	115	217



表Ⅱ－８－２．尼崎市における最長居住地区別累計（アンケート回答者、エ分類）

(人)

給付	行政区	最長居住歴	うち、昭和30年時点に	うち、昭和40年時点に	うち、昭和50年時点に	うち、昭和60年時点に
			居住歴のある者	居住歴のある者	居住歴のある者	居住歴のある者
医療費・未申請弔慰金	中央地区	49	27	40	37	26
	小田地区	250	150	208	147	83
	大庄地区	4	2	3	3	3
	立花地区	15	6	9	11	6
	武庫地区	1	0	0	1	0
	園田地区	32	15	17	21	16
	地区不明	22	17	15	10	4
	合計	373	217	292	230	138
施行前弔慰金	中央地区	14	9	11	8	4
	小田地区	68	41	59	42	32
	大庄地区	5	2	3	4	4
	立花地区	8	2	2	6	6
	武庫地区	4	1	2	4	3
	園田地区	12	6	9	8	5
	地区不明	10	7	8	6	2
	合計	121	68	94	78	56

<参考>

尼崎市地区別人口（男女計）

(人)

各年10月1日時点

	行政区	昭和30年	昭和40年	昭和50年	昭和60年
		中央地区	90,984	99,331	77,010
人口	小田地区	84,986	110,732	100,005	86,524
	大庄地区	68,192	98,706	85,833	70,205
	立花地区	47,822	93,248	124,252	119,454
	武庫地区	13,340	34,604	66,141	76,159
	園田地区	30,183	64,369	92,542	93,274
	尼崎市合計	335,507	500,990	545,783	509,115

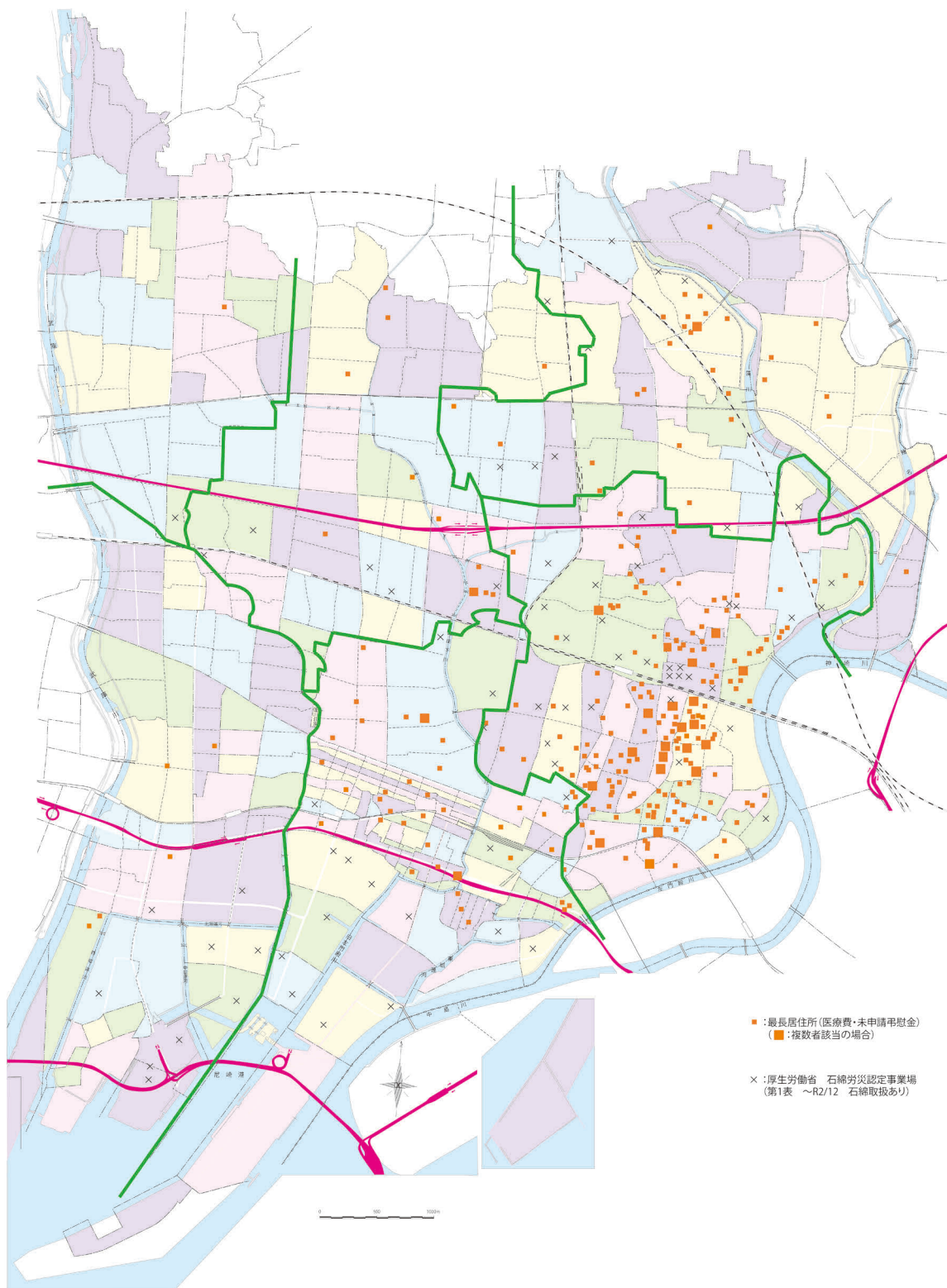
出典：尼崎市統計書（昭和44年、昭和56年、昭和60年）など

表Ⅱ－８－３．尼崎市における居住歴別累計（アンケート回答者、エ分類）

(人)

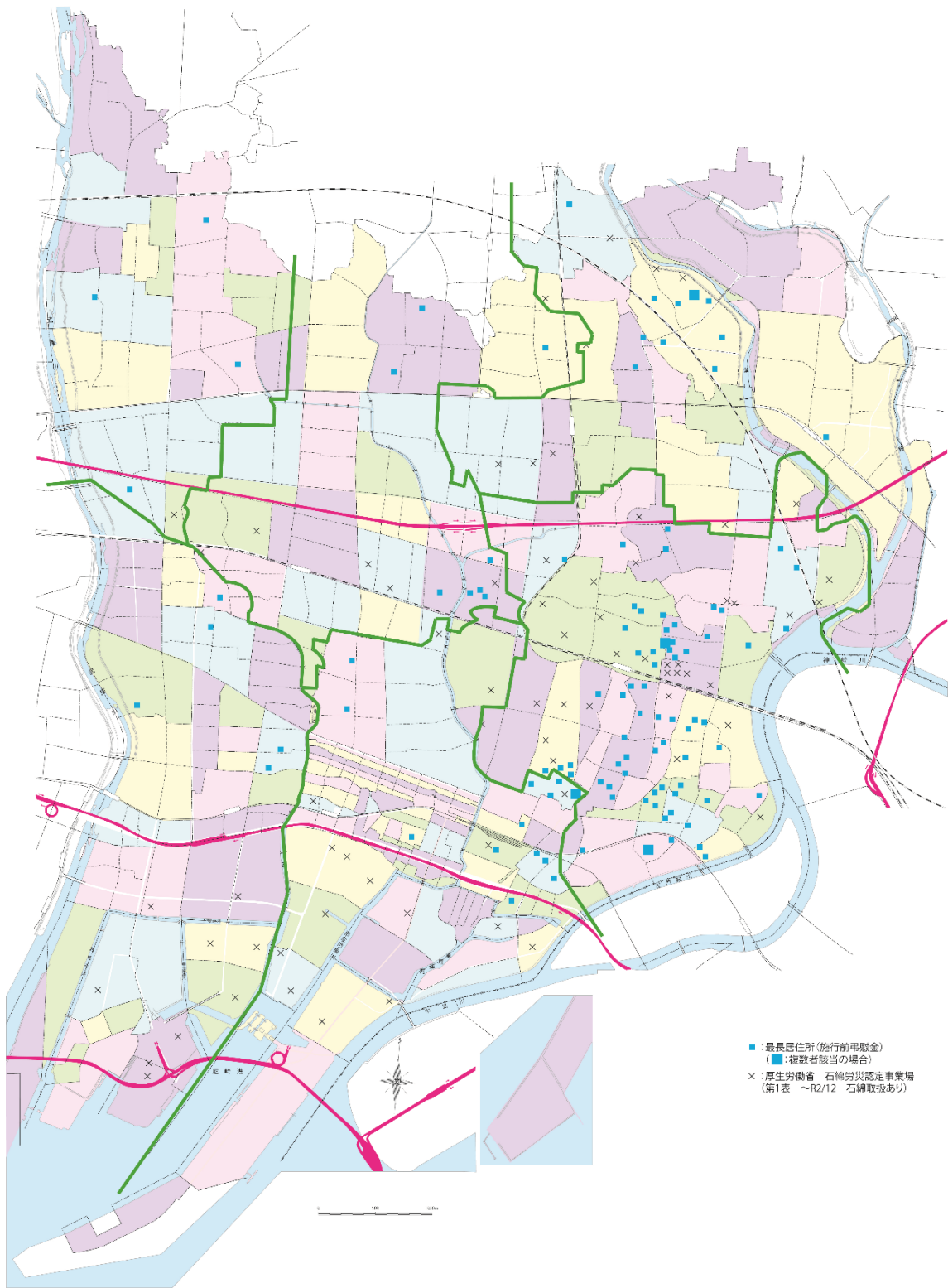
給付	行政区	対象期間に居住歴がある者	うち、昭和30年時点に	うち、昭和40年時点に	うち、昭和50年時点に	うち、昭和60年時点に
			居住歴のある者	居住歴のある者	居住歴のある者	居住歴のある者
医療費・未申請弔慰金	中央地区	85	44	54	39	31
	小田地区	344	210	278	178	127
	大庄地区	22	6	8	5	6
	立花地区	53	11	16	24	19
	武庫地区	19	0	1	5	8
	園田地区	66	19	28	30	32
	地区不明	79	37	34	19	10
	合計	668	327	419	300	233
施行前弔慰金	中央地区	21	15	13	9	5
	小田地区	107	62	78	54	40
	大庄地区	9	4	7	4	5
	立花地区	25	4	6	11	10
	武庫地区	8	1	3	4	5
	園田地区	21	9	12	12	10
	地区不明	26	8	13	7	3
	合計	217	103	132	101	78

図Ⅱ－8－1 尼崎市・最長居住歴（医療費・未申請弔慰金、全疾病）



令和4年度 独立行政法人環境再生保全機構作図

図Ⅱ－8－2 尼崎市・最長居住歴（施行前弔慰金、全疾病）



令和4年度 独立行政法人環境再生保全機構作図

(9) 環境省「石綿の健康リスク調査」関連地域におけるばく露分類別集計

集計方法

平成18年度から令和3年度までのアンケート回答者のうち、昭和20年～平成元年（1945年～1989年）の期間に、環境省「石綿の健康リスク調査」の第1期（平成18～21年度）関連地域に居住歴がある者について、支給種別（医療費・未申請弔慰金、施行前弔慰金）及び2-2.(3)で用いたばく露分類別に集計を行った。

関連地域とは、神奈川県横浜市鶴見区、岐阜県羽島市、大阪府泉南地域等、兵庫県尼崎市、奈良県王寺町及び斑鳩町、福岡県北九州市門司区、佐賀県鳥栖市の7地域とした。

大阪府泉南地域等とは、岸和田市、貝塚市、泉佐野市、泉南市、阪南市、河内長野市、熊取町、田尻町、岬町の9市町を指す。

期間中に複数の地域に居住歴がある場合には、全ての地域を重複して集計した。

結果

① 医療費・未申請弔慰金アンケート回答者

医療費・未申請弔慰金アンケート回答者8,688人（医療費7,391人・未申請弔慰金1,297人）のうち、環境省「石綿の健康リスク調査」関連地域に居住歴がある者は延べ1,160人であった（表Ⅱ-9-1）。

地域ごとに見ると神奈川県横浜市鶴見区98人、岐阜県羽島市34人、大阪府泉南地域等143人、兵庫県尼崎市789人、奈良県王寺町及び斑鳩町51人、福岡県北九州市門司区34人、佐賀県鳥栖市11人であった。

全地域のばく露分類1,160人の内訳は（ア）455人（39.2%）、（イ）39人（3.4%）、（ウ）11人（0.9%）、（エ）655人（56.5%）であった。

延べ居住者数が最も多かった兵庫県尼崎市789人のばく露分類の内訳は、（ア）255人（32.3%）、（イ）26人（3.3%）、（ウ）4人（0.5%）、（エ）504人（63.9%）であった。

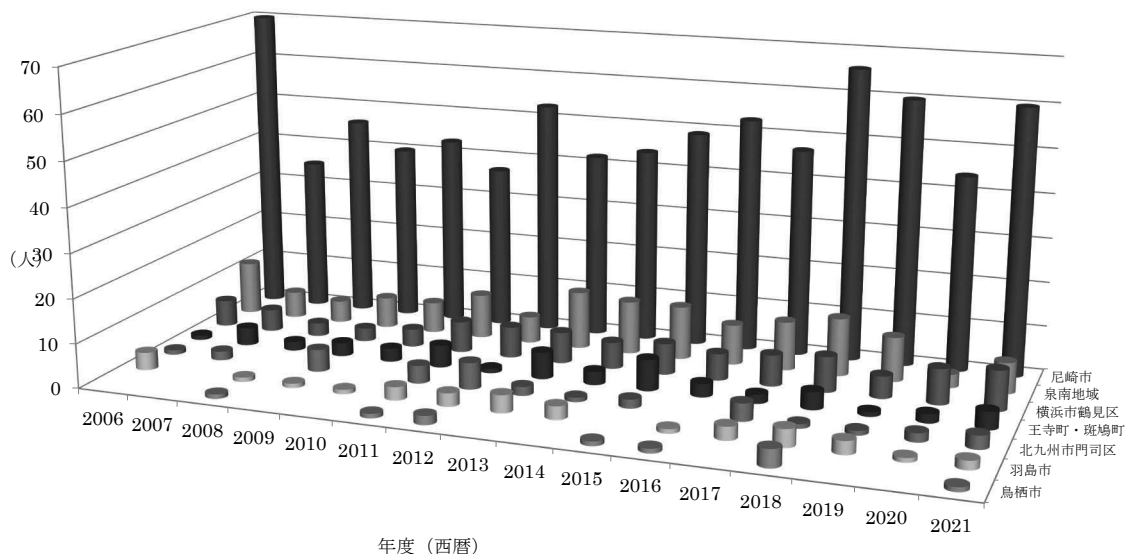
なお、医療費・未申請弔慰金アンケート回答者における年度別石綿の健康リスク調査関連地域別集計は、図Ⅱ-9-1のとおり。

表Ⅱ-9-1. 累計石綿の健康リスク調査関連地域におけるばく露分類別集計（医療費・未申請弔慰金、アンケート回答者）

(人)

地域名	疾病 分類	中皮腫						肺がん			石綿肺			びまん性胸膜肥厚			合計			
		男			女			計	男	女	計	男	女	計	男	女	計			
		胸膜	その他	小計	胸膜	その他	小計													
横浜市 鶴見区	(ア)	41	3	44			0	44	16	2	18			0	3		3	63	2	65
	(イ)	2		2			0	2		0			0			0	2	0	2	
	(ウ)			0			0	0	1		1			0			0	1	0	1
	(エ)	9	2	11	11	7	18	29	1		1			0			0	12	18	30
	計	52	5	57	11	7	18	75	18	2	20	0	0	0	3	0	3	78	20	98
羽島市	(ア)	7		7		1	1	8	4	1	5			0	1		1	12	2	14
	(イ)			0	1		1	1			0			0			0	0	1	1
	(ウ)			0			0	0			0			0			0	0	0	0
	(エ)	8		8	6		6	14	3	2	5			0			0	11	8	19
	計	15	0	15	7	1	8	23	7	3	10	0	0	0	1	0	1	23	11	34
大阪府 泉南地域 等	(ア)	37	3	40	10	1	11	51	15	6	21	4	1	5	2		2	61	18	79
	(イ)	1	1	2	5		5	7			0			0			0	2	5	7
	(ウ)	2		2	1		1	3	1		1			0			0	3	1	4
	(エ)	16	2	18	26	5	31	49	4		4			0			0	22	31	53
	計	56	6	62	42	6	48	110	20	6	26	4	1	5	2	0	2	88	55	143
尼崎市	(ア)	175	14	189	16	2	18	207	39	3	42	1		1	5		5	234	21	255
	(イ)	4	1	5	14	2	16	21	1	4	5			0			0	6	20	26
	(ウ)			0	4		4	4			0			0			0	0	4	4
	(エ)	239	11	250	211	14	225	475	17	11	28	1		1			0	268	236	504
	計	418	26	444	245	18	263	707	57	18	75	2	0	2	5	0	5	508	281	789
王寺町・ 斑鳩町	(ア)	8		8			0	8	5	1	6			0			0	13	1	14
	(イ)			0	3		3	3			0			0			0	0	3	3
	(ウ)			0	1		1	1			0			0			0	0	1	1
	(エ)	13		13	11	2	13	26	3	3	6	1		1			0	17	16	33
	計	21	0	21	15	2	17	38	8	4	12	1	0	1	0	0	0	30	21	51
北九州市 門司区	(ア)	13	2	15	1		1	16	6	1	7			0			0	21	2	23
	(イ)			0			0	0			0			0			0	0	0	0
	(ウ)			0	1		1	1			0			0			0	0	1	1
	(エ)	4	1	5	3		3	8	2		2			0			0	7	3	10
	計	17	3	20	5	0	5	25	8	1	9	0	0	0	0	0	0	28	6	34
鳥栖市	(ア)	3		3	2		2	5			0			0			0	3	2	5
	(イ)			0			0	0			0			0			0	0	0	0
	(ウ)			0			0	0			0			0			0	0	0	0
	(エ)	3	1	4	2		2	6			0			0			0	4	2	6
	計	6	1	7	4	0	4	11	0	0	0	0	0	0	0	0	0	7	4	11
合計	(ア)	284	22	306	29	4	33	339	85	14	99	5	1	6	11	0	11	407	48	455
	(イ)	7	2	9	23	2	25	34	1	4	5	0	0	0	0	0	0	10	29	39
	(ウ)	2	0	2	7	0	7	9	2	0	2	0	0	0	0	0	0	4	7	11
	(エ)	292	17	309	270	28	298	607	30	16	46	2	0	2	0	0	0	341	314	655
	計	585	41	626	329	34	363	989	118	34	152	7	1	8	11	0	11	762	398	1,160

図Ⅱ-9-1. 年度別石綿の健康リスク調査関連地域別集計（医療費・未申請弔慰金、アンケート回答者）



② 施行前弔慰金アンケート回答者

施行前弔慰金アンケート回答者 3,114 人のうち、環境省「石綿の健康リスク調査」関連地域に居住歴がある者は延べ 313 人であった（表Ⅱ-9-2）。

地域ごとでは、神奈川県横浜市鶴見区 36 人、岐阜県羽島市 5 人、大阪府泉南地域等 39 人、兵庫県尼崎市 208 人、奈良県王寺町及び斑鳩町 13 人、福岡県北九州市門司区 8 人、佐賀県鳥栖市 4 人であった。

全地域のばく露分類 313 人の内訳は（ア）86 人（27.5%）、（イ）7 人（2.2%）、（ウ）2 人（0.6%）、（エ）218 人（69.6%）であった。

延べ居住者数が最も多かった兵庫県尼崎市 208 人のばく露分類の内訳は、（ア）37 人（17.8%）、（イ）3 人（1.4%）、（ウ）0 人、（エ）168 人（80.8%）であった。

表Ⅱ-9-2. 累計石綿の健康リスク調査関連地域におけるばく露分類別集計（施行前弔慰金、アンケート回答者）

(人)

地域名	疾病 分類	中皮腫			肺がん			石綿肺			びまん性胸膜肥厚			合計		
		男	女	計	男	女	計	男	女	計	男	女	計	男	女	計
横浜市 鶴見区	(ア)	18	1	19	3		3	1		1				22	1	23
	(イ)															0
	(ウ)															0
	(エ)	5	8	13										5	8	13
	計	23	9	32	3	0	3	1	0	1	0	0	0	27	9	36
羽島市	(ア)	1		1										1		1
	(イ)															0
	(ウ)															0
	(エ)	1	3	4										1	3	4
	計	2	3	5	0	0	0	0	0	0	0	0	0	2	3	5
大阪府 泉南地域 等	(ア)	13	1	14	2		2	1	1	2				16	2	18
	(イ)		1	1							1		1	1	1	2
	(ウ)	1	1	2										1	1	2
	(エ)	7	9	16	1		1							8	9	17
	計	21	12	33	3	0	3	1	1	2	1	0	1	26	13	39
尼崎市	(ア)	31	2	33	3		3		1	1				34	3	37
	(イ)		2	2		1	1								3	3
	(ウ)															0
	(エ)	77	89	166	2		2							79	89	168
	計	108	93	201	5	1	6	0	1	1	0	0	0	113	95	208
王寺町・ 斑鳩町	(ア)				1		1							1		1
	(イ)		1	1											1	1
	(ウ)															0
	(エ)	3	8	11										3	8	11
	計	3	9	12	1	0	1	0	0	0	0	0	0	4	9	13
北九州市 門司区	(ア)	1	2	3	1		1							2	2	4
	(イ)															0
	(ウ)															0
	(エ)		3	3		1	1								4	4
	計	1	5	6	1	1	2	0	0	0	0	0	0	2	6	8
鳥栖市	(ア)	1		1				1		1				2		2
	(イ)		1	1											1	1
	(ウ)															0
	(エ)		1	1											1	1
	計	1	2	3	0	0	0	1	0	1	0	0	0	2	2	4
合計	(ア)	65	6	71	10		10	3	2	5				78	8	86
	(イ)		5	5		1	1				1		1	1	6	7
	(ウ)	1	1	2										1	1	2
	(エ)	93	121	214	3	1	4							96	122	218
	計	159	133	292	13	2	15	3	2	5	1	0	1	176	137	313

(10) 生年別集計

集計方法

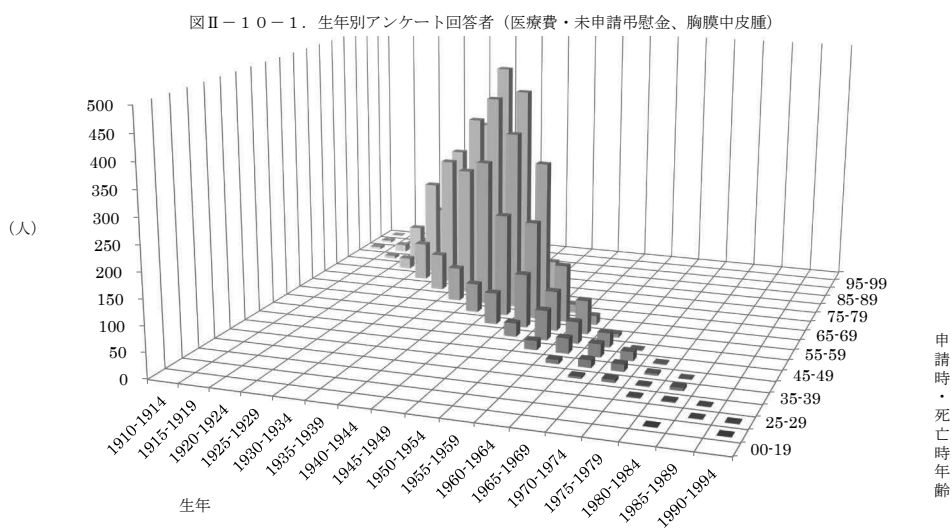
平成18年度から令和3年度までのアンケート回答者のうち、疾病が胸膜中皮腫の者について、医療費アンケート回答者は申請時年齢を、未申請弔慰金アンケート回答者は死亡時年齢を用いて生年別に集計した。また、2-2.(3)ばく露分類集計で(ア)及び(エ)に分類された者についても集計を行った。

結果

① 胸膜中皮腫のアンケート回答者

疾病が胸膜中皮腫の者6,174人のうち、最も多かったのは生年1940～1944年で申請時・死亡時年齢75～79歳の467人で、次いで生年1945～1949年で申請時・死亡時年齢70～74歳の433人、生年1940～1944年で申請時・死亡時年齢70～74歳の415人であった(図・表Ⅱ-10-1)。

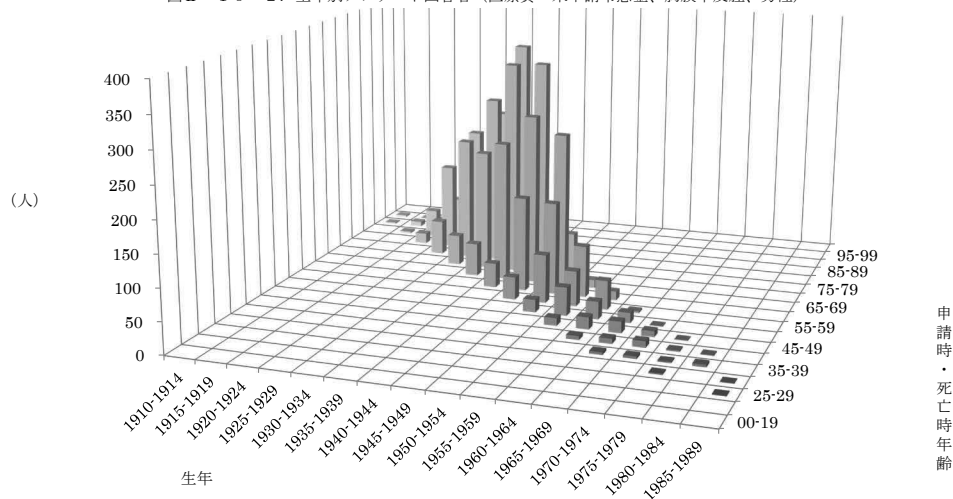
性別では、男4,619人のうち、最も多かったのは生年1940～1944年で申請時・死亡時年齢75～79歳の366人で、次いで生年1945～1949年で申請時・死亡時年齢70～74歳の348人、生年1940～1944年で申請時・死亡時年齢70～74歳の344人であり(図・表Ⅱ-10-2)、女1,555人のうち、最も多かったのは生年1940～1944年で申請時・死亡時年齢75～79歳の101人で、次いで生年1935～1939年で申請時・死亡時年齢80～84歳の93人、生年1945～1949年で申請時・死亡時年齢65～69歳の86人であった(図・表Ⅱ-10-3)。



表Ⅱ-10-1. 累計アンケート回答者生年別集計(医療費・未申請弔慰金、胸膜中皮腫)

申請時・死亡時年齢	生年																合計(人)	割合(%)		
	1910-1914	1915-1919	1920-1924	1925-1929	1930-1934	1935-1939	1940-1944	1945-1949	1950-1954	1955-1959	1960-1964	1965-1969	1970-1974	1975-1979	1980-1984	1985-1989	1990-1994			
-19																		1	2	0.0
20-24																		1	2	0.0
25-29																	1	1	2	0.0
30-34																		2	5	0.1
35-39													4	6				6	18	0.3
40-44													8	15	14			4	42	0.7
45-49													18	30	26	18		2	94	1.5
50-54										27			59	43	28	2			159	2.6
55-59									63	107			79	67	7				323	5.2
60-64								58	205	196			114	18					591	9.6
65-69						68	295	358	302	17									1,040	16.8
70-74					74	260	415	433	83										1,265	20.5
75-79				76	262	356	467	49											1,210	19.6
80-84			22	193	271	334	67												887	14.4
85-89		6	76	122	182	32													418	6.8
90-94	5	15	30	46	9														105	1.7
95-99	4	3	4	1															12	0.2
100-	1																		1	0.0
合計(人)	10	24	132	438	798	1,050	1,302	1,108	715	287	166	80	40	10	10	2	2	6,174	100.0	
割合(%)	0.2	0.4	2.1	7.1	12.9	17.0	21.1	17.9	11.6	4.6	2.7	1.3	0.6	0.2	0.2	0.0	0.0	100.0		

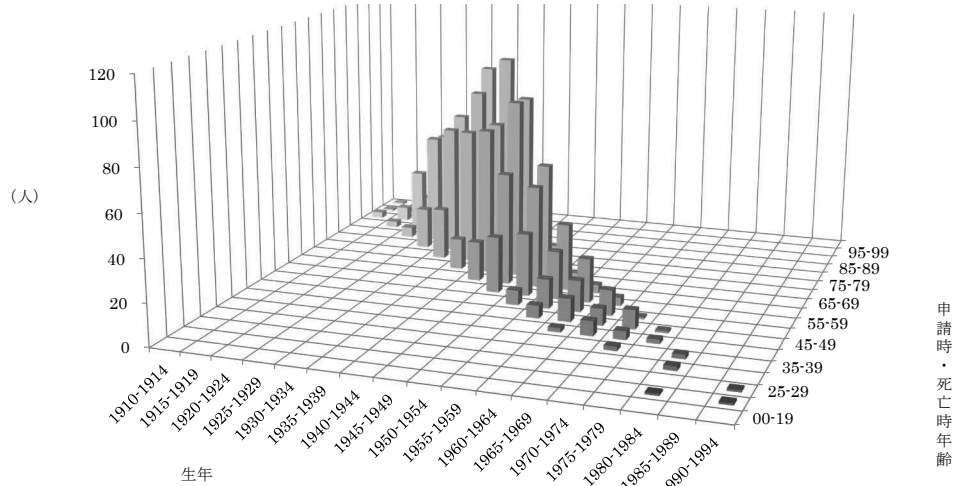
図II-10-2. 生年別アンケート回答者 (医療費・未申請弔慰金、胸膜中皮腫、男性)



表II-10-2. 累計アンケート回答者生年別集計 (医療費・未申請弔慰金、胸膜中皮腫、男性)

申請時・死亡時年齢	生年																			合計(人)	割合(%)
	1910-1914	1915-1919	1920-1924	1925-1929	1930-1934	1935-1939	1940-1944	1945-1949	1950-1954	1955-1959	1960-1964	1965-1969	1970-1974	1975-1979	1980-1984	1985-1989	1990-1994				
-19																					
20-24																					
25-29																		1		1	0.0
30-34																		2		3	0.1
35-39														4	4	2	4			14	0.3
40-44													6	8	10	2	1			27	0.6
45-49										12	19	18	9	1						59	1.3
50-54										20	45	28	16	1						110	2.4
55-59										36	77	56	46	3						218	4.7
60-64									39	151	147	82	14							433	9.4
65-69									53	224	272	246	13							808	17.5
70-74						49	194	344	348	71										1,006	21.8
75-79					56	199	273	366	41											935	20.2
80-84				17	139	204	241	52												653	14.1
85-89			3	45	70	139	24													281	6.1
90-94	2	8	16	31	7															64	1.4
95-99	3	2	2																	7	0.2
100-																					
合計(人)	5	13	80	296	598	785	1,025	848	561	208	113	49	24	7	5	2				4,619	100.0
割合(%)	0.1	0.3	1.7	6.4	12.9	17.0	22.2	18.4	12.1	4.5	2.4	1.1	0.5	0.2	0.1	0.0				100.0	

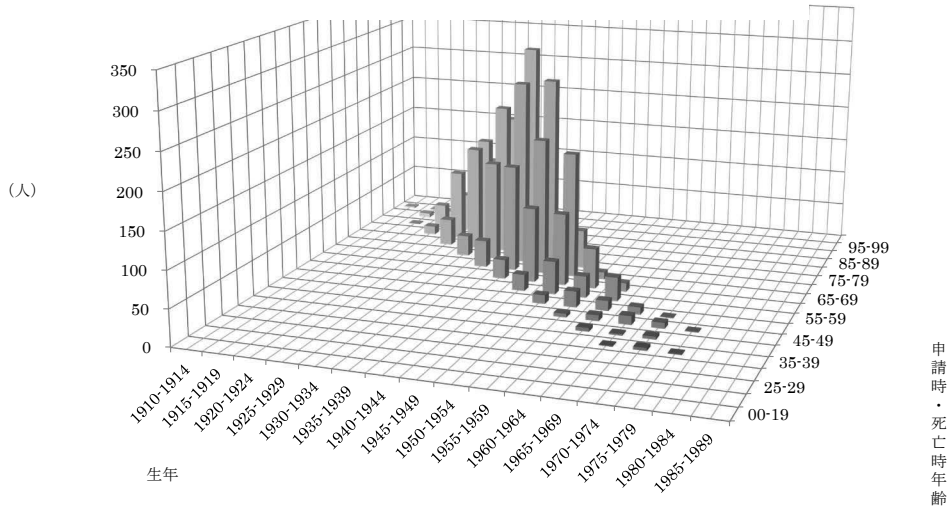
図Ⅱ-10-3. 生年別アンケート回答者 (医療費・未申請弔慰金、胸膜中皮腫、女性)



表Ⅱ-10-3. 累計アンケート回答者生年別集計 (医療費・未申請弔慰金、胸膜中皮腫、女性)

申請時・死亡時年齢	生年																			合計	割合
	1910-1914	1915-1919	1920-1924	1925-1929	1930-1934	1935-1939	1940-1944	1945-1949	1950-1954	1955-1959	1960-1964	1965-1969	1970-1974	1975-1979	1980-1984	1985-1989	1990-1994	(人)	(%)		
-19																		1	2	0.1	
20-24																		1	1	0.1	
25-29																			1	0.1	
30-34																			2	0.1	
35-39														2					4	0.3	
40-44											2	7	4	2					15	1.0	
45-49										6	11	8	9	1					35	2.3	
50-54										7	14	15	12	1					49	3.2	
55-59									27	30	23	21	4						105	6.8	
60-64							19	54	49	32	4								158	10.2	
65-69						15	71	86	56	4									232	14.9	
70-74					25	66	71	85	12										259	16.7	
75-79				20	63	83	101	8											275	17.7	
80-84			5	54	67	93	15												234	15.0	
85-89		3	31	52	43	8													137	8.8	
90-94	3	7	14	15	2														41	2.6	
95-99	1	1	2	1															5	0.3	
100-	1																		1	0.1	
合計(人)	5	11	52	142	200	265	277	260	154	79	53	31	16	3	5		2	1,555	100.0		
割合(%)	0.3	0.7	3.3	9.1	12.9	17.0	17.8	16.7	9.9	5.1	3.4	2.0	1.0	0.2	0.3		0.1	100.0			

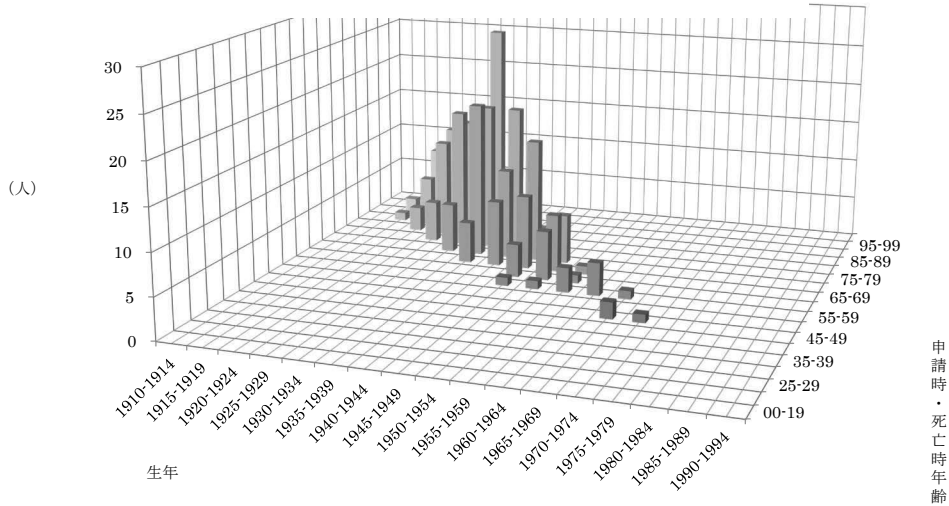
図Ⅱ-10-5. ばく露分類(ア)の者(医療費・未申請弔慰金、胸膜中皮腫、男性)



表Ⅱ-10-5. 累計アンケート回答者生年別集計(医療費・未申請弔慰金、胸膜中皮腫、ア分類、男性)

生年																	合計	割合	
申請時・死亡時年齢	1910-1914	1915-1919	1920-1924	1925-1929	1930-1934	1935-1939	1940-1944	1945-1949	1950-1954	1955-1959	1960-1964	1965-1969	1970-1974	1975-1979	1980-1984	1985-1989	1990-1994	(人)	(%)
-19																			
20-24																			
25-29																			
30-34																			
35-39												1	4	1				6	0.2
40-44											5	2	4					11	0.3
45-49										5	8	12	8	1				34	1.0
50-54									12	22	14	10	1					59	1.7
55-59								23	46	30	33							132	3.9
60-64							27	105	101	56	12							301	8.9
65-69						38	150	192	176	10								566	16.8
70-74					29	141	261	268	54									753	22.3
75-79				38	149	214	303	37										741	22.0
80-84			12	99	152	189	41											493	14.6
85-89		1	34	54	112	22												223	6.6
90-94		6	13	27	3													49	1.5
95-99	2	1	1															4	0.1
100-																			
合計(人)	2	8	60	218	445	604	782	625	389	123	72	25	17	2				3,372	100.0
割合(%)	0.1	0.2	1.8	6.5	13.2	17.9	23.2	18.5	11.5	3.6	2.1	0.7	0.5	0.1				100.0	

図Ⅱ-10-6. ばく露分類(ア)の者(医療費・未申請弔慰金、胸膜中皮腫、女性)



表Ⅱ-10-6. 累計アンケート回答者生年別集計(医療費・未申請弔慰金、胸膜中皮腫、ア分類、女性)

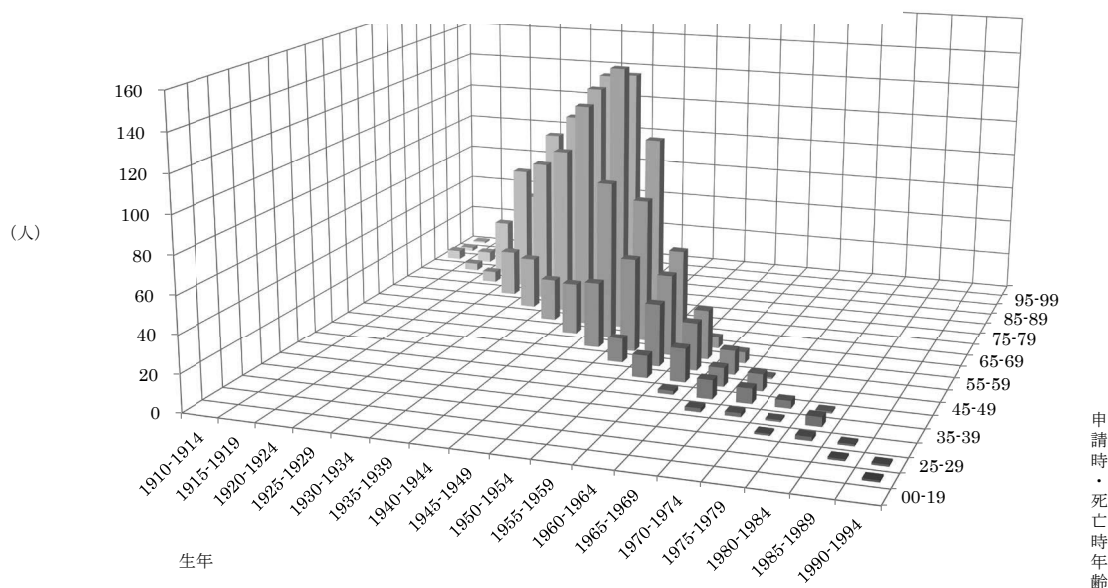
生年																	合計	割合		
申請時・死亡時年齢	1910-1914	1915-1919	1920-1924	1925-1929	1930-1934	1935-1939	1940-1944	1945-1949	1950-1954	1955-1959	1960-1964	1965-1969	1970-1974	1975-1979	1980-1984	1985-1989	1990-1994	(人)	(%)	
-19																				
20-24																				
25-29																				
30-34																				
35-39																				
40-44																				
45-49												2	1					3	1.1	
50-54																				
55-59									1	1	3	4	1					10	3.5	
60-64								4	6	1								11	3.9	
65-69						5	8	9	7	1								30	10.5	
70-74					6	19	11	15	6									57	20.0	
75-79				5	17	18	18	3										61	21.4	
80-84			3	12	15	27	1											58	20.4	
85-89		1	6	13	13	2												35	12.3	
90-94		2	9	6	1													18	6.3	
95-99		1	1															2	0.7	
100-																				
合計(人)		4	19	36	52	71	38	32	20	5	4	3	1					285	100.0	
割合(%)		1.4	6.7	12.6	18.2	24.9	13.3	11.2	7.0	1.8	1.4	1.1	0.4					100.0		

③ ばく露分類（エ）のアンケート回答者

疾病病が胸膜中皮腫で、ばく露分類が（エ）の者 2,221 人のうち、最も多かったのは生年 1945～1949 年で申請時・死亡時年齢 65～69 歳の 145 人で、次いで生年 1945～1949 年で申請時・死亡時年齢 70～74 歳の 138 人、生年 1940～1944 年で申請時・死亡時年齢 75～79 歳の 133 人であった（図・表Ⅱ－10－7）。

性別では、男 1,145 人のうち、最も多かったのは生年 1940～1944 年で申請時・死亡時年齢 70～74 歳の 78 人であり（図・表Ⅱ－10－8）、女 1,076 人のうち、最も多かったのは生年 1940～1944 年で申請時・死亡時年齢 75～79 歳の 73 人であった（図・表Ⅱ－10－9）。

図Ⅱ－10－7. ばく露分類（エ）の者（医療費・未申請弔慰金、胸膜中皮腫）

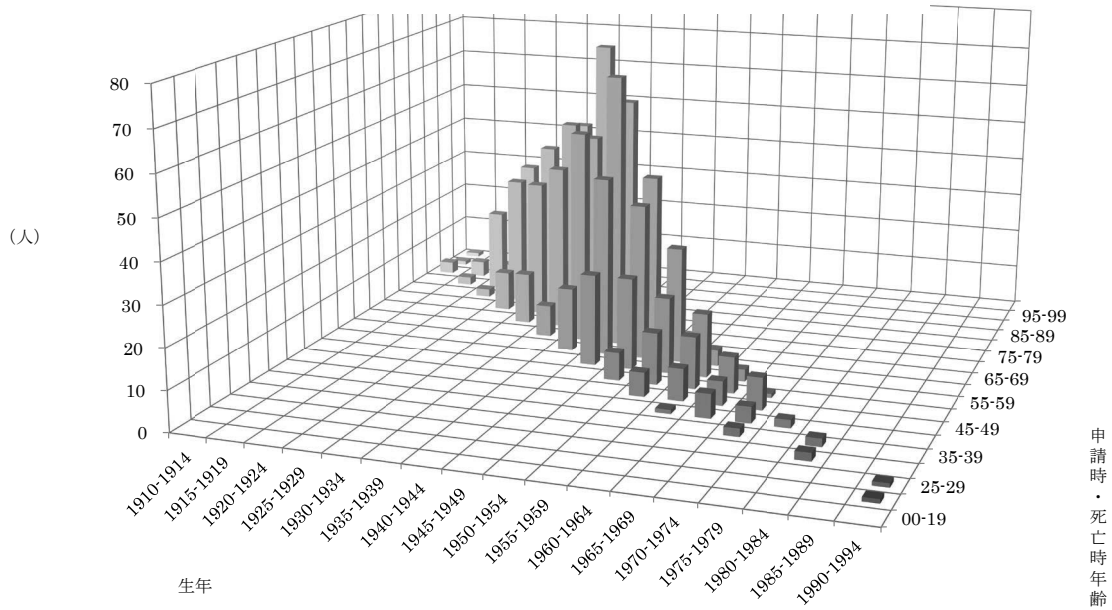


表Ⅱ－10－7. 累計アンケート回答者生年別集計（医療費・未申請弔慰金、胸膜中皮腫、エ分類）

(人)

申請時・死亡時年齢	生年																		合計(人)	割合(%)			
	1910-1914	1915-1919	1920-1924	1925-1929	1930-1934	1935-1939	1940-1944	1945-1949	1950-1954	1955-1959	1960-1964	1965-1969	1970-1974	1975-1979	1980-1984	1985-1989	1990-1994						
-19																			1	1	0.0		
20-24																			1	1	0.1		
25-29																			1	1	0.1		
30-34																			1	2	0.2		
35-39																			2	2	0.5		
40-44																			2	10	8	4	0.2
45-49																			2	10	8	4	1.1
50-54																			13	34	26	13	2.2
55-59																			36	51	44	27	3.9
60-64																			28	86	78	52	7.4
65-69																			23	123	145	107	11.3
70-74																			28	92	129	138	18.1
75-79																			25	79	108	133	18.4
80-84																			6	69	92	101	15.8
85-89																			4	31	49	46	13.1
90-94																			5	6	7	11	6.0
95-99																			2	1	2	1	1.5
100-																			1				0.3
合計(人)	8	11	46	155	250	328	437	411	270	147	79	41	20	6	8	2	2	2,221	100.0				
割合(%)	0.4	0.5	2.1	7.0	11.3	14.8	19.7	18.5	12.2	6.6	3.6	1.8	0.9	0.3	0.4	0.1	0.1	100.0					

図Ⅱ-10-9. ばく露分類(エ)の者(医療費・未申請弔慰金、胸膜中皮腫、女性)



表Ⅱ-10-9. 累計アンケート回答者生年別集計(医療費・未申請弔慰金、胸膜中皮腫、エ分類、女性)

(人)

申請時・死亡時年齢	生年																	合計(人)	割合(%)	
	1910-1914	1915-1919	1920-1924	1925-1929	1930-1934	1935-1939	1940-1944	1945-1949	1950-1954	1955-1959	1960-1964	1965-1969	1970-1974	1975-1979	1980-1984	1985-1989	1990-1994			
-19																		1	1	0.1
20-24																		1	1	0.1
25-29																			2	0.2
30-34																			2	0.2
35-39																			4	0.4
40-44																			13	1.2
45-49																			28	2.6
50-54																			43	4.0
55-59																			84	7.8
60-64																			133	12.4
65-69																			177	16.4
70-74																			171	15.9
75-79																			173	16.1
80-84																			141	13.1
85-89																			82	7.6
90-94																			19	1.8
95-99																			3	0.3
100-																			1	0.1
合計(人)	5	6	28	86	114	154	207	201	117	69	42	24	15	2	4		2	1,076	100.0	
割合(%)	0.5	0.6	2.6	8.0	10.6	14.3	19.2	18.7	10.9	6.4	3.9	2.2	1.4	0.2	0.4		0.2			

(11) 制度発足年度(平成18年度)を除く15年間で、前半8年間(平成19年度～平成26年度)、後半7年間(平成27年度～令和3年度)の年齢別集計及びばく露分類別集計

集計方法

医療費及び未申請弔慰金区分における疾病分類「中皮腫」の調査対象者及びアンケート回答者について、制度発足年度(平成18年度)を除き、前半8年間(平成19年度～平成26年度)と後半7年間(平成27年度～令和3年度)に分けて、調査対象者の「年齢別集計」及びアンケート回答者の「ばく露分類別集計」を行った。

結果

1 「年齢別集計」について

中皮腫(胸膜のみ)の調査対象者について、医療費における申請時年齢及び未申請弔慰金における死亡時年齢の平均値(歳)は、前半8年間3,043人において男70.5歳、女70.8歳であった(表II-11-1①)。後半7年間3,947人においては、男73.8歳、女73.8歳であり(表II-11-1②)、後半7年間における平均値(歳)の方が高かった。

表II-11-1. 累計調査対象者の申請時または死亡時年齢別集計(医療費・未申請弔慰金)

疾病分類 年齢		中皮腫						計
		男			女			
		胸膜	その他	小計	胸膜	その他	小計	
～14			0			0	0	
15～19			0			0	0	
20～24		1	1	1	1	2	3	
25～29		1	1			0	1	
30～34	3	4	7	1	8	9	16	
35～39	6	11	17	3	6	9	26	
40～44	22	10	32	13	6	19	51	
45～49	28	14	42	19	12	31	73	
50～54	82	11	93	24	16	40	133	
55～59	135	21	156	56	17	73	229	
60～64	267	40	307	99	29	128	435	
65～69	437	54	491	132	22	154	645	
70～74	446	39	485	130	23	153	638	
75～79	424	41	465	137	21	158	623	
80～84	271	18	289	103	11	114	403	
85～89	94	10	104	63	6	69	173	
90～94	22	1	23	18	1	19	42	
95～99	5		5	1		1	6	
100～			0	1		1	1	
合計	2,242	276	2,518	801	179	980	3,498	
最小値(歳)	32	22	22	20	24	20	20	
最大値(歳)	98	91	98	102	92	102	102	
中央値(歳)	71.0	67.0	71.0	72.0	64.0	70.0	71.0	
平均値(歳)	70.5	64.9	69.9	70.8	62.2	69.2	69.7	

②後半7年(平成27年～令和3年)

疾病分類 年齢	中皮腫						計
	男			女			
	胸膜	その他	小計	胸膜	その他	小計	
～14			0			0	0
15～19	1		1		1	1	2
20～24		1	1	1		1	2
25～29	1		1	1	1	2	3
30～34	1	4	5	1	3	4	9
35～39	6	3	9	2	3	5	14
40～44	8	6	14	7	15	22	36
45～49	25	7	32	21	16	37	69
50～54	37	16	53	25	25	50	103
55～59	97	21	118	38	22	60	178
60～64	214	28	242	70	23	93	335
65～69	471	67	538	112	35	147	685
70～74	694	64	758	143	29	172	930
75～79	666	52	718	195	33	228	946
80～84	486	44	530	176	20	196	726
85～89	254	11	265	96	9	105	370
90～94	58	5	63	31	1	32	95
95～99	5	1	6	4		4	10
100～			0			0	0
合計	3,024	330	3,354	923	236	1,159	4,513
最小値(歳)	16	22	16	20	18	18	16
最大値(歳)	99	95	99	99	93	99	99
中央値(歳)	74.0	71.0	74.0	76.0	66.0	74.0	74.0
平均値(歳)	73.8	69.3	73.4	73.8	64.0	71.8	73.0

2 「ばく露分類別集計」について

中皮腫（胸膜のみ）のアンケート回答者は、前半8年間において男1,865人、女674人の計2,539人であった（表Ⅱ-11-2①）。後半7年間においては、男2,515人、女761人の計3,276人であった（表Ⅱ-11-2②）。

また、中皮腫（胸膜のみ）のアンケート回答者（男女別）について「ばく露分類別」にみると、前半8年間における男の回答者1,865人の内、（ア）1,289人（69.1%）、（エ）533人（28.6%）であり、女の回答者674人の内、（ア）115人（17.1%）、（エ）479人（71.1%）であった（表Ⅱ-11-2①）。後半7年間における男の回答者2,515人の内、（ア）1,935人（76.9%）、（エ）535人（21.3%）であり、女の回答者761人の内、（ア）153人（20.1%）、（エ）519人（68.2%）であった（表Ⅱ-11-2②）。

なお、中皮腫（胸膜のみ）のアンケート回答者（男女の合計）について「ばく露分類別」にみると、前半8年間における回答者2,539人の内、（ア）1,404人（55.3%）、（イ）72人（2.8%）、（ウ）51人（2.0%）、（エ）1,012人（39.9%）であった（表Ⅱ-11-2①）。後半7年間における回答者3,276人の内、（ア）2,088人（63.7%）、（イ）82人（2.5%）、（ウ）52人（1.6%）、（エ）1,054人（32.2%）であった（表Ⅱ-11-2②）。

表Ⅱ-11-2. 医療費・未申請弔慰金、アンケート回答者

①前半8年(平成19年～平成26年)

認定疾病 分類	中皮腫						計
	男			女			
	胸膜	その他	小計	胸膜	その他	小計	
(ア)	1,289	129	1,418	115	18	133	1,551
(イ)	9	2	11	63	10	73	84
(ウ)	34	8	42	17	4	21	63
(エ)	533	92	625	479	111	590	1,215
合計	1,865	231	2,096	674	143	817	2,913

②後半7年(平成27年～令和3年)

認定疾病 分類	中皮腫						計
	男			女			
	胸膜	その他	小計	胸膜	その他	小計	
(ア)	1,935	184	2,119	153	19	172	2,291
(イ)	13		13	69	14	83	96
(ウ)	32	8	40	20	1	21	61
(エ)	535	88	623	519	162	681	1,304
合計	2,515	280	2,795	761	196	957	3,752

3. まとめ

3-1. 令和3年度（2021年度）

（1）被認定者、調査対象者及びアンケート回答者

令和3年度の被認定者の総数は1,309人であった。支給種別にみると、医療費被認定者1,092人、未申請弔慰金被認定者195人、施行前弔慰金被認定者22人であった。

被認定者のうち、調査対象者の総数は1,165人であった。支給種別にみると医療費調査対象者961人、未申請弔慰金調査対象者184人、施行前弔慰金調査対象者20人であった。

調査対象者の総数1,165人に対して、アンケート回答者は952人、回答率は81.7%であった。支給種別にみると、医療費調査対象者961人のうちアンケート回答者は787人（回答率81.9%）、未申請弔慰金調査対象者184人のうちアンケート回答者は148人（回答率80.4%）、施行前弔慰金調査対象者20人のうちアンケート回答者は17人（回答率85.0%）であった。

（2）年齢別集計

令和3年度調査対象者についての年齢別集計を支給種別（医療費・未申請弔慰金・施行前弔慰金）に集計を行った。

① 医療費調査対象者の申請時年齢

医療費調査対象者の平均申請時年齢は74.1歳（中央値75.0歳）であり、疾病別では、中皮腫平均は73.6歳（中央値74.0歳）、肺癌平均は75.9歳（中央値76.0歳）、石綿肺平均は81.0歳（中央値は81.0歳）、びまん性胸膜肥厚平均は75.4歳（中央値74.0歳）であった。

② 未申請弔慰金調査対象者の死亡時年齢

未申請弔慰金調査対象者の平均死亡時年齢は77.0歳（中央値77.5歳）であり、疾病別では、中皮腫平均は76.7歳（中央値77.0歳）、肺癌平均は78.0歳（中央値78.5歳）、びまん性胸膜肥厚平均は68.0歳（中央値68.0歳）であった。なお、石綿肺の調査対象者は0人であった。

③ 施行前弔慰金調査対象者の死亡時年齢

施行前弔慰金調査対象者の平均死亡時年齢は68.7歳（中央値73.5歳）であり、疾病別では、中皮腫平均は68.7歳（中央値73.5歳）であった。なお、肺癌、石綿肺及びびまん性胸膜肥厚の調査対象者は0人であった。

（3）ばく露分類別集計

令和3年度アンケート回答者について、（ア）～（エ）のばく露分類を行い、支給種別（医療費・未申請弔慰金、施行前弔慰金）に集計を行った。

① 医療費・未申請弔慰金アンケート回答者

医療費・未申請弔慰金調査対象者1,145人（医療費961人・未申請弔慰金184人）のうち、アンケート回答者は935人であり、ばく露分類の内訳は、（ア）681人（72.8%）、（イ）22人（2.4%）、（ウ）15人（1.6%）、（エ）217人（23.2%）であった。

② 施行前弔慰金アンケート回答者

施行前弔慰金調査対象者20人のうち、アンケート回答者は17人であり、ばく露分類の内訳は、（ア）14人（82.4%）、（イ）及び（ウ）0人、（エ）3人（17.6%）であった。

(4) 職業分類別集計

令和3年度アンケート回答者について、アンケート票の職種に関する回答内容から従事した職業別に分類し、支給種別（医療費・未申請弔慰金、施行前弔慰金）に集計を行った。

職業分類は平成9年度12月改訂版の日本標準職業分類に基づき分類を行った。

① 医療費・未申請弔慰金アンケート回答者

医療費・未申請弔慰金アンケート回答者 935 人（医療費 787 人・未申請弔慰金 148 人）のうち、職業分類についての回答を得られたのは 823 人であった。職業従事者は延べ 1,548 人であり、1 人あたり平均 1.9 回の職歴があった。

大分類でみると、最も従事者の多い職業は「I-1 製造・制作作業者」441 人であり、次いで「I-3 採掘・建設・労務作業者」426 人、「D 販売従事者」176 人であった。

② 施行前弔慰金アンケート回答者

施行前弔慰金アンケート回答者 17 人のうち、職業分類についての回答を得られたのは 14 人であった。職業従事者は延べ 23 人であり、1 人あたり平均 1.6 回の職歴があった。

大分類でみると、最も従事者の多い職業は「I-3 採掘・建設・労務作業者」12 人であった。

(5) 産業分類別集計

令和3年度アンケート回答者について、アンケート票の所属した事業所（企業）名を産業別に分類し、支給種別（医療費・未申請弔慰金、施行前弔慰金）に集計を行った。

産業分類は平成14年度3月改訂版の日本標準産業分類に基づき分類を行った。

① 医療費・未申請弔慰金アンケート回答者

医療費・未申請弔慰金アンケート回答者 935 人（医療費 787 人・未申請弔慰金 148 人）のうち、産業分類について回答を得られたのは 823 人であった。産業分類別従事者は延べ 1,597 人であり、1 人あたり平均 1.9 個の産業に分類された。

大分類でみると、最も従事者の多い産業は「F 製造業」482 人であり、次いで「E 建設業」477 人であった。

② 施行前弔慰金アンケート回答者

施行前弔慰金アンケート回答者 17 人のうち、産業分類について回答を得られたのは 14 人であった。産業分類別従事者は延べ 21 人であり、1 人あたり平均 1.5 個の産業に分類された。

大分類での従事者のある産業は「E 建設業」が 8 人、「F 製造業」が 4 人、「J 卸売・小売業」「N 医療、福祉」が 3 人であった。

(6) 住所別集計

令和3年度アンケート回答者のうち、アンケートに記入のある昭和20年～平成元年（1945年～1989年）間の居住歴中、最も長く居住した住所を1つ選んで集計した。また、(エ)分類についても同様の集計を行った。

① 医療費・未申請弔慰金アンケート回答者

1) 全体

医療費・未申請弔慰金アンケート回答者 935 人（医療費 787 人・未申請弔慰金 148 人）で、うち居住歴に関する回答を得られたのは 879 人であった。

都道府県別でみると、最も多かったのは兵庫県 88 人、次いで大阪府 87 人、東京都 86 人、神奈川県 61 人であった。

市区町村別では、最も多かったのは尼崎市 46 人、次いで大阪市 37 人であった。

2) (エ) 分類

医療費・未申請弔慰金アンケート回答者のうち(エ)分類の者は217人(医療費183人・未申請弔慰金34人)で、うち居住歴に関する回答を得られたのは214人であった。

都道府県別でみると、最も多かったのは兵庫県39人、次いで東京都20人であった。市区町村別では、最も多かったのは尼崎市28人、次いで大阪市10人であった。

② 施行前弔慰金アンケート回答者

1) 全体

施行前弔慰金アンケート回答者17人で、うち居住歴に関する回答を得られたのは17人であった。

都道府県では、宮城県、千葉県及び大阪府が2人であった。

2) (エ) 分類

施行前弔慰金アンケート回答者のうち(エ)分類の者は3人で、うち居住歴に関する回答を得られたのは3人であった。

都道府県では、千葉県、東京都及び愛媛県が1人であった。

(7) 環境省「石綿の健康リスク調査」関連地域におけるばく露分類別集計

令和3年度アンケート回答者のうち、昭和20年～平成元年(1945年～1989年)の期間に、環境省「石綿の健康リスク調査」の第1期(平成18～21年度)関連地域に居住歴がある者について、支給種別及びばく露分類別に集計を行った。関連地域とは、神奈川県横浜市鶴見区、岐阜県羽島市、大阪府泉南地域等、兵庫県尼崎市、奈良県王寺町及び斑鳩町、福岡県北九州市門司区、佐賀県鳥栖市の7地域である。

① 医療費・未申請弔慰金アンケート回答者

医療費・未申請弔慰金アンケート回答者935人(医療費787人・未申請弔慰金148人)で、うち環境省「石綿の健康リスク調査」関連地域に居住歴がある者は延べ86人であった。

地域ごとにみると神奈川県横浜市鶴見区9人、岐阜県羽島市2人、大阪府泉南地域等7人、兵庫県尼崎市60人、奈良県王寺町及び斑鳩町4人、福岡県北九州市門司区3人、佐賀県鳥栖市1人であった。

全地域のばく露分類86人の内訳は(ア)34人、(イ)4人、(ウ)1人、(エ)47人であった。

② 施行前弔慰金アンケート回答者

施行前弔慰金アンケート回答者17人で、うち環境省「石綿の健康リスク調査」関連地域に居住歴がある者は1人であった。

3-2. 累計 平成18年度～令和3年度（2006年度～2021年度）

（1）被認定者、調査対象者及びアンケート回答者

平成18年度から令和3年度に認定を受けた被認定者の総数は16,982人であった。支給種別にみると医療費被認定者11,573人、未申請弔慰金被認定者1,748人、施行前弔慰金被認定者3,661人であった。

被認定者のうち、調査対象者の総数は13,822人であった。支給種別にみると医療費調査対象者8,884人、未申請弔慰金調査対象者1,567人、施行前弔慰金調査対象者3,371人であった。

調査対象者の総数13,822人に対し、アンケート回答者の合計は11,802人で回答率は85.4%であった。支給種別にみると、医療費調査対象者8,884人のうちアンケート回答者は7,391人（回答率83.2%）、未申請弔慰金調査対象者1,567人のうちアンケート回答者は1,297人（回答率82.8%）、施行前弔慰金調査対象者3,371人のうちアンケート回答者は3,114人（回答率92.4%）であった。

（2）年齢別集計

累計調査対象者についての年齢別集計を支給種別（医療費・未申請弔慰金・施行前弔慰金）に集計を行った。

① 医療費調査対象者の申請時年齢

医療費調査対象者の平均申請時年齢は71.1歳（中央値72.0歳）であり、疾病別の平均年齢では、中皮腫は70.5歳（中央値72.0歳）、肺がんは73.6歳（中央値74.0歳）、石綿肺は75.7歳（中央値76.0歳）、びまん性胸膜肥厚は74.8歳（中央値75.0歳）であった。

② 未申請弔慰金調査対象者の死亡時年齢

未申請弔慰金調査対象者の平均死亡時年齢は76.0歳（中央値77.0歳）であり、疾病別の平均年齢では、中皮腫は75.6歳（中央値77.0歳）、肺がんは77.4歳（中央値78.0歳）、石綿肺は79.0歳（中央値80.5歳）、びまん性胸膜肥厚は76.6歳（中央値77.0歳）であった。

③ 施行前弔慰金調査対象者の死亡時年齢

施行前弔慰金調査対象者の平均死亡時年齢は68.4歳（中央値70.0歳）であり、疾病別の平均年齢では、中皮腫は68.2歳（中央値70.0歳）、肺がんは70.2歳（中央値71.0歳）、石綿肺は75.3歳（中央値74.0歳）、びまん性胸膜肥厚は79.5歳（中央値80.5歳）であった。

（3）ばく露分類別集計

累計アンケート回答者について、（ア）～（エ）のばく露分類を行い、支給種別（医療費・未申請弔慰金、施行前弔慰金）に集計を行った。

① 医療費・未申請弔慰金アンケート回答者

医療費・未申請弔慰金調査対象者10,451人（医療費8,884人・未申請弔慰金1,567人）のうち、アンケート回答者は8,688人であり、ばく露分類の内訳は、（ア）5,513人（63.5%）、（イ）219人（2.5%）、（ウ）156人（1.8%）、（エ）2,800人（32.2%）であった。

② 施行前弔慰金アンケート回答者

施行前弔慰金調査対象者3,371人のうち、アンケート回答者は3,114人であり、ばく露分類の内訳は、（ア）1,584人（50.9%）、（イ）51人（1.6%）、（ウ）58人（1.9%）、（エ）1,421人（45.6%）であった。

（4）職業分類別集計

累計アンケート回答者について、アンケート票の職種に関する回答内容から従事した職業別に分類し、支給種別（医療費・未申請弔慰金、施行前弔慰金）に集計を行った。

職業分類は平成9年度12月改訂版の日本標準職業分類に基づき分類を行った。

① 医療費・未申請弔慰金アンケート回答者

医療費・未申請弔慰金アンケート回答者 8,688 人（医療費 7,391 人・未申請弔慰金 1,297 人）のうち、職業分類について回答を得られたのは 7,662 人であった。職業従事者は延べ 14,521 人であり、1 人あたり平均 1.9 回の職歴があった。

大分類でみると、最も従事者の多い職業は「I-1 製造・制作作業者」4,320 人であり、次いで「I-3 採掘・建設・労務作業者」3,444 人、「C 事務従事者」1,801 人であった。

② 施行前弔慰金アンケート回答者

施行前弔慰金アンケート回答者 3,114 人のうち、職業分類について回答を得られたのは 2,413 人であった。職業従事者は延べ 4,020 人であり、1 人あたり平均 1.7 回の職歴があった。

大分類でみると、最も従事者の多い職業は「I-1 製造・製作作業者」1,074 人であり、次いで「I-3 採掘・建設・労務作業者」773 人、「C 事務従事者」582 人であった。

(5) 産業分類別集計

累計アンケート回答者について、アンケート票の所属した事業所（企業）名を産業別に分類し、支給種別（医療費・未申請弔慰金、施行前弔慰金）に集計を行った。

産業分類は平成 14 年度 3 月改訂版の日本標準産業分類に基づき分類を行った。

① 医療費・未申請弔慰金アンケート回答者

医療費・未申請弔慰金アンケート回答者 8,688 人（医療費 7,391 人・未申請弔慰金 1,297 人）のうち、産業分類について回答を得られたのは 7,652 人であった。産業分類別従事者は延べ 15,030 人であり、1 人あたり平均 2.0 個の産業に分類された。

大分類でみると、最も従事者の多い産業は「F 製造業」5,219 人であり、次いで「E 建設業」3,583 人、「J 卸売・小売業」1,409 人であった。

② 施行前弔慰金アンケート回答者

施行前弔慰金アンケート回答者 3,114 人のうち、産業分類について回答を得られたのは 2,453 人であった。産業分類別従事者は延べ 4,237 人であり、1 人あたり平均 1.7 個の産業に分類された。

大分類でみると、最も従事者の多い産業は「F 製造業」1,498 人であり、次いで「E 建設業」701 人、「J 卸売・小売業」386 人であった。

(6) 建設業における特定の職歴がある者についての集計

累計アンケート回答者で、産業分類別集計において「E.建設業」に従事歴のある者 4,284 人（医療費・未申請弔慰金 3,583 人、施行前弔慰金 701 人）のうち、特定の職種に従事歴のある者について抽出し、集計を行った

① 医療費・未申請弔慰金アンケート回答者

医療費・未申請弔慰金の特定職種では、はつり工・解体工 197 人、左官 192 人、築炉工 13 人、電気工 264 人、塗装工 137 人、内装工 194 人、保温工・断熱工 88 人、大工 557 人、吹付工 53 人、事務 103 人、配管工 240 人、型枠工 34 人の計 2,072 人であった。

② 施行前弔慰金アンケート回答者

施行前弔慰金の特定職種では、はつり工・解体工 47 人、左官 38 人、築炉工 1 人、電気工 22 人、塗装工 17 人、内装工 26 人、保温工・断熱工 22 人、大工 93 人、吹付工 5 人、事務 27 人、配管工 45 人、型枠工 4 人の計 347 人であった。

(7) 住所別集計

累計アンケート回答者のうち、アンケートに記入のある昭和 20 年～平成元年（1945 年～1989 年）間の居住歴中、最も長く居住した住所を 1 つ選んで集計した。また、(エ) 分類についても同様の集計を行

った。

① 医療費・未申請弔慰金アンケート回答者

1) 全体

医療費・未申請弔慰金アンケート回答者 8,688 人（医療費 7,391 人・未申請弔慰金 1,297 人）のうち、居住歴に関する回答を得られたのは 8,233 人であった。

都道府県別でみると、最も多かったのは兵庫県 939 人、次いで大阪府 922 人、東京都 858 人、神奈川県 425 人、愛知県 392 人、福岡県 354 人であった。

市区町村別では、最も多かったのは尼崎市 541 人、次いで大阪市 391 人、横浜市 187 人、名古屋市 155 人、神戸市 145 人であった。

2) (エ) 分類

医療費・未申請弔慰金アンケート回答者のうち (エ) 分類の者は 2,800 人（医療費 2,443 人・未申請弔慰金 357 人）で、居住歴に関する回答を得られたのは 2,686 人であった。

都道府県別にみると、最も多かったのは兵庫県 511 人、次いで大阪府 366 人、東京都 297 人であった。

市区町村別では、最も多かったのは尼崎市 373 人、次いで大阪市 157 人であった。

② 施行前弔慰金アンケート回答者

1) 全体

施行前弔慰金アンケート回答者 3,114 人のうち居住歴に関する回答を得られたのは 2,941 人であった。

都道府県別でみると、最も多かったのは兵庫県 315 人、次いで大阪府 285 人、東京都 274 人、神奈川県 174 人、北海道 131 人であった。

市区町村別では、最も多かったのは尼崎市 146 人、次いで大阪市 141 人、横浜市 82 人、神戸市 68 人であった。

2) (エ) 分類

施行前弔慰金アンケート回答者のうち (エ) 分類の者は 1,421 人で、居住歴に関する回答を得られたのは 1,335 人であった。

都道府県別でみると、最も多かったのは兵庫県 207 人、次いで東京都 147 人、大阪府 119 人、北海道及び神奈川県 64 人であった。

市区町村別では、最も多かったのは尼崎市 121 人、次いで大阪市 57 人、神戸市 34 人であった。

(8) 尼崎市の詳細集計（ばく露(エ)分類）

累計アンケート回答者のうち、ばく露分類別集計が (エ) 分類であり、対象期間である昭和 20 年～平成元年（1945 年～1989 年）に尼崎市に居住歴がある者の累計において、行政地区、時点（昭和 30 年、40 年、50 年、60 年）によるクロス集計を行った。

行政地区は中央地区、小田地区、大庄地区、立花地区、武庫地区、園田地区の 6 地区とし、記述不十分等により分類できない場合は地区不明とした。

① 医療費・未申請弔慰金アンケート回答者

1) 最長居住歴による集計

最長居住歴による集計において、それぞれの地区に最も長く居住していた者は、中央地区 49 人（男 35 人、女 14 人）、小田地区 250 人（男 130 人、女 120 人）、大庄地区 4 人（男 2 人、女 2 人）、立花地区 15 人（男 7 人、女 8 人）、武庫地区 1 人（男 0 人、女 1 人）、園田地区 32 人（男 18 人、女 14 人）、地区不明 22 人（男 8 人、女 14 人）で、合計で延べ 373 人であった。

2) 対象期間居住歴による集計

対象期間居住歴による集計において、各地区に居住歴のある者は、中央地区 85 人（男 52 人、女

33人)、小田地区344人(男178人、女166人)、大庄地区22人(男14人、女8人)、立花地区53人(男28人、女25人)、武庫地区19人(男8人、女11人)、園田地区66人(男35人、女31人)、地区不明79人(男38人、女41人)で、合計で延べ668人であった。

② 施行前弔慰金アンケート回答者

1) 最長居住歴による集計

最長居住歴による集計において、それぞれの地区に最も長く居住していた者は中央地区14人(男5人、女9人)、小田地区68人(男32人、女36人)、大庄地区5人(男2人、女3人)、立花地区8人(男4人、女4人)、武庫地区4人(男3人、女1人)、園田地区12人(男4人、女8人)、地区不明10人(男3人、女7人)で、合計で延べ121人であった。

2) 対象期間居住歴による集計

対象期間居住歴による集計において、各地区に居住歴のある者は、中央地区21人(男9人、女12人)、小田地区107人(男51人、女56人)、大庄地区9人(男4人、女5人)、立花地区25人(男14人、女11人)、武庫地区8人(男6人、女2人)、園田地区21人(男9人、女12人)、地区不明26人(男9人、女17人)で、合計で延べ217人であった。

(9) 環境省「石綿の健康リスク調査」関連地域におけるばく露分類別集計

累計アンケート回答者のうち、昭和20年～平成元年(1945年～1989年)の期間に、環境省「石綿の健康リスク調査」の第1期(平成18～21年度)関連地域に居住歴がある者について、支給種別及びばく露分類別に集計を行った。関連地域とは、神奈川県横浜市鶴見区、岐阜県羽島市、大阪府泉南地域等、兵庫県尼崎市、奈良県王寺町及び斑鳩町、福岡県北九州市門司区、佐賀県鳥栖市の7地域である。

① 医療費・未申請弔慰金アンケート回答者

医療費・未申請弔慰金アンケート回答者8,688人(医療費7,391人・未申請弔慰金1,297人)のうち、環境省「石綿の健康リスク調査」関連地域に居住歴がある者は延べ1,160人であった。

地域ごとに見ると神奈川県横浜市鶴見区98人、岐阜県羽島市34人、大阪府泉南地域等143人、兵庫県尼崎市789人、奈良県王寺町及び斑鳩町51人、福岡県北九州市門司区34人、佐賀県鳥栖市11人であった。

全地域のばく露分類1,160人の内訳は(ア)455人(39.2%)、(イ)39人(3.4%)、(ウ)11人(0.9%)、(エ)655人(56.5%)であった。

② 施行前弔慰金アンケート回答者

施行前弔慰金アンケート回答者3,114人のうち、環境省「石綿の健康リスク調査」関連地域に居住歴がある者は延べ313人であった。

地域ごとでは、神奈川県横浜市鶴見区36人、岐阜県羽島市5人、大阪府泉南地域等39人、兵庫県尼崎市208人、奈良県王寺町及び斑鳩町13人、福岡県北九州市門司区8人、佐賀県鳥栖市4人であった。

全地域のばく露分類313人の内訳は(ア)86人(27.5%)、(イ)7人(2.2%)、(ウ)2人(0.6%)、(エ)218人(69.6%)であった。

(10) 生年別集計

累計アンケート回答者のうち、疾病が胸膜中皮腫の者について、医療費アンケート回答者は申請時年齢を、未申請弔慰金アンケート回答者は死亡時年齢を用いて生年別に集計した。

① 胸膜中皮腫のアンケート回答者

疾病が胸膜中皮腫の者6,174人のうち、最も多かったのは生年1940～1944年で申請時・死亡時年齢75～79歳の467人で、次いで生年1945～1949年で申請時・死亡時年齢70～74歳の433人、生

年 1940～1944 年で申請時・死亡時年齢 70～74 歳の 415 人であった。

② ばく露分類（ア）のアンケート回答者

疾病が胸膜中皮腫で、ばく露分類が（ア）の者 3,657 人のうち、最も多かったのは生年 1940～1944 年で申請時・死亡時年齢 75～79 歳の 321 人で、次いで生年 1945～1949 年で申請時・死亡時年齢 70～74 歳の 283 人、生年 1940～1944 年で申請時・死亡時年齢 70～74 歳の 272 人であった。

③ ばく露分類（エ）のアンケート回答者

疾病が胸膜中皮腫で、ばく露分類が（エ）の者 2,221 人のうち、最も多かったのは生年 1945～1949 年で申請時・死亡時年齢 65～69 歳の 145 人で、次いで生年 1945～1949 年で申請時・死亡時年齢 70～74 歳の 138 人、生年 1940～1944 年で申請時・死亡時年齢 75～79 歳の 133 人であった。

（11）制度発足年度（平成 18 年度）を除く 15 年間で、前半 8 年間（平成 19 年度～平成 26 年度）、後半 7 年間（平成 27 年度～令和 3 年度）の年齢別集計及びばく露分類別集計

医療費及び未申請弔慰金区分における疾病分類「中皮腫」の調査対象者及びアンケート回答者について、制度発足年度（平成 18 年度）を除き、前半 8 年間（平成 19 年度～平成 26 年度）と後半 7 年間（平成 27 年度～令和 3 年度）に分けて、調査対象者の「年齢別集計」及びアンケート回答者の「ばく露分類別集計」を行った。

① 年齢別集計

中皮腫（胸膜のみ）の調査対象者について、医療費における申請時年齢及び未申請弔慰金における死亡時年齢の平均値（歳）は、前半 8 年間 3,043 人において男 70.5 歳、女 70.8 歳であった。後半 7 年間 3,947 人においては、男 73.8 歳、女 73.8 歳であり、後半 7 年間における平均値（歳）の方が高かった。

② ばく露分類別集計

中皮腫（胸膜のみ）のアンケート回答者（男女別）について「ばく露分類別」にみると、前半 8 年間における男の回答者 1,865 人の内、（ア）1,289 人（69.1%）、（エ）533 人（28.6%）であり、女の回答者 674 人の内、（ア）115 人（17.1%）、（エ）479 人（71.1%）であった。後半 7 年間における男の回答者 2,515 人の内、（ア）1,935 人（76.9%）、（エ）535 人（21.3%）であり、女の回答者 761 人の内、（ア）153 人（20.1%）、（エ）519 人（68.2%）であった。

以下の事項について、今後の参考とするためアンケートにご協力ください。

なお、本アンケートの結果は、個人を特定できないように統計的処理をした上で、環境省及び環境再生保全機構が実施する調査事業等に使用し、公表することがあります。

居住歴、職歴等がこのアンケート用紙で書ききれない場合は、別の用紙に記入して添付してください。

(※ご記入いただいた個人情報は、ご記入いただいた方の同意がある場合若しくは法令等の規定により必要となる場合を除き、第三者に提供又は開示いたしません。)

健康被害を受けた方のお名前

記入した方のお名前

健康被害を受けた方のご関係

配偶者・子・父母・兄弟姉妹

その他()

① 健康被害を受けた方の出生から現在までの居住歴を記入してください。

居 住 期 間	住 所	近くに石綿 取扱施設
明治・大正・昭和 年 月～ 年 月 平成・令和	明治・大正・昭和 年 月～ 年 月 平成・令和	有・無
明治・大正・昭和 年 月～ 年 月 平成・令和	明治・大正・昭和 年 月～ 年 月 平成・令和	有・無
明治・大正・昭和 年 月～ 年 月 平成・令和	明治・大正・昭和 年 月～ 年 月 平成・令和	有・無
明治・大正・昭和 年 月～ 年 月 平成・令和	明治・大正・昭和 年 月～ 年 月 平成・令和	有・無
明治・大正・昭和 年 月～ 年 月 平成・令和	明治・大正・昭和 年 月～ 年 月 平成・令和	有・無

② 健康被害を受けた方の現在までの職歴を記入してください。(学生時代のアルバイトなど短期間の仕事も含めて記入してください。)

在 籍 期 間	職 種	所属した事業所 / 企業名 (産 業)	事業所での 石綿の取扱	近くに石綿取 扱施設
		所 在 地		
明治・大正・昭和 年 月～ 年 月 平成・令和			有・無	有・無
明治・大正・昭和 年 月～ 年 月 平成・令和			有・無	有・無
明治・大正・昭和 年 月～ 年 月 平成・令和			有・無	有・無
明治・大正・昭和 年 月～ 年 月 平成・令和			有・無	有・無
明治・大正・昭和 年 月～ 年 月 平成・令和			有・無	有・無

③ 健康被害を受けた方は、今まで下記の作業に従事したことがありますか。

アルバイトなどの短期間の仕事も含めて、当てはまるものすべての口印をつけてください。

- | | | |
|--|---|--|
| (1) <input type="checkbox"/> 石綿製品製造業 | (8) <input type="checkbox"/> 解体作業 | (15) <input type="checkbox"/> 化学工場内の作業 |
| (2) <input type="checkbox"/> 石綿(石綿含有岩綿等)吹きつけ作業 | (9) <input type="checkbox"/> 港湾での作業 | (16) <input type="checkbox"/> 清掃工場・廃棄物回収の作業 |
| (3) <input type="checkbox"/> 配管・断熱・保温・ボイラー関連作業 | (10) <input type="checkbox"/> 鉄鋼所及び鉄製品製造業 | (17) <input type="checkbox"/> 車両(電車等)製造維持補修作業 |
| (4) <input type="checkbox"/> 石綿のある倉庫内の作業 | (11) <input type="checkbox"/> 自動車製造業・自動車整備工 | (18) <input type="checkbox"/> その他石綿に関連する作業 |
| (5) <input type="checkbox"/> 石綿原綿・石綿製品運搬業 | (12) <input type="checkbox"/> ガラス製品製造に関わる作業 | () |
| (6) <input type="checkbox"/> 造船所内の作業 | (13) <input type="checkbox"/> セメント製品製造に関わる作業 | (19) <input type="checkbox"/> (1)～(18)に該当する作業はしなかった。 |
| (7) <input type="checkbox"/> 建築・建設関連作業 | (14) <input type="checkbox"/> レンガ、陶磁器製造に関わる作業 | (20) <input type="checkbox"/> わからない |

④ 健康被害を受けた方は、ご家庭で下記のような経験をしたことがありますか。当てはまるものすべての口印をつけてください。

- (1) 健康被害を受けた方のご家族が石綿を扱う仕事をしており、作業着・マスクや道具を自宅に持ち帰っていた。
 (2) 石綿に関する作業が、自宅で行われた。 (3) (1)～(2)に該当することはなかった。 (4) わからない

⑤ 健康被害を受けた方は、その住居、職場に関連して、下記のような経験をされていませんか。

当てはまるものすべての口印をつけてください。

- (1) 自宅の天井や壁に石綿が吹き付けられていた。 (4) 職場以外の石綿取扱施設に出入りしていた。
 (2) 職場の天井や壁に石綿が吹き付けられていた。 (5) (1)～(4)に該当することはなかった。
 (3) (1)、(2)以外の石綿が吹き付けられていた建物に出入りしていた。 (6) わからない

⑥ 健康被害を受けた方は、(阪神淡路 その他()) 震災に関連して下記のような作業をしましたか。

当てはまるものすべての口印をつけてください。

- (1) 被災した自宅で石綿建材を片付けた (2) 震災復旧作業() (3) 震災ボランティア活動()

石綿による健康被害の救済に関する法律
 認定申請用／未申請死亡者に係る特別遺族弔慰金・特別葬祭料請求用
 石綿のばく露に関する申告書

患者氏名		男・女	生年月日	明治 大正 昭和 平成 令和	年 月 日 (才)
申請疾病または請求疾病	<input type="checkbox"/> 著しい呼吸機能障害を伴う石綿肺 <input type="checkbox"/> 著しい呼吸機能障害を伴うびまん性胸膜肥厚				

【職歴】 現在までの職歴を記入してください。(1/___枚目)

※石綿のばく露の有無に関わらず、これまで従事してきた作業を、アルバイト等短期間の仕事も含めて記入してください(欄は従事した期間が古い仕事の順に使用し、足りない場合は、追加記入用紙を使用してください)。

従事した期間	昭和 平成 令和 年 月 ～ 昭和 平成 令和 年 月	作業内容 *(注)	番号	(具体的に)
会社名		事業場の 事業内容		事業場での 石綿取扱い
事業場の所在地			<input type="checkbox"/> 有 <input type="checkbox"/> 無 <input type="checkbox"/> 不明	

従事した期間	昭和 平成 令和 年 月 ～ 昭和 平成 令和 年 月	作業内容 *(注)	番号	(具体的に)
会社名		事業場の 事業内容		事業場での 石綿取扱い
事業場の所在地			<input type="checkbox"/> 有 <input type="checkbox"/> 無 <input type="checkbox"/> 不明	

従事した期間	昭和 平成 令和 年 月 ～ 昭和 平成 令和 年 月	作業内容 *(注)	番号	(具体的に)
会社名		事業場の 事業内容		事業場での 石綿取扱い
事業場の所在地			<input type="checkbox"/> 有 <input type="checkbox"/> 無 <input type="checkbox"/> 不明	

*(注) どのような作業に従事していたか、番号を選んだ上で仕事の内容を記入してください。

- | | | |
|-----------------------|--------------------|----------------------|
| (1) 石綿製品製造業 | (7) 建築・建設関連作業 | (13) セメント製品製造に関わる作業 |
| (2) 石綿(石綿含有岩綿等)吹きつけ作業 | (8) 石綿のある倉庫内の作業 | (14) レンガ、陶磁器製造に関わる作業 |
| (3) 配管・断熱・保温・ボイラー関連作業 | (9) 港湾での作業 | (15) 化学工場内の作業 |
| (4) 解体作業 | (10) 鉄鋼所及び鉄製品製造作業 | (16) 清掃工場・廃棄物回収の作業 |
| (5) 石綿原綿・石綿製品運搬業 | (11) 自動車製造業・自動車整備工 | (17) 車両(電車等)製造維持補修作業 |
| (6) 造船所内の作業 | (12) ガラス製品製造に関わる作業 | (18) その他の作業 |

判定様式第9号

【その他の情報】

①現在までの居住歴を記入してください。(1/___枚目)

居 住 期 間	住 所	居住地付近の状況
明治 大正 昭和 平成 令和 年 月		
～ 明治 大正 昭和 平成 令和 年 月		
明治 大正 昭和 平成 令和 年 月		
～ 明治 大正 昭和 平成 令和 年 月		
明治 大正 昭和 平成 令和 年 月		
～ 明治 大正 昭和 平成 令和 年 月		
明治 大正 昭和 平成 令和 年 月		
～ 明治 大正 昭和 平成 令和 年 月		
明治 大正 昭和 平成 令和 年 月		
～ 明治 大正 昭和 平成 令和 年 月		

②その他の石綿のばく露の機会について、心当たりがあれば記入してください。

※該当する□に☑点を付し具体的な状況を記入してください。

<input type="checkbox"/> 家族が石綿を扱う仕事をしており、作業着・マスクや道具を自宅に持ち帰っていた。 <input type="checkbox"/> 石綿に関する作業が、自宅で行われた。 <input type="checkbox"/> 自宅や職場の天井や壁に石綿が吹き付けられていた。 <input type="checkbox"/> 職場以外の石綿取扱施設に出入りをしていた。 <input type="checkbox"/> その他 ()
(具体的な状況)

上記のとおり、申告します。

令和 年 月 日

記入者連絡先
(電話番号)

本人との関係

記入者氏名

印 (自筆署名の場合は押印省略可)

※本様式に記載の内容は、個人を特定できないように統計的処理を施した上で、環境省及び環境再生保全機構が実施する「被認定者に関する医学的所見等の解析及びばく露状況調査」等の調査事業に使用することがあります。

判定様式第9号

(職歴の追加記入用紙： ___ / ___ 枚目)

患者氏名 _____

従事した 期間	昭和 平成 令和 年 月	作業内容 *(注)	番号	(具体的に)		
	～ 昭和 平成 令和 年 月					
会社名		事業場の 事業内容		事業場での 石綿取扱い	<input type="checkbox"/> 有 <input type="checkbox"/> 無 <input type="checkbox"/> 不明	
事業場の 所在地						

従事した 期間	昭和 平成 令和 年 月	作業内容 *(注)	番号	(具体的に)		
	～ 昭和 平成 令和 年 月					
会社名		事業場の 事業内容		事業場での 石綿取扱い	<input type="checkbox"/> 有 <input type="checkbox"/> 無 <input type="checkbox"/> 不明	
事業場の 所在地						

従事した 期間	昭和 平成 令和 年 月	作業内容 *(注)	番号	(具体的に)		
	～ 昭和 平成 令和 年 月					
会社名		事業場の 事業内容		事業場での 石綿取扱い	<input type="checkbox"/> 有 <input type="checkbox"/> 無 <input type="checkbox"/> 不明	
事業場の 所在地						

従事した 期間	昭和 平成 令和 年 月	作業内容 *(注)	番号	(具体的に)		
	～ 昭和 平成 令和 年 月					
会社名		事業場の 事業内容		事業場での 石綿取扱い	<input type="checkbox"/> 有 <input type="checkbox"/> 無 <input type="checkbox"/> 不明	
事業場の 所在地						

*(注) どのような作業に従事していたか、番号を選んだ上で仕事の内容を記入してください。

- | | | |
|-------------------------|--------------------|------------------------|
| (1) 石綿製品製造業 | (7) 建築・建設関連作業 | (13) セメント製品製造に関わる作業 |
| (2) 石綿 (石綿含有岩綿等) 吹きつけ作業 | (8) 石綿のある倉庫内の作業 | (14) レンガ、陶磁器製造に関わる作業 |
| (3) 配管・断熱・保温・ボイラー関連作業 | (9) 港湾での作業 | (15) 化学工場内の作業 |
| (4) 解体作業 | (10) 鉄鋼所及び鉄製品製造作業 | (16) 清掃工場・廃棄物回収の作業 |
| (5) 石綿原綿・石綿製品運搬業 | (11) 自動車製造業・自動車整備工 | (17) 車両 (電車等) 製造維持補修作業 |
| (6) 造船所内の作業 | (12) ガラス製品製造に関わる作業 | (18) その他の作業 |

居 住 期 間	住 所	居住地付近の状況
明治 大正 昭和 平成 令和 年 月		
～ 明治 大正 昭和 平成 令和 年 月		
明治 大正 昭和 平成 令和 年 月		
～ 明治 大正 昭和 平成 令和 年 月		
明治 大正 昭和 平成 令和 年 月		
～ 明治 大正 昭和 平成 令和 年 月		
明治 大正 昭和 平成 令和 年 月		
～ 明治 大正 昭和 平成 令和 年 月		
明治 大正 昭和 平成 令和 年 月		
～ 明治 大正 昭和 平成 令和 年 月		
明治 大正 昭和 平成 令和 年 月		
～ 明治 大正 昭和 平成 令和 年 月		
明治 大正 昭和 平成 令和 年 月		
～ 明治 大正 昭和 平成 令和 年 月		
明治 大正 昭和 平成 令和 年 月		
～ 明治 大正 昭和 平成 令和 年 月		
明治 大正 昭和 平成 令和 年 月		
～ 明治 大正 昭和 平成 令和 年 月		



独立行政法人環境再生保全機構 石綿健康被害救済部

〒212-8554

神奈川県川崎市幸区大宮町 1310 番 ミューザ川崎セントラルタワー9 階

お問合せ先：情報業務課 TEL:044-520-9615 FAX:044-520-2193

Web <https://www.erca.go.jp/asbestos/>

令和5年3月発行



リサイクル適性[®]
この印刷物は、印刷用の紙へ
リサイクルできます。