

平成 28 年度
石綿健康被害救済制度における
制度利用アンケート集計結果報告書

独立行政法人環境再生保全機構

平成 28 年度石綿健康被害救済制度における制度利用アンケート集計結果報告書

1.制度利用アンケートの概要-----	1
2.アンケート集計結果-----	2
問 1 認定を受けた方の性別、年齢、認定疾病をご記入ください。-----	2
問 2 このアンケートを記入している方はどなたですか。-----	5
問 3 石綿健康被害救済制度の認定を受けられたのは、いつごろですか。-----	6
問 4 認定を受けた方と同一生計の家族（認定を受けた方を含みます）の状況を記入してください。-----	7
問 5 石綿健康被害救済制度で支給される療養手当（1月当たり 103,870 円）以外の収入は、どのような状況ですか。-----	8
問 6 石綿健康被害医療手帳の使用状況について教えてください。-----	11
(1) 医療手帳を使用していますか。-----	11
(2) 医療手帳の交付を受けて、以前よりも医療を受けやすくなりましたか。-----	12
(3) 石綿健康被害医療手帳について医療機関の人は知っていましたか。-----	13
問 7 石綿健康被害医療手帳を使用しない理由は何ですか。-----	14
問 8 認定を受けた方の療養状況について、教えてください。-----	15
(1) 最近 1 年間の療養状況について、教えてください。-----	15
(2) 主な通院手段 1 つに○をつけてください。-----	16
(3) 通院 1 回にかかる交通費はどのくらいですか。-----	17
(4) 最近 1 年間に何回ほど通院されましたか。-----	18
問 9 療養生活をされている中で、不安に思われていることはありますか。-----	21
「ある」と回答した方へ それほどのようなことですか。-----	22
問 10 認定を受けた方がより良い療養生活を行うための環境整備として、どのようなものが必要だと思われますか。-----	23
問 11 療養手当は、治療に伴う医療費以外の費用に着目し、入通院に伴う交通費などの諸経費的な部分や、介護手当的な部分について支給されますが、1月当たりの 103,870 円という支給額についてどのように思われますか。-----	24
「妥当とは言えない」と答えた方が記載した、実際にかかっている経費 -----	25
問 12 石綿健康被害救済制度の認定の有効期間は 5 年ですが、有効期間が満了する前に、認定更新の手続きがあることをご存じですか。-----	26
問 13 石綿健康被害救済制度について満足されていますか。-----	27
<参考資料>制度利用アンケート（平成 28 年 4 月）-----	30

1. 制度利用アンケートの概要

環境省関係石綿による健康被害の救済に関する法律施行規則14条の規定（※）により、被認定者（石綿健康被害医療手帳所持者すなわち制度利用者）は、年1回「現況の届出」を環境再生保全機構に提出しなければならないとされている。

本アンケートは、現況届の用紙を被認定者に送付する際にアンケート票を同封し、回答をお願いしたものである。また、平成27年6月1日以降に申請した者で、平成28年4月28日時点で療養手当を支給している者に対してはアンケート票のみを送付し、回答をお願いした。

送付日：平成28年4月28日

回答締切日：平成28年5月末

回収率：91.9%（回収数970件/送付数1,056件）

※（現況の届出）

第十四条 被認定者は、毎年五月一日から同月三十一日までの間に、次に掲げる事項を記載し、かつ、自ら署名した届書（自ら署名することが困難な被認定者にあつては、当該被認定者の代理人が署名した届書）を機構に提出しなければならない。

一 被認定者の氏名、生年月日及び住所

二 石綿健康被害医療手帳の番号

三 認定疾病の名称

2 被認定者であつて日本国内に住所を有しないものにあつては、前項の届書に、その者の生存の事実が確認できる書類を添えて、機構に提出しなければならない。

3 第一項の規定は、認定の申請をした日以後一年以内に到来する五月三十一日が属する年には、これを適用しない。

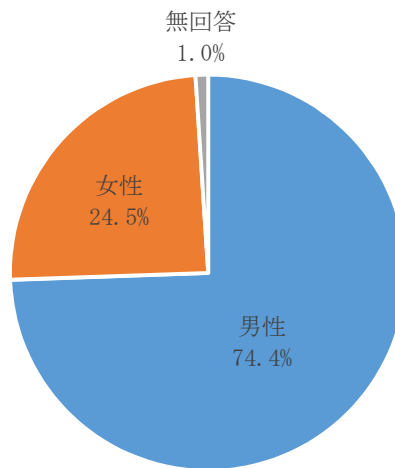
2. アンケート集計結果

問1 認定を受けた方の性別、年齢、認定疾病をご記入ください。

<性別（回答：単一選択）>

認定を受けた方の性別	回答数	割合
男性	722	74.4%
女性	238	24.5%
無回答	10	1.0%
合計	970	100%

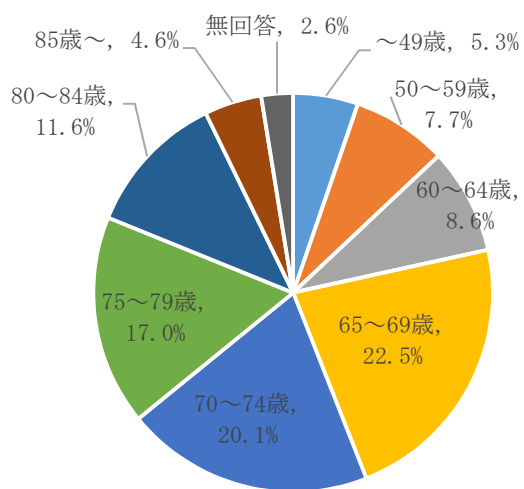
認定を受けた方の性別



<年齢（回答：単一選択）>

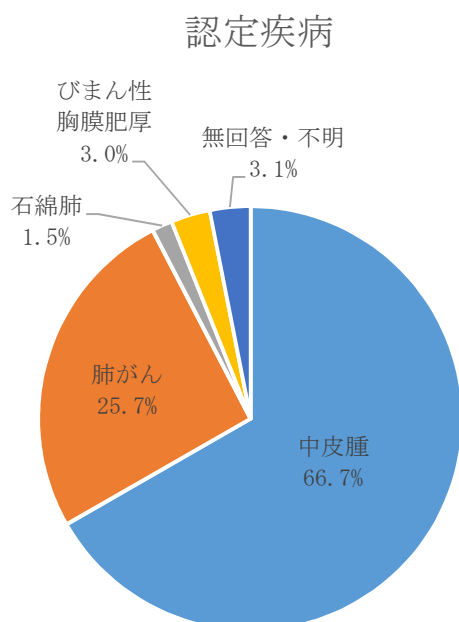
認定を受けた方の年齢	回答数	割合
～49歳	51	5.3%
50～59歳	75	7.7%
60～64歳	83	8.6%
65～69歳	218	22.5%
70～74歳	195	20.1%
75～79歳	165	17.0%
80～84歳	113	11.6%
85歳～	45	4.6%
無回答	25	2.6%
合計	970	100%

認定を受けた方の年齢



<年齢（回答：単一選択）>

認定疾病	回答数	割合
中皮腫	647	66.7%
肺がん	249	25.7%
石綿肺	15	1.5%
びまん性胸膜肥厚	29	3.0%
無回答・不明	30	3.1%
合計	970	100%

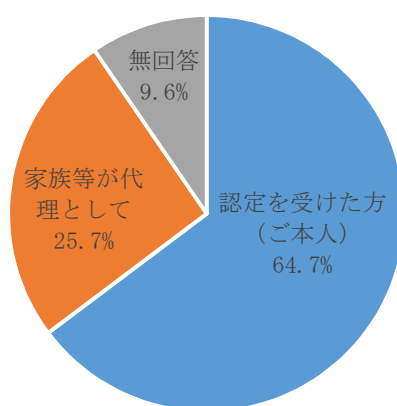


問2 このアンケートを記入している方はどなたですか。

<回答：単一選択>

アンケート記入者	回答数	割合
認定を受けた方（ご本人）	628	64.7%
家族等が代理として	249	25.7%
無回答	93	9.6%
合計	970	100%

アンケート記入者

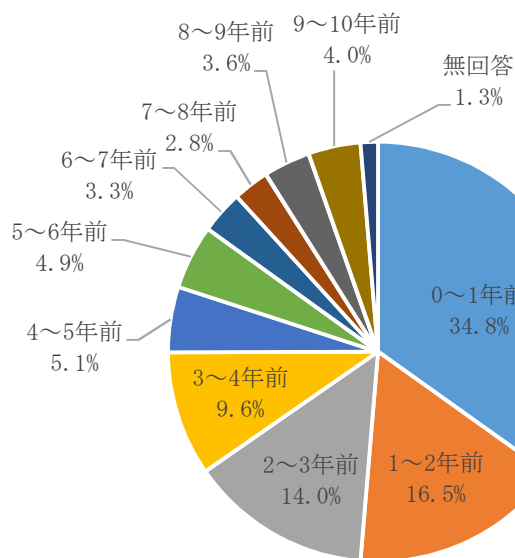


問3 石綿健康被害救済制度の認定を受けられたのは、いつごろですか。

<回答：単一選択>

石綿健康被害救済制度の認定を受けた時期	回答数	割合
0～1年前（平成27年5月～平成28年4月）	338	34.8%
1～2年前（平成26年5月～平成27年4月）	160	16.5%
2～3年前（平成25年5月～平成26年4月）	136	14.0%
3～4年前（平成24年5月～平成25年4月）	93	9.6%
4～5年前（平成23年5月～平成24年4月）	49	5.1%
5～6年前（平成22年5月～平成23年4月）	48	4.9%
6～7年前（平成21年5月～平成22年4月）	32	3.3%
7～8年前（平成20年5月～平成21年4月）	27	2.8%
8～9年前（平成19年5月～平成20年4月）	35	3.6%
9～10年前（平成18年5月～平成19年4月）	39	4.0%
無回答	13	1.3%
合計	970	100%

石綿健康被害救済制度の認定を受けた時期

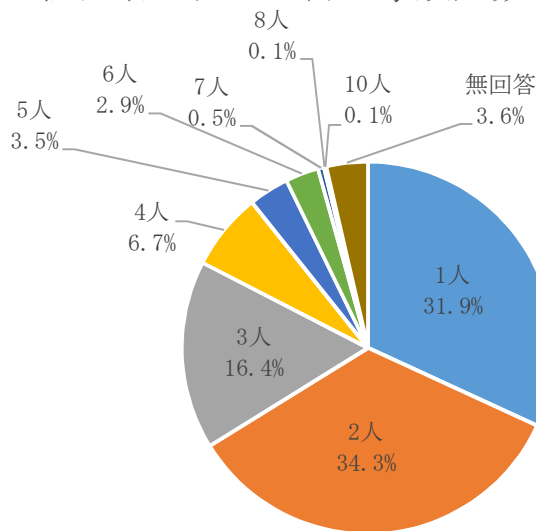


問4 認定を受けた方と同一生計のご家族（認定を受けた方を含みます）の状況を記入してください。

<回答：単一選択>

家族人数合計	回答数	割合
1人	309	31.9%
2人	333	34.3%
3人	159	16.4%
4人	65	6.7%
5人	34	3.5%
6人	28	2.9%
7人	5	0.5%
8人	1	0.1%
10人	1	0.1%
無回答	35	3.6%
合計	970	100%

認定者と同一生計の家族人数（認定者含む）



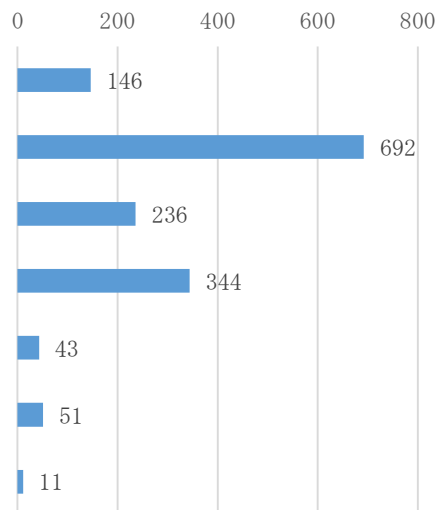
<同一生計の家族の内訳>

	回答者数	人数				
		1人	2人	3人	4人	5人
小学生未満	29	18	10	1	0	0
小学生・中学生	41	23	16	1	1	0
高校生・大学生	74	53	19	2	0	0
就労中の方	413	251	113	36	11	2
上記以外の方	665	358	263	40	2	2
無回答	35					

問5 石綿健康被害救済制度で支給される療養手当（1月当たり103,870円）以外の収入は、どのような状況ですか。

<回答：複数選択>

療養手当以外の収入の状況	回答数	割合
認定を受けた方（ご本人）の就労による収入がある	146	17.1%
認定を受けた方（ご本人）の年金による収入がある	692	81.0%
ご家族の就労による収入がある	236	27.6%
ご家族の年金による収入がある	344	40.3%
その他の収入がある	43	5.0%
療養手当以外の収入はない	51	6.0%
無回答	11	1.3%



その他の収入がある主な回答	件数
手当（労災・傷病・会社役員など）	7
不動産収入	7
生活保護	6
農業	5
生命保険	2

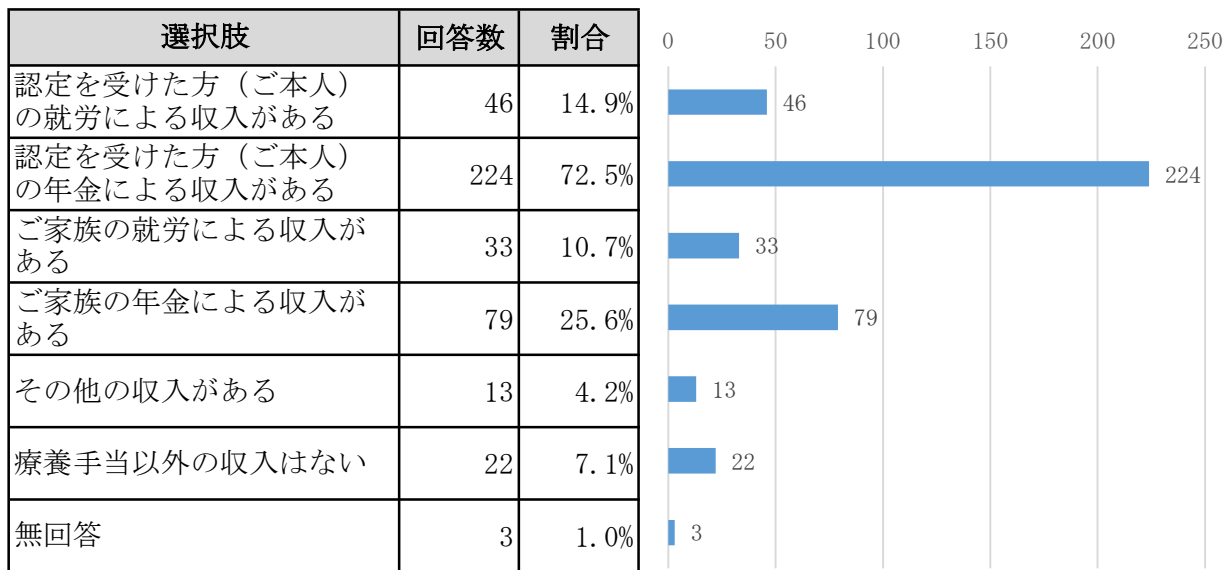
<療養手当以外の収入の状況と家族人数合計との関係>

療養手当以外の収入の状況	合計	家族人数合計									
		1人	2人	3人	4人	5人	6人	7人	8人	10人	無回答
認定を受けた方（ご本人）の就労による収入がある	146	46	37	30	18	9	3	2	0	0	1
認定を受けた方（ご本人）の年金による収入がある	692	224	255	106	33	29	19	2	0	1	23
ご家族の就労による収入がある	236	33	52	72	37	18	20	3	0	1	0
ご家族の年金による収入がある	344	79	151	63	18	14	13	1	0	0	5
その他の収入がある	43	13	15	8	2	1	0	0	1	0	3
療養手当以外の収入はない	51	22	16	4	4	1	1	0	0	0	3

<療養手当以外の収入の状況と認定を受けた方の年齢との関係>

療養手当以外の収入の状況	合計	認定を受けた方の年齢								無回答
		～49歳	50～59歳	60～64歳	65～69歳	70～74歳	75～79歳	80～84歳	85歳～	
認定を受けた方（ご本人）の就労による収入がある	146	30	36	25	28	12	6	2	1	6
認定を受けた方（ご本人）の年金による収入がある	692	2	4	41	182	165	145	101	39	13
ご家族の就労による収入がある	236	27	30	28	54	35	25	21	10	6
ご家族の年金による収入がある	344	2	8	20	82	84	76	52	17	3
その他の収入がある	43	2	4	3	16	10	3	3	1	1
療養手当以外の収入はない	51	0	7	10	7	5	11	7	3	1

<家族合計が1人と回答した方の療養手当以外の収入の状況>



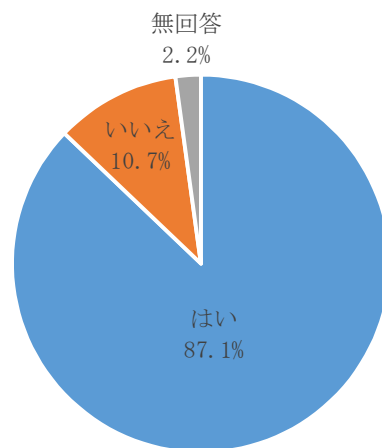
問6 石綿健康被害医療手帳の使用状況について教えてください。

(1) 医療手帳を使用していますか。

<回答：単一選択>

医療手帳の使用	回答数	割合
はい	845	87.1%
いいえ	104	10.7%
無回答	21	2.2%
合計	970	100%

石綿健康被害医療手帳の使用状況



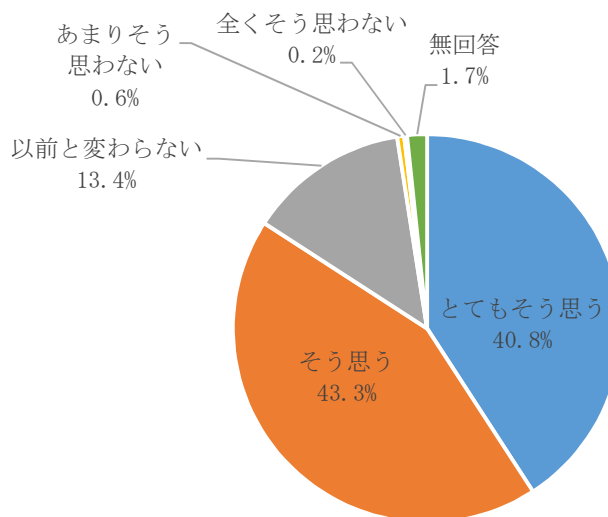
問6 (1) で「はい」と回答した方へ

(2) 医療手帳の交付を受けて、以前よりも医療を受けやすくなりましたか。

<回答：単一選択>

医療を受けやすくなったか	回答数	割合
とてもそう思う	345	40.8%
そう思う	366	43.3%
以前と変わらない	113	13.4%
あまりそう思わない	5	0.6%
全くそう思わない	2	0.2%
無回答	14	1.7%
合計	845	100%

医療を受けやすくなったか



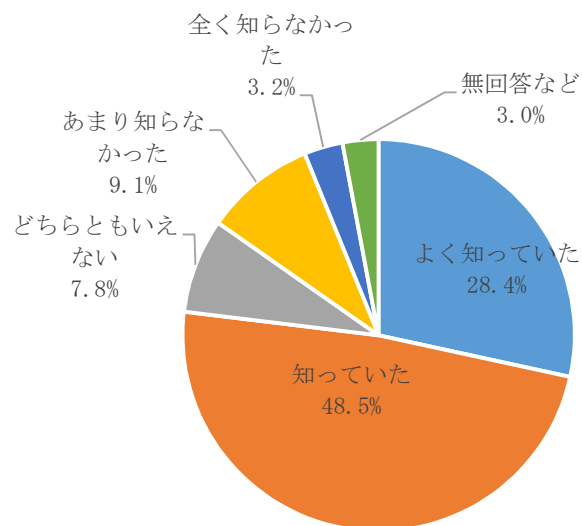
問6 (1) で「はい」と回答した方へ

(3) 石綿健康被害医療手帳について医療機関の人は知っていましたか。

<回答：単一選択>

医療機関の人は知っていたか	回答数	割合
よく知っていた	240	28.4%
知っていた	410	48.5%
どちらともいえない	66	7.8%
あまり知らなかった	77	9.1%
全く知らなかった	27	3.2%
無回答など	25	3.0%
合計	845	100%

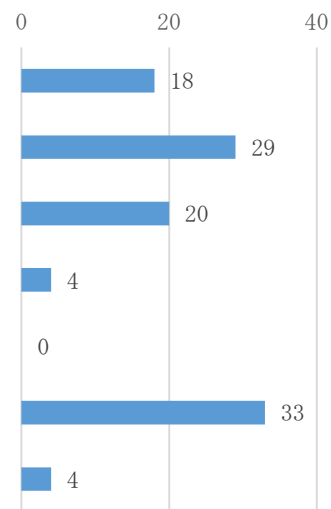
医療機関の人は知っていたか



**問7 問6 (1) で「いいえ」と回答した方へ
石綿健康被害医療手帳を使用しない理由は何ですか。**

<回答：複数選択>

石綿健康被害医療手帳を使用しない理由	回答数	割合
認定を受けた疾病（中皮腫、肺がん等）に関する治療を受けていないから	18	17.3%
労災認定のため	29	27.9%
労災申請中のため、医療費の支払は保留となっているから	20	19.2%
病院での手続きが面倒だから	4	3.8%
医療手帳の交付を受けていることを知られたくないから	0	0.0%
その他	33	31.7%
無回答	4	3.8%



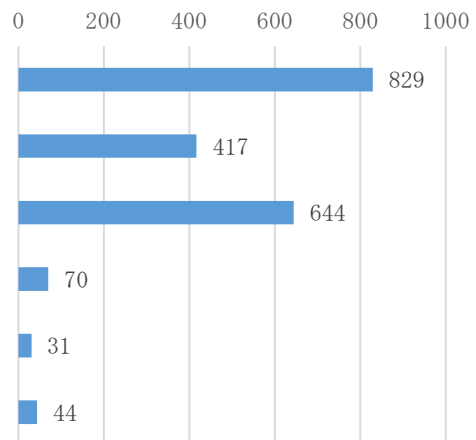
問7 その他（主な回答）	件数
これから使用する予定	9
被爆者健康手帳を所持しているから	5
手帳を交付されていない	3
医療費が免除されているため（生活保護など）	3

問8 認定を受けた方の療養状況について、教えてください。

(1) 最近1年間の療養状況について当てはまるものすべてに○を付けてください。

<回答：複数選択>

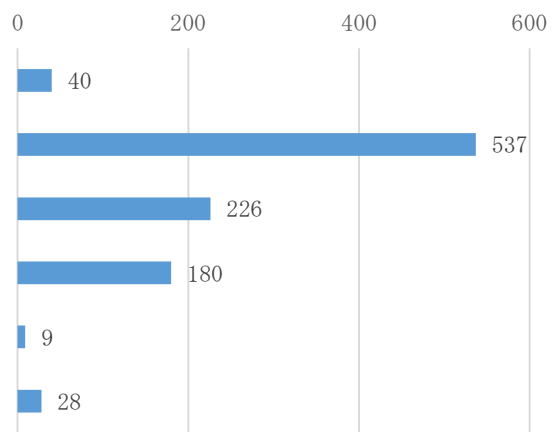
最近1年間の療養状況	回答数	割合
通院した (認定を受けた疾病の治療のため)	829	85.5%
入院した (認定を受けた疾病の治療のため)	417	43.0%
検査を受けた (認定を受けた疾病に関するもの)	644	66.4%
介護を受けた	70	7.2%
その他	31	3.2%
無回答	44	4.5%



問8 (1) その他 (主な回答)	件数
訪問看護・在宅治療を受けている	6
入院した (認定を受けた疾病以外)	3
現在も入院中、入退院の繰り返し	2
検診	2
健康食品購入など	2

問8 (2) 主な交通手段1つに○を付けてください。

主な通院手段	回答数	割合
徒歩・自転車	40	4.8%
自家用車 (親族等の運転含む)	537	64.9%
電車・バス	226	27.3%
タクシー	180	21.7%
その他	9	1.1%
無回答	28	3.4%



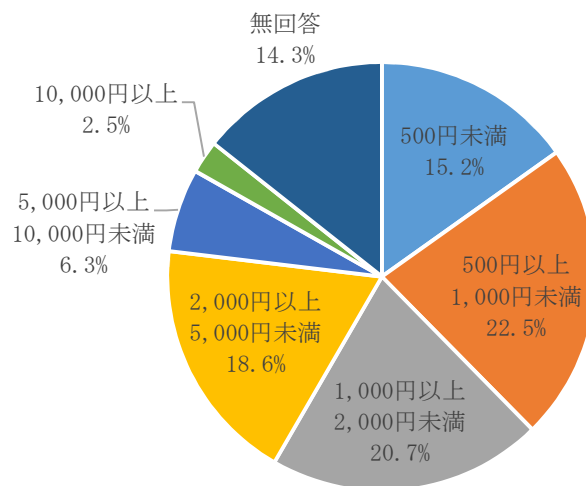
問8 (2) その他 (主な回答)	件数
飛行機	3
船	2
新幹線	2

問8 (3) 通院1回にかかる交通費はどのくらいですか。

<回答：単一選択>

通院1回にかかる交通費	回答数	割合
500円未満	147	15.2%
500円以上1,000円未満	218	22.5%
1,000円以上2,000円未満	201	20.7%
2,000円以上5,000円未満	180	18.6%
5,000円以上10,000円未満	61	6.3%
10,000円以上	24	2.5%
無回答	139	14.3%
合計	970	100%

通院1回にかかる交通費

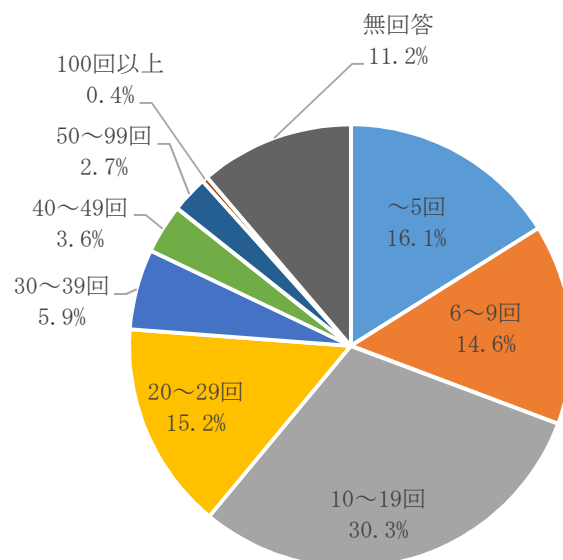


問8 (4) 最近1年間に何回ほど通院されましたか。

<回答：単一選択>

最近1年間の通院回数	回答数	割合
～5回	156	16.1%
6～9回	142	14.6%
10～19回	294	30.3%
20～29回	147	15.2%
30～39回	57	5.9%
40～49回	35	3.6%
50～99回	26	2.7%
100回以上	4	0.4%
無回答	109	11.2%
合計	970	100%

最近1年間の通院回数



＜主な交通手段（複数回答含む）と通院1回にかかる交通費の関係＞ (回答数)

		通院1回にかかる交通費							
		500円未満	500円以上 1,000円未満	1,000円以上 2,000円未満	2,000円以上 5,000円未満	5,000円以上 10,000円未満	10,000円以上	無回答	合計
主な交通手段	徒歩・自転車	16	2	2	2	0	2	16	40
	自家用車	101	161	106	93	27	6	43	537
	電車・バス	28	60	75	37	14	8	4	226
	タクシー	0	12	44	81	32	9	2	180
	その他	1	1	0	0	1	6	0	9
	無回答	3	0	1	0	0	0	24	28
	合計	149	236	228	213	74	31	89	

＜主な交通手段（複数回答含む）と最近1年間の通院回数関係＞ (回答数)

		最近1年間の通院回数									
		～5回	6～9回	10～19回	20～29回	30～39回	40～49回	50～99回	100回以上	無回答	合計
主な交通手段	徒歩・自転車	9	5	15	6	1	0	1	1	2	40
	自家用車	97	78	173	90	34	24	18	3	20	537
	電車・バス	32	46	72	36	19	9	5	2	5	226
	タクシー	19	25	68	30	10	14	4	2	8	180
	その他	1	2	4	0	1	0	1	0	0	9
	無回答	1	1	2	0	0	0	0	0	24	28
	合計	159	157	334	162	65	47	29	8	59	

<最近1年間の通院回数と通院1回にかかる交通費の関係>

(回答数)

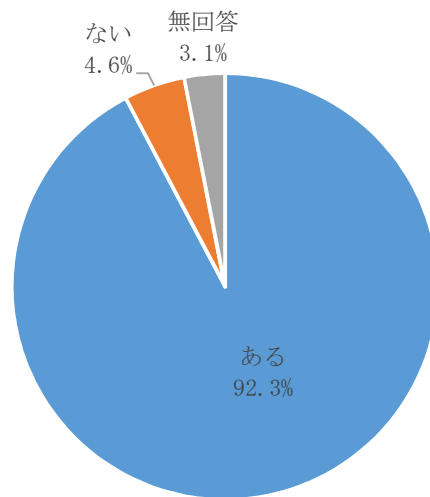
		最近1年間の通院回数									
		～5回	6～9回	10～19回	20～29回	30～39回	40～49回	50～99回	100回以上	無回答	合計
通院1回にかかる交通費	500円未満	29	22	50	15	15	2	3	2	9	147
	500円以上 1,000円未満	52	30	66	35	13	10	5	1	6	218
	1,000円以上 2,000円未満	28	36	65	40	14	8	7	0	3	201
	2,000円以上 5,000円未満	24	31	64	32	9	7	6	1	6	180
	5,000円以上 10,000円未満	9	6	25	9	4	4	2	0	2	61
	10,000円以上	3	8	4	6	1	2	0	0	0	24
	無回答	11	9	20	10	1	2	3	0	83	139
	合計	156	142	294	147	57	35	26	4	109	970

問9 療養生活をされている中で、不安に思われていることはありますか。

<回答：単一選択>

不安に思われていること	回答数	割合
ある	895	92.3%
ない	45	4.6%
無回答	30	3.1%
合計	970	100%

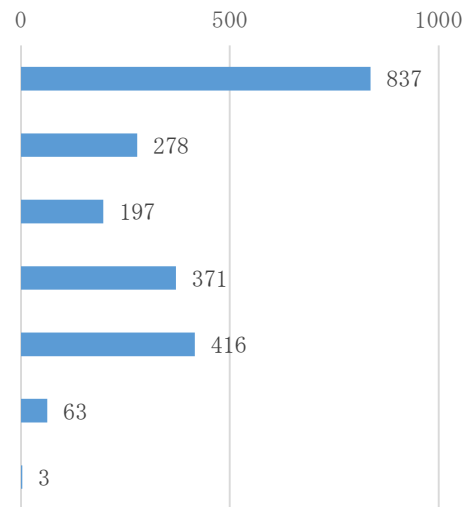
不安に思われていること



問9で「ある」と回答した方へ それは、どのようなことですか。

<回答：複数選択>

不安に思われていること	回答数	割合
健康面の不安（健康状態の悪化についての不安、再発についての不安など）	837	93.5%
治療法、治療にかかる費用に関する不安	278	31.1%
通院手段、通院費用に関する不安	197	22.0%
生活する上での経済的な不安	371	41.5%
今後、療養手当等の給付が受けられなくなるのではないかと不安	416	46.5%
その他	63	7.0%
無回答	3	0.3%

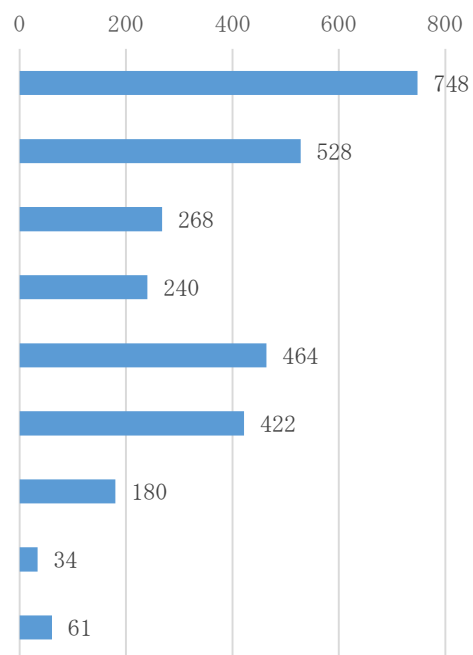


問9 不安がある その他（主な回答）	件数
家族のことについての不安	13
高齢であることへの不安 （本人、配偶者）	3
病院選びの不安	3
認定を受けた疾病以外の病気、 怪我の不安	2

問10 認定を受けた方がより良い療養生活を行うための環境整備として、どのようなものが必要だと思われますか。

＜回答：複数選択＞

より良い療養生活を行うための環境整備	回答数	割合
治療法、治療薬の研究・開発	748	77.1%
診断、治療法に関する情報提供	528	54.4%
介護に関する情報提供	268	27.6%
医療関係者（医師など）に対する啓発	240	24.7%
専門の医師、専門の医療機関の増加	464	47.8%
国や地方自治体のアスベスト対策に関する情報提供	422	43.5%
患者のネットワークに関する情報提供	180	18.6%
その他	34	3.5%
無回答	61	6.3%



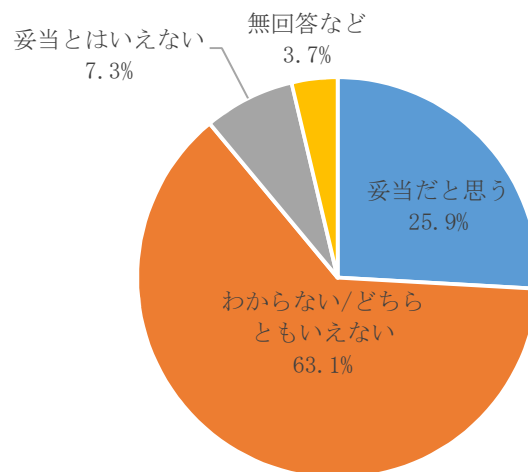
問10 その他（主な回答）	件数
費用の充実化	7
専門の医療機関に関する情報提供	5
先進医療等への保険適用	3
治験に関する情報提供	2
健康診断の徹底	2

問11 療養手当は、治療に伴う医療費以外の費用に着目し、入通院に伴う交通費などの諸経費的な部分や、介護手当的な部分について支給されていますが、1月当たり103,870円という支給額についてどのように思われますか。

<回答：単一選択>

療養手当（1月当たり103,870円）の 支給額についてどのように思われるか	回答数	割合
妥当だと思う	251	25.9%
わからない/どちらともいえない	612	63.1%
妥当とはいえない	71	7.3%
無回答など	36	3.7%
合計	970	100%

療養手当（1月当たり103,870円）の支給額について
どのように思われるか



問11 「妥当とはいえない」と答えた方が記載した、実際にかかっている経費

●入通院に伴う諸経費

入通院に伴う諸経費	件数
～10,000円/月	8
10,001～20,000円/月	5
20,001～30,000円/月	2
30,001～40,000円/月	3
40,001～50,000円/月	5
50,001～100,000円/月	8
100,001円/月以上	13

●介護に伴う諸経費

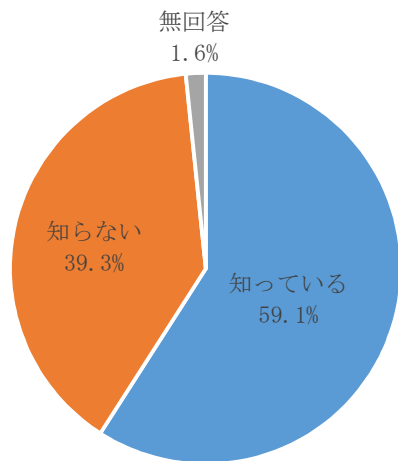
介護に伴う諸経費	件数
～10,000円/月	2
10,001～20,000円/月	2
20,001～30,000円/月	1
30,001～40,000円/月	1
40,001～50,000円/月	1
50,001～100,000円/月	5
100,001円/月以上	6

問12 石綿健康被害救済制度の認定の有効期間は5年ですが、有効期間が満了する前に、認定更新の手続きがあることをご存じですか。

<回答：単一選択>

石綿健康被害救済制度の 認定更新手続きを知っているか	回答数	割合
知っている	573	59.1%
知らない	381	39.3%
無回答	16	1.6%
合計	970	100%

石綿健康被害救済制度の
認定更新手続きを知っているか

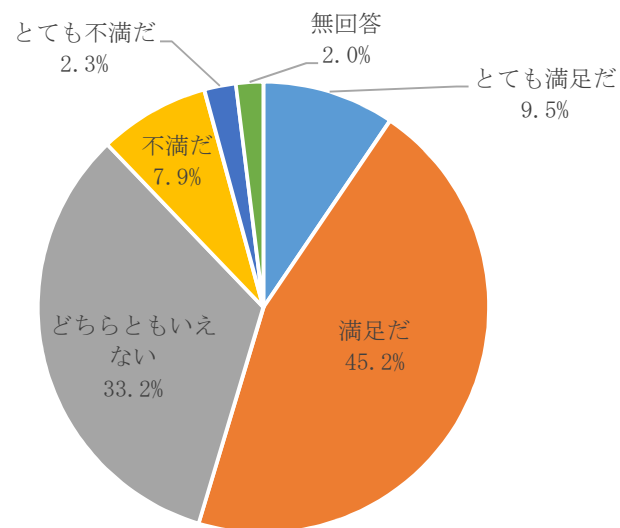


問13 石綿健康被害救済制度について満足されていますか。

<回答：単一選択>

満足しているか	回答数	割合
とても満足だ	92	9.5%
満足だ	438	45.2%
どちらともいえない	322	33.2%
不満だ	77	7.9%
とても不満だ	22	2.3%
無回答	19	2.0%
合計	970	100%

石綿健康被害救済制度について
満足しているか



<「不満だ」「とても不満だ」と回答した方が記載した主な回答>

問13 主な回答	件数
費用に関する不満	65
救済制度全般に関する不満	18
認定の有効期間に関する不満	9
国の対応全般に関する不満	8
健康面での不満・不安	8
治療方法の開発に関する不満	7
先進医療等に保険が適用されないことに関する不満	3
専門医療機関等の情報不足に関する不満	2

<石綿健康被害救済制度への満足度と性別の関係>

満足しているか	性別							
	全体		男性		女性		無回答	
	回答数	割合	回答数	割合	回答数	割合	回答数	割合
とても満足だ	92	9.5%	73	10.1%	18	7.6%	1	10.0%
満足だ	438	45.2%	328	45.4%	106	44.5%	4	40.0%
どちらともいえない	322	33.2%	233	32.3%	84	35.3%	5	50.0%
不満だ	77	7.9%	54	7.5%	23	9.7%	0	0.0%
とても不満だ	22	2.3%	20	2.8%	2	0.8%	0	0.0%
無回答	19	2.0%	14	1.9%	5	2.1%	0	0.0%
合計	970	100%	722	100%	238	100%	10	100%

<石綿健康被害救済制度への満足度と認定を受けた時期の関係>

	石綿健康被害救済制度の認定を受けた時期									
	0～1年前		1～2年前		2～3年前		3～4年前		4～5年前	
満足しているか	回答数	割合	回答数	割合	回答数	割合	回答数	割合	回答数	割合
とても満足だ	38	11.2%	9	5.6%	14	10.3%	7	7.5%	8	16.3%
満足だ	140	41.4%	69	43.1%	64	47.1%	47	50.5%	23	46.9%
どちらとも いえない	115	34.0%	59	36.9%	50	36.8%	28	30.1%	12	24.5%
不満だ	33	9.8%	14	8.8%	3	2.2%	8	8.6%	5	10.2%
とても不満だ	4	1.2%	6	3.8%	2	1.5%	1	1.1%	1	2.0%
無回答	8	2.4%	3	1.9%	3	2.2%	2	2.2%	0	0.0%
合計	338	100%	160	100%	136	100%	93	100%	49	100%

	5～6年前		6～7年前		7～8年前		8～9年前		9～10年前		無回答	
	回答数	割合	回答数	割合	回答数	割合	回答数	割合	回答数	割合	回答数	割合
とても満足だ	5	10.4%	4	12.5%	3	11.1%	2	5.7%	1	2.6%	1	7.7%
満足だ	23	47.9%	19	59.4%	12	44.4%	13	37.1%	22	56.4%	6	46.2%
どちらとも いえない	11	22.9%	5	15.6%	8	29.6%	17	48.6%	13	33.3%	4	30.8%
不満だ	5	10.4%	2	6.3%	3	11.1%	2	5.7%	1	2.6%	1	7.7%
とても不満だ	3	6.3%	1	3.1%	1	3.7%	1	2.9%	2	5.1%	0	0.0%
無回答	1	2.1%	1	3.1%	0	0.0%	0	0.0%	0	0.0%	1	7.7%
合計	48	100%	32	100%	27	100%	35	100%	39	100%	13	100%

<石綿健康被害救済制度への満足度と同一生計家族の状況の関係>

	認定を受けた方と同一生計の家族の状況											
	小学生未満		小学生・ 中学生		高校生・ 大学生		就労中の方		その他の方		無回答	
満足しているか	回答数	割合	回答数	割合	回答数	割合	回答数	割合	回答数	割合	回答数	割合
とても満足だ	3	10.3%	1	2.4%	7	9.5%	34	8.2%	65	9.8%	7	20.0%
満足だ	10	34.5%	13	31.7%	24	32.4%	178	43.1%	304	45.7%	15	42.9%
どちらとも いえない	12	41.4%	22	53.7%	28	37.8%	147	35.6%	225	33.8%	7	20.0%
不満だ	2	6.9%	4	9.8%	10	13.5%	38	9.2%	44	6.6%	4	11.4%
とても不満だ	0	0.0%	1	2.4%	2	2.7%	7	1.7%	15	2.3%	0	0.0%
無回答	2	6.9%	0	0.0%	3	4.1%	9	2.2%	12	1.8%	2	5.7%
合計	29	100%	41	100%	74	100%	413	100%	665	100%	35	100%

＜参考資料＞
制度利用アンケート（平成28年4月）



問6 石綿健康被害医療手帳の使用状況について教えてください。

(1) 医療手帳を使用していますか。

- 1 はい
- 2 いいえ (問7へお進みください。)

→ (「1 はい」と答えた方が記入してください。)

(2) 医療手帳の交付を受けて、以前よりも医療を受けやすくなりましたか。

- 1 とてもそう思う
- 2 そう思う
- 3 以前と変わらない
- 4 あまりそう思わない
- 5 全くそう思わない

(3) 石綿健康被害医療手帳について医療機関の人は知っていましたか。

- 1 よく知っていた
- 2 知っていた
- 3 どちらともいえない
- 4 あまり知らなかった
- 5 全く知らなかった

問7 (問6(1)で「2 いいえ」と答えた方が記入してください。)

石綿健康被害医療手帳を使用しない理由は何ですか。当てはまるものすべてに○を付けてください。

- 1 認定を受けた疾病(中皮腫、肺がん等)に関する治療を受けていないから
- 2 労災認定のため
- 3 労災申請中のため、医療費の支払は保留となっているから
- 4 病院での手続きが面倒だから
- 5 医療手帳の交付を受けていることを知られたくないから
- 6 その他 []

問8 認定を受けた方の療養状況について、教えてください。

(1) 最近1年間の療養状況について当てはまるものすべてに○を付けてください。

- 1 通院した(認定を受けた疾病の治療のため)
- 2 入院した(認定を受けた疾病の治療のため)
- 3 検査を受けた(認定を受けた疾病に関するもの)
- 4 介護を受けた
- 5 その他 []

→ (「1 通院した(認定を受けた疾病の治療のため)」と答えた方が記入してください。)

(2) 主な通院手段1つに○を付けてください。

- 1 徒歩・自転車
- 2 自家用車(親族等の運転含む)
- 3 電車・バス
- 4 タクシー
- 5 その他 []

(3) 通院1回にかかる交通費はどのくらいですか。

- 1 500円未満
- 2 500円以上1,000円未満
- 3 1,000円以上2,000円未満
- 4 2,000円以上5,000円未満
- 5 5,000円以上10,000円未満
- 6 10,000円以上 ()円

(4) 最近1年間に何回ほど通院されましたか。

1年間のおよその通院回数：()回

問9へ進んでください





問 12 石綿健康被害救済制度の認定の有効期間は5年ですが、有効期間が満了する前に、認定更新の手続きがあることをご存じですか。

- 1 知っている 2 知らない

※ 認定更新について

認定の有効期間満了時に、指定疾病（中皮腫、肺がん、著しい呼吸機能障害を伴う石綿肺、著しい呼吸機能障害を伴うびまん性胸膜肥厚）が治癒していないと認められる場合には、認定が更新されます。

認定更新の手続きにつきましては、認定の有効期間満了のおよそ半年前に、当機構より申請書などの書類をお送りし、個別にご案内申し上げます。

問 13 石綿健康被害救済制度について満足されていますか。

- 1 とても満足だ 2 満足だ 3 どちらともいえない
4 不満だ 5 とても不満だ

→ **（「4 不満だ」又は「5 とても不満だ」と答えた方が記入してください。）**

不満に思われるのはどのようなことですか。差し支えなければ具体的にご記入ください。

ご記入が終わりでしたら、今一度、回答内容をご確認の上、同封の「アンケート返信用封筒」に入れて、**平成 28 年 5 月 31 日（火）までに** 投函してください。（切手は不要です。）

— ご協力をいただきまして、ありがとうございました。 —