

平成 30 年度
石綿健康被害救済制度における
制度利用アンケート集計結果報告書

独立行政法人環境再生保全機構

平成 30 年度石綿健康被害救済制度における制度利用アンケート集計結果報告書

目次

1. 制度利用アンケートの概要.....	1
2. アンケート集計結果.....	2
問 1 認定を受けた方の性別、年齢、認定疾病をご記入ください。	2
問 2 このアンケートを記入している方はどなたですか。	5
問 3 石綿健康被害救済制度の認定を受けられたのは、いつごろですか。	6
問 4 認定を受けた方と同一生計のご家族（認定を受けた方を含みます）の状況を記入してください。	7
問 5 石綿健康被害救済制度で支給される療養手当（1月当たり 103,870 円）以外の収入は、どのような状況ですか。	8
問 6 石綿健康被害医療手帳の使用状況について教えてください。	11
（1）医療手帳を使用していますか。	11
（2）医療手帳の交付を受けて、以前よりも医療を受けやすくなりましたか。	12
（3）石綿健康被害医療手帳について医療機関の人は知っていましたか。	13
問 7 石綿健康被害医療手帳を使用しない理由は何ですか。	14
問 8 療養生活をされている中で、不安に思われていることはありますか。	15
「ある」と回答した方へ それは、どのようなことですか。	16
問 9 認定を受けた方がより良い療養生活を行うための環境整備として、どのようなものが必要だと思われませんか。	17
問 10 療養手当は、治療に伴う医療費以外の費用に着目し、入通院に伴う交通費などの諸経費的な部分や、介護手当的な部分について支給されていますが、1月当たり 103,870 円という支給額についてどのように思われますか。	18
問 11 石綿健康被害救済制度の認定の有効期間は 5 年ですが、有効期間が満了する前に、認定更新の手続きがあることをご存じですか。	19
問 12 石綿健康被害救済制度について満足されていますか。	20
<参考資料>制度利用アンケート（平成 30 年 4 月）	23

1. 制度利用アンケートの概要

環境省関係石綿による健康被害の救済に関する法律施行規則第14条の規定(※)により、被認定者(石綿健康被害医療手帳所持者すなわち制度利用者)は、年1回「現況の届出」を環境再生保全機構に提出しなければならないとされている。

本アンケートは、現況届の用紙を被認定者に送付する際にアンケート票を同封し、回答をお願いしたものである。また、平成29年6月1日以降に申請した者で、平成30年4月27日時点で療養手当を支給している者に対してはアンケート票のみを送付し、回答をお願いした。

送付日：平成30年4月27日

回答締切日：平成30年5月末

回収率：90.9% (回収数1,050件/送付数1,155件)

※環境省関係石綿による健康被害の救済に関する法律施行規則(抄)

(現況の届出)

第十四条 被認定者は、毎年五月一日から同月三十一日までの間に、次に掲げる事項を記載し、かつ、自ら署名した届書(自ら署名することが困難な被認定者にあつては、当該被認定者の代理人が署名した届書)を機構に提出しなければならない。

- 一 被認定者の氏名、生年月日及び住所
- 二 石綿健康被害医療手帳の番号
- 三 認定疾病の名称

2 被認定者であつて日本国内に住所を有しないものにあつては、前項の届書に、その者の生存の事実が確認できる書類を添えて、機構に提出しなければならない。

3 第一項の規定は、認定の申請をした日以後一年以内に到来する五月三十一日が属する年には、これを適用しない。

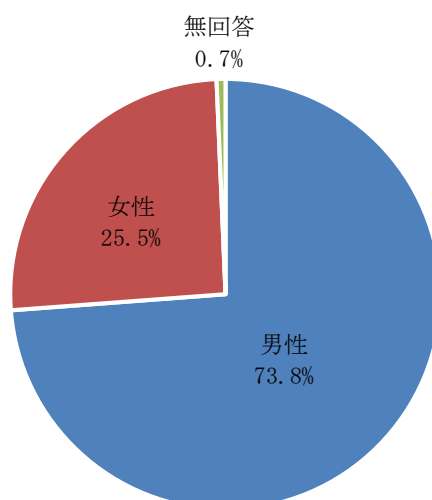
2. アンケート集計結果

問1 認定を受けた方の性別、年齢、認定疾病をご記入ください。

<性別（回答：単一回答）>

認定を受けた方の性別	回答数	割合
男性	775	73.8%
女性	268	25.5%
無回答	7	0.7%
合計	1,050	100%

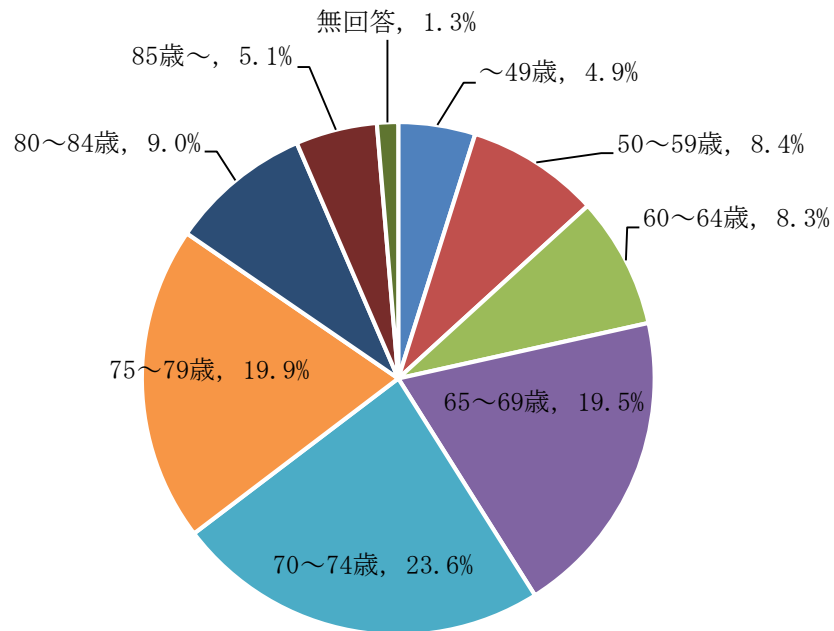
認定を受けた方の性別



<年齢（回答：単一回答）>

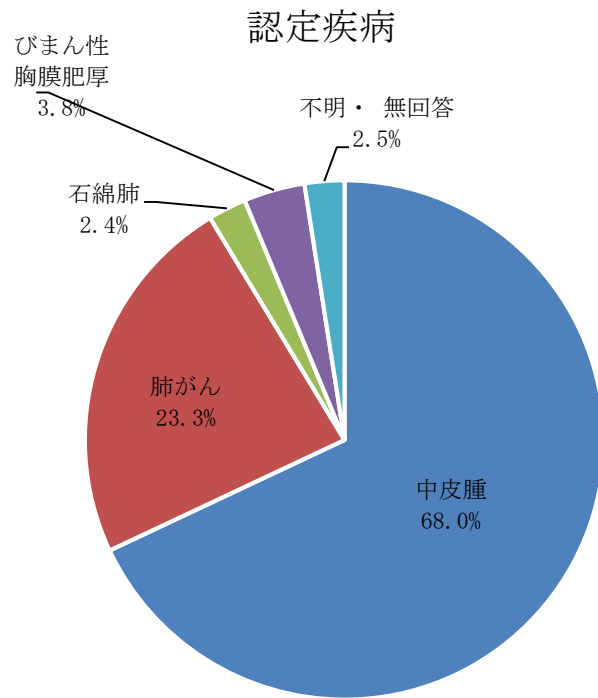
認定を受けた方の年齢	回答数	割合
～49歳	51	4.9%
50～59歳	88	8.4%
60～64歳	87	8.3%
65～69歳	205	19.5%
70～74歳	248	23.6%
75～79歳	209	19.9%
80～84歳	94	9.0%
85歳～	54	5.1%
無回答	14	1.3%
計	1,050	100%

認定を受けた方の年齢



<認定疾病（回答：単一回答）>

認定疾病	回答数	割合
中皮腫	714	68.0%
肺がん	245	23.3%
石綿肺	25	2.4%
びまん性胸膜肥厚	40	3.8%
不明・無回答	26	2.5%
合計	1,050	100%

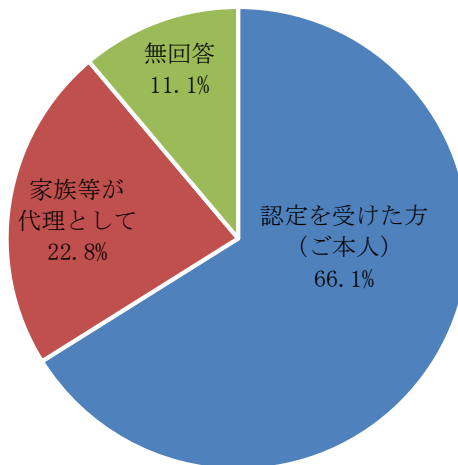


問2 このアンケートを記入している方はどなたですか。

<回答：単一回答>

アンケート記入者	回答数	割合
認定を受けた方（ご本人）	694	66.1%
家族等が代理として	239	22.8%
無回答	117	11.1%
合計	1,050	100%

アンケート記入者

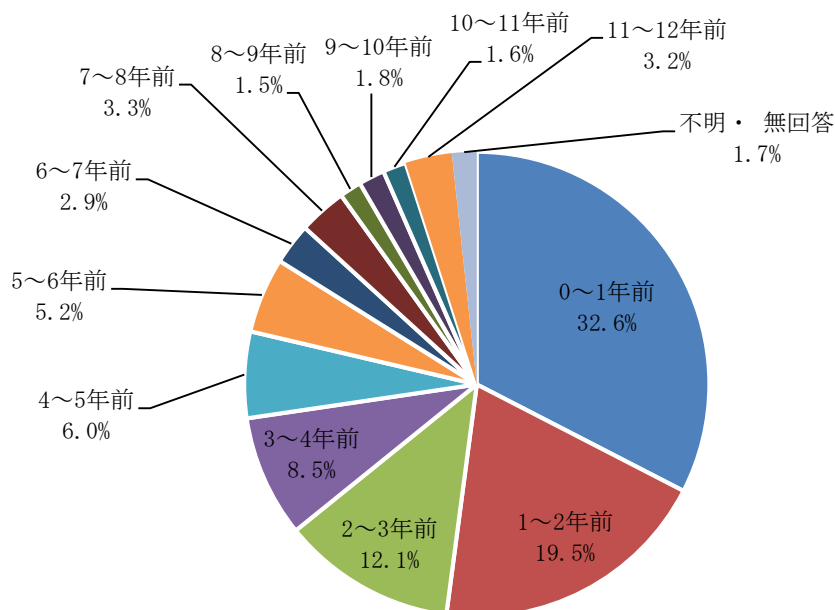


問3 石綿健康被害救済制度の認定を受けられたのは、いつごろですか。

<回答：単一回答>

石綿健康被害救済制度の認定を受けた時期	回答数	割合
0～1年前（平成29年5月～平成30年4月）	342	32.6%
1～2年前（平成28年5月～平成29年4月）	205	19.5%
2～3年前（平成27年5月～平成28年4月）	127	12.1%
3～4年前（平成26年5月～平成27年4月）	89	8.5%
4～5年前（平成25年5月～平成26年4月）	63	6.0%
5～6年前（平成24年5月～平成25年4月）	55	5.2%
6～7年前（平成23年5月～平成24年4月）	30	2.9%
7～8年前（平成22年5月～平成23年4月）	35	3.3%
8～9年前（平成21年5月～平成22年4月）	16	1.5%
9～10年前（平成20年5月～平成21年4月）	19	1.8%
10～11年前（平成19年5月～平成20年4月）	17	1.6%
11～12年前（平成18年5月～平成19年4月）	34	3.2%
不明・無回答	18	1.7%
合計	1,050	100%

石綿健康被害救済制度の認定を受けた時期

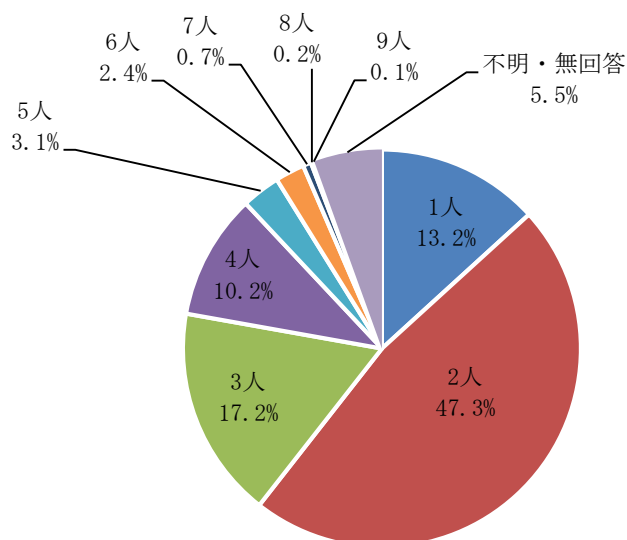


問4 認定を受けた方と同一生計のご家族（認定を受けた方を含みます）の状況を記入してください。

<回答：単一回答>

家族人数合計	回答数	割合
1人	139	13.2%
2人	497	47.3%
3人	181	17.2%
4人	107	10.2%
5人	33	3.1%
6人	25	2.4%
7人	7	0.7%
8人	2	0.2%
9人	1	0.1%
不明・無回答	58	5.5%
合計	1,050	100%

認定者と同一生計の家族人数（認定者含む）



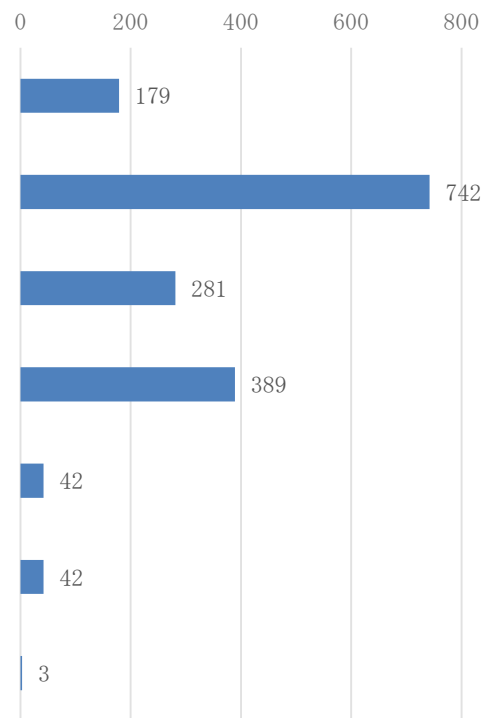
<同一生計の家族の内訳：複数回答>（回答対象者：1,050名）

	回答数	人数				
		1人	2人	3人	4人	5人
未就学児	27	21	5	0	1	0
小学生・中学生	55	31	23	1	0	0
高校生・大学生	64	49	14	1	0	0
就労中の方	458	257	146	35	19	1
上記以外の方	690	401	252	32	5	0
不明・無回答	58					

問5 石綿健康被害救済制度で支給される療養手当(1月当たり103,870円)以外の収入は、どのような状況ですか。

＜回答：複数回答＞（回答対象者：1,050名）

療養手当以外の収入の状況	回答数	割合
認定を受けた方（ご本人）の就労による収入がある	179	21.0%
認定を受けた方（ご本人）の年金による収入がある	742	86.9%
ご家族の就労による収入がある	281	32.9%
ご家族の年金による収入がある	389	45.6%
その他の収入がある	42	4.9%
療養手当以外の収入はない	42	4.9%
無回答	3	0.4%



問5 その他の収入がある（主な回答）	件数
不動産収入	12
手当（労災・傷病・会社役員など）	11
生活保護	6
保険給付	3
農業	2

<療養手当以外の収入の状況と家族人数合計との関係>

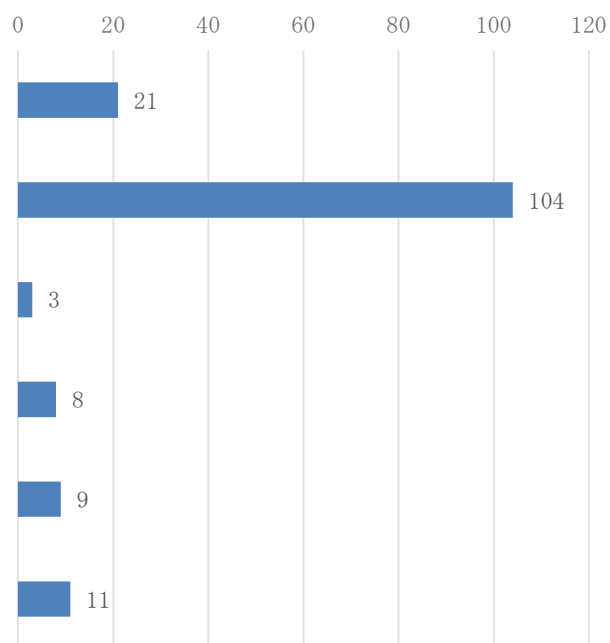
療養手当以外の収入の状況	合計	家族人数合計									
		1人	2人	3人	4人	5人	6人	7人	8人	9人	無回答
認定を受けた方(ご本人)の就労による収入がある	179	21	67	30	36	6	3	1	1	0	14
認定を受けた方(ご本人)の年金による収入がある	742	104	376	119	54	27	20	6	2	0	34
ご家族の就労による収入がある	281	3	80	96	61	16	13	5	1	0	6
ご家族の年金による収入がある	389	8	233	82	30	9	10	3	2	0	12
その他の収入がある	42	9	23	3	2	1	0	2	0	0	2
療養手当以外の収入はない	42	11	18	4	3	1	2	0	0	1	2

<療養手当以外の収入の状況と認定を受けた方の年齢との関係>

療養手当以外の収入の状況	合計	認定を受けた方の年齢								無回答
		～49歳	50～59歳	60～64歳	65～69歳	70～74歳	75～79歳	80～84歳	85歳～	
認定を受けた方(ご本人)の就労による収入がある	179	27	43	29	38	22	9	5	4	2
認定を受けた方(ご本人)の年金による収入がある	742	2	4	43	158	218	176	86	47	8
ご家族の就労による収入がある	281	27	49	37	60	42	37	18	10	1
ご家族の年金による収入がある	389	4	7	18	88	112	87	44	23	6
その他の収入がある	42	3	5	5	8	10	6	2	1	2
療養手当以外の収入はない	42	4	7	6	4	6	10	4	0	1

<家族合計が1人と回答した方の療養手当以外の収入の状況> (対象者：139名)

選択肢	回答数	割合
認定を受けた方(ご本人)の就労による収入がある	21	15.1%
認定を受けた方(ご本人)の年金による収入がある	104	74.8%
ご家族の就労による収入がある	3	2.2%
ご家族の年金による収入がある	8	5.8%
その他の収入がある	9	6.5%
療養手当以外の収入はない	11	7.9%

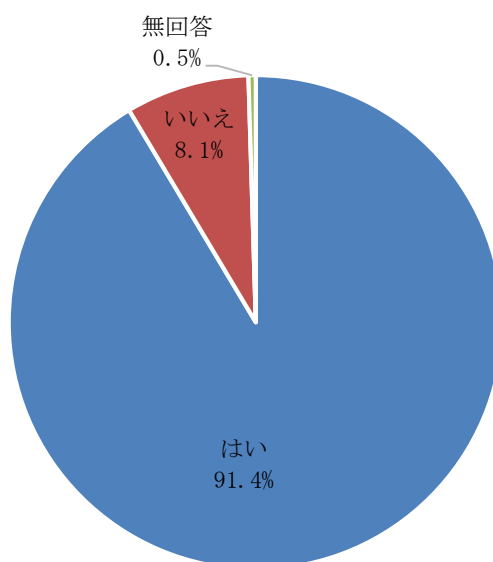


問6 石綿健康被害医療手帳の使用状況について教えてください。
(1) 医療手帳を使用していますか。

<回答：単一回答>

医療手帳の使用	回答数	割合
はい	960	91.4%
いいえ	85	8.1%
無回答	5	0.5%
合計	1,050	100%

石綿健康被害医療手帳の使用状況



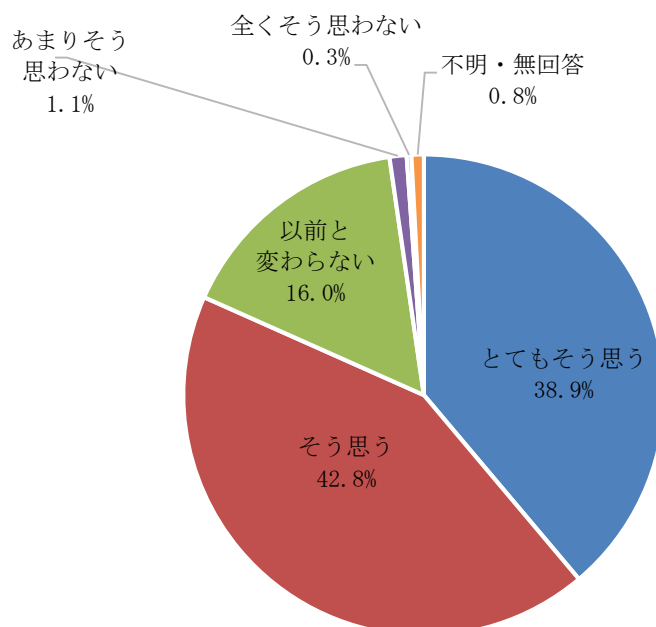
問6 (1)で「はい」と回答した方へ

(2) 医療手帳の交付を受けて、以前よりも医療を受けやすくなりましたか。

<回答：単一回答> (回答対象者：960名)

医療を受けやすくなったか	回答数	割合
とてもそう思う	373	38.9%
そう思う	411	42.8%
以前と変わらない	154	16.0%
あまりそう思わない	11	1.1%
全くそう思わない	3	0.3%
不明・無回答	8	0.8%
合計	960	100%

医療を受けやすくなったか



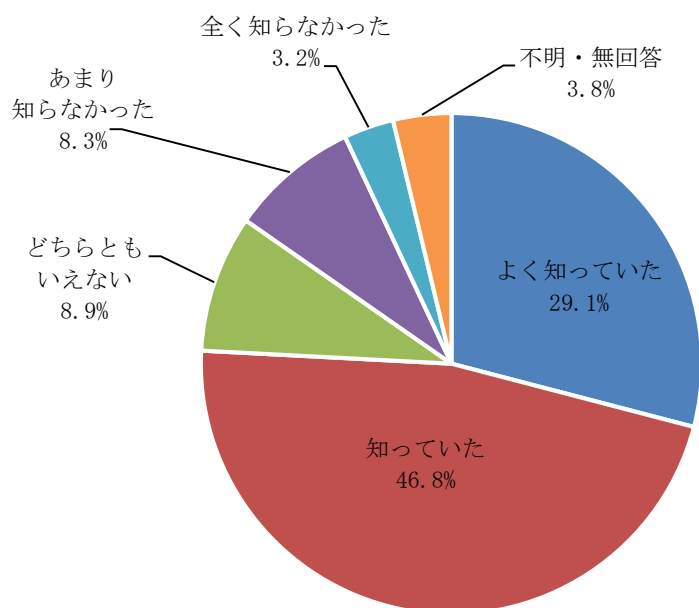
問6 (1)で「はい」と回答した方へ

(3) 石綿健康被害医療手帳について医療機関の人は知っていましたか。

<回答：単一回答> (回答対象者：960名)

医療機関の人は知っていたか	回答数	割合
よく知っていた	279	29.1%
知っていた	449	46.8%
どちらともいえない	85	8.9%
あまり知らなかった	80	8.3%
全く知らなかった	31	3.2%
不明・無回答	36	3.8%
合計	960	100%

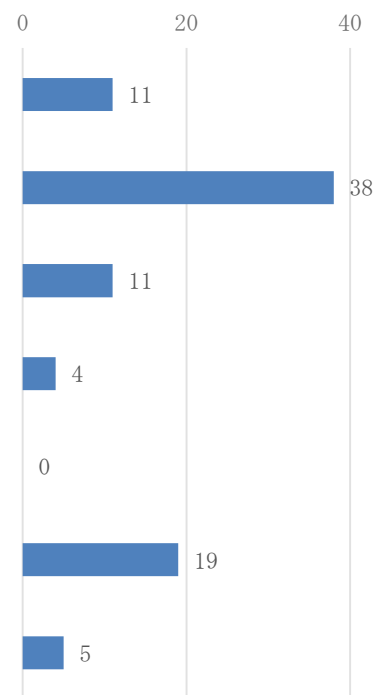
医療機関の人は知っていたか



**問7 問6(1)で「いいえ」と回答した方へ
石綿健康被害医療手帳を使用しない理由は何ですか。**

＜回答：複数回答＞（回答対象者：85名）

石綿健康被害医療手帳を使用しない理由	回答数	割合
認定を受けた疾病（中皮腫、肺がん等）に関する治療を受けていないから	11	12.9%
労災認定のため	38	44.7%
労災申請中のため、医療費の支払は保留となっているから	11	12.9%
病院での手続きが面倒だから	4	4.7%
医療手帳の交付を受けていることを知られたくないから	0	0.0%
その他	19	22.4%
無回答	5	5.9%



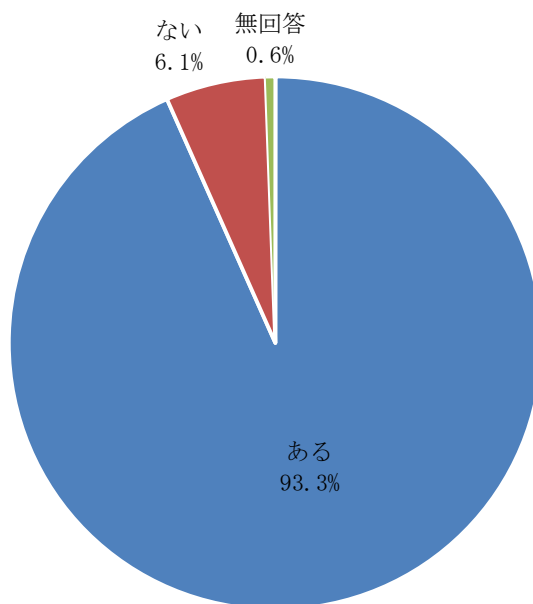
問7 その他（主な回答）	件数
これから使用する予定	5
被爆者健康手帳を所持しているため	4
重度心身障害者医療費助成制度を利用しているため	3
医療費が免除されているため （生活保護など）	2

問8 療養生活をされている中で、不安に思われていることはありますか。

<回答：単一回答>

不安に思われていること	回答数	割合
ある	980	93.3%
ない	64	6.1%
無回答	6	0.6%
合計	1,050	100%

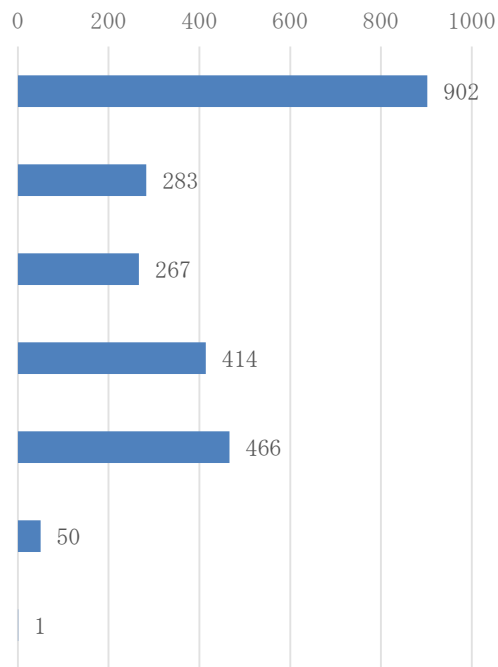
不安に思われていること



問8で「ある」と回答した方へ それは、どのようなことですか。

<回答：複数回答>（回答対象者：980名）

不安に思われていること	回答数	割合
健康面の不安（健康状態の悪化についての不安、再発についての不安など）	902	92.0%
治療法、治療にかかる費用に関する不安	283	28.9%
通院手段、通院費用に関する不安	267	27.2%
生活する上での経済的な不安	414	42.2%
今後、療養手当等の給付が受けられなくなるのではないかと不安	466	47.6%
その他	50	5.1%
無回答	1	0.1%

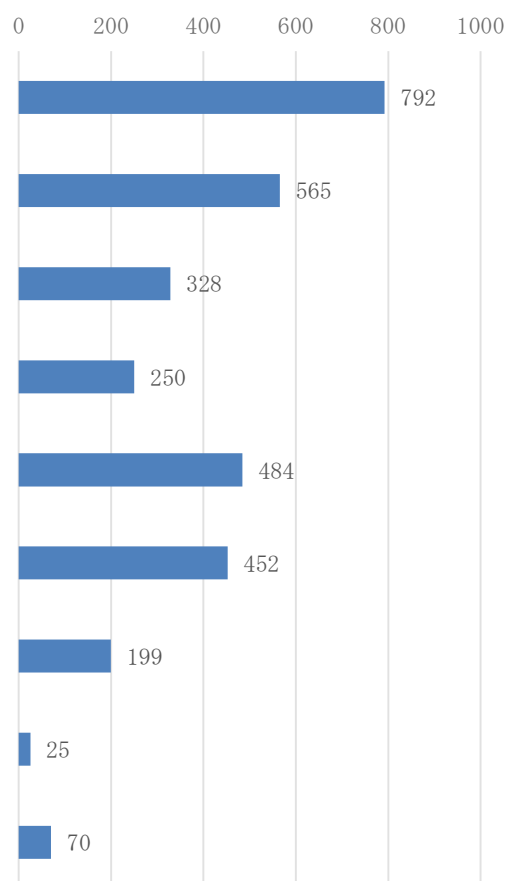


問8 不安がある その他（主な回答）	件数
精神的不安	15
病気に関する情報がないことについての不安	11
家族のことについての不安	7
認定を受けた疾病以外の病気等の不安	6
仕事に関する不安	5
身寄りがないことによる不安	2
病院選びの不安	2

問9 認定を受けた方がより良い療養生活を行うための環境整備として、どのようなものが必要だと思われますか。

＜回答：複数回答＞（回答対象者：1,050名）

より良い療養生活を行うための環境整備	回答数	割合
治療法、治療薬の研究・開発	792	75.4%
診断、治療法に関する情報提供	565	53.8%
介護に関する情報提供	328	31.2%
医療関係者（医師など）に対する啓発	250	23.8%
専門の医師、専門の医療機関の増加	484	46.1%
国や地方自治体のアスベスト対策に関する情報提供	452	43.0%
患者のネットワークに関する情報提供	199	19.0%
その他	25	2.4%
無回答	70	6.7%



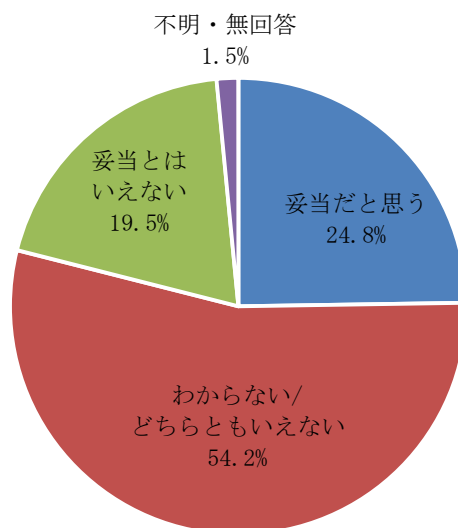
問9 その他（主な回答）	件数
費用の充実化	6
病気等に関する情報提供	5
サポート体制の充実	5
アスベストが使われている場所の情報提供・注意喚起	2

問 10 療養手当は、治療に伴う医療費以外の費用に着目し、入通院に伴う交通費などの諸経費的な部分や、介護手当的な部分について支給されていますが、1月当たり 103,870 円という支給額についてどのように思われますか。

<回答：単一回答>

療養手当（1月当たり103,870円）の支給額についてどのように思われるか	回答数	割合
妥当だと思う	260	24.8%
わからない/どちらともいえない	569	54.2%
妥当とはいえない	205	19.5%
不明・無回答	16	1.5%
合計	1,050	100%

療養手当（1月当たり103,870円）の支給額について
どのように思われるか

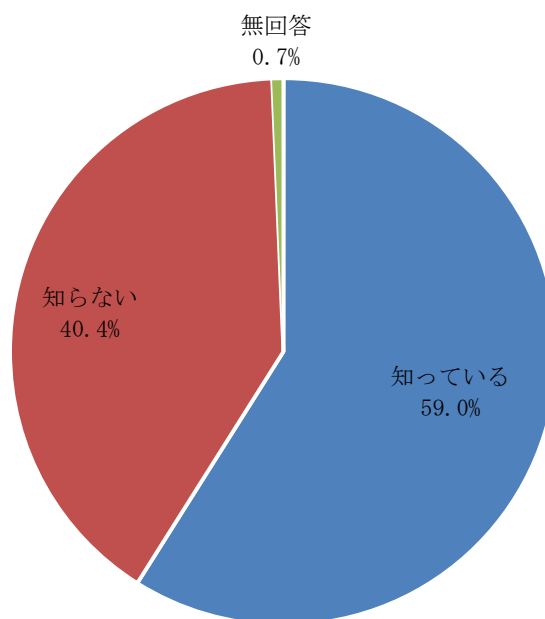


問 11 石綿健康被害救済制度の認定の有効期間は 5 年ですが、有効期間が満了する前に、認定更新の手続きがあることをご存じですか。

<回答：単一回答>

石綿健康被害救済制度の 認定更新手続きを知っているか	回答数	割合
知っている	619	59.0%
知らない	424	40.4%
無回答	7	0.7%
合計	1,050	100%

石綿健康被害救済制度の
認定更新手続きを知っているか

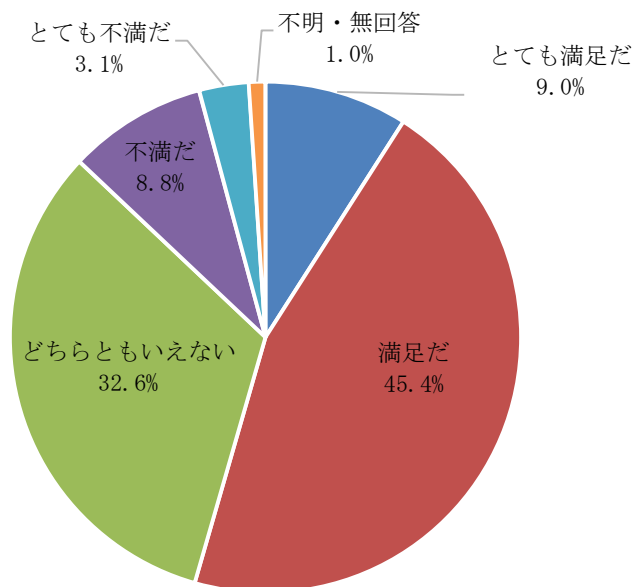


問 12 石綿健康被害救済制度について満足されていますか。

<回答：単一回答>

満足しているか	回答数	割合
とても満足だ	95	9.0%
満足だ	477	45.4%
どちらともいえない	342	32.6%
不満だ	92	8.8%
とても不満だ	33	3.1%
不明・無回答	11	1.0%
合計	1,050	100%

石綿健康被害救済制度について
満足しているか



<「不満だ」「とても不満だ」と回答した方が記載した主な回答>（回答対象者：128名）

問12 主な回答	件数
費用に関する不満	72
救済制度全般に関する不満	27
国の対応全般に関する不満	21
健康面での不満・不安	20
病気等に関する情報不足に関する不満	12
治療の開発、保険適用等に関する不満	11
認定の有効期限に関する不満	7

※問12において「無回答」の方のうち不満に思われることについての記載があった3名について「不満だ」「とても不満だ」と回答したとみなし回答対象者に含む。

<石綿健康被害救済制度への満足度と性別の関係>

	性別							
	全体		男性		女性		無回答	
満足しているか	回答数	割合	回答数	割合	回答数	割合	回答数	割合
とても満足だ	95	9.0%	72	9.3%	23	8.6%	0	0.0%
満足だ	477	45.4%	361	46.6%	112	41.8%	4	57.1%
どちらともいえない	342	32.6%	240	31.0%	99	36.9%	3	42.9%
不満だ	92	8.8%	70	9.0%	22	8.2%	0	0.0%
とても不満だ	33	3.1%	23	3.0%	10	3.7%	0	0.0%
無回答	11	1.0%	9	1.2%	2	0.7%	0	0.0%
合計	1,050	100%	775	100%	268	100%	7	100%

<石綿健康被害救済制度への満足度と認定を受けた時期の関係>

		石綿健康被害救済制度の認定を受けた時期													
		0～1年前		1～2年前		2～3年前		3～4年前		4～5年前		5～6年前			
満足しているか		回答数	割合	回答数	割合	回答数	割合	回答数	割合	回答数	割合	回答数	割合		
とても満足だ		32	9.4%	19	9.3%	10	7.9%	5	5.6%	7	11.1%	3	5.5%		
満足だ		172	50.3%	83	40.5%	61	48.0%	38	42.7%	23	36.5%	27	49.1%		
どちらとも いえない		100	29.2%	76	37.1%	37	29.1%	33	37.1%	26	41.3%	20	36.4%		
不満だ		21	6.1%	21	10.2%	14	11.0%	9	10.1%	4	6.3%	4	7.3%		
とても不満だ		13	3.8%	5	2.4%	4	3.1%	2	2.2%	3	4.8%	0	0.0%		
無回答		4	1.2%	1	0.5%	1	0.8%	2	2.2%	0	0.0%	1	1.8%		
合計		342	100%	205	100%	127	100%	89	100%	63	100%	55	100%		
		6～7年前		7～8年前		8～9年前		9～10年前		10～11年前		10～11年前		無回答	
回答数	割合	回答数	割合	回答数	割合	回答数	割合	回答数	割合	回答数	割合	回答数	割合	回答数	割合
3	10.0%	3	8.6%	3	18.8%	3	15.8%	4	23.5%	1	2.9%	2	11.1%	2	11.1%
13	43.3%	19	54.3%	4	25.0%	7	36.8%	7	41.2%	17	50.0%	6	33.3%	6	33.3%
11	36.7%	6	17.1%	6	37.5%	8	42.1%	6	35.3%	9	26.5%	4	22.2%	4	22.2%
3	10.0%	5	14.3%	1	6.3%	1	5.3%	0	0.0%	6	17.6%	3	16.7%	3	16.7%
0	0.0%	2	5.7%	1	6.3%	0	0.0%	0	0.0%	1	2.9%	2	11.1%	2	11.1%
0	0.0%	0	0.0%	1	6.3%	0	0.0%	0	0.0%	0	0.0%	0	0.0%	1	5.6%
30	100%	35	100%	16	100%	19	100%	17	100%	34	100%	18	100%	18	100%

<石綿健康被害救済制度への満足度と同一生計家族の状況の関係>

		認定を受けた方と同一生計の家族の状況											
		未就学児		小学生・ 中学生		高校生・ 大学生		就労中の方		その他の方		不明・ 無回答	
満足しているか		回答数	割合	回答数	割合	回答数	割合	回答数	割合	回答数	割合	回答数	割合
とても満足だ		5	18.5%	2	3.6%	2	3.1%	39	8.5%	59	8.6%	4	6.9%
満足だ		7	25.9%	28	50.9%	20	31.3%	197	43.0%	324	47.0%	26	44.8%
どちらとも いえない		11	40.7%	17	30.9%	24	37.5%	145	31.7%	219	31.7%	22	37.9%
不満だ		3	11.1%	6	10.9%	9	14.1%	54	11.8%	55	8.0%	3	5.2%
とても不満だ		1	3.7%	1	1.8%	7	10.9%	18	3.9%	24	3.5%	2	3.4%
無回答		0	0.0%	1	1.8%	2	3.1%	5	1.1%	9	1.3%	1	1.7%
合計		27	100%	55	100%	64	100%	458	100%	690	100%	58	100%

<参考資料>

制度利用アンケート（平成 30 年 4 月）



問9 認定を受けた方がより良い療養生活を行うための環境整備として、どのようなものが必要だと思われるか。当てはまるものすべてに○を付けてください。

- 1 治療法、治療薬の研究・開発
- 2 診断、治療法に関する情報提供
- 3 介護に関する情報提供
- 4 医療関係者（医師など）に対する啓発
- 5 専門の医師、専門の医療機関の増加
- 6 国や地方自治体のアスベスト対策に関する情報提供
- 7 患者のネットワークに関する情報提供
- 8 その他

)

問10 療養手当は、治療に伴う医療費以外の費用に着目し、入通院に伴う交通費などの諸経費的な部分や、介護手当的な部分について支給されていますが、1月当たり103,870円という支給額についてどのように思われますか。

- 1 妥当だと思う
- 2 わからない／どちらともいえない
- 3 妥当とはいえない

問11 石綿健康被害救済制度の認定の有効期間は5年ですが、有効期間が満了する前に、認定更新の手続きがあることをご存じですか。

- 1 知っている
- 2 知らない

※ 認定更新について

認定の有効期間満了時に、指定疾病（中皮腫、肺がん、著しい呼吸機能障害を伴う石綿肺、著しい呼吸機能障害を伴うびまん性胸膜肥厚）が治癒していないと認められる場合には、認定が更新されます。

認定更新の手続きにつきましては、認定の有効期間満了のおよそ半年前に、当機構より申請書などの書類をお送りし、個別にご案内申し上げます。


問12へお進みください





問 12 石綿健康被害救済制度について満足されていますか。

- 1 とても満足だ 2 満足だ 3 どちらともいえない
4 不満だ 5 とても不満だ



→ (「4 不満だ」又は「5 とても不満だ」と答えた方が記入してください。)

不満に思われるのはどのようなことですか。差し支えなければ具体的にご記入ください。

[Empty space for handwritten response]

ご記入が終わりましたら、今一度、回答内容をご確認の上、同封の「アンケート返信用封筒」に入れて、**平成30年5月31日(木)までに** 投函してください。(切手は不要です。)

— ご協力をいただきまして、ありがとうございました。 —