

令和3年度
石綿健康被害救済制度における
制度利用アンケート集計結果報告書

独立行政法人環境再生保全機構

令和3年度石綿健康被害救済制度における制度利用アンケート集計結果報告書

目次

1. 制度利用アンケートの概要.....	1
2. アンケート集計結果.....	2
問1 認定を受けた方の性別、年齢、認定疾病をご記入ください。.....	2
問2 このアンケートを記入している方はどなたですか。.....	5
問3 石綿健康被害救済制度の認定を受けられたのは、いつごろですか。.....	6
問4 認定を受けた方と同一生計のご家族（認定を受けた方を含みます）の状況を教えてください。	7
問5 石綿健康被害救済制度で支給される療養手当（1月当たり 103,870 円）以外の収入は、あります か。.....	8
問6 石綿健康被害医療手帳の使用状況について教えてください。.....	12
（1）医療手帳を使用していますか。.....	12
（2）医療手帳の交付を受けて、以前よりも医療を受けやすくなりましたか。.....	13
（3）石綿健康被害医療手帳について医療機関の人は知らないことがありましたか。.....	14
問7 石綿健康被害医療手帳を使用していない理由は何ですか。.....	15
問8 療養生活をされている中で、不安に思われていることはありますか。.....	16
問8で「ある」と回答した方へ それは、どのようなことですか。.....	17
問9 認定を受けた方がより良い療養生活を行うための環境整備として、どのようなものが必要だ と思われますか。.....	18
問10 療養手当は、治療に伴う医療費以外の費用に着目し、入通院に伴う交通費などの諸経費的な部 分や、介護手当的な部分について支給されていますが、1月当たり 103,870 円という支給額に ついてどのように思われますか。.....	19
問11 石綿健康被害救済制度の認定の有効期間は 5 年ですが、有効期間が満了する前に、認定更新 の手続きがあることをご存じですか。.....	20
問12 石綿健康被害救済制度について満足されていますか。.....	21
問13 中皮腫の情報提供サイトを開設しています。利用したいと思われますか。.....	25
<参考資料>制度利用アンケート（令和3年4月）.....	27

1. 制度利用アンケートの概要

環境省関係石綿による健康被害の救済に関する法律施行規則第14条の規定(※)により、被認定者（石綿健康被害医療手帳所持者すなわち制度利用者）は、年1回「現況の届出」を環境再生保全機構に提出しなければならないとされている。

本アンケートは、現況届の用紙を被認定者に送付する際にアンケート票を同封し、回答をお願いしたものである。また、令和2年6月1日以降に申請した者で、令和3年4月28日時点で療養手当を支給している者に対してはアンケート票のみを送付し、回答をお願いした。

送付日：令和3年4月28日

回答締切日：令和3年5月31日

回収率：89.1%（回収数1,217件／送付数1,366件）

※環境省関係石綿による健康被害の救済に関する法律施行規則(抄)

(現況の届出)

第十四条 被認定者は、毎年五月一日から同月三十一日までの間に、次に掲げる事項を記載し、かつ、自ら署名した届書（自ら署名することが困難な被認定者にあつては、当該被認定者の代理人が署名した届書）を機構に提出しなければならない。

一 被認定者の氏名、生年月日及び住所

二 石綿健康被害医療手帳の番号

三 認定疾病の名称

2 被認定者であつて日本国内に住所を有しないものにあつては、前項の届書に、その者の生存の事実が確認できる書類を添えて、機構に提出しなければならない。

3 第一項の規定は、認定の申請をした日以後一年以内に到来する五月三十一日が属する年には、これを適用しない。

2. アンケート集計結果

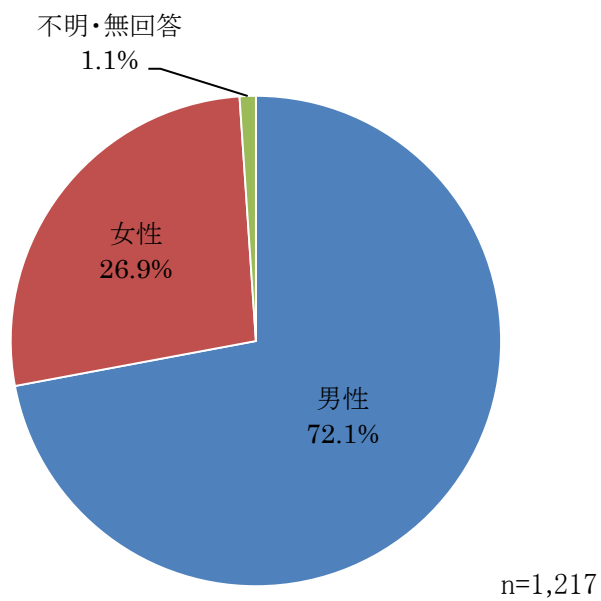
問1 認定を受けた方の性別、年齢、認定疾病をご記入ください。

① 認定を受けた方の性別

<回答：単一回答>

性別	回答数	割合
男性	877	72.1%
女性	327	26.9%
不明・無回答	13	1.1%
合計	1,217	100%

認定を受けた方の性別

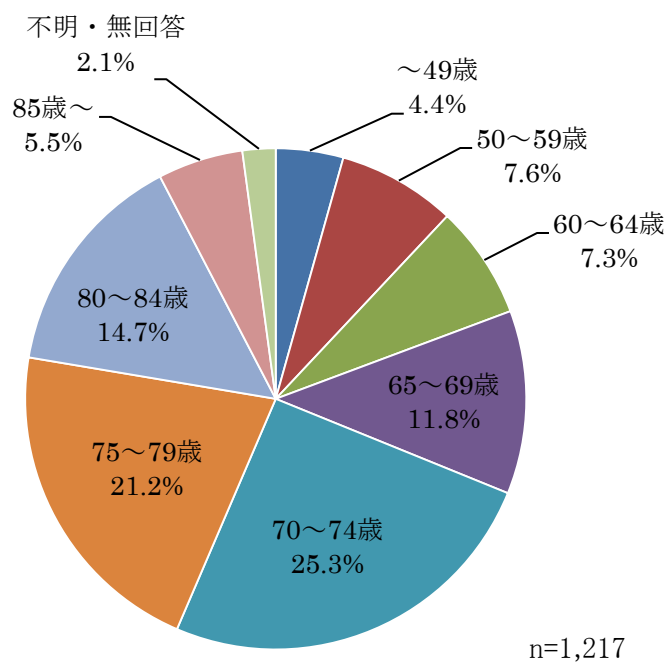


② 認定を受けた方の年齢

<回答：単一回答>

年齢	回答数	割合
～49歳	53	4.4%
50～59歳	93	7.6%
60～64歳	89	7.3%
65～69歳	144	11.8%
70～74歳	308	25.3%
75～79歳	258	21.2%
80～84歳	179	14.7%
85歳～	67	5.5%
不明・無回答	26	2.1%
合計	1,217	100%

認定を受けた方の年齢

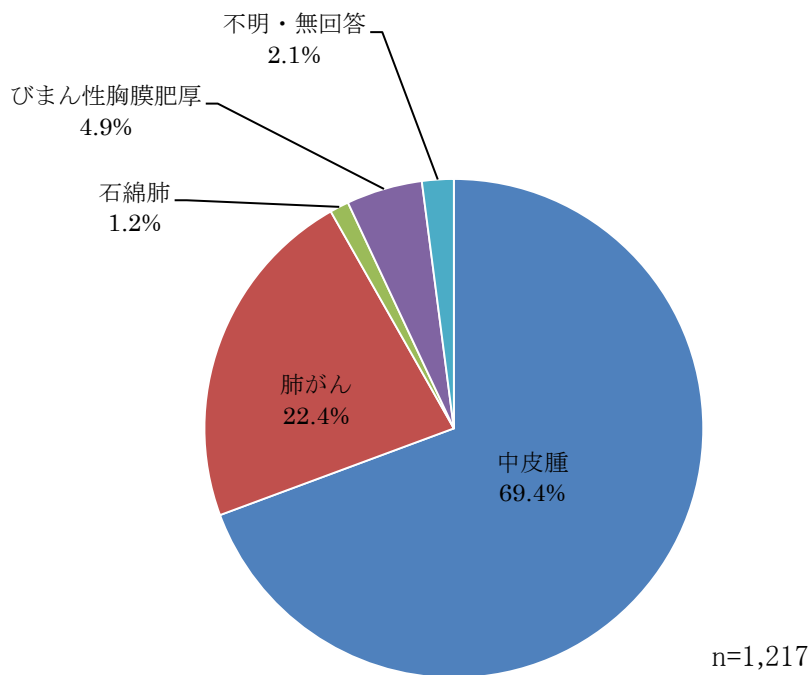


③ 認定を受けた方の認定疾病

<回答：単一回答>

認定疾病	回答数	割合
中皮腫	844	69.4%
肺がん	273	22.4%
石綿肺	15	1.2%
びまん性胸膜肥厚	60	4.9%
不明・無回答	25	2.1%
合計	1,217	100%

認定疾病

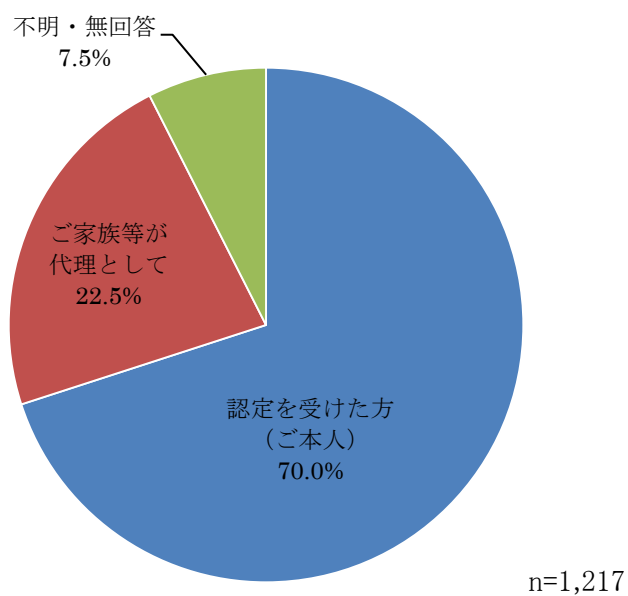


問2 このアンケートを記入している方はどなたですか。

<回答：単一回答>

アンケート記入者	回答数	割合
認定を受けた方（ご本人）	852	70.0%
ご家族等が代理として	274	22.5%
不明・無回答	91	7.5%
合計	1,217	100%

アンケート記入者

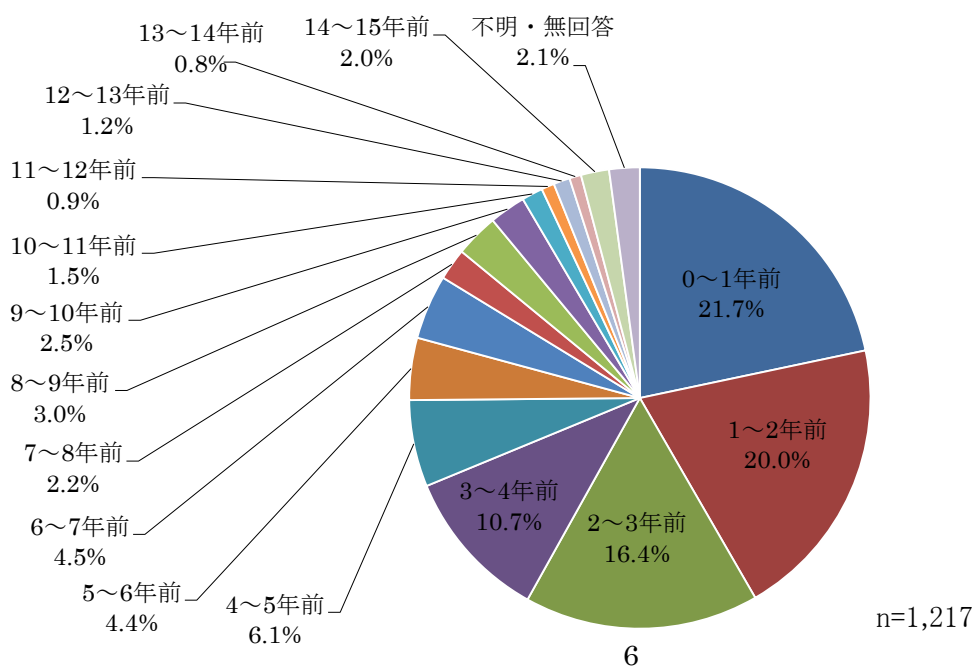


問3 石綿健康被害救済制度の認定を受けられたのは、いつごろですか。

<回答：単一回答>

石綿健康被害救済制度の認定を受けた時期	回答数	割合
0～1年前（令和2年5月～令和3年4月）	264	21.7%
1～2年前（令和元年5月～令和2年4月）	243	20.0%
2～3年前（平成30年5月～平成31年4月）	200	16.4%
3～4年前（平成29年5月～平成30年4月）	130	10.7%
4～5年前（平成28年5月～平成29年4月）	74	6.1%
5～6年前（平成27年5月～平成28年4月）	53	4.4%
6～7年前（平成26年5月～平成27年4月）	55	4.5%
7～8年前（平成25年5月～平成26年4月）	27	2.2%
8～9年前（平成24年5月～平成25年4月）	37	3.0%
9～10年前（平成23年5月～平成24年4月）	31	2.5%
10～11年前（平成22年5月～平成23年4月）	18	1.5%
11～12年前（平成21年5月～平成22年4月）	11	0.9%
12～13年前（平成20年5月～平成21年4月）	14	1.2%
13～14年前（平成19年5月～平成20年4月）	10	0.8%
14～15年前（平成18年5月～平成19年4月）	24	2.0%
不明・無回答	26	2.1%
合計	1,217	100%

石綿健康被害救済制度の認定を受けた時期

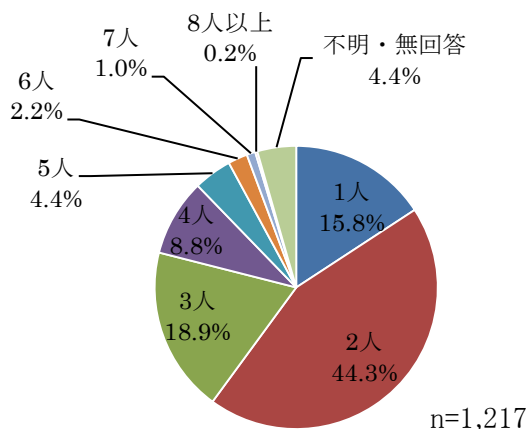


問4 認定を受けた方と同一生計のご家族（認定を受けた方を含みます）の状況を教えてください。

<回答：単一回答>

家族人数合計	回答数	割合
1人	192	15.8%
2人	539	44.3%
3人	230	18.9%
4人	107	8.8%
5人	53	4.4%
6人	27	2.2%
7人	12	1.0%
8人以上	3	0.2%
不明・無回答	54	4.4%
合計	1,217	100%

認定者と同一生計の家族人数(認定者含む)



■同一生計の家族の内訳

<回答：複数回答>（回答対象者：1,163名）

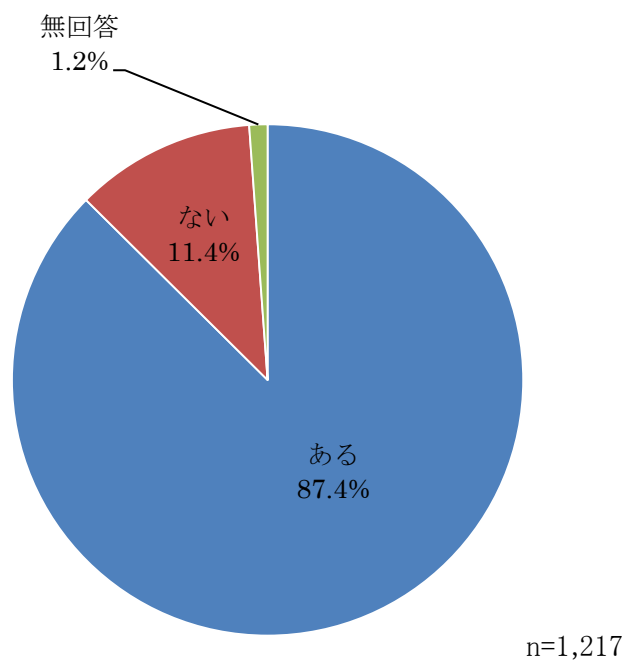
	回答数	人数				
		1人	2人	3人	4人	5人
未就学児	22	12	9	1	0	0
小学生・中学生	55	36	13	6	0	0
高校生・大学生	59	32	26	1	0	0
就労中の方	546	312	164	47	16	7
上記以外の方	854	333	439	69	12	1
不明・無回答	112					

問5 石綿健康被害救済制度で支給される療養手当（1月当たり103,870円）以外の収入は、ありますか。

<回答：単一回答>

療養手当以外の収入はあるか	回答数	割合
はい	1,064	87.4%
いいえ	139	11.4%
不明・無回答	14	1.2%
合計	1,217	100%

療養手当以外の収入

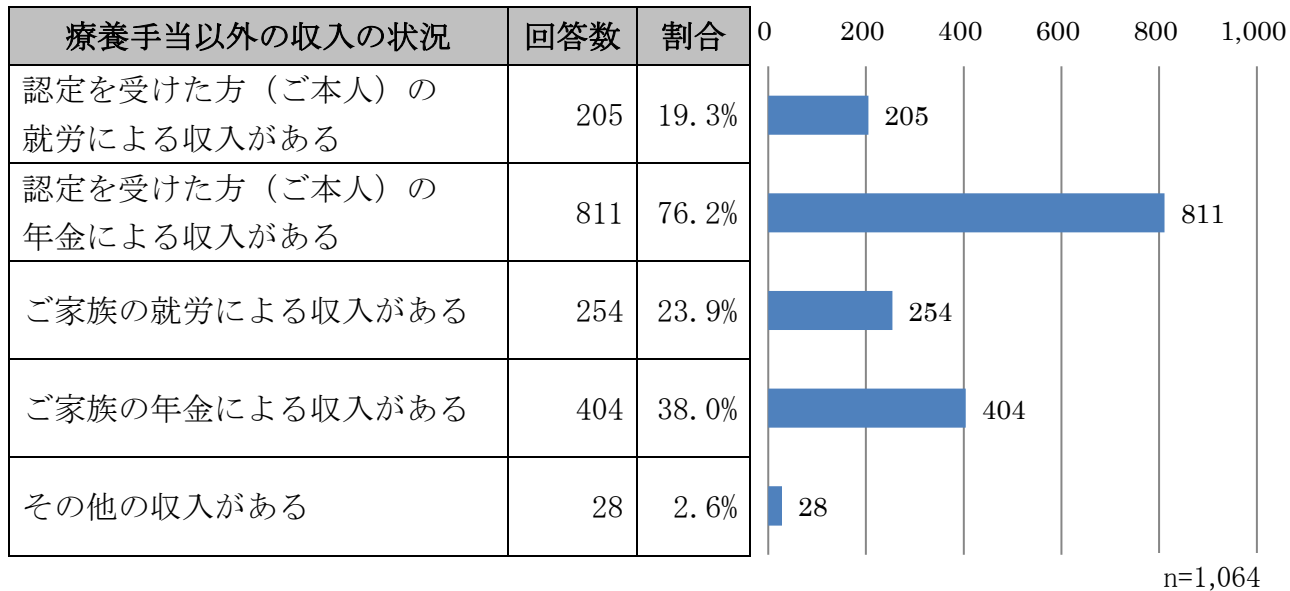


問5で「はい」と回答した方へ

療養手当以外の収入の状況について、当てはまるものすべてに○をつけてください。

<回答：複数回答> (回答対象者：1,064名)

(件)



問5 その他の収入がある（主な回答）	件数
不動産収入	12
手当（傷病手当など）・給付金	3
保険給付、休業補償	2
生活保護	2
農業	2

■療養手当以外の収入の状況と家族人数合計との関係

療養手当以外の収入の状況		合計	家族人数合計								
			1人	2人	3人	4人	5人	6人	7人	8人以上	不明・無回答
療養手当以外の収入がある	認定を受けた方（ご本人）の就労による収入がある	205	38	73	45	29	10	3	2	0	5
	認定を受けた方（ご本人）の年金による収入がある	811	125	389	141	58	28	17	9	2	42
	ご家族の就労による収入がある	254	10	84	67	50	24	10	7	1	1
	ご家族の年金による収入がある	404	24	232	86	31	15	7	5	1	3
	その他の収入がある	28	6	12	2	6	1	0	0	0	1
療養手当以外の収入はない		139	28	53	27	11	8	3	2	0	7

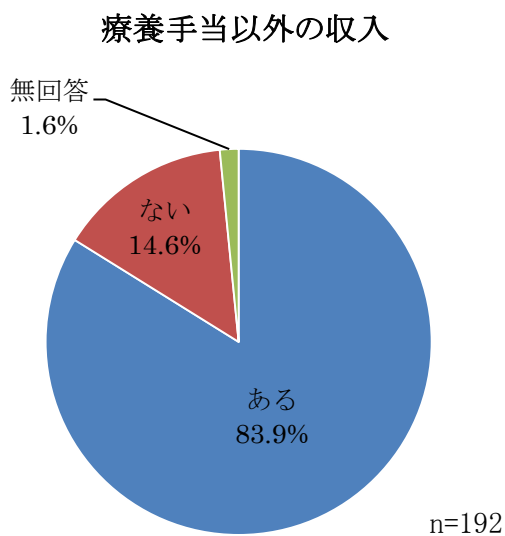
■療養手当以外の収入の状況と認定を受けた方の年齢との関係

療養手当以外の収入の状況		合計	認定を受けた方の年齢								
			～49歳	50～59歳	60～64歳	65～69歳	70～74歳	75～79歳	80～84歳	85歳～	不明・無回答
療養手当以外の収入がある	認定を受けた方（ご本人）の就労による収入がある	205	29	50	36	34	41	6	6	1	2
	認定を受けた方（ご本人）の年金による収入がある	811	2	3	36	116	238	198	141	57	20
	ご家族の就労による収入がある	254	27	41	34	36	40	41	22	10	3
	ご家族の年金による収入がある	404	6	11	23	40	135	109	58	13	9
	その他の収入がある	28	1	3	4	2	5	4	5	2	2
療養手当以外の収入はない		139	8	17	6	8	33	37	23	6	1

■家族合計が1人と回答した方の療養手当以外の収入の状況

<回答：単一回答>（回答対象者：205名）

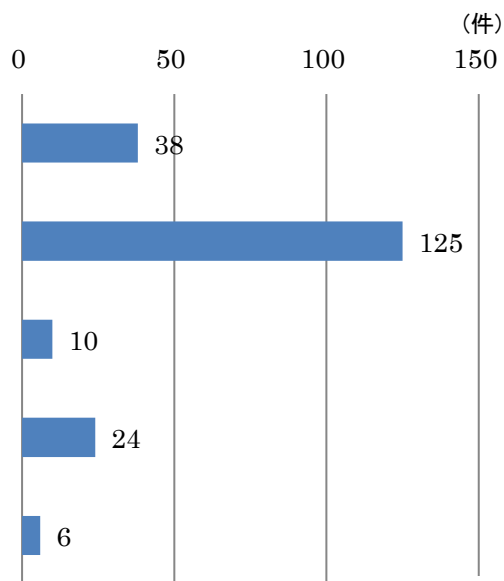
療養手当以外の収入はあるか	回答数	割合
はい	161	83.9%
いいえ	28	14.6%
不明・無回答	3	1.6%
合計	192	100%



■療養手当以外の収入の状況

<回答：複数回答>（回答対象者：161名）

選択肢	回答数	割合
認定を受けた方（ご本人）の就労による収入がある	38	23.6%
認定を受けた方（ご本人）の年金による収入がある	125	77.6%
ご家族の就労による収入がある	10	6.2%
ご家族の年金による収入がある	24	14.9%
その他の収入がある	6	3.7%



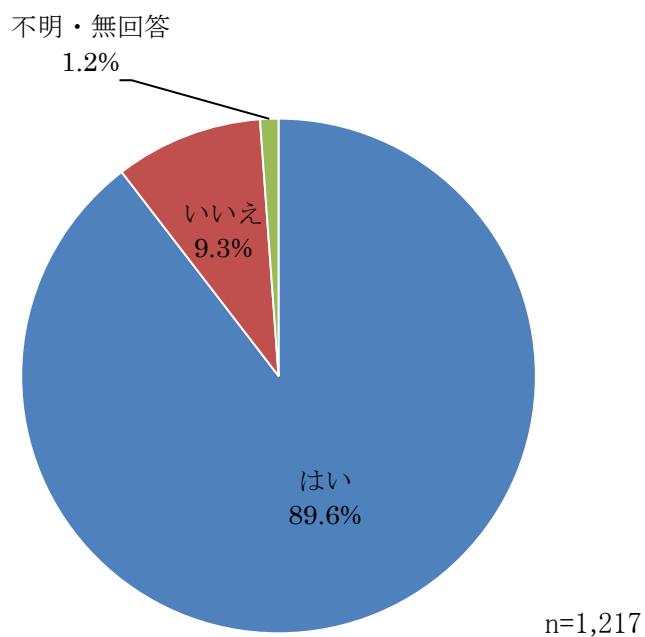
問6 石綿健康被害医療手帳の使用状況について教えてください。

(1) 医療手帳を使用していますか。

<回答：単一回答>

医療手帳の使用	回答数	割合
はい	1,090	89.6%
いいえ	113	9.3%
不明・無回答	14	1.2%
合計	1,217	100%

石綿健康被害医療手帳の使用状況



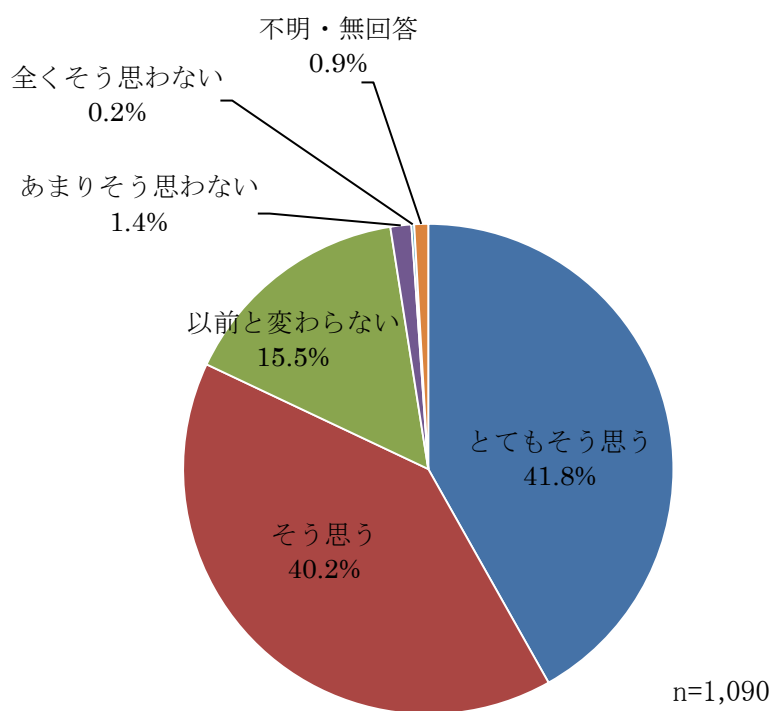
問6 (1)で「はい」と回答した方へ

(2) 医療手帳の交付を受けて、以前よりも医療を受けやすくなりましたか。

<回答：単一回答> (回答対象者：1,090名)

医療を受けやすくなったか	回答数	割合
とてもそう思う	456	41.8%
そう思う	438	40.2%
以前と変わらない	169	15.5%
あまりそう思わない	15	1.4%
全くそう思わない	2	0.2%
不明・無回答	10	0.9%
合計	1,090	100%

医療を受けやすくなったか



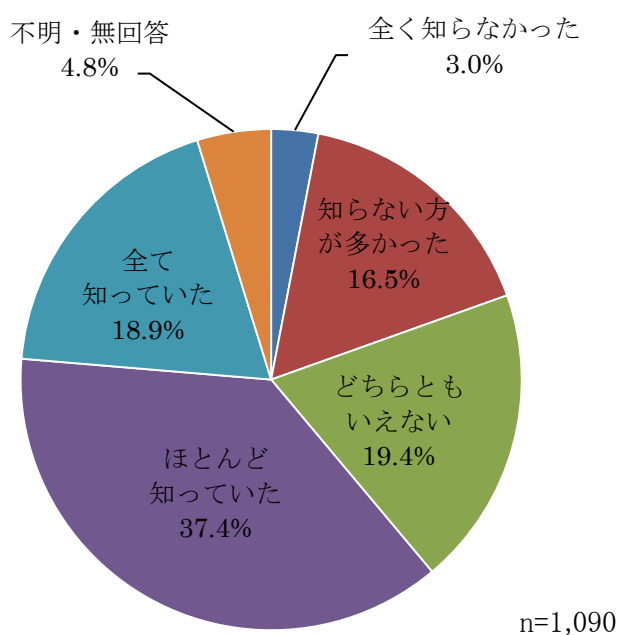
問6 (1)で「はい」と回答した方へ

(3) 石綿健康被害医療手帳について医療機関の人は知らないことがありましたか。

<回答：単一回答> (回答対象者：1,090名)

医療機関の人は知っていたか	回答数	割合
全く知らなかった	33	3.0%
知らない方が多かった	180	16.5%
どちらともいえない	211	19.4%
ほとんど知っていた	408	37.4%
全て知っていた	206	18.9%
不明・無回答	52	4.8%
合計	1,090	100%

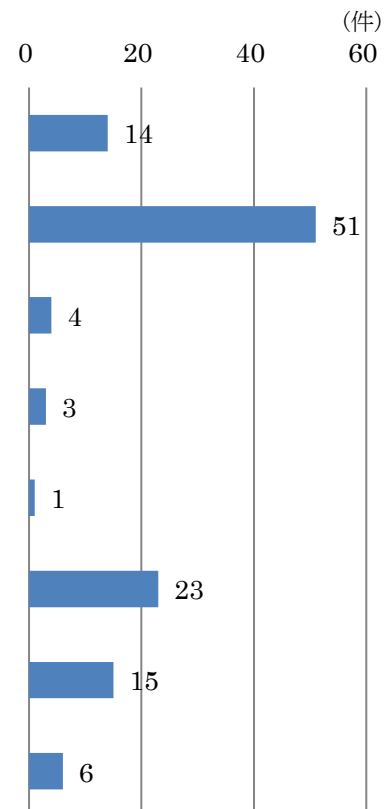
医療機関の人は知っていたか



問7 問6（1）で「いいえ」と回答した方へ
石綿健康被害医療手帳を使用していない理由は何ですか。

<回答：複数回答>（回答対象者：113名）

石綿健康被害医療手帳を使用しない理由	回答数	割合
認定を受けた 疾病（中皮腫、肺がん等）に関する治療を受けていないから	14	12.4%
労災認定のため	51	45.1%
労災申請中のため、医療費の支払は保留となっているから	4	3.5%
病院での手続きが面倒だから	3	2.7%
医療手帳の交付を受けていることを知られたくないから	1	0.9%
認定を受けたばかりでこれから使用するため	23	20.4%
その他	15	13.3%
不明・無回答	6	5.3%



n=113

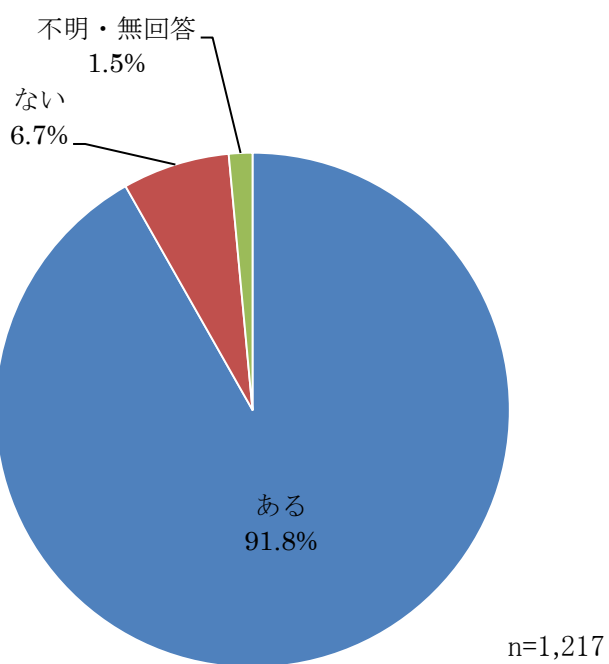
問7 その他（主な回答）	件数
石綿健康被害医療手帳をもらっていない	3
被爆者健康手帳を所持しているため	2
医療費が免除されているため（生活保護など）	2
使い方がわからない	2

問8 療養生活をされている中で、不安に思われていることはありますか。

<回答：単一回答>

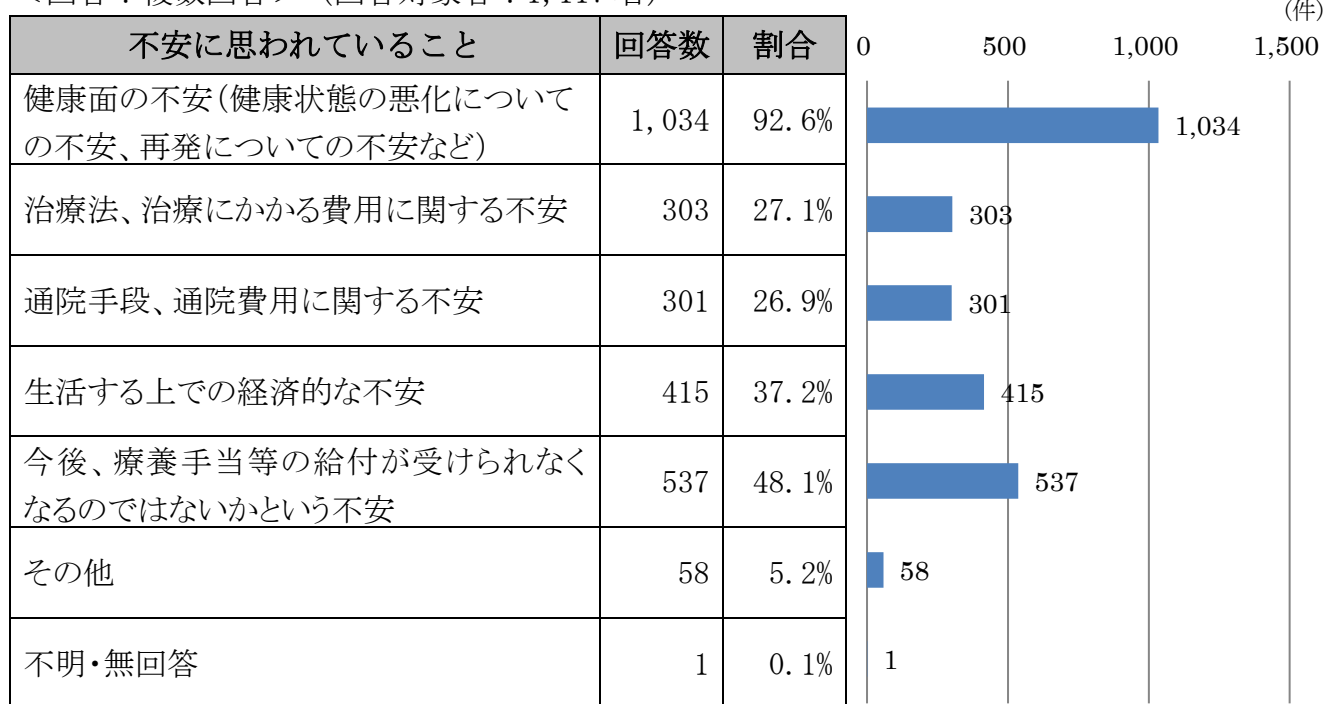
不安に思われていること	回答数	割合
ある	1,117	91.8%
ない	82	6.7%
不明・無回答	18	1.5%
合計	1,217	100%

不安に思われていること



問8で「ある」と回答した方へ それは、どのようなことですか。

<回答：複数回答>（回答対象者：1,117名）

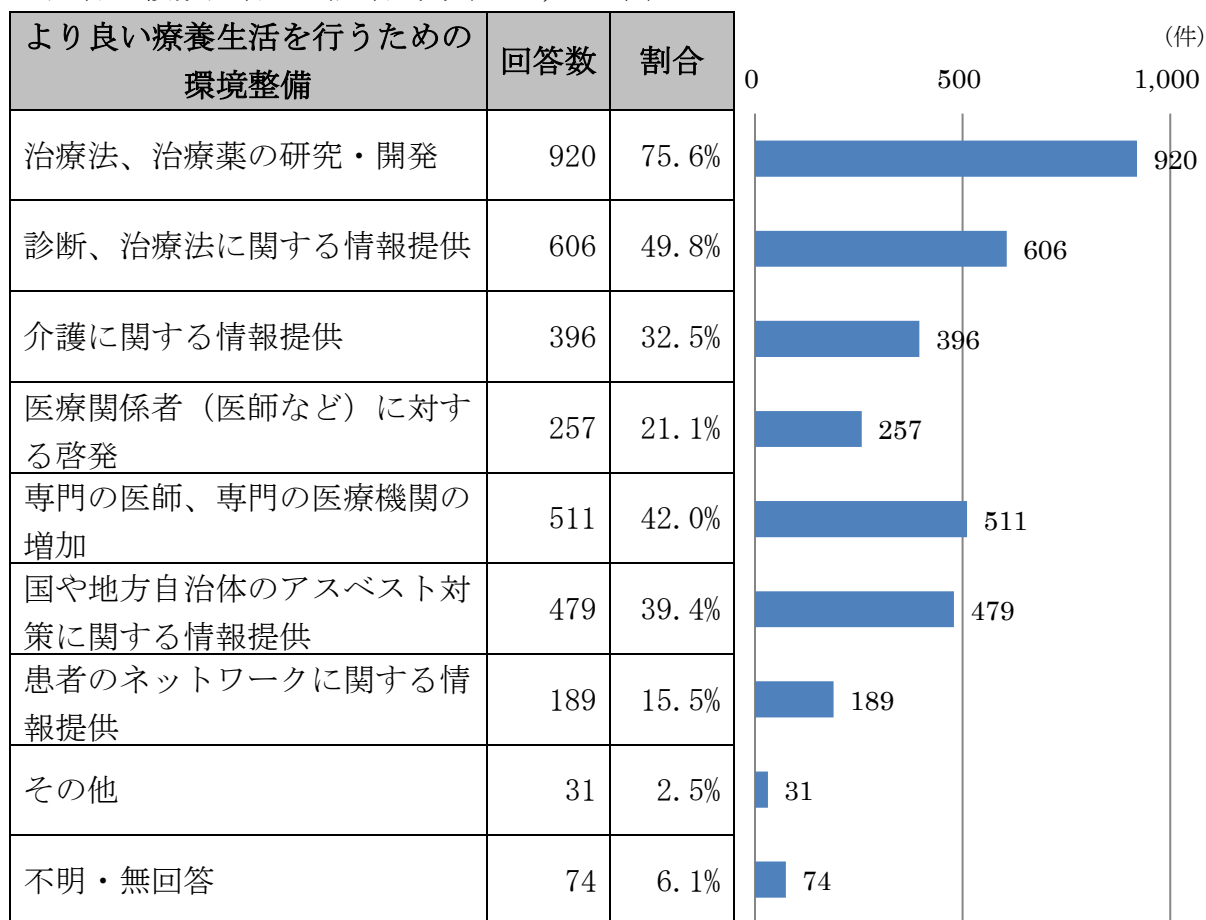


n=1,117

問8 不安がある その他（主な回答）	件数
新型コロナ感染症に対する不安	14
認定を受けた疾病以外の病気等の不安	11
家族のことについての不安	6
医療に対する不安	5
精神的不安	3
仕事に関する不安	2

問9 認定を受けた方がより良い療養生活を行うための環境整備として、どのようなものが
必要だと思われますか。

<回答：複数回答>（回答対象者：1,217名）



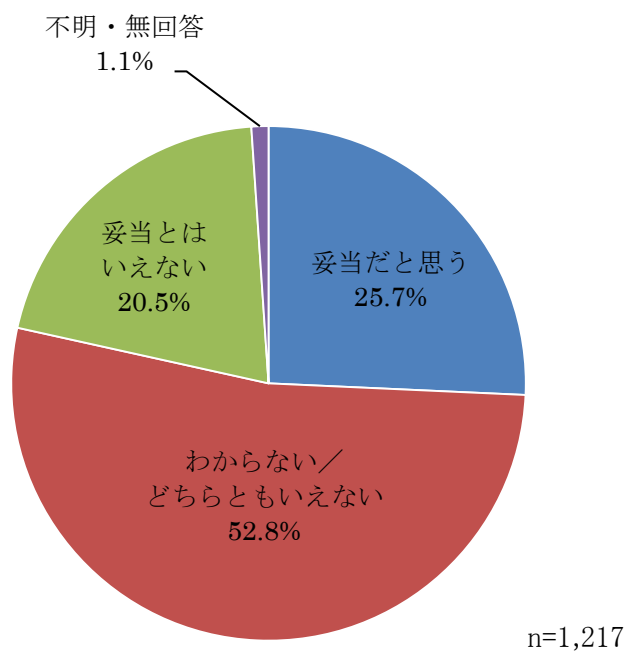
問9 その他（主な回答）	件数
費用の充実化	11
サポート体制の充実	6
病気等に関する情報提供	5

問 10 療養手当は、治療に伴う医療費以外の費用に着目し、入通院に伴う交通費などの諸経費的な部分や、介護手当的な部分について支給されていますが、1月当たり 103,870 円という支給額についてどのように思われますか。

<回答：単一回答>

療養手当（1月当たり103,870円）の支給額についてどのように思われるか	回答数	割合
妥当だと思う	313	25.7%
わからない/どちらともいえない	642	52.8%
妥当とはいえない	249	20.5%
不明・無回答	13	1.1%
合計	1,217	100%

療養手当(1月当たり103,870円)の支給額についてどのように思われるか

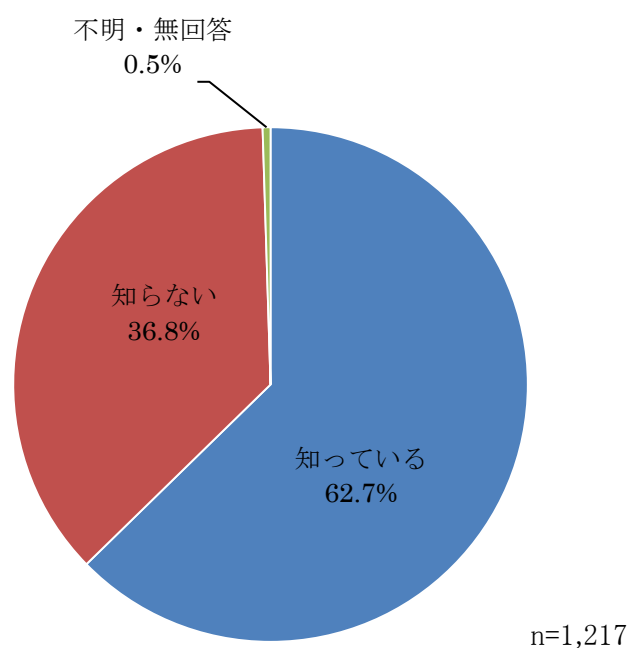


問 11 石綿健康被害救済制度の認定の有効期間は 5 年ですが、有効期間が満了する前に、認定更新の手続きがあることをご存じですか。

<回答：単一回答>

石綿健康被害救済制度の 認定更新手続きを知っているか	回答数	割合
知っている	763	62.7%
知らない	448	36.8%
不明・無回答	6	0.5%
合計	1,217	100%

石綿健康被害救済制度の認定更新手続きを知っているか

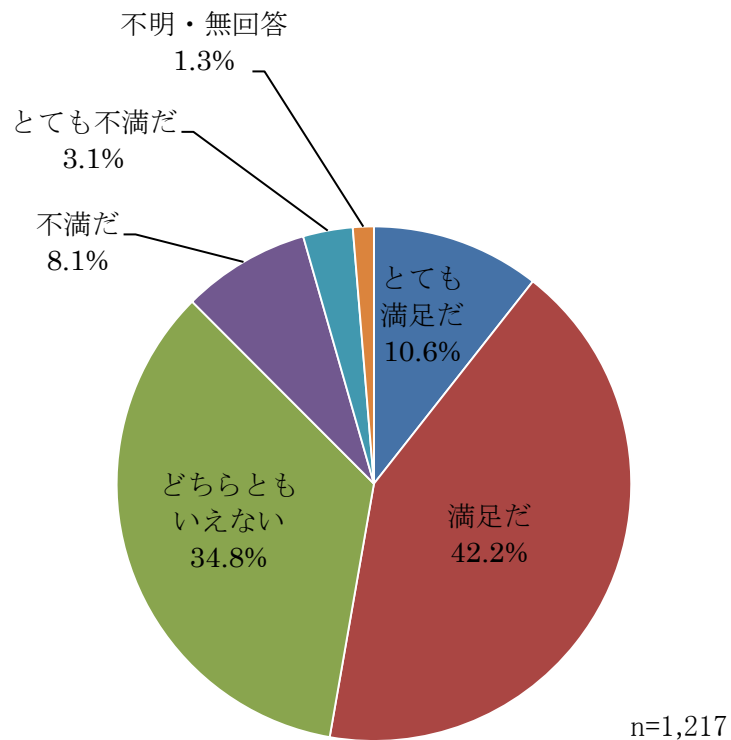


問 12 石綿健康被害救済制度について満足されていますか。

<回答：単一回答>

満足しているか	回答数	割合
とても満足だ	129	10.6%
満足だ	513	42.2%
どちらともいえない	423	34.8%
不満だ	98	8.1%
とても不満だ	38	3.1%
不明・無回答	16	1.3%
合計	1,217	100%

石綿健康被害救済制度について満足しているか



■不満の主な内容

＜回答：自由回答＞（回答対象者：141名）

問12 不満の主な内容	件数
救済制度全般に関する不満	50
費用に関する不満	48
認定の有効期限に関する不満	18
生活ができないこと、経済面への不満	14
仕事ができないこと、仕事をしなければならないことへの不満	8
健康面での不満・不安	7
認定や更新の手続きに対する不満	7
国の対応全般に関する不満	5
受診・治療に対する不満	5
治療の開発、保険適用等に関する不満	2

※回答対象者は、問12において「不満だ」「とても不満だ」と回答した136名に、「無回答」の方のうち不満に思われることについての記載があった5名について「不満だ」「とても不満だ」と回答したとみなし、回答対象者に加えて、計141名とした。

■石綿健康被害救済制度への満足度と性別の関係

	性別							
	全体		男性		女性		不明・無回答	
満足しているか	回答数	割合	回答数	割合	回答数	割合	回答数	割合
とても満足だ	129	10.6%	91	10.4%	37	11.3%	1	7.7%
満足だ	513	42.2%	368	42.0%	141	43.1%	4	30.8%
どちらともいえない	423	34.8%	306	34.9%	110	33.6%	7	53.8%
不満だ	98	8.1%	71	8.1%	27	8.3%	0	0.0%
とても不満だ	38	3.1%	26	3.0%	11	3.4%	1	7.7%
不明・無回答	16	1.3%	15	1.7%	1	0.3%	0	0.0%
合計	1,217	100%	877	100%	327	100%	13	100%

■石綿健康被害救済制度への満足度と認定を受けた時期の関係

	石綿健康被害救済制度の認定を受けた時期											
	0～1年前		1～2年前		2～3年前		3～4年前		4～5年前		5～6年前	
満足しているか	回答数	割合	回答数	割合	回答数	割合	回答数	割合	回答数	割合	回答数	割合
とても満足だ	22	8.3%	26	10.7%	17	8.5%	19	14.6%	12	16.2%	5	9.4%
満足だ	116	43.9%	97	39.9%	80	40.0%	65	50.0%	22	29.7%	25	47.2%
どちらとも いえない	93	35.2%	88	36.2%	82	41.0%	35	26.9%	23	31.1%	17	32.1%
不満だ	18	6.8%	20	8.2%	12	6.0%	7	5.4%	12	16.2%	5	9.4%
とても不満だ	9	3.4%	6	2.5%	7	3.5%	4	3.1%	5	6.8%	1	1.9%
不明・無回答	6	2.3%	6	2.5%	2	1.0%	0	0.0%	0	0.0%	0	0.0%
合計	264	100%	243	100%	200	100%	130	100%	74	100%	53	100%

	石綿健康被害救済制度の認定を受けた時期											
	6～7年前		7～8年前		8～9年前		9～10年前		10～11年前		11～12年前	
満足しているか	回答数	割合	回答数	割合	回答数	割合	回答数	割合	回答数	割合	回答数	割合
とても満足だ	3	5.5%	3	11.1%	4	10.8%	3	9.7%	4	22.2%	2	18.2%
満足だ	23	41.8%	13	48.1%	18	48.6%	16	51.6%	4	22.2%	2	18.2%
どちらとも いえない	24	43.6%	8	29.6%	10	27.0%	9	29.0%	7	38.9%	5	45.5%
不満だ	4	7.3%	1	3.7%	5	13.5%	2	6.5%	2	11.1%	1	9.1%
とても不満だ	1	1.8%	0	0.0%	0	0.0%	1	3.2%	1	5.6%	1	9.1%
不明・無回答	0	0.0%	2	7.4%	0	0.0%	0	0.0%	0	0.0%	0	0.0%
合計	55	100%	27	100%	37	100%	31	100%	18	100%	11	100%

	石綿健康被害救済制度の認定を受けた時期							
	12～13年前		13～14年前		14～15年前		不明・無回答	
満足しているか	回答数	割合	回答数	割合	回答数	割合	回答数	割合
とても満足だ	1	7.1%	3	30.0%	2	8.3%	3	11.5%
満足だ	6	42.9%	4	40.0%	12	50.0%	10	38.5%
どちらとも いえない	5	35.7%	2	20.0%	6	25.0%	9	34.6%
不満だ	2	14.3%	1	10.0%	3	12.5%	3	11.5%
とても不満だ	0	0.0%	0	0.0%	1	4.2%	1	3.8%
不明・無回答	0	0.0%	0	0.0%	0	0.0%	0	0.0%
合計	14	100%	10	100%	24	100%	26	100%

■石綿健康被害救済制度への満足度と同一生計家族の状況の関係

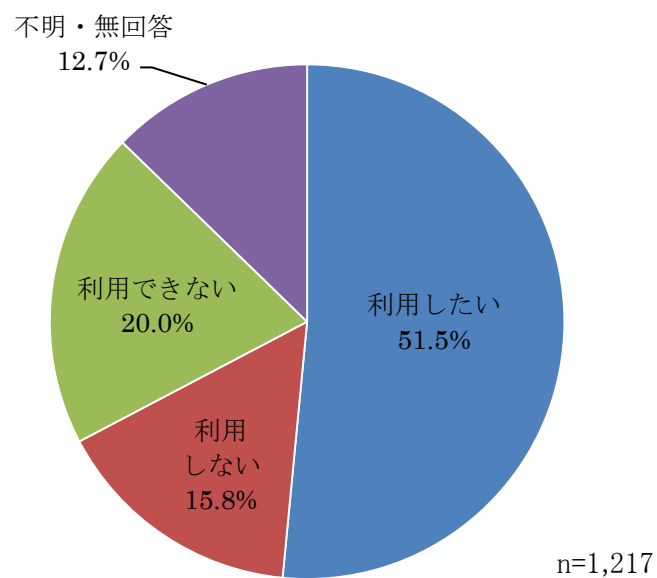
満足しているか	認定を受けた方と同一生計の家族の状況											
	未就学児		小学生・中学生		高校生・大学生		就労中の方		その他の方		不明・無回答	
	回答数	割合	回答数	割合	回答数	割合	回答数	割合	回答数	割合	回答数	割合
とても満足だ	2	9.1%	8	14.5%	7	11.9%	59	10.8%	94	11.0%	16	14.3%
満足だ	9	40.9%	23	41.8%	22	37.3%	210	38.5%	377	44.1%	49	43.8%
どちらとも いえない	10	45.5%	17	30.9%	20	33.9%	199	36.4%	290	34.0%	36	32.1%
不満だ	0	0.0%	5	9.1%	9	15.3%	52	9.5%	56	6.6%	6	5.4%
とても不満だ	1	4.5%	1	1.8%	1	1.7%	19	3.5%	25	2.9%	2	1.8%
不明・無回答	0	0.0%	1	1.8%	0	0.0%	7	1.3%	12	1.4%	3	2.7%
合計	22	100%	55	100%	59	100%	546	100%	854	100%	112	100%

問 13 中皮腫の情報提供サイトを開設しています。利用したいと思われませんか。

<回答：単一回答>

中皮腫の情報提供サイトの利用	回答数	割合
利用したい	627	51.5%
利用しない	192	15.8%
利用できない	243	20.0%
不明・無回答	155	12.7%
合計	1,217	100%

中皮腫情報提供サイトの利用



■ 中皮腫の情報提供サイトに対する意見等

<回答：自由回答>（回答対象者：1,217名）

問13 主な回答	件数
情報機器（パソコン、インターネット等）が使えない	57
サイトに掲載してほしい情報への意見	19
利用方法がわからない・利用方法を教えてほしい	13
情報を見るのが不安、こわい	8
紙媒体での情報提供がほしい	7
サイトに対する意見	7
わからない	6
利用したい	4
まだ見ていない・使ったことがない	2

<参考資料>

制度利用アンケート（令和3年4月）

制度利用アンケート

該当する項目の番号を○で囲むか、又は具体的に記入してください。

問1 認定を受けた方の性別、年齢、認定疾病（手帳に記載されている疾病）をご記入ください。

性別	1 男	2 女	年齢	_____ 歳
認定疾病	1 中皮腫	2 肺がん	3 石綿肺	4 びまん性胸膜肥厚

問2 このアンケートを記入している方はどなたですか。

- 1 認定を受けた方（ご本人） 2 ご家族等が代理として

問3 石綿健康被害救済制度の認定を受けられたのは、いつごろですか。

- 1 0～ 1年前（令和2年5月～令和3年4月）
 2 1～ 2年前（令和元年5月～令和2年4月）
 3 2～ 3年前（平成30年5月～平成31年4月）
 4 3～ 4年前（平成29年5月～平成30年4月）
 5 4～ 5年前（平成28年5月～平成29年4月）
 6 5～ 6年前（平成27年5月～平成28年4月）
 7 6～ 7年前（平成26年5月～平成27年4月）
 8 7～ 8年前（平成25年5月～平成26年4月）
 9 8～ 9年前（平成24年5月～平成25年4月）
 10 9～10年前（平成23年5月～平成24年4月）
 11 10～11年前（平成22年5月～平成23年4月）
 12 11～12年前（平成21年5月～平成22年4月）
 13 12～13年前（平成20年5月～平成21年4月）
 14 13～14年前（平成19年5月～平成20年4月）
 15 14～15年前（平成18年5月～平成19年4月）

問4 認定を受けた方と同一生計のご家族（認定を受けた方を含みます）の状況を教えてください。

（1）認定を受けた方を含む同一生計のご家族の人数を教えてください。 （ 人）

（2）認定を受けた方と同一生計のご家族（認定を受けた方を含みます）の状況を教えてください。

（1）で答えた人数と1～5の合計人数が同じになるようにご記入ください。

- 1 小学生未満の方は何人いらっしゃいますか・・・・・・・・・・・・・・・・（ 人）
 2 小学生・中学生は何人いらっしゃいますか・・・・・・・・・・・・・・・・（ 人）
 3 高校生・大学生は何人いらっしゃいますか・・・・・・・・・・・・・・・・（ 人）
 4 就労中の方（仕事に就いている方）は何人いらっしゃいますか・・・・（ 人）
 5 上記以外の方は何人いらっしゃいますか・・・・・・・・・・・・・・・・（ 人）



問5 石綿健康被害救済制度で支給される療養手当（1月当たり103,870円）以外の収入は、ありますか。

- 1 はい 2 いいえ（問6へお進みください。）

→（「1 はい」と答えた方が記入してください。）

療養手当以外の収入の状況について、当てはまるものすべてに○をつけてください。

- 1 認定を受けた方（ご本人）の就労による収入がある
- 2 認定を受けた方（ご本人）の年金による収入がある
- 3 ご家族の就労による収入がある
- 4 ご家族の年金による収入がある
- 5 その他の収入がある []

問6 石綿健康被害医療手帳の使用状況について教えてください。

（1）医療手帳を使用していますか。

- 1 はい 2 いいえ（問7へお進みください。）

→（「1 はい」と答えた方が記入してください。）

（2）医療手帳の交付を受けて、以前よりも医療を受けやすくなりましたか。

- 1 とてもそう思う 2 そう思う 3 以前と変わらない
- 4 あまりそう思わない 5 全くそう思わない


（3）石綿健康被害医療手帳について医療機関の人が知らないことがありましたか。

- 1 全く知らなかった 2 知らない方が多かった 3 どちらともいえない
- 4 ほとんど知っていた 5 全て知っていた

問7（問6（1）で「2 いいえ」と答えた方が記入してください。）

石綿健康被害医療手帳を使用していない理由は何ですか。当てはまるものすべてに○を付けてください。

- 1 認定を受けた疾病（中皮腫、肺がん等）に関する治療を受けていないから
- 2 労災認定のため
- 3 労災申請中のため、医療費の支払は保留となっているから
- 4 病院での手続きが面倒だから
- 5 医療手帳の交付を受けていることを知られたくないから
- 6 認定を受けたばかりでこれから使用するため
- 7 その他 []



問8 療養生活をされている中で、不安に思われていることはありますか。

- 1 ある 2 ない (問9へお進みください。)

→ (「1 ある」と答えた方が記入してください。)

それは、どのようなことですか。当てはまるものすべてに○を付けてください。

- 1 健康面の不安 (健康状態の悪化についての不安、再発についての不安 など)
- 2 治療法、治療にかかる費用に関する不安
- 3 通院手段、通院費用に関する不安
- 4 生活する上での経済的な不安
- 5 今後、療養手当等の給付が受けられなくなるのではないかという不安
- 6 その他


問9 認定を受けた方がより良い療養生活を行うための環境整備として、どのようなものが必要だと
思われますか。当てはまるものすべてに○を付けてください。

- 1 治療法、治療薬の研究・開発
- 2 診断、治療法に関する情報提供
- 3 介護に関する情報提供
- 4 医療関係者 (医師など) に対する啓発
- 5 専門の医師、専門の医療機関の増加
- 6 国や地方自治体のアスベスト対策に関する情報提供
- 7 患者のネットワークに関する情報提供
- 8 その他

問10 療養手当は、治療に伴う医療費以外の費用に着目し、入通院に伴う交通費などの諸経費的な部
分や、介護手当的な部分について支給されていますが、1月当たり103,870円という支
給額についてどのように思われますか。

- 1 妥当だと思う
- 2 わからない／どちらともいえない
- 3 妥当とはいえない

問11 へお進みください





問 11 石綿健康被害救済制度の認定の有効期間は5年ですが、有効期間が満了する前に、認定更新の手続きがあることをご存じですか。

- 1 知っている 2 知らない

※ 認定更新について

認定の有効期間満了時に、指定疾病（中皮腫、肺がん、著しい呼吸機能障害を伴う石綿肺、著しい呼吸機能障害を伴うびまん性胸膜肥厚）が治癒していないと認められる場合には、認定が更新されます。

認定更新の手続きにつきましては、認定の有効期間満了のおよそ半年前に、当機構より申請書などの書類をお送りし、個別にご案内申し上げます。

問 12 石綿健康被害救済制度について満足されていますか。

- 1 とても満足だ 2 満足だ 3 どちらともいえない
4 不満だ 5 とても不満だ



（「4 不満だ」又は「5 とても不満だ」と答えた方が記入してください。）

不満に思われるのはどのようなことですか。差し支えなければ具体的にご記入ください。

[Empty response box for question 12]

問 13 中皮腫の情報提供サイトを開設しました。利用したいと思われますか。また、ご意見等があれば具体的にご記入ください。

- 1 利用したい 2 利用しない 3 利用できない

[Empty response box for question 13]

ご記入が終わりましたら、今一度、回答内容をご確認の上、同封の「アンケート返信用封筒」に入れて、**令和3年5月31日（月）までに** 投函してください。（切手は不要です。）

— ご協力をいただきまして、ありがとうございました。 —