

令和4年度
石綿健康被害救済制度における
制度利用アンケート集計結果報告書

独立行政法人環境再生保全機構

令和4年度石綿健康被害救済制度における制度利用アンケート集計結果報告書

目次

1. 制度利用アンケートの概要.....	1
2. アンケート集計結果.....	2
問1 認定を受けた方の性別、年齢、認定疾病（手帳に記載されている疾病）をご記入ください。..	2
問2 このアンケートを記入している方はどなたですか。	5
問3 石綿健康被害救済制度の認定を受けられたのは、いつごろですか。	6
問4 認定を受けた方と同一生計のご家族（認定を受けた方を含みます）の状況を教えてください。 8	
問5 石綿健康被害救済制度で支給される療養手当（1月当たり 103,870 円）以外の収入は、ありま すか。	10
問6 石綿健康被害医療手帳の使用状況について教えてください。	14
（1）医療手帳を使用していますか。	14
（2）医療手帳の交付を受けて、以前よりも医療を受けやすくなりましたか。	15
（3）石綿健康被害医療手帳について医療機関の人が知らないことがありましたか。	16
問7 石綿健康被害医療手帳を使用していない理由は何ですか。	17
問8 療養生活をされている中で、不安に思われていることはありますか。	18
問9 認定を受けた方がより良い療養生活を行うための環境整備として、どのようなものが必要だ と思われますか。	20
問10 療養手当は、治療に伴う医療費以外の費用に着目し、入通院に伴う交通費などの諸経費的な 部分や、介護手当的な部分について支給されていますが、1月当たり 103,870 円という支給額に ついてどのように思われますか。	21
問11 石綿健康被害救済制度の認定の有効期間は 5 年ですが、有効期間が満了する前に、認定更新 の手続きがあることをご存じですか。	22
問12 石綿健康被害救済制度について満足されていますか。	23
問13 中皮腫の情報提供サイトを開設しています。利用したいと思われますか。	27
<参考資料>制度利用アンケート（令和4年4月）	29

1. 制度利用アンケートの概要

本アンケートは、制度利用の状況、満足度等について、令和4年4月20日時点で療養手当を支給している者に対して回答をお願いしたものである。

送 付 日 : 令和4年4月28日

回答締切日 : 令和4年5月31日

回 収 率 : 83.8% (回収数1,308件 / 送付数1,547件)

2. アンケート集計結果

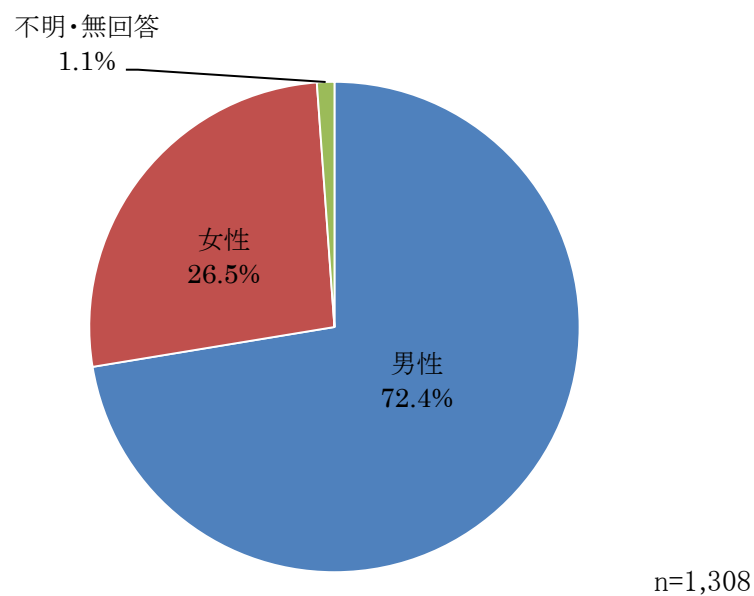
問1 認定を受けた方の性別、年齢、認定疾病（手帳に記載されている疾病）をご記入ください。

① 認定を受けた方の性別

<回答：単一回答>

性別	回答数	割合
男性	947	72.4%
女性	346	26.5%
不明・無回答	15	1.1%
合計	1,308	100%

認定を受けた方の性別

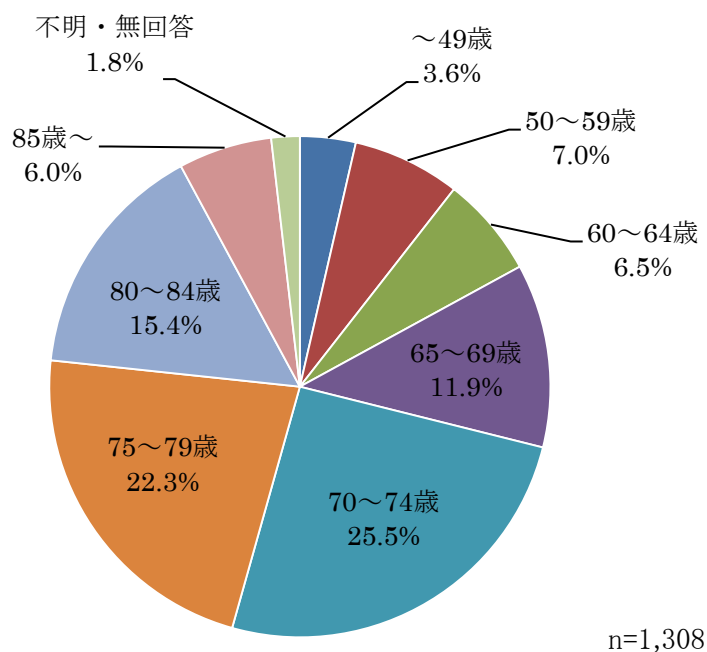


② 認定を受けた方の年齢

<回答：単一回答>

年齢	回答数	割合
～49歳	47	3.6%
50～59歳	91	7.0%
60～64歳	85	6.5%
65～69歳	155	11.9%
70～74歳	333	25.5%
75～79歳	292	22.3%
80～84歳	202	15.4%
85歳～	79	6.0%
不明・無回答	24	1.8%
合計	1,308	100%

認定を受けた方の年齢

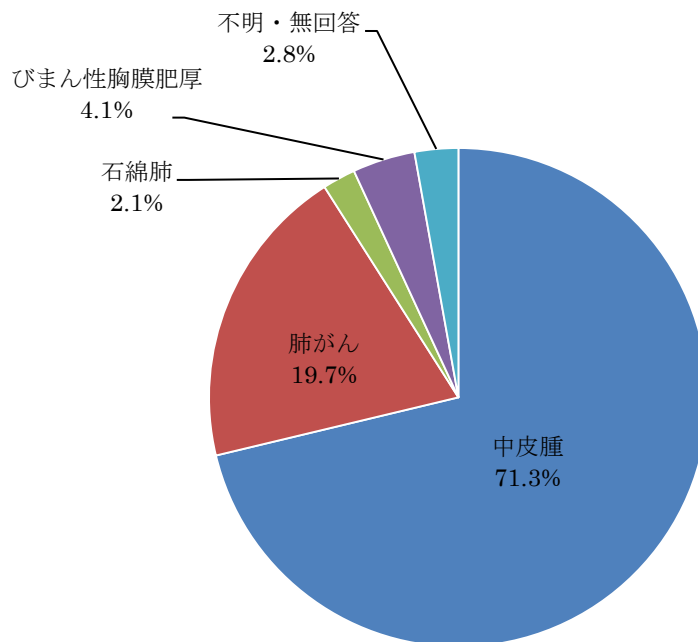


③ 認定を受けた方の認定疾病

<回答：単一回答>

認定疾病	回答数	割合
中皮腫	932	71.3%
肺がん	258	19.7%
石綿肺	28	2.1%
びまん性胸膜肥厚	53	4.1%
不明・無回答	37	2.8%
合計	1,308	100%

認定を受けた方の認定疾病



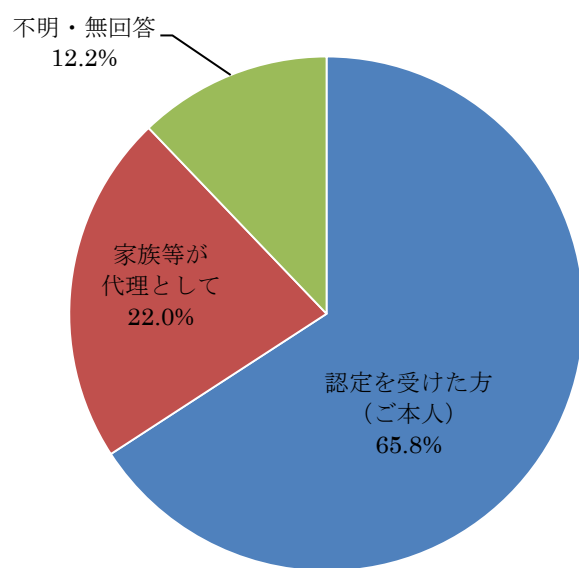
n=1,308

問2 このアンケートを記入している方はどなたですか。

<回答：単一回答>

アンケート記入者	回答数	割合
認定を受けた方（ご本人）	861	65.8%
ご家族等が代理として	288	22.0%
不明・無回答	159	12.2%
合計	1,308	100%

アンケート記入者



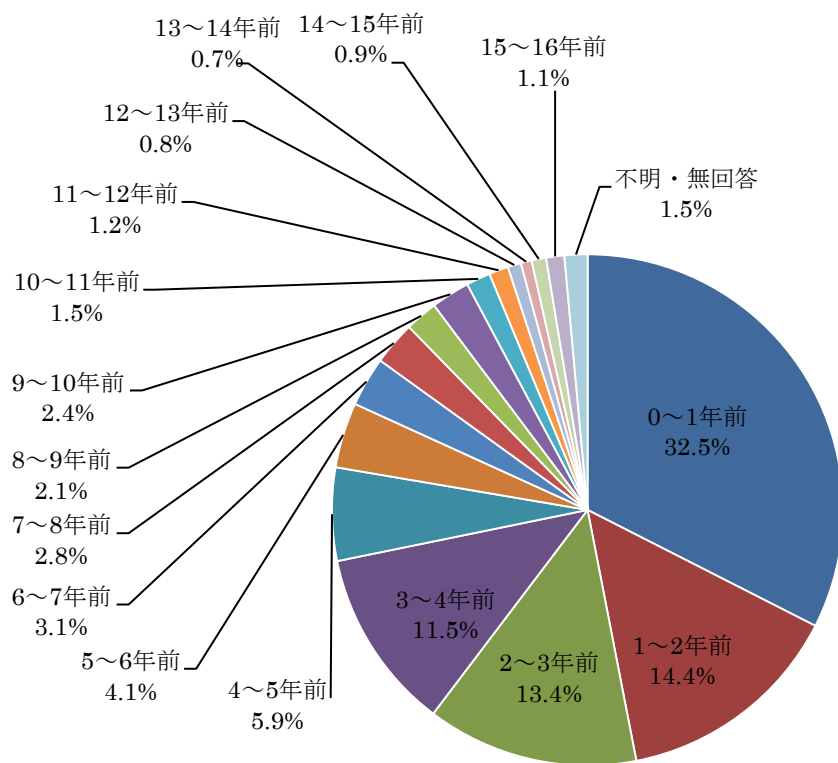
n=1,308

問3 石綿健康被害救済制度の認定を受けられたのは、いつごろですか。

<回答：単一回答>

石綿健康被害救済制度の認定を受けた時期	回答数	割合
0～1年前（令和3年5月～令和4年4月）	425	32.5%
1～2年前（令和2年5月～令和3年4月）	189	14.4%
2～3年前（令和元年5月～令和2年4月）	175	13.4%
3～4年前（平成30年5月～平成31年4月）	150	11.5%
4～5年前（平成29年5月～平成30年4月）	77	5.9%
5～6年前（平成28年5月～平成29年4月）	54	4.1%
6～7年前（平成27年5月～平成28年4月）	41	3.1%
7～8年前（平成26年5月～平成27年4月）	36	2.8%
8～9年前（平成25年5月～平成26年4月）	27	2.1%
9～10年前（平成24年5月～平成25年4月）	32	2.4%
10～11年前（平成23年5月～平成24年4月）	20	1.5%
11～12年前（平成22年5月～平成23年4月）	16	1.2%
12～13年前（平成21年5月～平成22年4月）	11	0.8%
13～14年前（平成20年5月～平成21年4月）	9	0.7%
14～15年前（平成19年5月～平成20年4月）	12	0.9%
15～16年前（平成18年5月～平成19年4月）	15	1.1%
不明・無回答	19	1.5%
合計	1,308	100%

石綿健康被害救済制度の認定を受けた時期



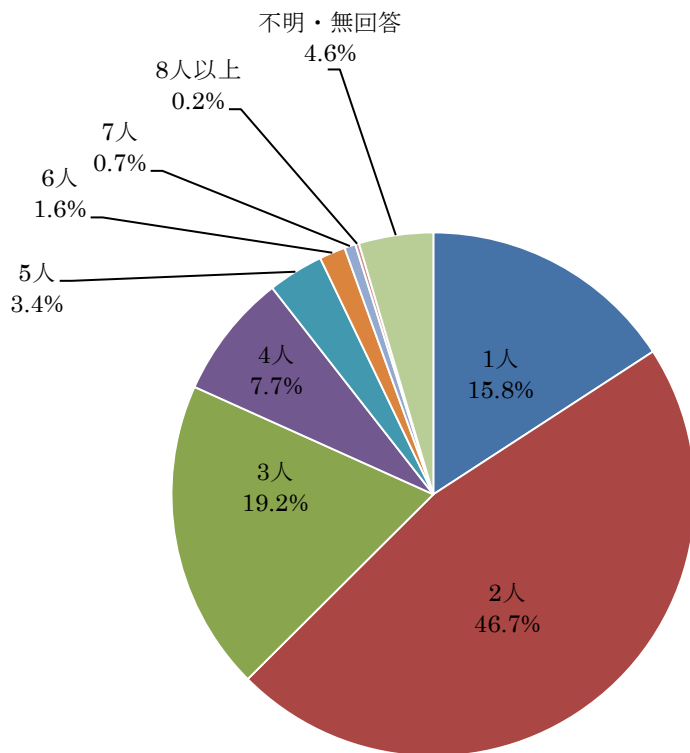
n=1,308

問4 認定を受けた方と同一生計のご家族（認定を受けた方を含みます）の状況を教えてください。

<回答：単一回答>

家族人数合計	回答数	割合
1人	207	15.8%
2人	611	46.7%
3人	251	19.2%
4人	101	7.7%
5人	45	3.4%
6人	21	1.6%
7人	9	0.7%
8人以上	3	0.2%
不明・無回答	60	4.6%
合計	1,308	100%

認定者と同一生計の家族人数(認定者含む)



■同一生計の家族の内訳

<回答：複数回答>（回答対象者：1,308名）

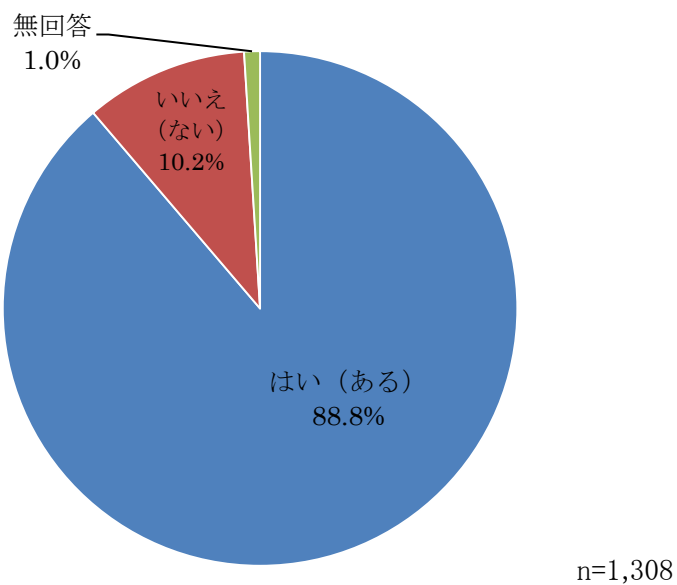
	回答数	人数				
		1人	2人	3人	4人	5人以上
小学生未満	23	13	9	1	0	0
小学生・中学生	58	35	18	5	0	0
高校生・大学生	55	34	20	1	0	0
就労中の方	561	328	164	51	16	2
上記以外の方	943	373	496	68	5	1
不明・無回答	107					

問5 石綿健康被害救済制度で支給される療養手当（1月当たり 103,870 円）以外の収入は、ありますか。

<回答：単一回答>

療養手当以外の収入はあるか	回答数	割合
はい（ある）	1,161	88.8%
いいえ（ない）	134	10.2%
不明・無回答	13	1.0%
合計	1,308	100%

療養手当以外の収入

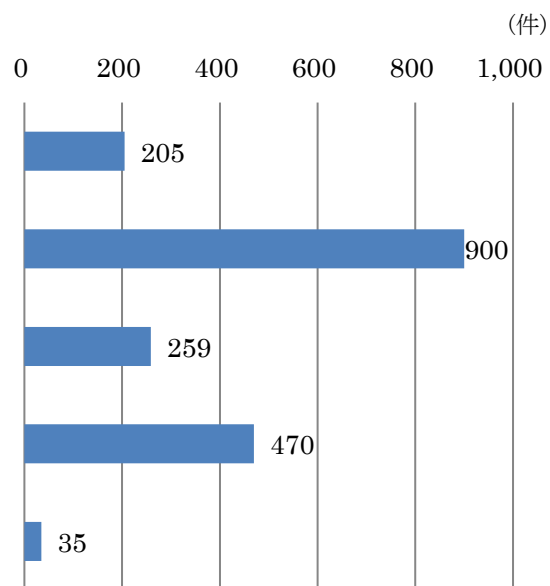


問5で「はい」と回答した方へ

療養手当以外の収入の状況について、当てはまるものすべてに○をつけてください。

<回答：複数回答>（回答対象者：1,161名）

療養手当以外の収入の状況	回答数	割合
認定を受けた方（ご本人）の就労による収入がある	205	17.7%
認定を受けた方（ご本人）の年金による収入がある	900	77.5%
ご家族の就労による収入がある	259	22.3%
ご家族の年金による収入がある	470	40.5%
その他の収入がある	35	3.0%



n=1,161

問5 その他の収入がある（主な回答）	件数
不動産収入	14
手当（傷病手当など）・給付金	7
保険給付、休業補償	3
生活保護	2

■療養手当以外の収入の状況と家族人数合計との関係

療養手当以外の収入の状況		合計	家族人数合計								
			1人	2人	3人	4人	5人	6人	7人	8人以上	不明・無回答
療養手当以外の収入がある	認定を受けた方（ご本人）の就労による収入がある	205	38	79	44	22	8	3	4	1	6
	認定を受けた方（ご本人）の年金による収入がある	900	139	449	173	50	28	16	6	2	37
	ご家族の就労による収入がある	259	10	86	89	46	16	5	5	2	0
	ご家族の年金による収入がある	470	30	288	97	35	7	6	3	2	2
	その他の収入がある	35	6	13	7	4	1	1	0	0	3
療養手当以外の収入はない		134	26	51	21	12	6	2	1	0	15

■療養手当以外の収入の状況と認定を受けた方の年齢との関係

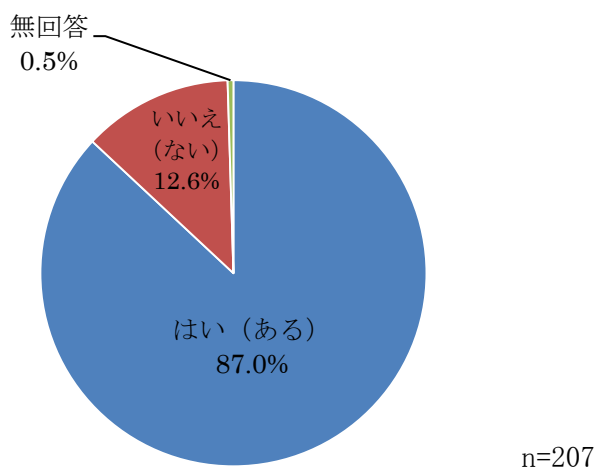
療養手当以外の収入の状況		合計	認定を受けた方の年齢								
			～49歳	50～59歳	60～64歳	65～69歳	70～74歳	75～79歳	80～84歳	85歳～	不明・無回答
療養手当以外の収入がある	認定を受けた方（ご本人）の就労による収入がある	205	23	49	33	31	42	17	5	1	4
	認定を受けた方（ご本人）の年金による収入がある	900	1	3	31	120	274	232	167	57	15
	ご家族の就労による収入がある	259	20	42	36	38	49	31	29	7	7
	ご家族の年金による収入がある	470	5	6	13	55	150	128	78	25	10
	その他の収入がある	35	3	5	4	5	3	6	6	1	2
療養手当以外の収入はない		134	5	14	9	10	32	30	21	10	3

■家族合計が1人と回答した方の療養手当以外の収入の状況

<回答：単一回答>（回答対象者：207名）

療養手当以外の収入はあるか	回答数	割合
はい（ある）	180	87.0%
いいえ（ない）	26	12.6%
不明・無回答	1	0.5%
合計	207	100%

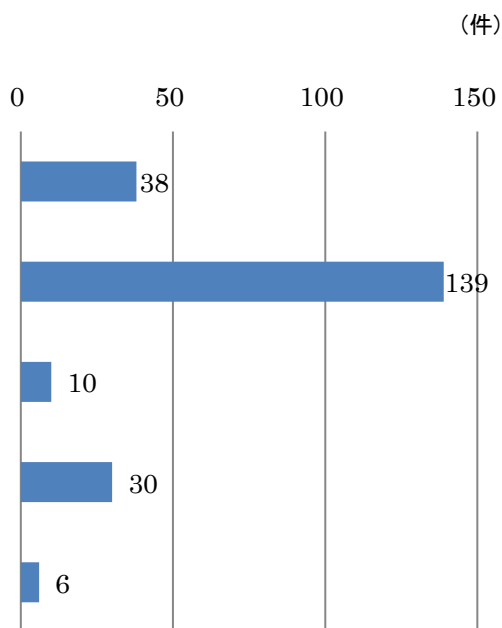
療養手当以外の収入



■療養手当以外の収入の状況

<回答：複数回答>（回答対象者：180名）

選択肢	回答数	割合
認定を受けた方（ご本人）の就労による収入がある	38	21.1%
認定を受けた方（ご本人）の年金による収入がある	139	77.2%
ご家族の就労による収入がある	10	5.6%
ご家族の年金による収入がある	30	16.7%
その他の収入がある	6	3.3%



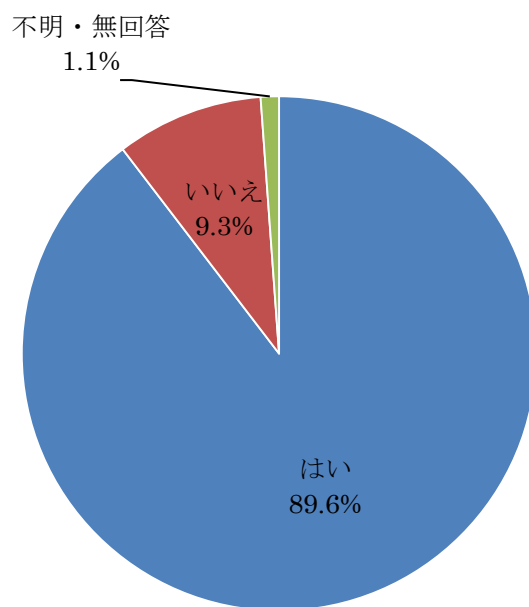
問6 石綿健康被害医療手帳の使用状況について教えてください。

(1) 医療手帳を使用していますか。

<回答：単一回答>

医療手帳の使用	回答数	割合
はい	1,172	89.6%
いいえ	121	9.3%
不明・無回答	15	1.1%
合計	1,308	100%

石綿健康被害医療手帳の使用状況



n=1,308

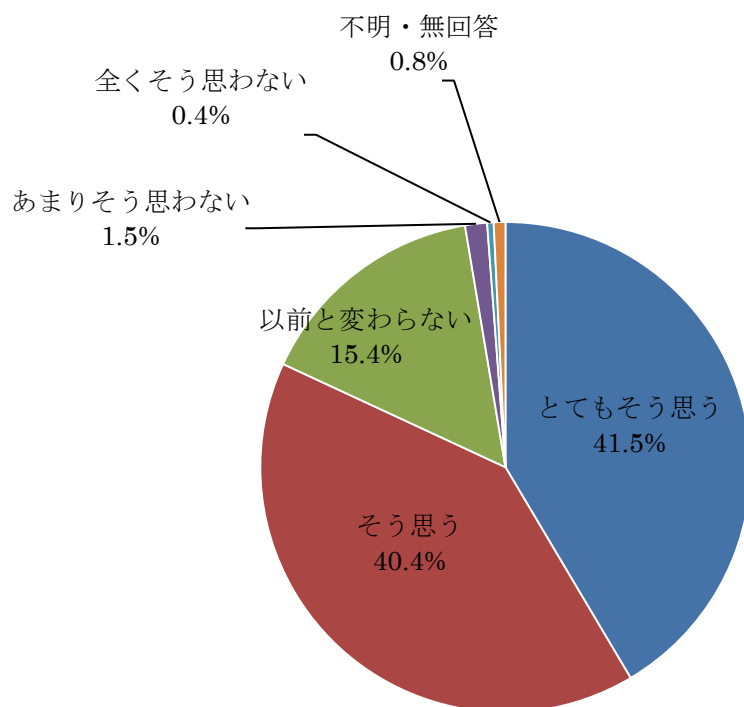
問6 (1)で「はい」と回答した方へ

(2) 医療手帳の交付を受けて、以前よりも医療を受けやすくなりましたか。

<回答：単一回答> (回答対象者：1,172名)

医療を受けやすくなったか	回答数	割合
とてもそう思う	486	41.5%
そう思う	474	40.4%
以前と変わらない	181	15.4%
あまりそう思わない	17	1.5%
全くそう思わない	5	0.4%
不明・無回答	9	0.8%
合計	1,172	100%

医療を受けやすくなったか



n=1,172

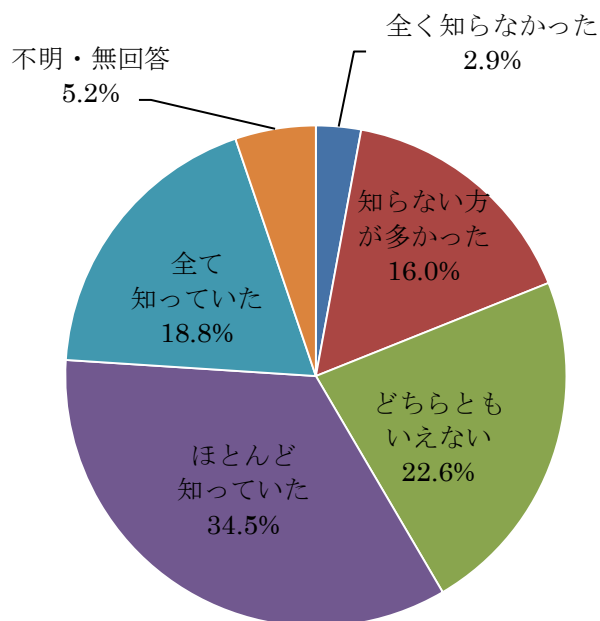
問6 (1)で「はい」と回答した方へ

(3) 石綿健康被害医療手帳について医療機関の人が知らないことがありましたか。

<回答：単一回答> (回答対象者：1,172名)

医療機関の人は知っていたか	回答数	割合
全く知らなかった	34	2.9%
知らない方が多かった	188	16.0%
どちらともいえない	265	22.6%
ほとんど知っていた	404	34.5%
全て知っていた	220	18.8%
不明・無回答	61	5.2%
合計	1,172	100%

医療機関の人が知らないことはあったか



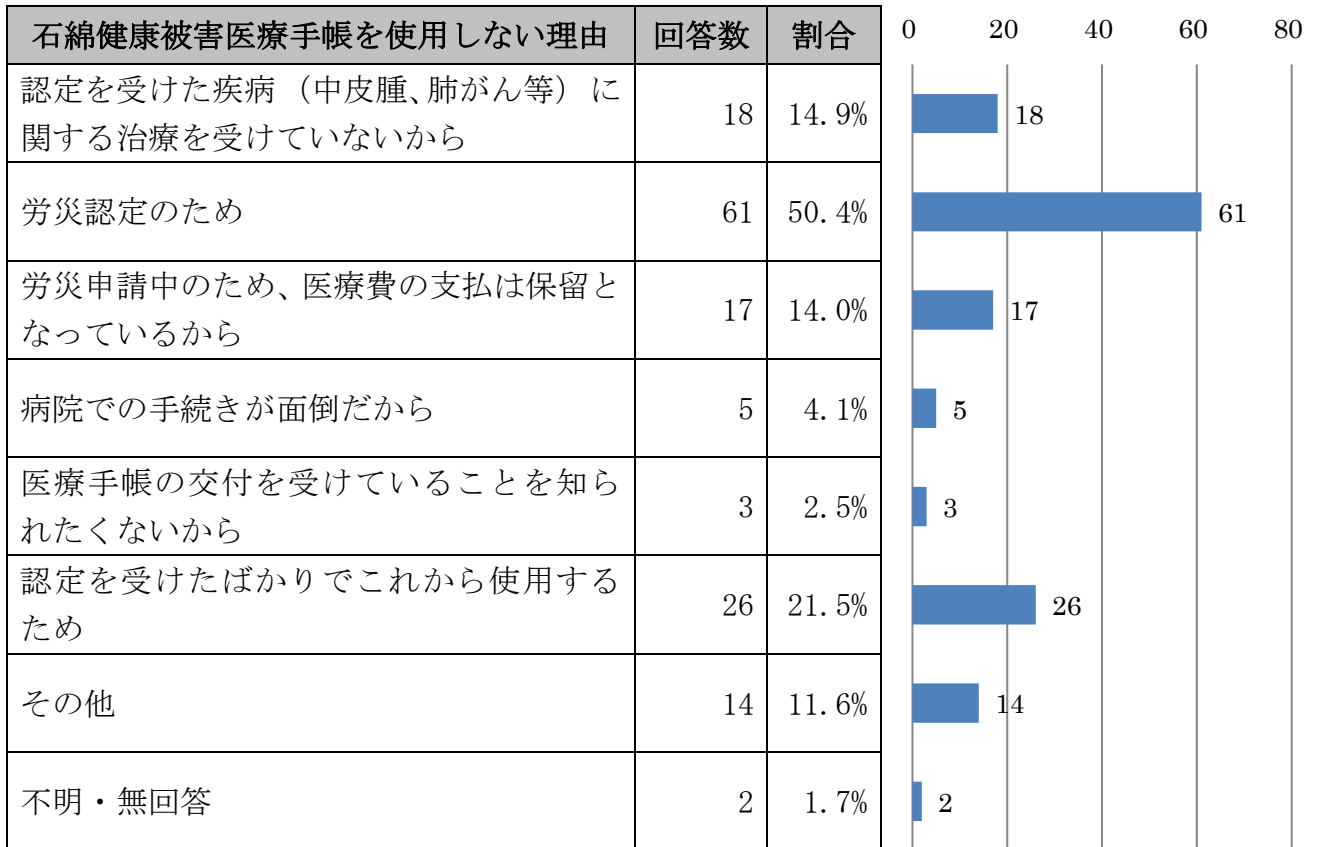
n=1,172

問7 問6（1）で「いいえ」と回答した方へ

石綿健康被害医療手帳を使用していない理由は何ですか。当てはまるものすべてに○をつけてください。

<回答：複数回答>（回答対象者：121名）

(件)



n=121

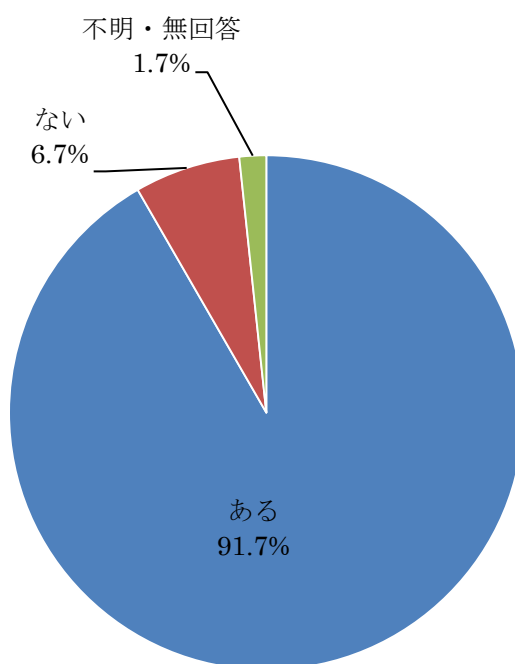
問7 その他（主な回答）	件数
使い方がわからない	4
使用する機会がない	4

問8 療養生活をされている中で、不安に思われていることはありますか。

<回答：単一回答>

不安に思われていること	回答数	割合
ある	1,199	91.7%
ない	87	6.7%
不明・無回答	22	1.7%
合計	1,308	100%

不安に思われていること



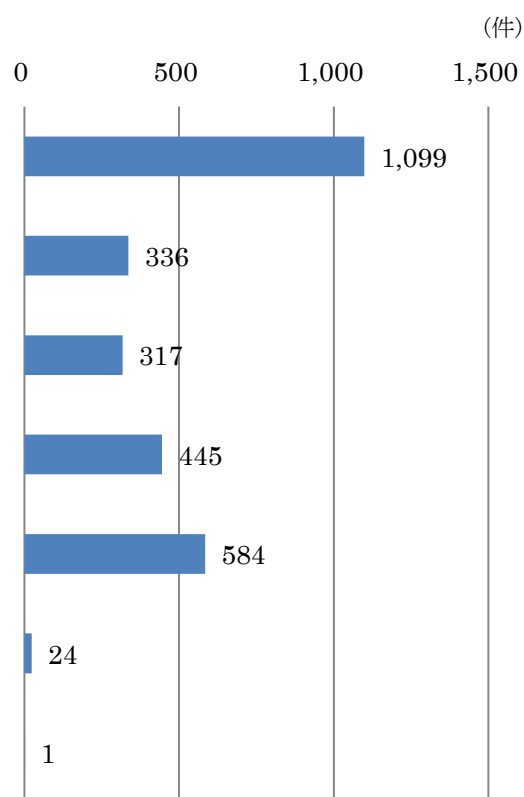
n=1,308

問8で「ある」と回答した方へ

それは、どのようなことですか。当てはまるものすべてに○を付けてください。

<回答：複数回答>（回答対象者：1,199名）

不安に思われていること	回答数	割合
健康面の不安（健康状態の悪化についての不安、再発についての不安など）	1,099	91.7%
治療法、治療にかかる費用に関する不安	336	28.0%
通院手段、通院費用に関する不安	317	26.4%
生活する上での経済的な不安	445	31.7%
今後、療養手当等の給付が受けられなくなるのではないかと不安	584	48.7%
その他	24	2.0%
不明・無回答	1	0.1%



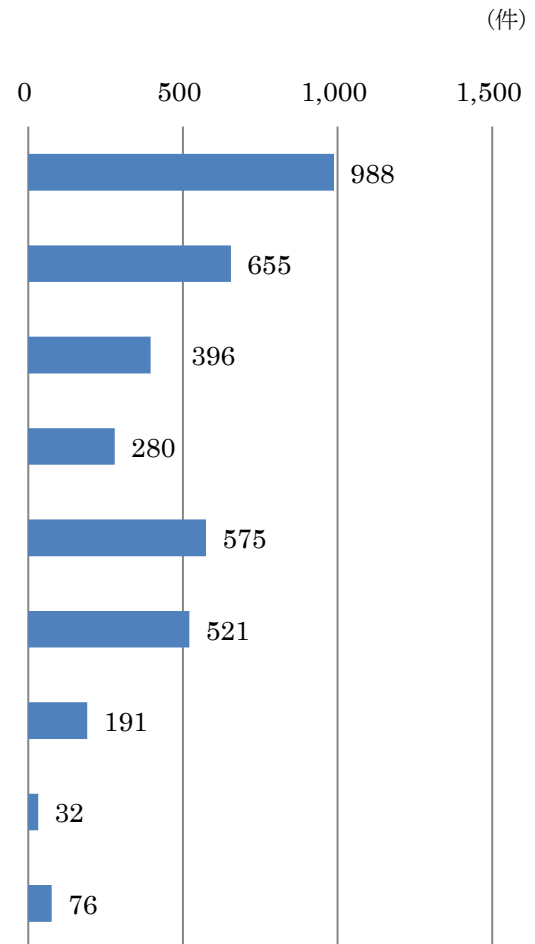
n=1,199

問8 不安がある その他（主な回答）	件数
家族のことについての不安	5
精神的不安	3
医療に対する不安	3
介護に対する不安	3
仕事に関する不安	2
新型コロナウイルス感染症に対する不安	2

問9 認定を受けた方がより良い療養生活を行うための環境整備として、どのようなものが必要だと思われますか。当てはまるものすべてに○を付けてください。

<回答：複数回答>（回答対象者：1,308名）

より良い療養生活を行うための環境整備	回答数	割合
治療法、治療薬の研究・開発	988	75.5%
診断、治療法に関する情報提供	655	50.1%
介護に関する情報提供	396	30.3%
医療関係者（医師など）に対する啓発	280	21.4%
専門の医師、専門の医療機関の増加	575	44.0%
国や地方自治体のアスベスト対策に関する情報提供	521	39.8%
患者のネットワークに関する情報提供	191	14.6%
その他	32	2.4%
不明・無回答	76	5.8%



n=1,308

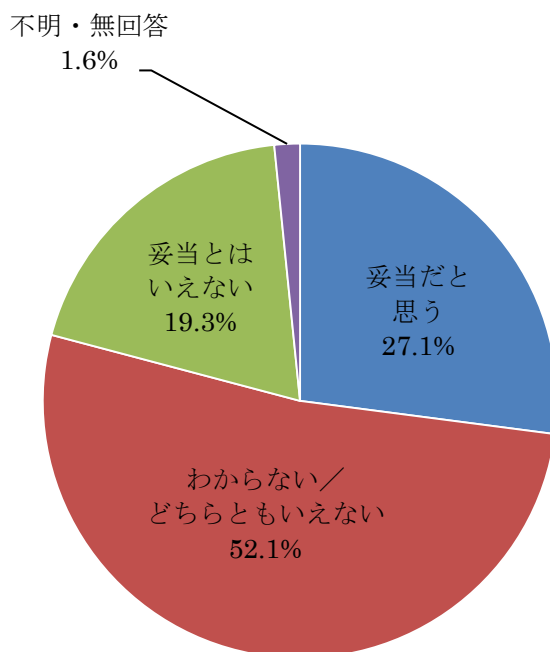
問9 その他（主な回答）	件数
費用の充実化	11
その他	8
病気等に関する情報提供	4
特にない、今のままでよい	2

問 10 療養手当は、治療に伴う医療費以外の費用に着目し、入通院に伴う交通費などの諸経費的な部分や、介護手当的な部分について支給されていますが、1月当たり 103,870 円という支給額についてどのように思われますか。

<回答：単一回答>

療養手当（1月当たり103,870円）の支給額についてどのように思われるか	回答数	割合
妥当だと思う	354	27.1%
わからない/どちらともいえない	681	52.1%
妥当とはいえない	252	19.3%
不明・無回答	21	1.6%
合計	1,308	100%

療養手当(1月当たり103,870円)の支給額についてどのように思われるか



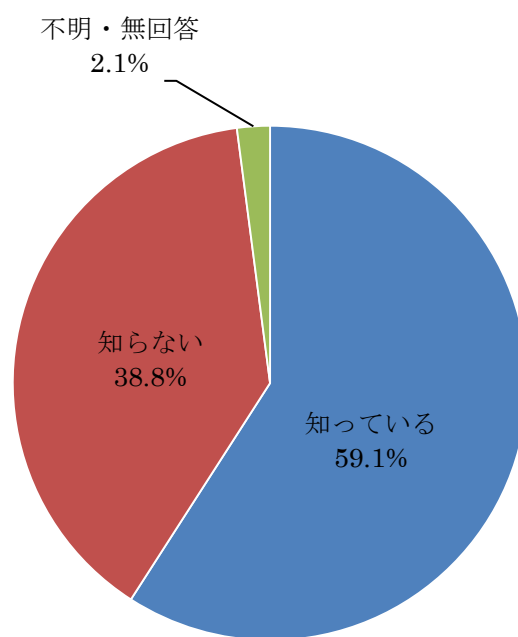
n=1,308

問 11 石綿健康被害救済制度の認定の有効期間は 5 年ですが、有効期間が満了する前に、認定更新の手続きがあることをご存じですか。

<回答：単一回答>

石綿健康被害救済制度の 認定更新手続きを知っているか	回答数	割合
知っている	773	59.1%
知らない	508	38.8%
不明・無回答	27	2.1%
合計	1,308	100%

石綿健康被害救済制度の認定更新手続きを知っているか



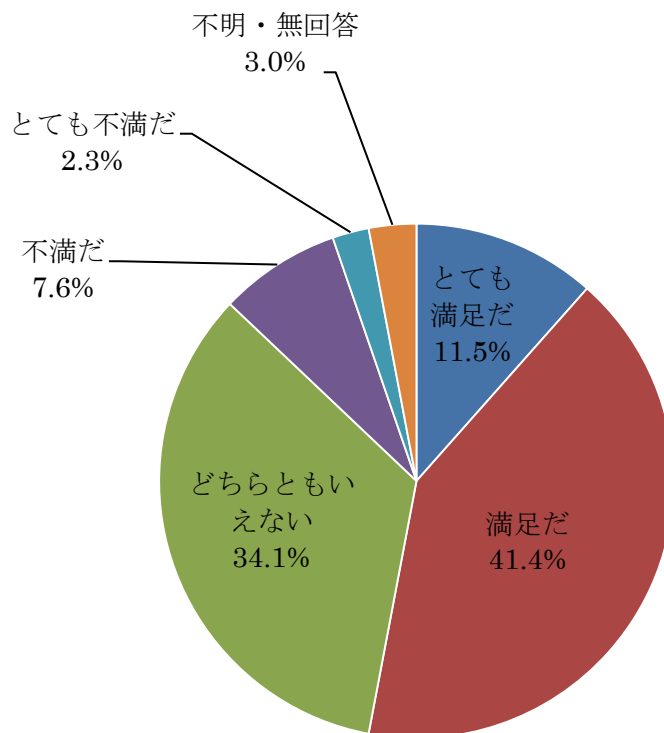
n=1,308

問 12 石綿健康被害救済制度について満足されていますか。

<回答：単一回答>

満足しているか	回答数	割合
とても満足だ	151	11.5%
満足だ	542	41.4%
どちらともいえない	446	34.1%
不満だ	100	7.6%
とても不満だ	30	2.3%
不明・無回答	39	3.0%
合計	1,308	100%

石綿健康被害救済制度について満足しているか



n=1,308

■不満の主な内容

＜回答：自由回答＞（回答対象者：144名）

問12 不満の主な内容	件数
費用に関する不満	61
救済制度全般に関する不満	43
認定や更新の手続きに対する不満	23
生活ができないこと、経済面への不満	12
認定の有効期限に関する不満	10
治療の開発、保険適用等に関する不満	6
国の対応全般に関する不満	5
仕事ができないこと、仕事をしなければならないことへの不満	5
健康面での不満・不安	4
受診・治療に対する不満	2

※回答対象者は、問12において「不満だ」「とても不満だ」と回答した130名に、「無回答」の方のうち不満に思われることについての記載があった14名について「不満だ」「とても不満だ」と回答したとみなし、回答対象者に加えて、計144名とした。

■石綿健康被害救済制度への満足度と性別の関係

	性別							
	全体		男性		女性		不明・無回答	
満足しているか	回答数	割合	回答数	割合	回答数	割合	回答数	割合
とても満足だ	151	11.5%	111	11.7%	39	11.3%	1	6.7%
満足だ	542	41.4%	395	41.7%	143	41.3%	4	26.7%
どちらともいえない	446	34.1%	318	33.6%	121	35.0%	7	46.7%
不満だ	100	7.6%	72	7.6%	26	7.5%	2	13.3%
とても不満だ	30	2.3%	24	2.5%	6	1.7%	0	0.0%
不明・無回答	39	3.0%	27	2.9%	11	3.2%	1	6.7%
合計	1,308	100%	947	100%	346	100%	15	100%

■石綿健康被害救済制度への満足度と認定を受けた時期の関係

	石綿健康被害救済制度の認定を受けた時期											
	0～1年前		1～2年前		2～3年前		3～4年前		4～5年前		5～6年前	
満足しているか	回答数	割合	回答数	割合	回答数	割合	回答数	割合	回答数	割合	回答数	割合
とても満足だ	55	12.9%	23	12.2%	19	10.9%	13	8.7%	11	14.3%	9	16.7%
満足だ	191	44.9%	80	42.3%	67	38.3%	65	43.3%	31	40.3%	19	35.2%
どちらとも いえない	139	32.7%	60	31.7%	59	33.7%	57	38.0%	24	31.2%	16	29.6%
不満だ	21	4.9%	17	9.0%	17	9.7%	10	6.7%	10	13.0%	4	7.4%
とても不満だ	7	1.6%	5	2.6%	7	4.0%	2	1.3%	1	1.3%	1	1.9%
不明・無回答	12	2.8%	4	2.1%	6	3.4%	3	2.0%	0	0.0%	5	9.3%
合計	425	100%	189	100%	175	100%	150	100%	77	100%	54	100%

	石綿健康被害救済制度の認定を受けた時期											
	6～7年前		7～8年前		8～9年前		9～10年前		10～11年前		11～12年前	
満足しているか	回答数	割合	回答数	割合	回答数	割合	回答数	割合	回答数	割合	回答数	割合
とても満足だ	3	7.3%	5	13.9%	3	11.1%	1	3.1%	0	0.0%	2	12.5%
満足だ	13	31.7%	14	38.9%	8	29.6%	14	43.8%	13	65.0%	5	31.3%
どちらとも いえない	18	43.9%	16	44.4%	11	40.7%	11	34.4%	5	25.0%	7	43.8%
不満だ	1	2.4%	0	0.0%	2	7.4%	6	18.8%	2	10.0%	2	12.5%
とても不満だ	3	7.3%	0	0.0%	1	3.7%	0	0.0%	0	0.0%	0	0.0%
不明・無回答	3	7.3%	1	2.8%	2	7.4%	0	0.0%	0	0.0%	0	0.0%
合計	41	100%	36	100%	27	100%	32	100%	20	100%	16	100%

	石綿健康被害救済制度の認定を受けた時期									
	12～13年前		13～14年前		14～15年前		15～16年前		不明・無回答	
満足しているか	回答数	割合	回答数	割合	回答数	割合	回答数	割合	回答数	割合
とても満足だ	3	27.3%	1	11.1%	2	16.7%	0	0.0%	1	5.3%
満足だ	2	18.2%	5	55.6%	4	33.3%	8	53.3%	3	15.8%
どちらとも いえない	4	36.4%	1	11.1%	6	50.0%	4	26.7%	8	42.1%
不満だ	1	9.1%	1	11.1%	0	0.0%	2	13.3%	4	21.1%
とても不満だ	1	9.1%	1	11.1%	0	0.0%	1	6.7%	0	0.0%
不明・無回答	0	0.0%	0	0.0%	0	0.0%	0	0.0%	3	15.8%
合計	11	100%	9	100%	12	100%	15	100%	19	100%

■石綿健康被害救済制度への満足度と同一生計家族の状況の関係

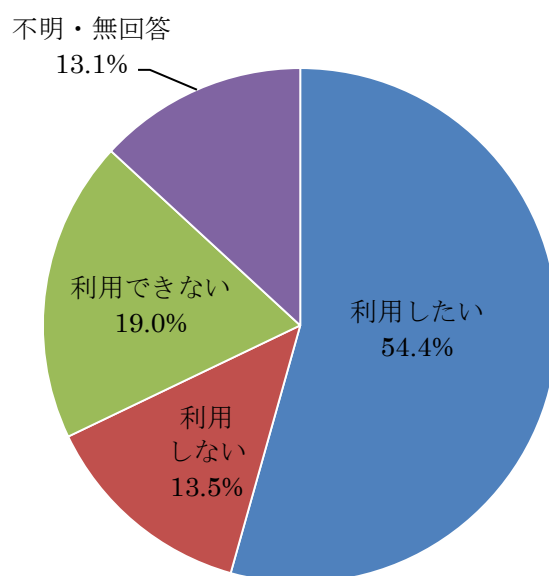
認定を受けた方と同一生計の家族の状況												
満足しているか	小学生未満		小学生・中学生		高校生・大学生		就労中の方		その他の方		不明・無回答	
	回答数	割合	回答数	割合	回答数	割合	回答数	割合	回答数	割合	回答数	割合
とても満足だ	2	8.7%	5	8.6%	4	7.3%	63	11.2%	119	12.6%	8	7.5%
満足だ	8	34.8%	22	37.9%	20	36.4%	228	40.6%	403	42.7%	49	45.8%
どちらとも いえない	9	39.1%	23	39.7%	24	43.6%	189	33.7%	310	32.9%	40	37.4%
不満だ	2	8.7%	3	5.2%	5	9.1%	56	10.0%	65	6.9%	3	2.8%
とても不満だ	1	4.3%	2	3.4%	0	0.0%	12	2.1%	22	2.3%	2	1.9%
不明・無回答	1	4.3%	3	5.2%	2	3.6%	13	2.3%	24	2.5%	5	4.7%
合計	23	100%	58	100%	55	100%	561	100%	943	100%	107	100%

問 13 中皮腫の情報提供サイトを開設しています。利用したいと思われませんか。

<回答：単一回答>

中皮腫の情報提供サイトの利用	回答数	割合
利用したい	711	54.4%
利用しない	177	13.5%
利用できない	248	19.0%
不明・無回答	172	13.1%
合計	1,308	100%

中皮腫情報提供サイトの利用



n=1,308

■中皮腫の情報提供サイトに対する意見等

<回答：自由回答>（回答対象者：1,308名）

問13 主な回答	件数
情報機器（パソコン、インターネット等）が使えない	50
サイトに掲載してほしい情報への意見	31
その他	27
わからない	21
利用方法がわからない・利用方法を教えてほしい	18
サイトに対する意見	15
情報を見るのが不安、こわい	5
本人は利用できないが家族が利用したい	4
紙媒体での情報提供がほしい	3

<参考資料>

制度利用アンケート（令和4年4月）

制度利用アンケート

該当する項目の番号を○で囲むか、又は具体的に記入してください。

問1 認定を受けた方の性別、年齢、認定疾病（手帳に記載されている疾病）をご記入ください。

性別	1 男	2 女	年齢	_____ 歳
認定疾病	1 中皮腫	2 肺がん	3 石綿肺	4 びまん性胸膜肥厚

問2 このアンケートを記入している方はどなたですか。

- 1 認定を受けた方（ご本人） 2 ご家族等が代理として

問3 石綿健康被害救済制度の認定を受けられたのは、いつごろですか。

- 1 0～ 1年前（令和3年5月～令和4年4月）
- 2 1～ 2年前（令和2年5月～令和3年4月）
- 3 2～ 3年前（令和元年5月～令和2年4月）
- 4 3～ 4年前（平成30年5月～平成31年4月）
- 5 4～ 5年前（平成29年5月～平成30年4月）
- 6 5～ 6年前（平成28年5月～平成29年4月）
- 7 6～ 7年前（平成27年5月～平成28年4月）
- 8 7～ 8年前（平成26年5月～平成27年4月）
- 9 8～ 9年前（平成25年5月～平成26年4月）
- 10 9～10年前（平成24年5月～平成25年4月）
- 11 10～11年前（平成23年5月～平成24年4月）
- 12 11～12年前（平成22年5月～平成23年4月）
- 13 12～13年前（平成21年5月～平成22年4月）
- 14 13～14年前（平成20年5月～平成21年4月）
- 15 14～15年前（平成19年5月～平成20年4月）
- 16 15～16年前（平成18年5月～平成19年4月）

問4 認定を受けた方と同一生計のご家族（認定を受けた方を含みます）の状況を教えてください。

（1）認定を受けた方を含む同一生計のご家族の人数を教えてください。 （ 人）

（2）認定を受けた方と同一生計のご家族（認定を受けた方を含みます）の状況を教えてください。

（1）で答えた人数と1～5の合計人数が同じになるようにご記入ください。

- 1 小学生未満の方は何人いらっしゃいますか・・・・・・・・・・・・・・・・（ 人）
- 2 小学生・中学生は何人いらっしゃいますか・・・・・・・・・・・・・・・・（ 人）
- 3 高校生・大学生は何人いらっしゃいますか・・・・・・・・・・・・・・・・（ 人）
- 4 就労中の方（仕事に就いている方）は何人いらっしゃいますか・・・・（ 人）
- 5 上記以外の方は何人いらっしゃいますか・・・・・・・・・・・・・・・・（ 人）





問 11 石綿健康被害救済制度の認定の有効期間は5年ですが、有効期間が満了する前に、認定更新の手続きがあることをご存じですか。

- 1 知っている 2 知らない

※ 認定更新について

認定の有効期間満了時に、指定疾病（中皮腫、肺がん、著しい呼吸機能障害を伴う石綿肺、著しい呼吸機能障害を伴うびまん性胸膜肥厚）が治癒していないと認められる場合には、認定が更新されます。

認定更新の手続きにつきましては、認定の有効期間満了のおよそ半年前に、当機構より申請書などの書類をお送りし、個別にご案内申し上げます。

問 12 石綿健康被害救済制度について満足されていますか。

- 1 とても満足だ 2 満足だ 3 どちらともいえない
4 不満だ 5 とても不満だ



（「4 不満だ」又は「5 とても不満だ」と答えた方が記入してください。）

不満に思われるのはどのようなことですか。差し支えなければ具体的にご記入ください。

[Empty response box for question 12]

問 13 中皮腫の情報提供サイトを開設しています。利用したいと思われませんか。また、ご意見等があれば具体的にご記入ください。

- 1 利用したい 2 利用しない 3 利用できない

[Empty response box for question 13]

ご記入が終わりましたら、今一度、回答内容をご確認の上、同封の「アンケート返信用封筒」に入れて、**令和4年5月31日（火）までに** 投函してください。（切手は不要です。）

— ご協力をいただきまして、ありがとうございました。 —