

令和5年度
石綿健康被害救済制度における
制度利用アンケート集計結果報告書

独立行政法人環境再生保全機構

令和5年度石綿健康被害救済制度における制度利用アンケート集計結果報告書

目次

1. 制度利用アンケートの概要	1
2. アンケート集計結果	2
問1 認定を受けた方の性別、年齢、認定疾病をご記入ください。	2
問2 このアンケートを記入している方はどなたですか。	5
問3 石綿健康被害救済制度の認定を受けられたのは、いつごろですか。	6
問4 認定を受けた方と同一生計のご家族（認定を受けた方を含みます）の状況を教えてください。	8
問5 石綿健康被害救済制度で支給される療養手当（1月当たり103,870円）以外の収入は、あります か。	10
問6 石綿健康被害医療手帳の使用状況について教えてください。	14
（1）医療手帳を使用していますか。	14
（2）医療手帳の交付を受けて、以前よりも医療を受けやすくなりましたか。	15
（3）石綿健康被害医療手帳について医療機関の人は知らないことがありましたか。	16
問7 石綿健康被害医療手帳を使用していない理由は何ですか。	17
問8 療養生活をされている中で、不安に思われていることはありますか。	18
問9 認定を受けた方がより良い療養生活を行うための環境整備として、どのようなものが 必要だ と思われるか。	20
問10 療養手当は、治療に伴う医療費以外の費用に着目し、入通院に伴う交通費などの諸経費的な 部分や、介護手当的な部分について支給されていますが、1月当たり103,870円という支給額 についてどのように思われますか。	21
問11 石綿健康被害救済制度の認定の有効期間は5年ですが、有効期間が満了する前に、認定更新 の手続きがあることをご存じですか。	22
問12 石綿健康被害救済制度について満足されていますか。	23
問13 中皮腫の情報提供サイトを開設しています。利用したいと思われますか。	27
<参考資料>制度利用アンケート（令和5年4月）	29

1. 制度利用アンケートの概要

本アンケートは、制度利用の状況、満足度等について、令和5年4月20日時点で療養手当を支給している者に対して回答をお願いしたものである。

送付日：令和5年4月27日

回答締切日：令和5年5月31日

回収率：81.0%（回収数1,337件／送付数1,651件）

2. アンケート集計結果

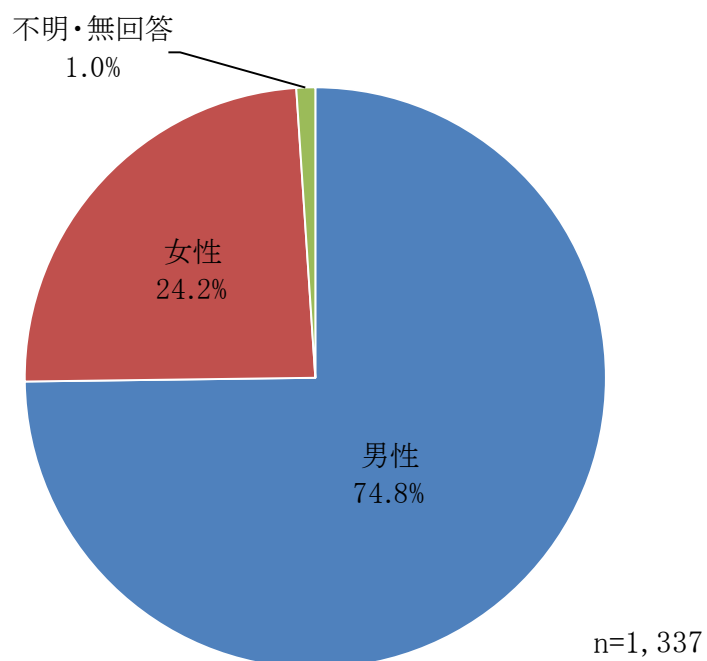
問1 認定を受けた方の性別、年齢、認定疾病をご記入ください。

① 認定を受けた方の性別

<回答:単一回答>

性別	回答数	割合
男性	1,000	74.8%
女性	323	24.2%
不明・無回答	14	1.0%
合計	1,337	100%

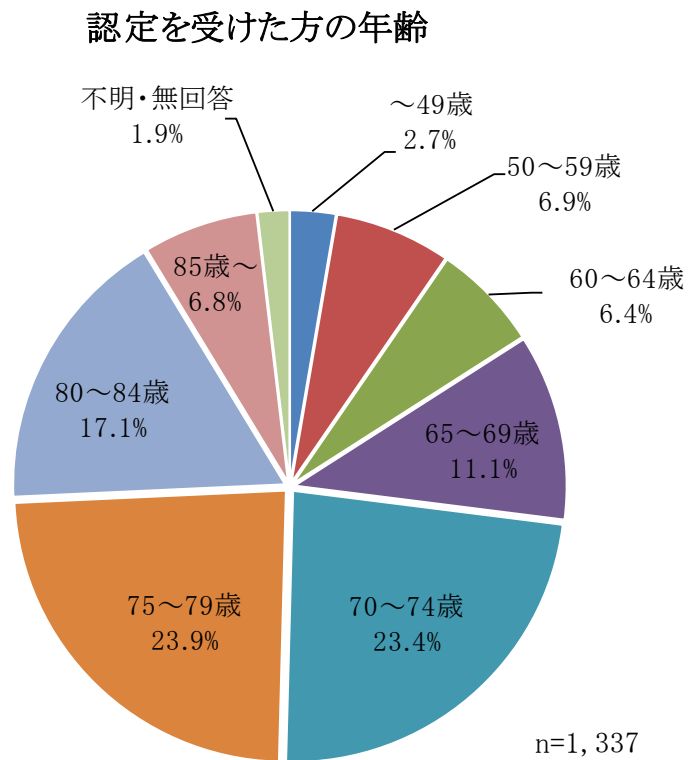
認定を受けた方の性別



② 認定を受けた方の年齢

<回答:単一回答>

年齢	回答数	割合
～49歳	36	2.7%
50～59歳	92	6.9%
60～64歳	85	6.4%
65～69歳	148	11.1%
70～74歳	313	23.4%
75～79歳	319	23.9%
80～84歳	228	17.1%
85歳～	91	6.8%
不明・無回答	25	1.9%
合計	1,337	100.0%

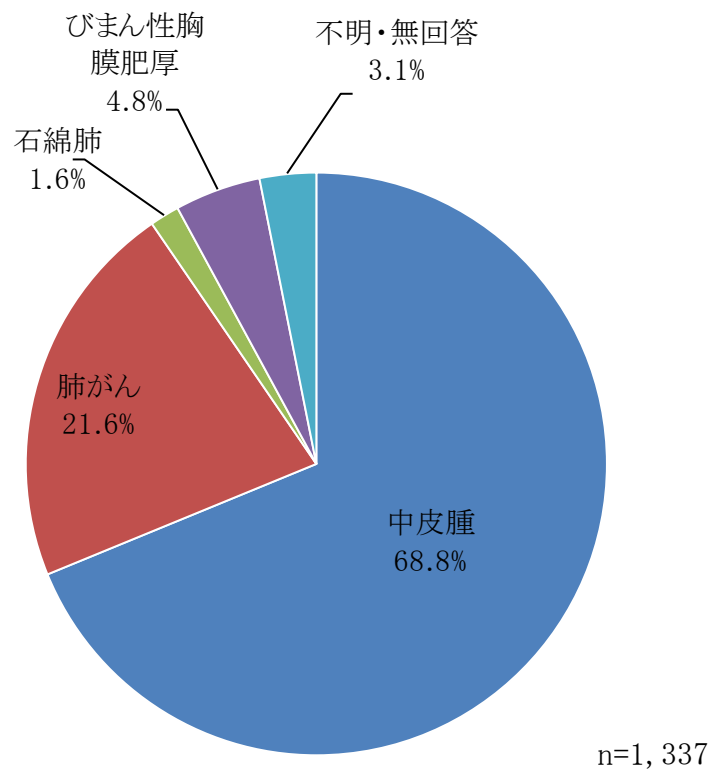


③ 認定を受けた方の認定疾病

<回答:単一回答>

認定疾病	回答数	割合
中皮腫	920	68.8%
肺がん	289	21.6%
石綿肺	22	1.6%
びまん性胸膜肥厚	64	4.8%
不明・無回答	42	3.1%
合計	1,337	100.0%

認定を受けた方の疾病

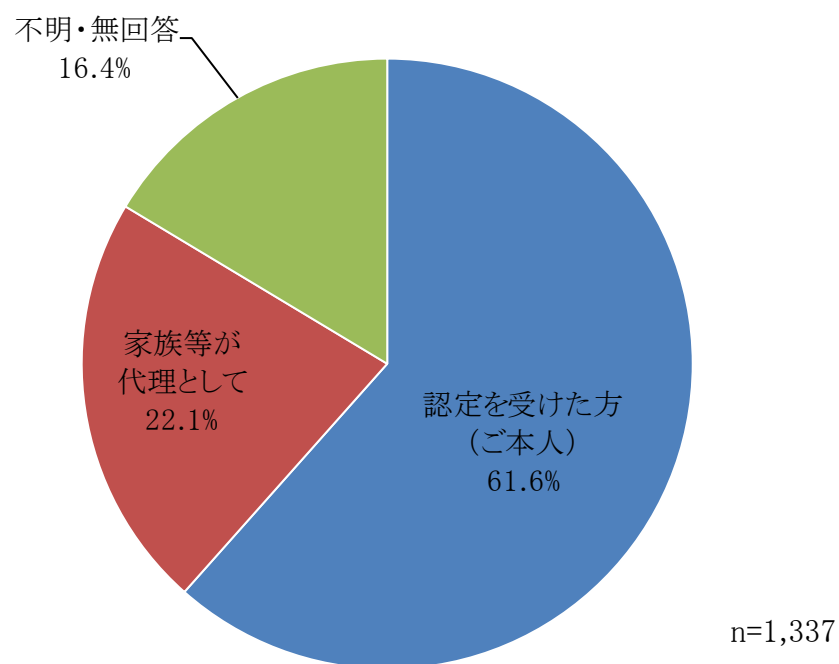


問2 このアンケートを記入している方はどなたですか。

<回答:単一回答>

アンケート記入者	回答数	割合
認定を受けた方(ご本人)	823	61.6%
家族等が代理として	295	22.1%
不明・無回答	219	16.4%
合計	1,337	100%

アンケート記入者

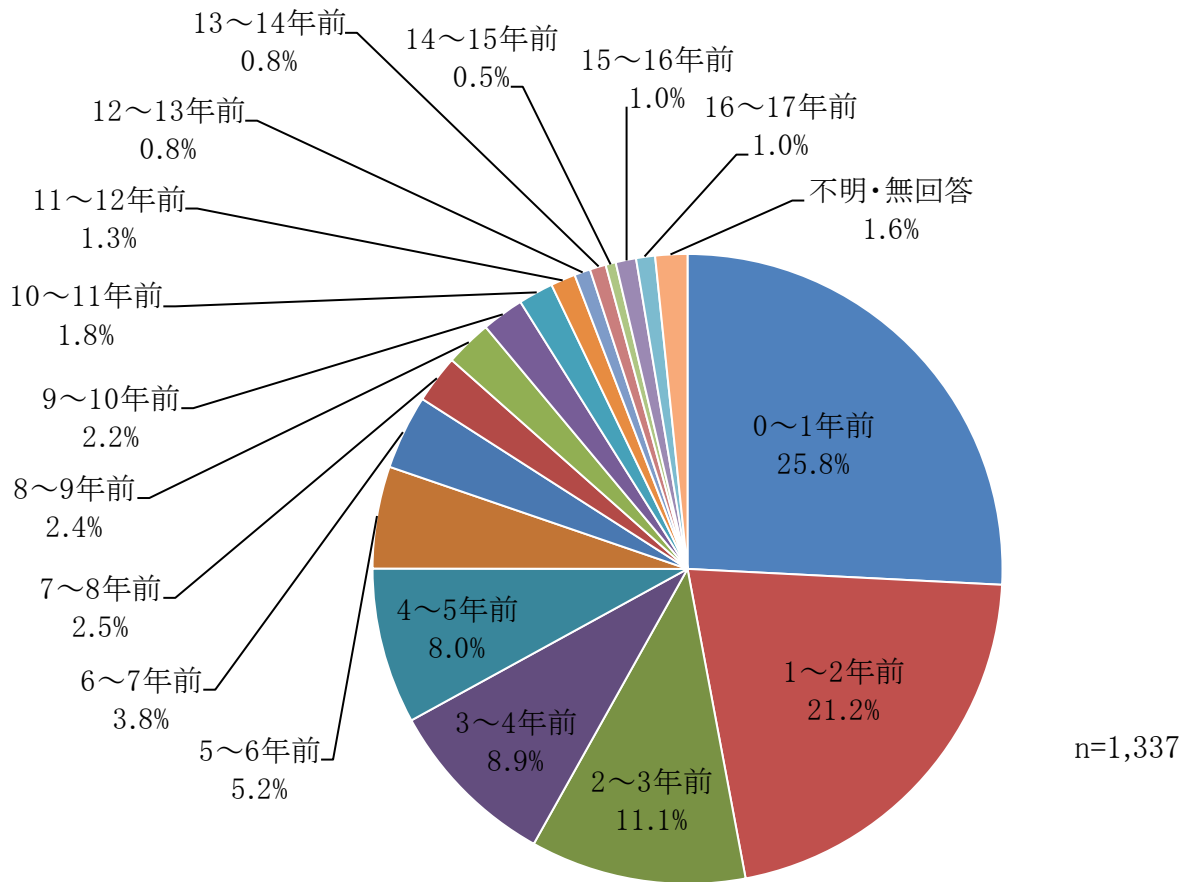


問3 石綿健康被害救済制度の認定を受けられたのは、いつごろですか。

<回答:単一回答>

石綿健康被害救済制度の認定を受けた時期	回答数	割合
0～1年前（令和4年5月～令和5年4月）	345	25.8%
1～2年前（令和3年5月～令和4年4月）	284	21.2%
2～3年前（令和2年5月～令和3年4月）	148	11.1%
3～4年前（令和元年5月～令和2年4月）	119	8.9%
4～5年前（平成30年5月～平成31年4月）	107	8.0%
5～6年前（平成29年5月～平成30年4月）	70	5.2%
6～7年前（平成28年5月～平成29年4月）	51	3.8%
7～8年前（平成27年5月～平成28年4月）	33	2.5%
8～9年前（平成26年5月～平成27年4月）	32	2.4%
9～10年前（平成25年5月～平成26年4月）	29	2.2%
10～11年前（平成24年5月～平成25年4月）	24	1.8%
11～12年前（平成23年5月～平成24年4月）	17	1.3%
12～13年前（平成22年5月～平成23年4月）	11	0.8%
13～14年前（平成21年5月～平成22年4月）	11	0.8%
14～15年前（平成20年5月～平成21年4月）	7	0.5%
15～16年前（平成19年5月～平成20年4月）	14	1.0%
16～17年前（平成18年5月～平成19年4月）	13	1.0%
不明・無回答	22	1.6%
合計	1,337	100%

認定を受けた時期

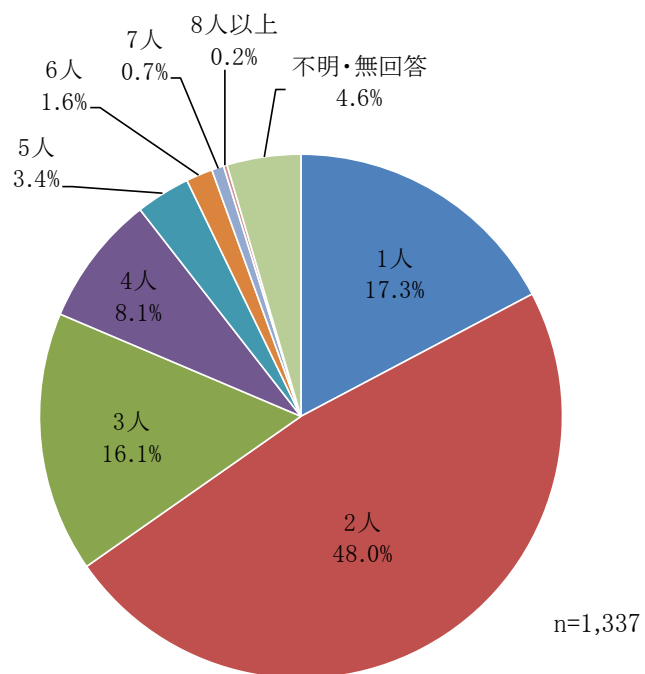


問4 認定を受けた方と同一生計のご家族（認定を受けた方を含まず）の状況を教えてください。

<回答:単一回答>

家族人数合計	回答数	割合
1人	231	17.3%
2人	642	48.0%
3人	215	16.1%
4人	108	8.1%
5人	45	3.4%
6人	22	1.6%
7人	10	0.7%
8人以上	3	0.2%
不明・無回答	61	4.6%
合計	1,337	100.0%

同一生計家族人数(認定者含む)



■同一生計の家族の内訳

<回答:複数回答> (回答対象者:1,337名)

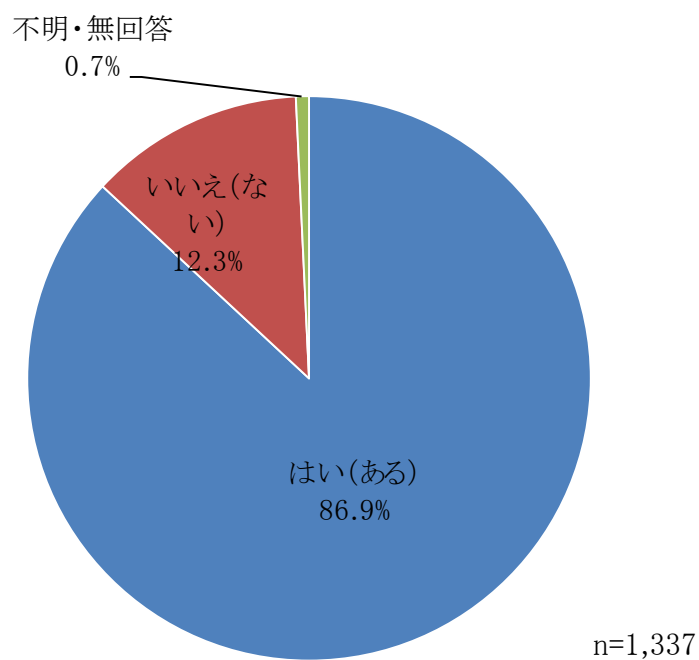
	回答数	人数				
		1人	2人	3人	4人	5人以上
小学生未満	21	14	5	1	0	1
小学生・中学生	52	29	17	6	0	0
高校生・大学生	56	39	15	2	0	0
就労中の方	557	314	177	50	14	2
上記以外の方	960	391	501	58	10	0
不明・無回答	112					

問5 石綿健康被害救済制度で支給される療養手当（1月当たり 103,870 円）以外の収入は、ありますか。

<回答:単一回答>

療養手当以外の収入	回答数	割合
はい(ある)	1,162	86.9%
いいえ(ない)	165	12.3%
不明・無回答	10	0.7%
合計	1,337	100%

療養手当以外の収入の有無



問5で「はい」と回答した方へ

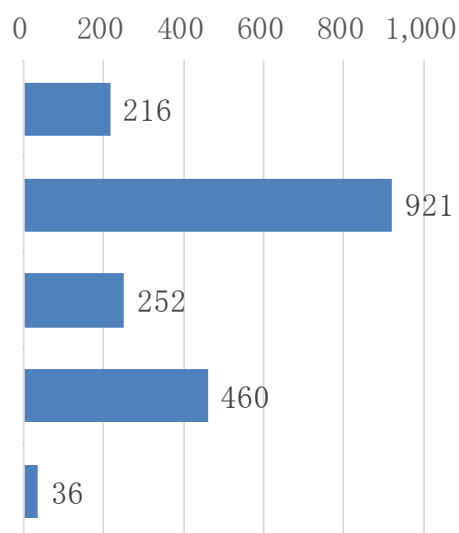
療養手当以外の収入の状況について、当てはまるものすべてに○をつけてください。

<回答:複数回答>

(回答対象者:1,162名)

(件)

療養手当以外の収入	回答数	割合
認定を受けた方(ご本人)の就労による収入がある	216	18.6%
認定を受けた方(ご本人)の年金による収入がある	921	79.3%
ご家族の就労による収入がある	252	21.7%
ご家族の年金による収入がある	460	39.6%
その他の収入がある	36	3.1%



n=1,162

問5 その他の収入(主な回答)	件数
不動産収入	18
手当(傷病手当など)・給付金	7
生活保護	4
保険給付、休業補償	2
その他	3

■療養手当以外の収入の状況と家族人数合計との関係

療養手当以外の収入の状況		合計	家族人数合計								
			1人	2人	3人	4人	5人	6人	7人	8人以上	不明・無回答
療養手当以外の収入がある	認定を受けた方(ご本人)の就労による収入がある	216	37	82	35	33	11	4	2	1	11
	認定を受けた方(ご本人)の年金による収入がある	921	156	476	149	54	28	15	7	1	35
	ご家族の就労による収入がある	252	13	76	78	47	20	9	7	2	0
	ご家族の年金による収入がある	460	24	292	85	33	11	5	4	1	5
	その他の収入がある	36	7	20	7	1	0	0	0	0	1
療養手当以外の収入はない		165	41	64	24	10	8	3	1	1	13

■療養手当以外の収入の状況と認定を受けた方の年齢との関係

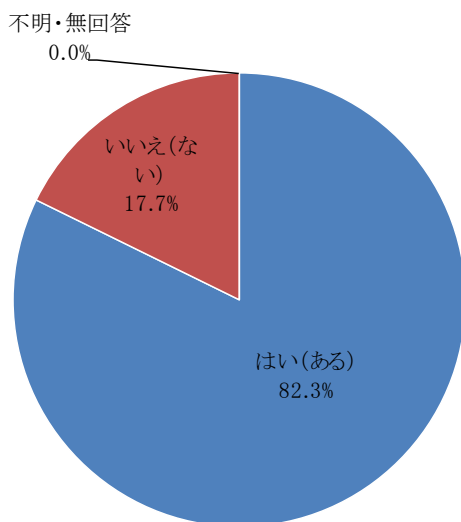
療養手当以外の収入の状況		合計	認定を受けた方の年齢								不明・無回答
			～49歳	50～59歳	60～64歳	65～69歳	70～74歳	75～79歳	80～84歳	85歳～	
療養手当以外の収入がある	認定を受けた方(ご本人)の就労による収入がある	216	23	49	39	33	37	23	11	0	1
	認定を受けた方(ご本人)の年金による収入がある	921	1	7	25	114	252	253	181	70	18
	ご家族の就労による収入がある	252	17	37	32	44	42	37	23	14	6
	ご家族の年金による収入がある	460	4	10	11	43	144	141	74	23	10
	その他の収入がある	36	1	0	5	6	10	6	6	1	1
療養手当以外の収入はない		165	5	19	11	13	31	41	27	13	5

■家族合計が1人と回答した方の療養手当以外の収入の状況

<回答:単一回答> (回答対象者:231名)

療養手当以外の収入	回答数	割合
はい(ある)	190	82.3%
いいえ(ない)	41	17.7%
不明・無回答	0	0.0%
合計	231	100%

療養手当以外の収入

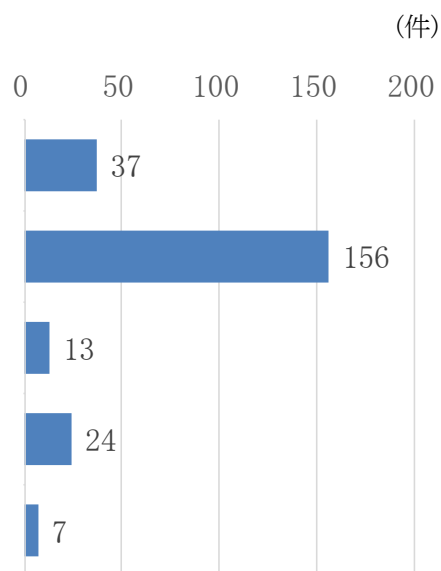


n=231

■療養手当以外の収入の状況

<回答:複数回答> (回答対象者:190名)

療養手当以外の収入	回答数	割合
認定を受けた方(ご本人)の就労による収入がある	37	19.5%
認定を受けた方(ご本人)の年金による収入がある	156	82.1%
ご家族の就労による収入がある	13	6.8%
ご家族の年金による収入がある	24	12.6%
その他の収入がある	7	3.7%



n=190

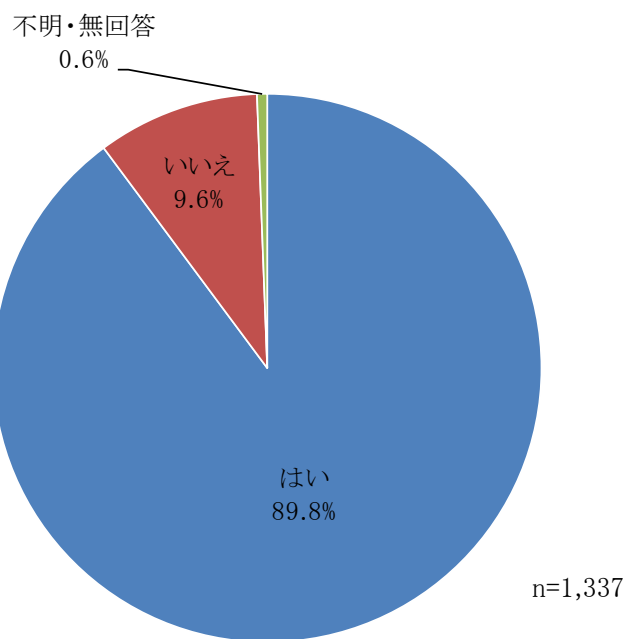
問6 石綿健康被害医療手帳の使用状況について教えてください。

(1) 医療手帳を使用していますか。

<回答:単一回答>

医療手帳の使用	回答数	割合
はい	1,201	89.8%
いいえ	128	9.6%
不明・無回答	8	0.6%
合計	1,337	100%

石綿健康被害医療手帳の使用状況



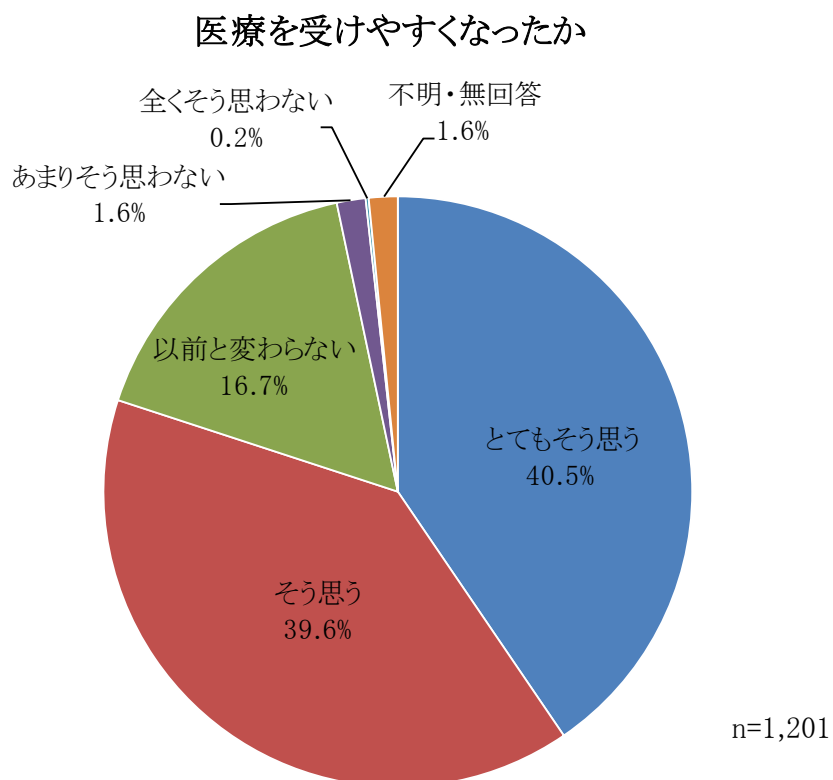
問6 (1)で「はい」と回答した方へ

(2) 医療手帳の交付を受けて、以前よりも医療を受けやすくなりましたか。

<回答:単一回答>

(回答対象者:1,201名)

医療を受けやすくなったか	回答数	割合
とてもそう思う	486	40.5%
そう思う	475	39.6%
以前と変わらない	200	16.7%
あまりそう思わない	19	1.6%
全くそう思わない	2	0.2%
不明・無回答	19	1.6%
合計	1,201	100%



問6 (1)で「はい」と回答した方へ

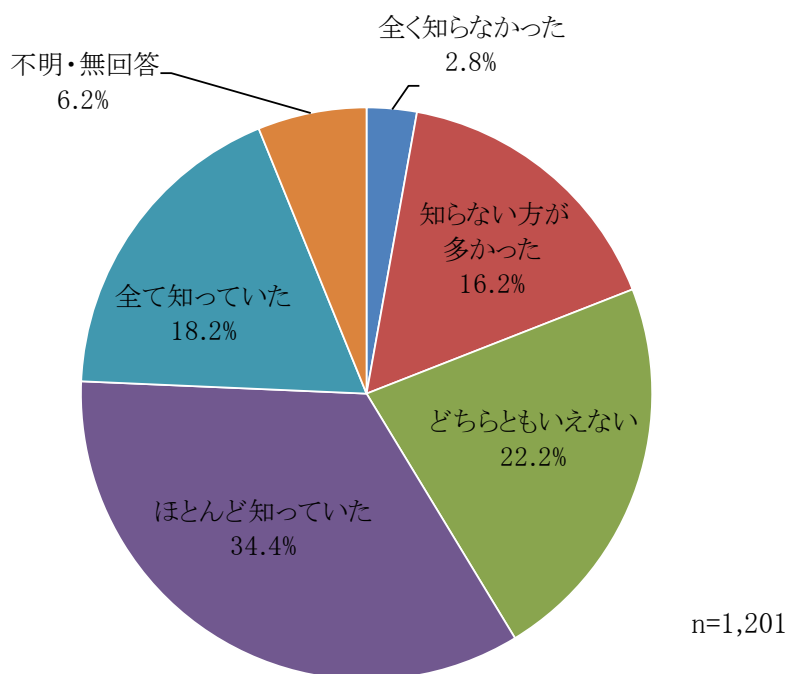
(3) 石綿健康被害医療手帳について医療機関の人は知らないことがありましたか。

<回答:単一回答>

(回答対象者:1,201名)

医療機関の人の認知度	回答数	割合
全く知らなかった	34	2.8%
知らない方が多かった	195	16.2%
どちらともいえない	267	22.2%
ほとんど知っていた	413	34.4%
全て知っていた	218	18.2%
不明・無回答	74	6.2%
合計	1,201	100%

医療機関の人の認知度

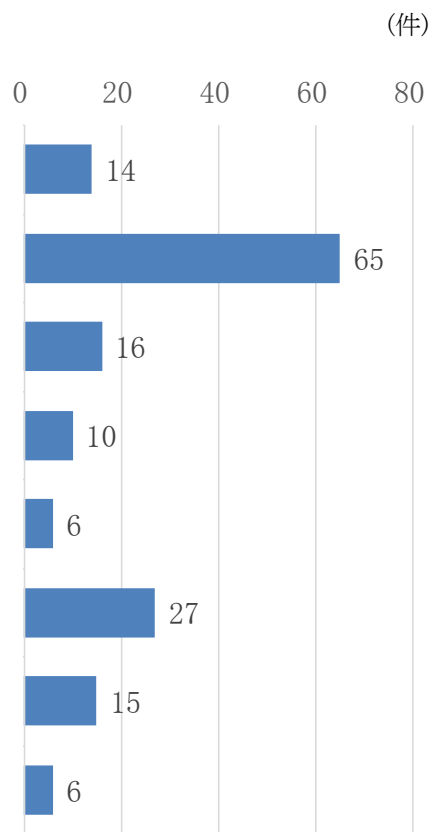


問7 問6(1)で「いいえ」と回答した方へ
 石綿健康被害医療手帳を使用していない理由は何ですか。

<回答:複数回答>

(回答対象者:128名)

医療手帳を使用しない理由	回答数	割合
認定を受けた疾病(中皮腫、肺がん等)に関する治療を受けていないから	14	10.9%
労災認定のため	65	50.8%
労災申請中のため、医療費の支払は保留となっているから	16	12.5%
病院での手続きが面倒だから	10	7.8%
医療手帳の交付を受けていることを知られたくないから	6	4.7%
認定を受けたばかりでこれから使用するため	27	21.1%
その他	15	11.7%
不明・無回答	6	4.7%



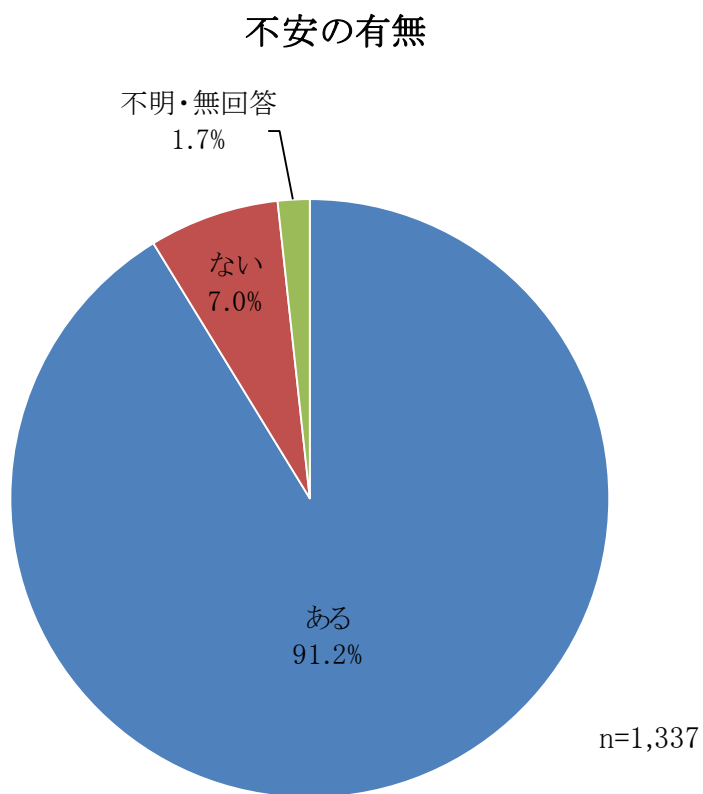
n=128

問7 その他(主な回答)	件数
使用する機会がない	2
その他	9

問8 療養生活をされている中で、不安に思われていることはありますか。

<回答:単一回答>

不安の有無	回答数	割合
ある	1,220	91.2%
ない	94	7.0%
不明・無回答	23	1.7%
合計	1,337	100%



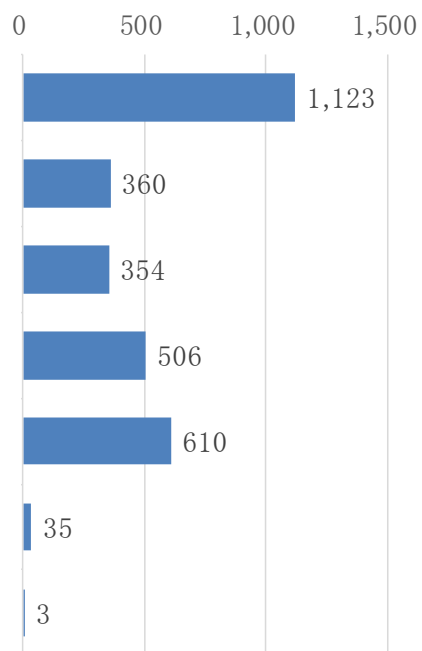
問8で「ある」と回答した方へ それは、どのようなことですか。

<回答:複数回答>

(回答対象者:1,220名)

(件)

不安に思われていること	回答数	割合
健康面の不安(健康状態の悪化についての不安、再発についての不安など)	1,123	92.0%
治療法、治療にかかる費用に関する不安	360	29.5%
通院手段、通院費用に関する不安	354	29.0%
生活する上での経済的な不安	506	41.5%
今後、療養手当等の給付が受けられなくなるのではないかと不安	610	50.0%
その他	35	2.9%
不明・無回答	3	0.2%



n=1,220

問8 不安がある その他(主な回答)	件数
家族のことについての不安	8
医療に対する不安	4
認定を受けた疾病以外の病気等の不安	3
新型コロナウイルス感染症に対する不安	3
仕事に関する不安	2
その他	3

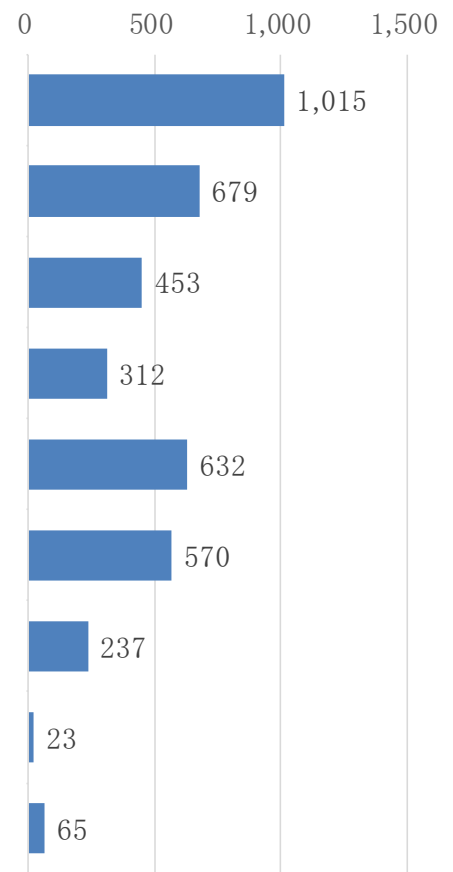
問9 認定を受けた方がより良い療養生活を行うための環境整備として、どのようなものが
必要だと思われますか。

<回答:複数回答>

(回答対象者:1,337名)

(件)

より良い療養生活を行うための環境整備	回答数	割合
治療法、治療薬の研究・開発	1,015	75.9%
診断、治療法に関する情報提供	679	50.8%
介護に関する情報提供	453	33.9%
医療関係者(医師など)に対する啓発	312	23.3%
専門の医師、専門の医療機関の増加	632	47.3%
国や地方自治体のアスベスト対策に関する情報提供	570	42.6%
患者のネットワークに関する情報提供	237	17.7%
その他	23	1.7%
不明・無回答	65	4.9%



n=1,337

問9 その他(主な回答)	件数
費用の充実化	9
特にない、今のままでよい	3
わからない	3
その他	1

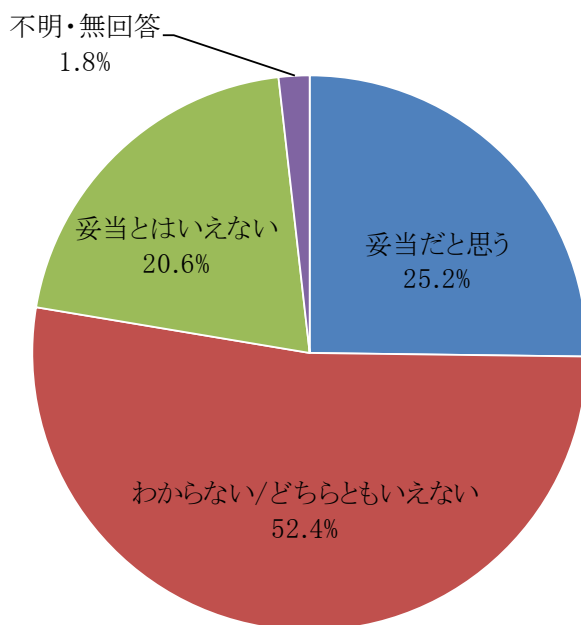
問 10 療養手当は、治療に伴う医療費以外の費用に着目し、入通院に伴う交通費などの諸経費的な部分や、介護手当的な部分について支給されていますが、1月当たり 103,870 円という支給額についてどのように思われますか。

<回答:単一回答>

(回答対象者:1,337名)

療養手当(1月あたり103,870円)の支給額についてどのように思うか	回答数	割合
妥当だと思う	337	25.2%
わからない/どちらともいえない	701	52.4%
妥当とはいえない	275	20.6%
不明・無回答	24	1.8%
合計	1,337	100%

療養手当(1月あたり103,870円)の
支給額についてどのように思うか



n=1,337

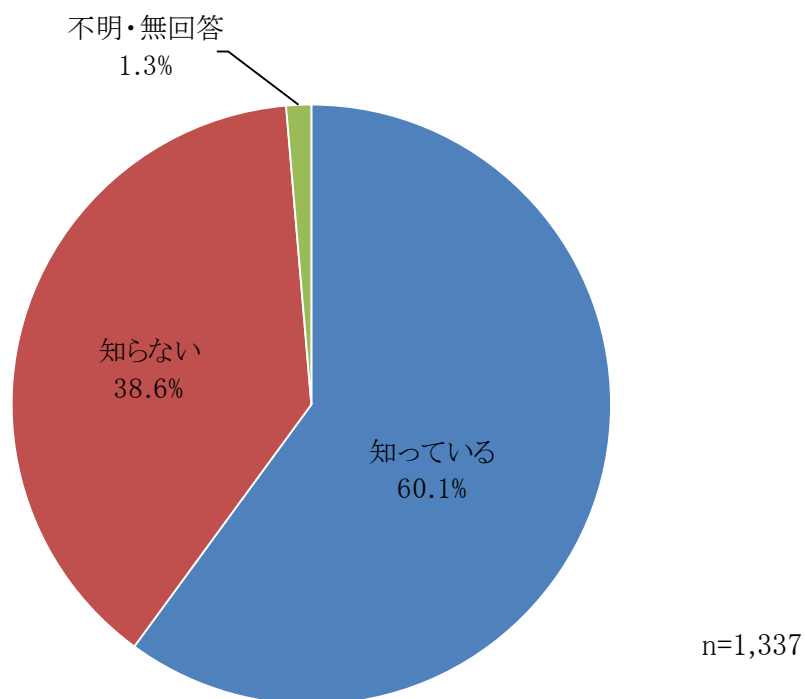
問 11 石綿健康被害救済制度の認定の有効期間は 5 年ですが、有効期間が満了する前に、認定更新の手続きがあることをご存じですか。

<回答:単一回答>

(回答対象者:1,337名)

石綿健康被害救済制度の 認定更新手続きの認知	回答数	割合
知っている	803	60.1%
知らない	516	38.6%
不明・無回答	18	1.3%
合計	1,337	100%

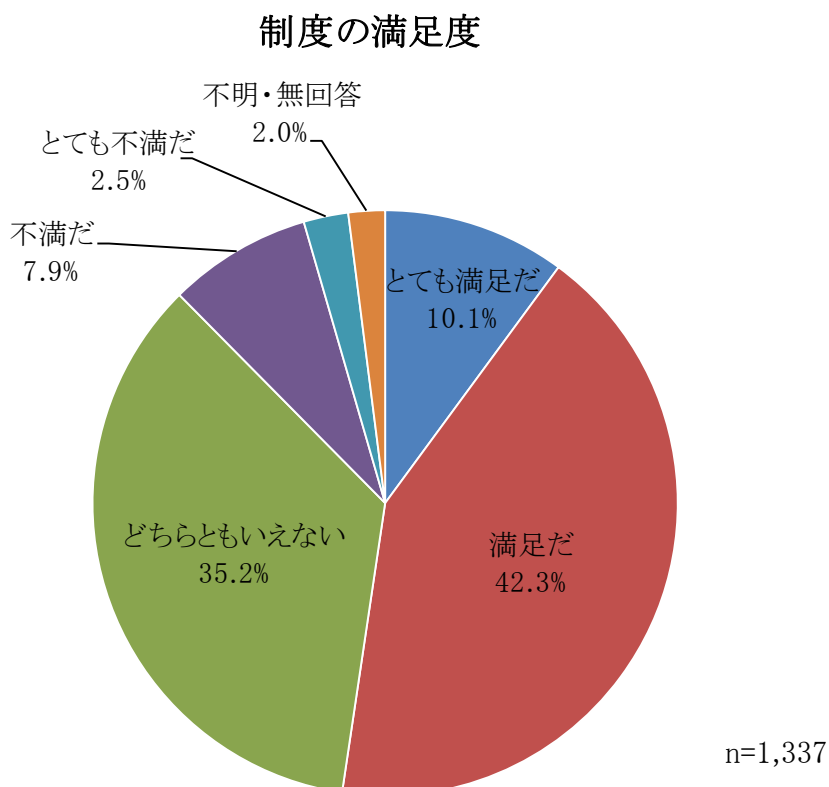
認定更新手続きの認知



問 12 石綿健康被害救済制度について満足されていますか。

<回答:単一回答> (回答対象者:1,337名)

制度の満足度	回答数	割合
とても満足だ	135	10.1%
満足だ	565	42.3%
どちらともいえない	471	35.2%
不満だ	106	7.9%
とても不満だ	33	2.5%
不明・無回答	27	2.0%
合計	1,337	100%



■不満の主な内容

<回答:自由回答> (回答対象者:147名)

問12 不満の内容(主な回答)	件数
費用に関する不満	55
救済制度全般に関する不満	43
認定の有効期限に関する不満	14
健康面での不満・不安	14
治療の開発、保険適用等に関する不満	10
生活ができないこと、経済面への不満	9
認定や更新の手続きに対する不満	7
受診・治療に対する不満	7
国の対応全般に関する不満	6
病気等に関する情報不足に関する不満	4
家族の負担に関する不満	4
仕事ができないこと、仕事をしなければならないことへの不満	2
その他	11

※回答対象者は、問12において「不満だ」「とても不満だ」と回答した139名に、「無回答」の方のうち不満に思われることについての記載があった8名について「不満だ」「とても不満だ」と回答したとみなし、回答対象者に加えて、計147名とした。

■石綿健康被害救済制度への満足度と性別の関係

	性別							
	全体		男性		女性		不明・無回答	
満足しているか	回答数	割合	回答数	割合	回答数	割合	回答数	割合
とても満足だ	135	10.1%	100	10.0%	32	9.9%	3	21.4%
満足だ	565	42.3%	429	42.9%	131	40.6%	5	35.7%
どちらともいえない	471	35.2%	347	34.7%	120	37.2%	4	28.6%
不満だ	106	7.9%	78	7.8%	26	8.0%	2	14.3%
とても不満だ	33	2.5%	24	2.4%	9	2.8%	0	0.0%
不明・無回答	27	2.0%	22	2.2%	5	1.5%	0	0.0%
合計	1,337	100.0%	1,000	100.0%	323	100.0%	14	100.0%

■石綿健康被害救済制度への満足度と認定を受けた時期の関係

	認定を受けた時期											
	0～1年前		1～2年前		2～3年前		3～4年前		4～5年前		5～6年前	
満足しているか	回答数	割合	回答数	割合	回答数	割合	回答数	割合	回答数	割合	回答数	割合
とても満足だ	38	11.0%	26	9.2%	12	8.1%	14	11.8%	13	12.1%	7	10.0%
満足だ	153	44.3%	125	44.0%	73	49.3%	46	38.7%	41	38.3%	29	41.4%
どちらともいえない	116	33.6%	100	35.2%	47	31.8%	44	37.0%	42	39.3%	23	32.9%
不満だ	30	8.7%	23	8.1%	11	7.4%	4	3.4%	6	5.6%	7	10.0%
とても不満だ	3	0.9%	5	1.8%	3	2.0%	9	7.6%	3	2.8%	0	0.0%
不明・無回答	5	1.4%	5	1.8%	2	1.4%	2	1.7%	2	1.9%	4	5.7%
合計	345	100.0%	284	100.0%	148	100.0%	119	100.0%	107	100.0%	70	100.0%

	認定を受けた時期											
	6～7年前		7～8年前		8～9年前		9～10年前		10～11年前		11～12年前	
満足しているか	回答数	割合	回答数	割合	回答数	割合	回答数	割合	回答数	割合	回答数	割合
とても満足だ	3	5.9%	6	18.2%	3	9.4%	3	10.3%	3	12.5%	1	5.9%
満足だ	22	43.1%	11	33.3%	14	43.8%	7	24.1%	10	41.7%	6	35.3%
どちらともいえない	16	31.4%	12	36.4%	12	37.5%	14	48.3%	10	41.7%	8	47.1%
不満だ	5	9.8%	2	6.1%	2	6.3%	4	13.8%	1	4.2%	2	11.8%
とても不満だ	2	3.9%	2	6.1%	0	0.0%	1	3.4%	0	0.0%	0	0.0%
不明・無回答	3	5.9%	0	0.0%	1	3.1%	0	0.0%	0	0.0%	0	0.0%
合計	51	100.0%	33	100.0%	32	100.0%	29	100.0%	24	100.0%	17	100.0%

	認定を受けた時期											
	12～13年前		13～14年前		14～15年前		15～16年前		16～17年前		不明・無回答	
満足しているか	回答数	割合	回答数	割合	回答数	割合	回答数	割合	回答数	割合	回答数	割合
とても満足だ	1	9.1%	0	0.0%	1	14.3%	4	28.6%	0	0.0%	0	0.0%
満足だ	3	27.3%	2	18.2%	1	14.3%	5	35.7%	8	61.5%	9	40.9%
どちらともいえない	5	45.5%	6	54.5%	3	42.9%	5	35.7%	2	15.4%	6	27.3%
不満だ	2	18.2%	2	18.2%	0	0.0%	0	0.0%	3	23.1%	2	9.1%
とても不満だ	0	0.0%	1	9.1%	2	28.6%	0	0.0%	0	0.0%	2	9.1%
不明・無回答	0	0.0%	0	0.0%	0	0.0%	0	0.0%	0	0.0%	3	13.6%
合計	11	100.0%	11	100.0%	7	100.0%	14	100.0%	13	100.0%	22	100.0%

■石綿健康被害救済制度への満足度と同一生計家族の状況の関係

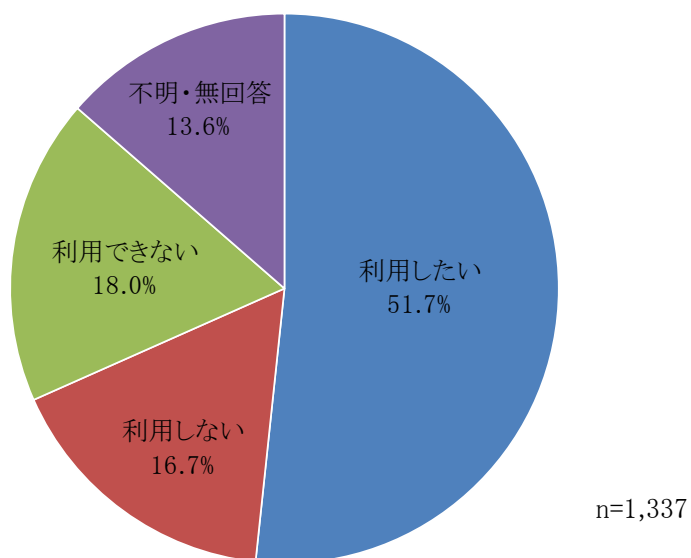
	認定を受けた方と同一生計の家族の状況											
	小学生未満		小学生・中学生		高校生・大学生		就労中の方		その他の方		不明・無回答	
満足しているか	回答数	割合	回答数	割合	回答数	割合	回答数	割合	回答数	割合	回答数	割合
とても満足だ	3	14.3%	7	13.5%	6	10.7%	54	9.7%	96	10.0%	8	7.1%
満足だ	8	38.1%	22	42.3%	20	35.7%	237	42.5%	416	43.3%	51	45.5%
どちらともいえない	6	28.6%	15	28.8%	24	42.9%	195	35.0%	331	34.5%	44	39.3%
不満だ	2	9.5%	4	7.7%	4	7.1%	46	8.3%	74	7.7%	8	7.1%
とても不満だ	2	9.5%	3	5.8%	2	3.6%	20	3.6%	23	2.4%	0	0.0%
不明・無回答	0	0.0%	1	1.9%	0	0.0%	5	0.9%	20	2.1%	1	0.9%
合計	21	100.0%	52	100.0%	56	100.0%	557	100.0%	960	100.0%	112	100.0%

問 13 中皮腫の情報提供サイトを開設しています。利用したいと思われませんか。

<回答:単一回答> (回答対象者:1,337名)

中皮腫の情報提供サイトの利用	回答数	割合
利用したい	691	51.7%
利用しない	223	16.7%
利用できない	241	18.0%
不明・無回答	182	13.6%
合計	1,337	100%

中皮腫の情報提供サイトの利用



■ 中皮腫の情報提供サイトに対する意見等

<回答:自由回答>

(回答対象者:1,337名)

問13 主な回答	件数
情報機器(パソコン、インターネット等)が使えない	47
サイトに掲載してほしい情報への意見	26
利用方法がわからない・利用方法を教えてほしい	20
紙媒体での情報提供がほしい	10
情報を見るのが不安、こわい	9
サイトに対する意見	8
わからない	7
利用したい	5
その他	17

<参考資料>

制度利用アンケート（令和5年4月）

制度利用アンケート

該当する項目の番号を○で囲むか、又は具体的に記入してください。

問1 認定を受けた方の性別、年齢、認定疾病（手帳に記載されている疾病）をご記入ください。

性別	1 男	2 女	年齢	_____ 歳
認定疾病	1 中皮腫	2 肺がん	3 石綿肺	4 びまん性胸膜肥厚

問2 このアンケートを記入している方はどなたですか。

- 1 認定を受けた方（ご本人） 2 ご家族等が代理として

問3 石綿健康被害救済制度の認定を受けられたのは、いつごろですか。

- 1 0～ 1年前（令和4年5月～令和5年4月）
 2 1～ 2年前（令和3年5月～令和4年4月）
 3 2～ 3年前（令和2年5月～令和3年4月）
 4 3～ 4年前（令和元年5月～令和2年4月）
 5 4～ 5年前（平成30年5月～平成31年4月）
 6 5～ 6年前（平成29年5月～平成30年4月）
 7 6～ 7年前（平成28年5月～平成29年4月）
 8 7～ 8年前（平成27年5月～平成28年4月）
 9 8～ 9年前（平成26年5月～平成27年4月）
 10 9～10年前（平成25年5月～平成26年4月）
 11 10～11年前（平成24年5月～平成25年4月）
 12 11～12年前（平成23年5月～平成24年4月）
 13 12～13年前（平成22年5月～平成23年4月）
 14 13～14年前（平成21年5月～平成22年4月）
 15 14～15年前（平成20年5月～平成21年4月）
 16 15～16年前（平成19年5月～平成20年4月）
 17 16～17年前（平成18年5月～平成19年4月）

問4 認定を受けた方と同一生計のご家族（認定を受けた方を含みます）の状況を教えてください。

（1）認定を受けた方を含む同一生計のご家族の人数を教えてください。 （ 人）

（2）認定を受けた方と同一生計のご家族（認定を受けた方を含みます）の状況を教えてください。

（1）で答えた人数と1～5の合計人数が同じになるようにご記入ください。

- 1 小学生未満の方は何人いらっしゃいますか.....（ 人）
 2 小学生・中学生は何人いらっしゃいますか.....（ 人）
 3 高校生・大学生は何人いらっしゃいますか.....（ 人）
 4 就労中の方（仕事に就いている方）は何人いらっしゃいますか.....（ 人）
 5 上記以外の方は何人いらっしゃいますか.....（ 人）

ページを開いて、問5へお進みください





問 11 石綿健康被害救済制度の認定の有効期間は5年ですが、有効期間が満了する前に、認定更新の手続きがあることをご存じですか。

- 1 知っている 2 知らない

※ 認定更新について

認定の有効期間満了時に、指定疾病（中皮腫、肺がん、著しい呼吸機能障害を伴う石綿肺、著しい呼吸機能障害を伴うびまん性胸膜肥厚）が治癒していないと認められる場合には、認定が更新されます。

認定更新の手続きにつきましては、認定の有効期間満了のおよそ半年前に、当機構より申請書などの書類をお送りし、個別にご案内申し上げます。

問 12 石綿健康被害救済制度について満足されていますか。

- 1 とても満足だ 2 満足だ 3 どちらともいえない
4 不満だ 5 とても不満だ

→

（「4 不満だ」又は「5 とても不満だ」と答えた方が記入してください。）

不満に思われるのはどのようなことですか。差し支えなければ具体的にご記入ください。

問 13 中皮腫の情報提供サイトを開設しています。利用したいと思われますか。また、ご意見等があれば具体的にご記入ください。

- 1 利用したい 2 利用しない 3 利用できない

ご記入が終わりましたら、今一度、回答内容をご確認の上、同封の「アンケート返信用封筒」に入れて、**令和5年5月31日（水）までに** 投函してください。（切手は不要です。）

— ご協力をいただきまして、ありがとうございました。 —