

平成18年度

石綿健康被害救済制度運用
に係る統計資料

独立行政法人 環境再生保全機構

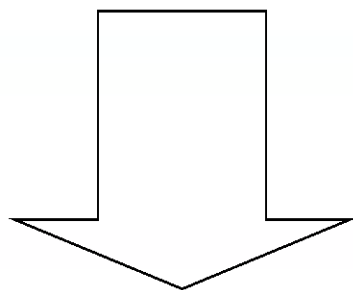
石綿健康被害救済部

目次		ページ
表紙		
目次		1
1.	石綿健康被害救済法に基づく申請等件数フロー図	2
2.	平成18年度 石綿健康被害救済法に基づく受付及び認定等の状況	3
3.	平成18年度 認定申請書及び特別遺族弔慰金等請求書の都道府県別受付状況	4
4.	平成18年度 受付機関別石綿健康被害救済法に基づく受付状況	5
5.	医療費等関係	6
5-1	平成18年度 医療費等申請件数フロー図	〃
5-2	平成18年度 医療費等申請疾病別・機構受付月別申請状況	7
5-3	平成18年度 医療費等申請疾病別・都道府県別申請状況	8
5-4	平成18年度 医療費等認定疾病別・認定月別認定状況	9
5-5	平成18年度 医療費等性別・認定疾病別・都道府県別認定状況	10
5-6	平成18年度 医療費等認定者の申請疾病別認定等処理状況	11
5-7	平成18年度 医療費等性別・認定疾病別・年齢別認定状況	12
5-8	平成18年度 医療費等認定疾病別・年齢別認定状況グラフ	13
5-9	平成18年度 医療費等認定者の中皮腫部位別認定状況	14
6	特別遺族弔慰金等関係	15
6-1	平成18年度 特別遺族弔慰金等請求件数フロー図	〃
6-2	平成18年度 特別遺族弔慰金等請求疾病別・機構受付月別請求状況	16
6-3	平成18年度 特別遺族弔慰金等請求疾病別・月別認定状況	17
6-4	平成18年度 特別遺族弔慰金等性別・疾病別・都道府県別認定状況	18
6-5	平成18年度 特別遺族弔慰金等性別・疾病別・死亡年別状況	19
6-6	平成18年度 特別遺族弔慰金等性別・疾病別・死亡年齢別認定状況	20
6-7	〃 〃 グラフ	21
6-8	平成18年度 施行前中皮腫死亡者の中皮腫部位別状況	22
7	救済給付関係	23
7-1	医療費等給付の用語説明	〃
7-2	平成18年度 医療費(償還払い)支給状況(累計)	24
7-3	平成18年度 医療費(現物給付)支給状況(累計)	25
7-4	平成18年度 医療費(償還払い+現物給付)支給状況(累計)	26
7-5	平成18年度 療養手当支給状況(累計)	27
7-6	平成18年度 救済給付調整金支給状況(累計)	28
7-7	平成18年度 特別遺族弔慰金等支給状況(累計)	29
7-8	平成18年度 葬祭料支給状況(累計)	30
8	相談、問合せ等	31
8-1	平成18年度 電話相談受付件数	〃
8-2	平成18年度 窓口相談受付件数(機構窓口)	32
8-3	平成18年度 メールでの問合せ件数及び意見等	33
8-4	平成18年度 ホームページのサイト別・月別利用状況	34
8-5	平成18年度 被認定者(または家族の方)へのアンケート結果集計	35
9	広報関係	36
9-1	平成18年度 広報媒体別集計	37
	〃 〃	〃
9-2	平成18年度 拠出金徴収に係るポスター等配布状況	38

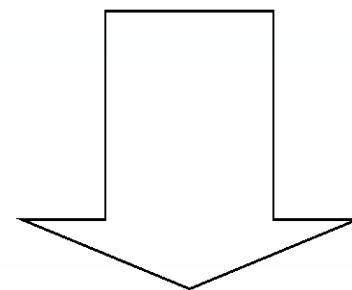
1. 石綿健康被害救済法に基づく申請等件数フロー図

(平成18年度 平成18年3月24日～平成19年3月31日)

医療費等申請総数 1,744件	特別弔慰金等請求総数 2,181件	計 3,925件
-----------------	-------------------	----------



医療費等件数				
認定件数 799件	不認定 229件	取下げ 207件	処理中 509件	
			医学的判定に進んでいるもの 275件	審査中 234件



特別弔慰金等件数				
認定件数 1,590件	不認定件数 52件	取下 180件	処理中 359件	
			医学的判定に進んでいるもの 100件	審査中 259件

2. 平成18年度石綿健康被害救済法に基づく受付及び認定等の状況

1. 受付状況

	中皮腫	肺がん	その他	計
療養者	1,155	519	70	1,744
施行前死亡者遺族	1,799	358	24	2,181
計	2,954	877	94	3,925

2. 認定等状況

(1) 療養者

	中皮腫	肺がん	その他	計
認定	627	172		799
不認定	76	77	76	229
取下げ*1	121	65	21	207
判定保留*2	120	82		202
判定中（申出済）*3	55	18		73
計	999	414	97	1,510

*1 主な理由：労災保険等支給、医学的資料が整わない。

*2 医学的判定において追加資料が必要とされたもの。

*3 医学的事項に係る判定の申出を行い判定中のもの。

(2) 施行前死亡者遺族

	中皮腫	肺がん	その他	計
認定	1,538	52		1,590
不認定	14	36	2	52
取下げ*4	123	57	0	180
判定保留*5	2	84		86
判定中（申出済）*6	1	13		14
計	1,678	242	2	1,922

*4 主な理由：労災保険等支給、優先請求順位者が別に存在、医学的資料が整わない。

*5 医学的判定において追加資料が必要とされたもの。

*6 医学的事項に係る判定の申出を行い判定中のもの。

3. 平成18年度 認定申請書及び特別遺族弔慰金等請求書の都道府県別受付状況
(申請者及び請求者の住所をもとに、県別に集計したもの)

(単位:人)

都道府県	認定申請			小計	特別遺族弔慰金等の請求			小計	合計
	中皮腫	肺がん	不明		中皮腫	肺がん	不明		
北海道	32	15	3	50	74	14	0	88	138
青森県	7	3	0	10	13	4	0	17	27
岩手県	4	2	0	6	11	1	0	12	18
宮城県	22	12	1	35	20	6	1	27	62
秋田県	7	1	0	8	19	2	0	21	29
山形県	6	2	0	8	10	6	0	16	24
福島県	8	1	0	9	18	2	0	20	29
茨城県	28	6	1	35	27	2	0	29	64
栃木県	5	4	4	13	14	3	0	17	30
群馬県	19	7	0	26	24	3	1	28	54
埼玉県	69	26	2	97	99	15	0	114	211
千葉県	40	21	3	64	62	17	0	79	143
東京都	119	36	3	158	167	24	3	194	352
神奈川県	73	36	4	113	111	27	3	141	254
新潟県	22	10	0	32	34	5	0	39	71
富山県	7	2	0	9	27	8	0	35	44
石川県	4	2	0	6	12	0	0	12	18
福井県	3	9	0	12	8	1	0	9	21
山梨県	4	1	2	7	7	1	0	8	15
長野県	10	5	0	15	13	3	0	16	31
岐阜県	20	6	0	26	15	5	1	21	47
静岡県	25	13	0	38	41	8	0	49	87
愛知県	39	13	2	54	67	12	1	80	134
三重県	7	11	2	20	15	5	0	20	40
滋賀県	11	9	0	20	11	2	0	13	33
京都府	21	8	0	29	34	6	1	41	70
大阪府	128	70	12	210	234	42	0	276	486
兵庫県	153	54	19	226	239	60	2	301	527
奈良県	23	15	0	38	34	5	1	40	78
和歌山県	6	8	0	14	15	2	0	17	31
鳥取県	4	0	0	4	6	1	0	7	11
島根県	2	4	0	6	3	1	0	4	10
岡山県	23	13	1	37	37	3	1	41	78
広島県	34	26	1	61	53	17	1	71	132
山口県	12	8	0	20	26	8	0	34	54
徳島県	6	2	0	8	5	0	0	5	13
香川県	11	5	0	16	20	1	0	21	37
愛媛県	9	7	1	17	9	1	0	10	27
高知県	3	3	0	6	14	3	0	17	23
福岡県	57	21	6	84	59	10	4	73	157
佐賀県	8	2	0	10	19	0	2	21	31
長崎県	17	8	2	27	17	3	2	22	49
熊本県	9	7	0	16	13	5	0	18	34
大分県	11	2	0	13	11	3	0	14	27
宮崎県	5	1	1	7	10	3	0	13	20
鹿児島県	18	1	0	19	16	6	0	22	41
沖縄県	4	1	0	5	5	2	0	7	12
海外在住者	0	0	0	0	1	0	0	1	1
計	1,155	519	70	1,744	1,799	358	24	2,181	3,925

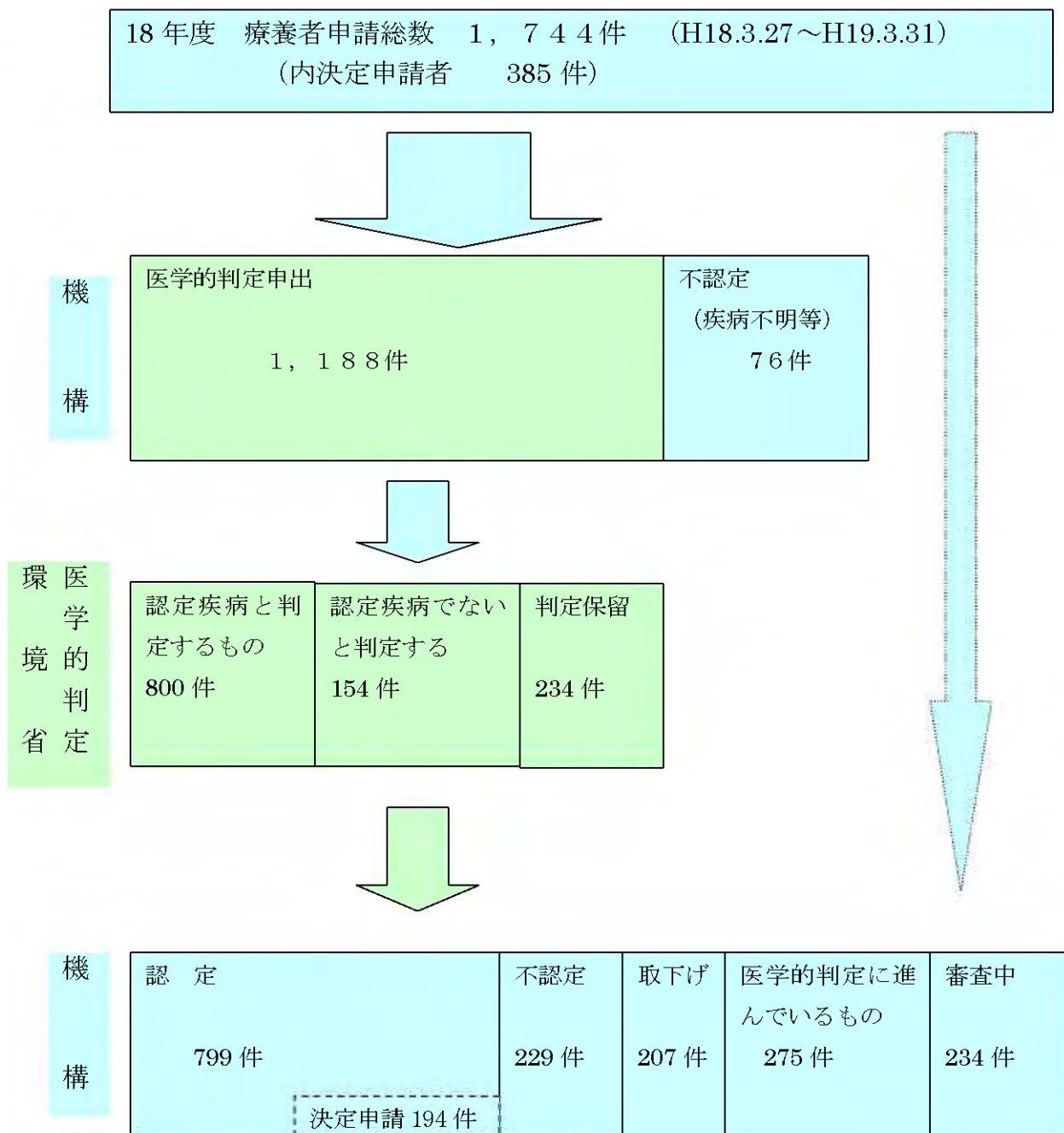
4. 平成18年度受付機関別石綿健康被害救済法に基づく受付状況（平成19年3月30日現在）

（単位：件）

	機構本部	機構支部	保健所等	地方環境事務所	受付件数全体
療養者	533	148	792	271	1,744
施行前死亡者遺族	844	215	714	408	2,181
計	1,377	363	1,506	679	3,925
受付件数全体に占める割合	35.1%	9.2%	38.4%	17.3%	100%

5. 医療費等関係

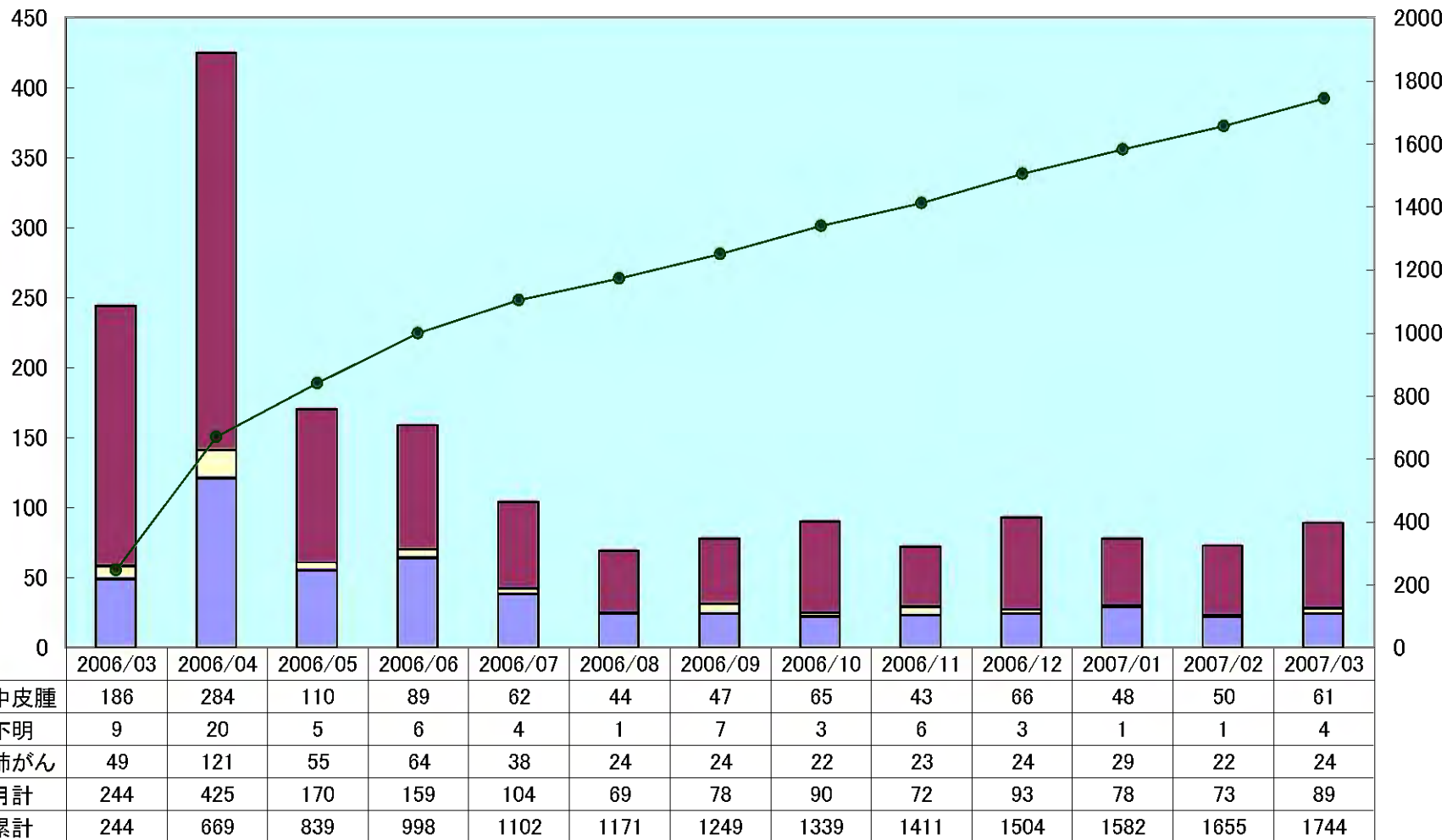
5-1 平成18年度 医療費等申請件数フロー図



*決定申請：申請中に死亡した方の親族等が再申請を行なうもの。

*環境省医学的判定の数値は環境省「石綿による健康被害の救済に関する法律に基づく指定疾病の認定に係る医学的判定の結果について」（平成19年3月26日）による。

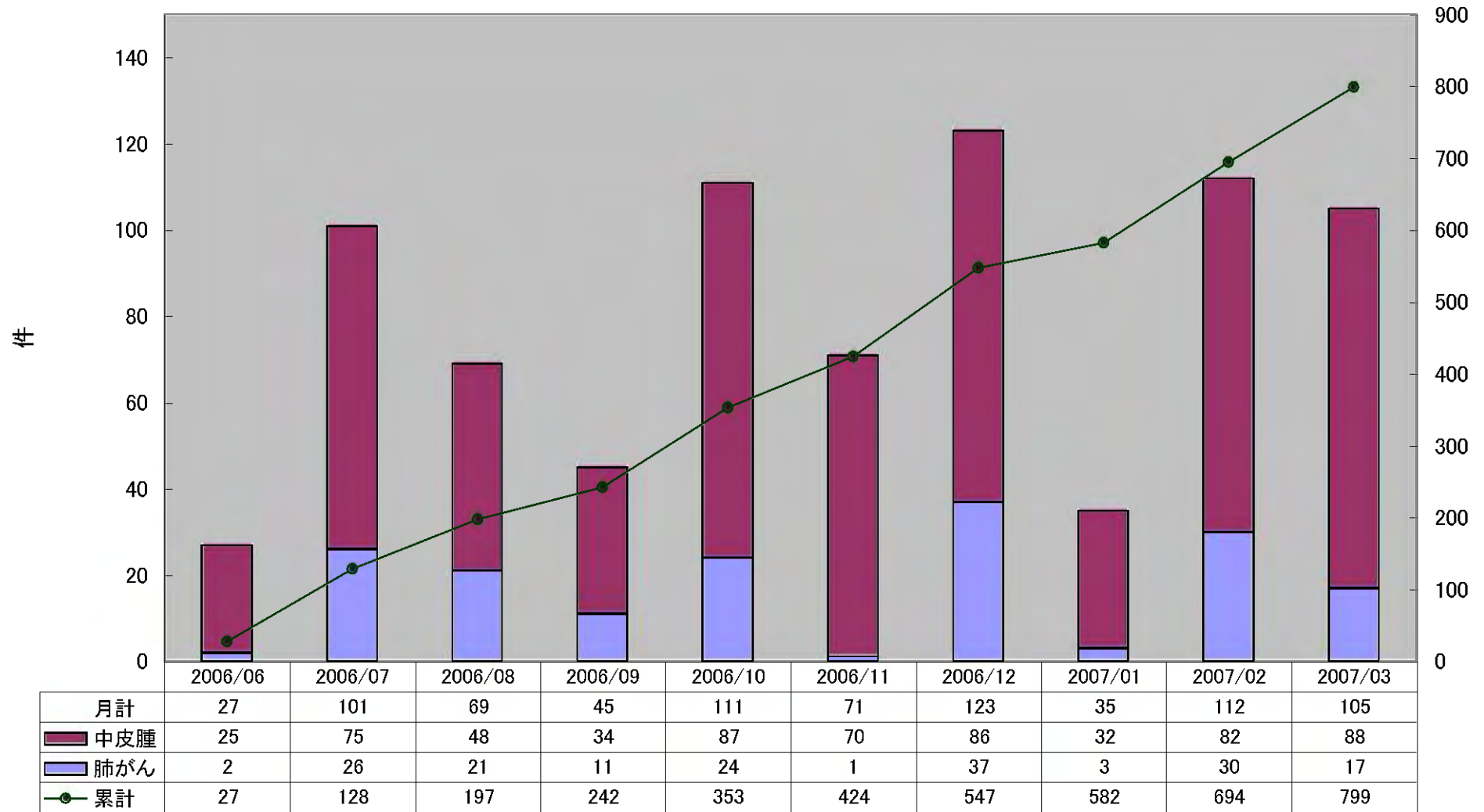
件 5-2 平成18年度 医療費等申請疾病別・機構受付月別申請状況 件(累計)



5-3 平成18年度 医療費等申請疾病別・都道府県別申請状況

都道府県名	疾病区分			総計
	中皮腫	肺がん	不明	
北海道	32	15	3	50
青森県	7	3		10
岩手県	4	2		6
宮城県	22	12	1	35
秋田県	7	1		8
山形県	6	2		8
福島県	8	1		9
茨城県	28	6	1	35
栃木県	5	4	4	13
群馬県	19	7		26
埼玉県	69	26	2	97
千葉県	40	21	3	64
東京都	119	36	3	158
神奈川県	73	36	4	113
新潟県	22	10		32
富山県	7	2		9
石川県	4	2		6
福井県	3	9		12
山梨県	4	1	2	7
長野県	10	5		15
岐阜県	20	6		26
静岡県	25	13		38
愛知県	39	13	2	54
三重県	7	11	2	20
滋賀県	11	9		20
京都府	21	8		29
大阪府	128	70	12	210
兵庫県	153	54	19	226
奈良県	23	15		38
和歌山県	6	8		14
鳥取県	4			4
島根県	2	4		6
岡山県	23	13	1	37
広島県	34	26	1	61
山口県	12	8		20
徳島県	6	2		8
香川県	11	5		16
愛媛県	9	7	1	17
高知県	3	3		6
福岡県	57	21	6	84
佐賀県	8	2		10
長崎県	17	8	2	27
熊本県	9	7		16
大分県	11	2		13
宮崎県	5	1	1	7
鹿児島県	18	1		19
沖縄県	4	1		5
総計	1155	519	70	1744

5-4 平成18年度 医療費等認定疾病別・認定月別認定状況



5-5 平成18年度 医療費等性別・認定疾病別・都道府県別認定状況

(単位:件)

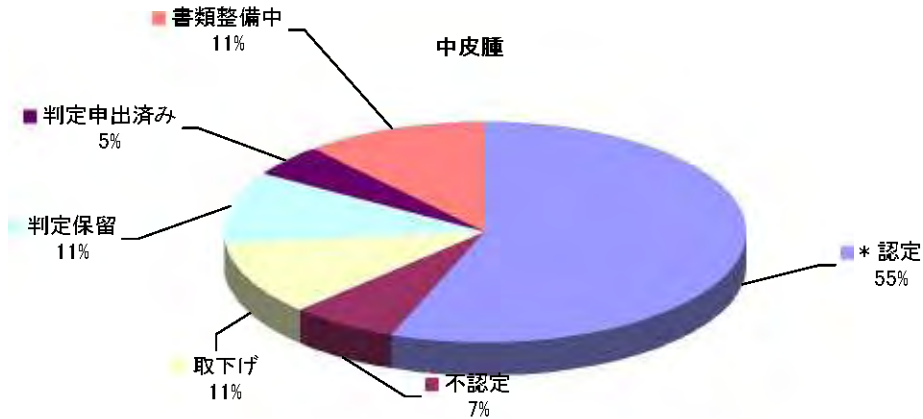
都道府県名	中皮腫		中皮腫 計	肺がん		肺がん 計	総計
	女	男		女	男		
北海道	6	12	18		7	7	25
青森県		4	4				4
岩手県	1		1				1
宮城県	2	6	8		6	6	14
山形県		5	5		2	2	7
福島県		6	6				6
茨城県	2	15	17		2	2	19
栃木県	1	2	3		2	2	5
群馬県	2	7	9		2	2	11
埼玉県	5	32	37	1	10	11	48
千葉県	4	18	22		8	8	30
東京都	22	51	73		11	11	84
神奈川県	12	26	38		8	8	46
新潟県	2	10	12		2	2	14
富山県	1	4	5				5
石川県		3	3				3
福井県	1		1		1	1	2
山梨県	1	1	2				2
長野県	2	2	4		2	2	6
岐阜県	4	8	12		4	4	16
静岡県	6	10	16		4	4	20
愛知県	4	15	19		2	2	21
三重県	1	2	3				3
滋賀県	4	4	8		3	3	11
京都府	2	12	14		1	1	15
大阪府	23	40	63	1	27	28	91
兵庫県	38	53	91	1	16	17	108
奈良県	3	7	10		6	6	16
和歌山県	1	2	3		3	3	6
鳥取県	1	3	4				4
島根県		1	1		1	1	2
岡山県	2	13	15		3	3	18
広島県	4	12	16		10	10	26
山口県		7	7	1	2	3	10
徳島県		3	3				3
香川県	5	1	6		4	4	10
愛媛県	1	5	6				6
高知県		2	2				2
福岡県	8	17	25		10	10	35
佐賀県	1	4	5		1	1	6
長崎県		8	8		3	3	11
熊本県	1	2	3	1	3	4	7
大分県	1	6	7				7
宮崎県		1	1		1	1	2
鹿児島県	3	6	9				9
沖縄県	2		2				2
総計	179	448	627	5	167	172	799

5-6 平成18年度 医療費等認定者の申請疾病別認定等処理状況
(平成18年3月31日現在)

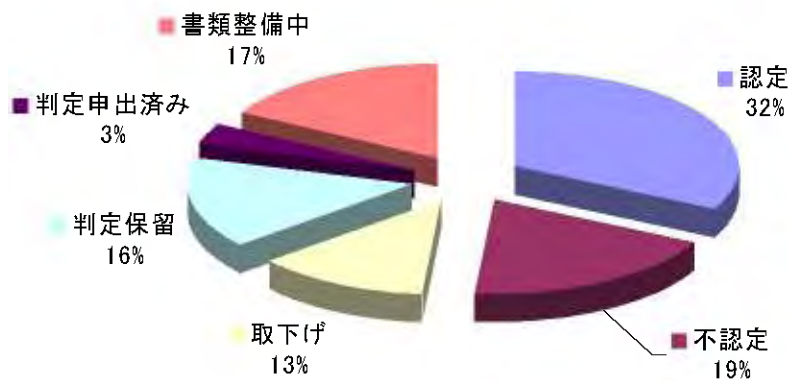
(単位:件)

区分	中皮腫	肺がん	不明	計
認定*	631	168		799
不認定	76	77	76	229
取下げ	121	65	21	207
判定保留	120	82		202
判定申出済み	55	18		73
書類整備中	128	88	18	234
計	1155	519	70	1744


*申請疾病別の集計であり、「中皮腫」申請に対し4件が「肺がん」と認定されたため、他ページの件数と異なる。
(P3 2.2(1)療養者、P12 5-7、P14 5-9)



2: 肺がん



0: 不明



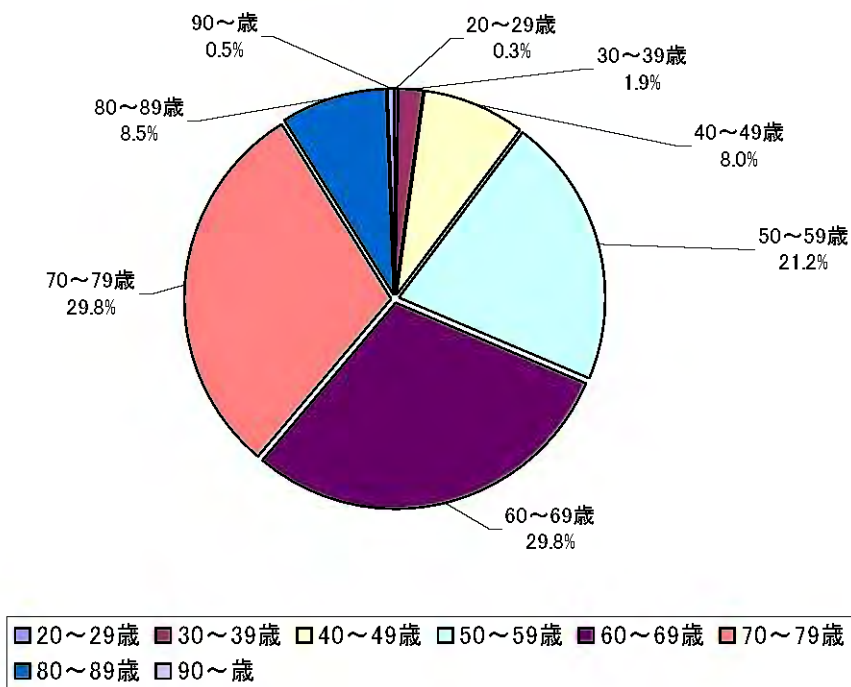
5-7平成18年度 医療費等性別・認定疾病別・年齢別認定状況

年齢階層(歳)	中皮腫			肺がん		
	女	男	計	女	男	計
20~29	2 0.32%	0.00%	2 0.32%	0.00%	0.00%	0.00%
30~39	3 0.48%	9 1.44%	12 1.91%	0.00%	0.00%	0.00%
40~49	15 2.39%	35 5.58%	50 7.97%	0.00%	0.00%	0.00%
50~59	39 6.22%	94 14.99%	133 21.21%	0.00%	13 7.56%	13 7.56%
60~69	45 7.18%	142 22.65%	187 29.82%	1 0.58%	61 35.47%	62 36.05%
70~79	56 8.93%	131 20.89%	187 29.82%	3 1.74%	79 45.93%	82 47.67%
80~89	16 2.55%	37 5.90%	53 8.45%	1 0.58%	14 8.14%	15 8.72%
90~	3 0.48%	0.00%	3 0.48%	0.00%	0.00%	0.00%
計	179 28.55%	448 71.45%	627 100.00%	5 2.91%	167 97.09%	172 100.00%

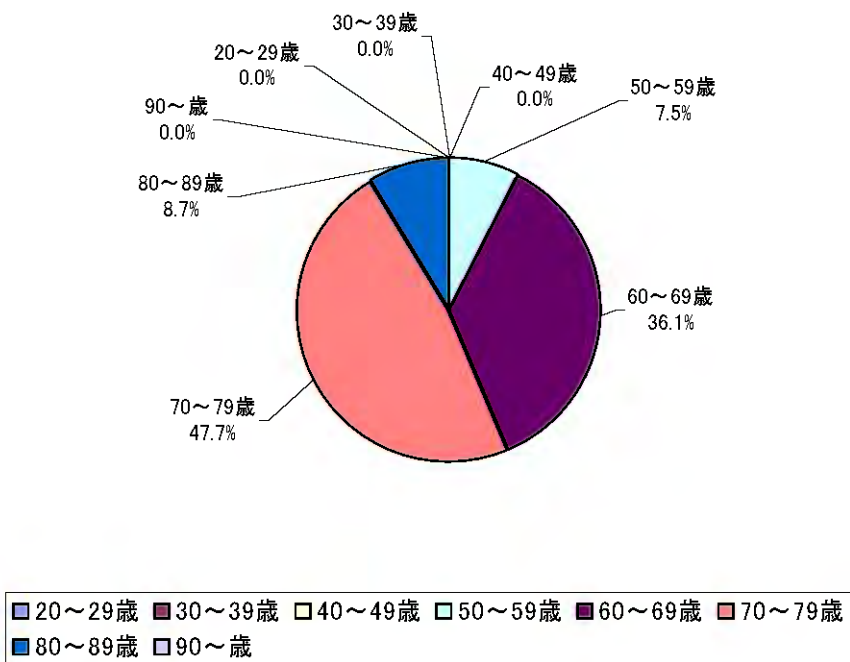
注)年齢は申請時におけるものである。

5-8 平成18年度 医療費等認定疾病別・年齢別認定状況グラフ

中皮腫 年齢別状況(男女計)



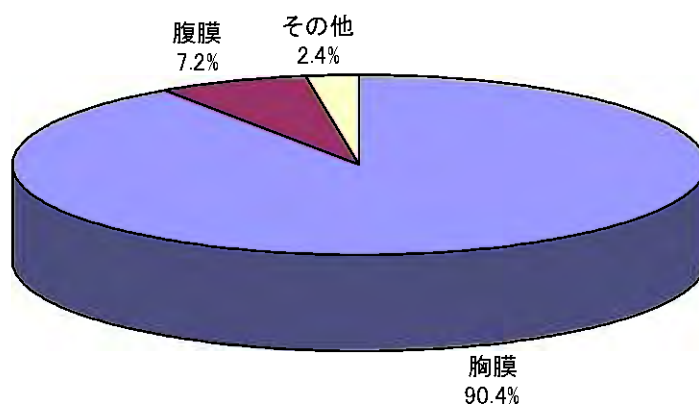
肺がん 年齢別状況(男女計)



5-9平成18年度 医療費等認定者の中皮腫部位別認定状況

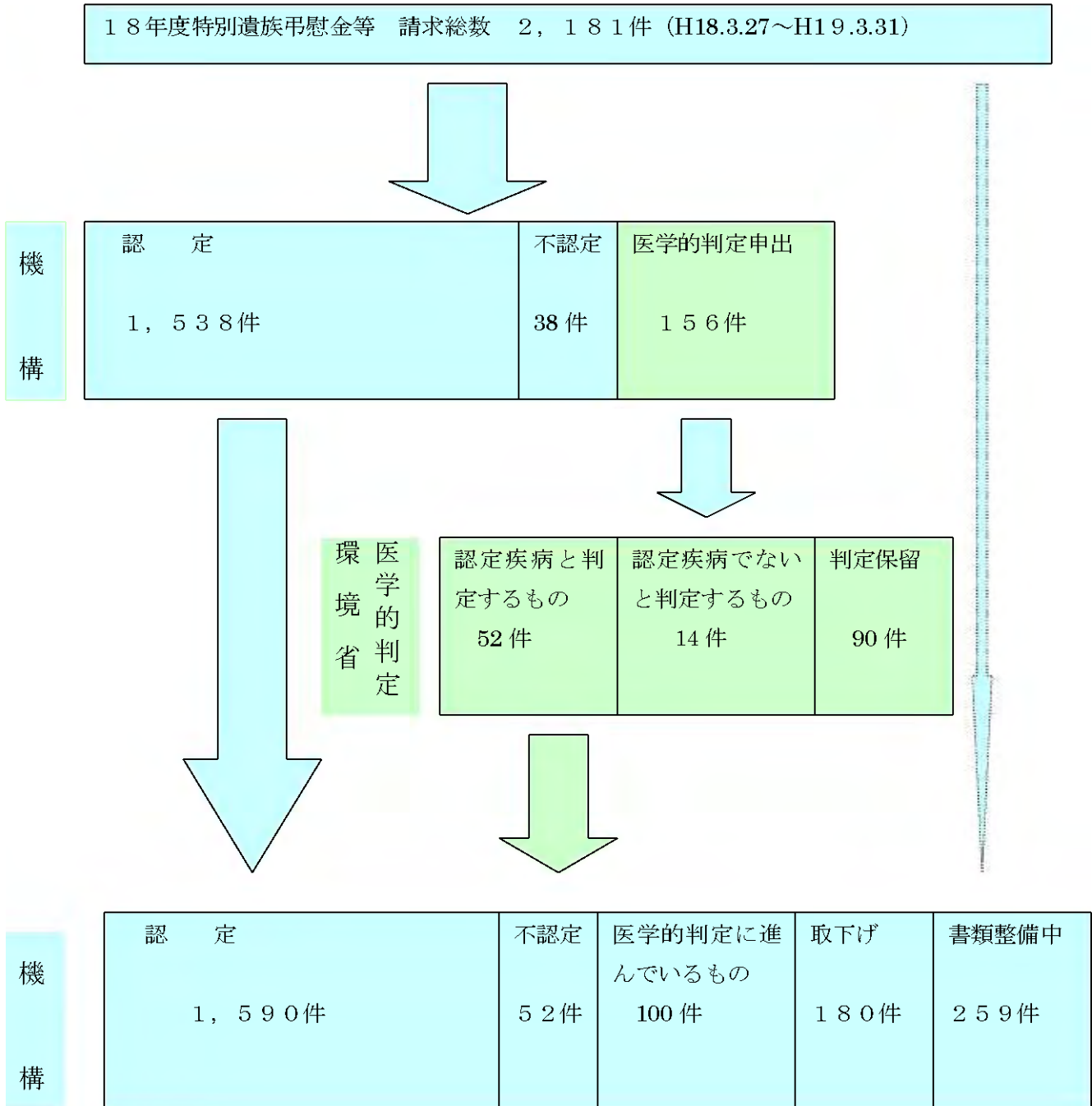
部位	男	女	計
胸膜	410 65.4%	157 25.0%	567 90.4%
腹膜	28 4.5%	17 2.7%	45 7.2%
その他 (胸・腹膜、心膜、精 巣鞘膜を含む。)	10 1.6%	5 0.8%	15 2.4%
計	448 71.5%	179 28.5%	627 100.0%

注1) 認定申請時に提出された診断書に記載のあった部位を集計したものである。



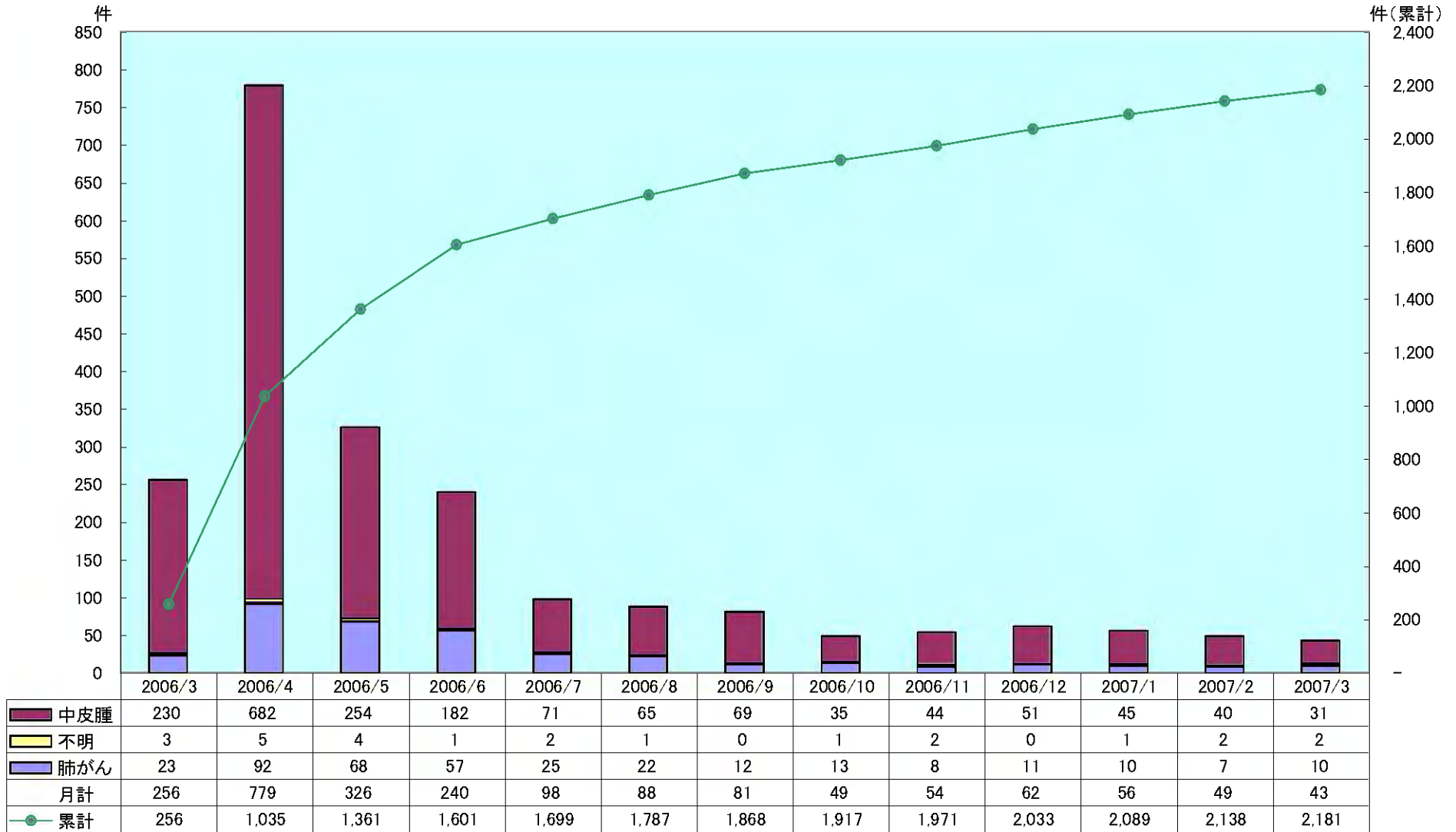
6.特別遺族弔慰金等関係

6-1 平成18年度 特別遺族弔慰金等請求件数フロー図

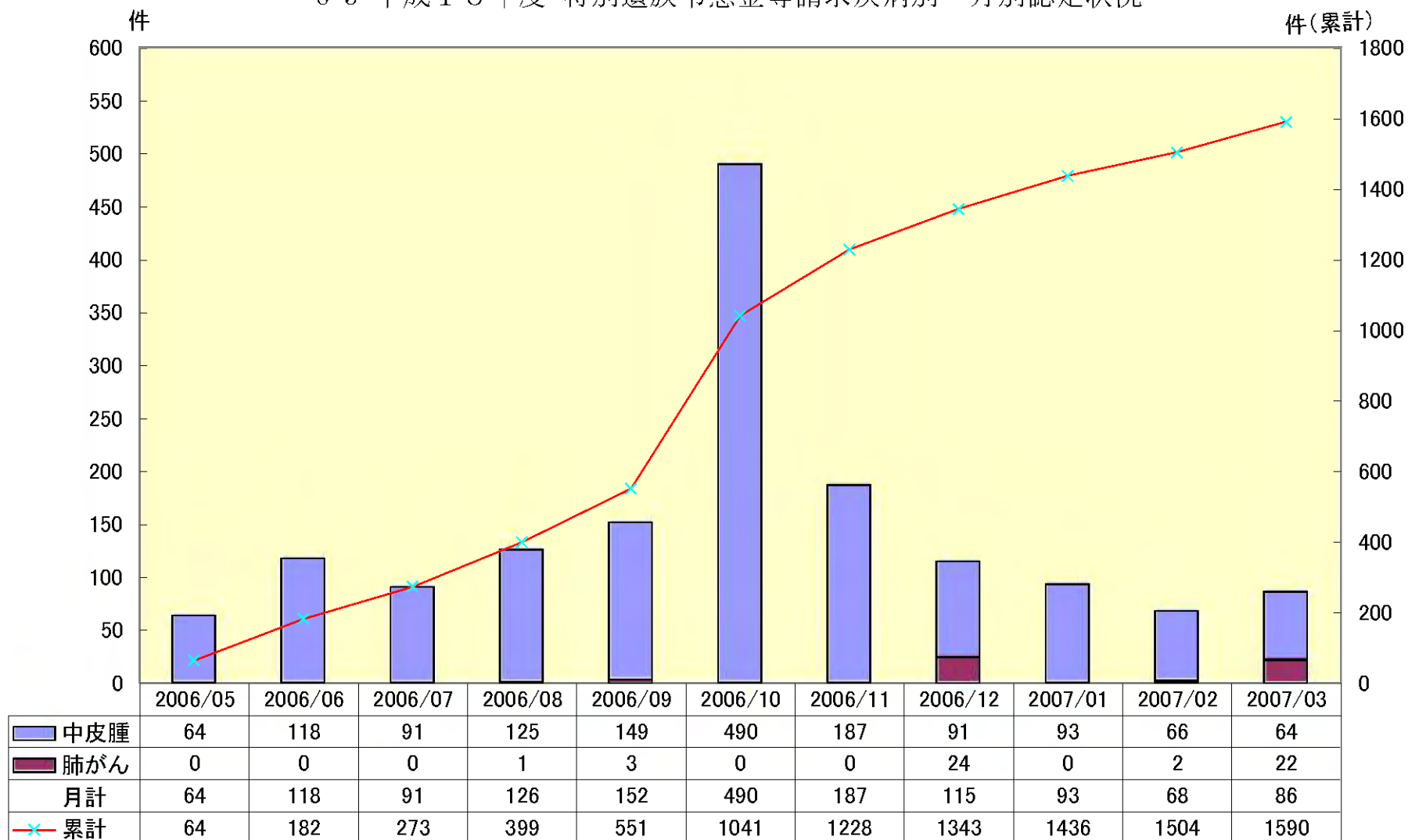


*環境省医学的判定の数値は環境省「石綿による健康被害の救済に関する法律に基づく指定疾病の認定に係る医学的判定の結果について」(平成19年3月26日)による。

6-2 平成18年度 特別遺族弔慰金等請求疾病別・機構受付月別請求状況



6-3 平成18年度 特別遺族弔慰金等請求疾病別・月別認定状況



6-4 平成18年度 特別遺族弔慰金等性別・疾病別・都道府県別認定状況
(請求者の住所をもとに、県別に集計したもの)

(単位:人)

都道府県	中皮腫		中皮腫 計	肺がん		肺がん 計	合計
	男	女		男	女		
北海道	46	11	57	2		2	59
青森県	9	2	11				11
岩手県	9	0	9				9
宮城県	13	5	18	1		1	19
秋田県	14	3	17				17
山形県	8	0	8	1		1	9
福島県	9	6	15	2		2	17
茨城県	18	6	24				24
栃木県	10	2	12				12
群馬県	11	0	11	1		1	12
埼玉県	73	16	89	6		6	95
千葉県	40	19	59	3		3	62
東京都	112	35	147				147
神奈川県	67	30	97	5		5	102
新潟県	22	7	29	1		1	30
富山県	15	6	21	2		2	23
石川県	8	3	11				11
福井県	5	0	5				5
山梨県	4	2	6	1		1	7
長野県	6	3	9				9
岐阜県	10	4	14				14
静岡県	29	8	37	1		1	38
愛知県	45	12	57	2		2	59
三重県	8	5	13				13
滋賀県	9	2	11				11
京都府	21	8	29				29
大阪府	137	56	193	7		7	200
兵庫県	142	76	218	4		4	222
奈良県	22	9	31	1		1	32
和歌山県	11	1	12				12
鳥取県	3	1	4	2		2	6
島根県	0	2	2				2
岡山県	18	11	29	1		1	30
広島県	30	12	42	3		3	45
山口県	16	8	24	2		2	26
徳島県	3	2	5				5
香川県	11	4	15				15
愛媛県	8	1	9				9
高知県	9	3	12				12
福岡県	40	11	51	2		2	53
佐賀県	10	6	16				16
長崎県	12	5	17		1	1	18
熊本県	8	1	9				9
大分県	6	1	7	1		1	8
宮崎県	6	2	8				8
鹿児島県	12	2	14				14
沖縄県	2	1	3				3
海外在住者	1	0	1				1
計	1128	410	1,538	51	1	52	1,590

6-5平成18年度 特別弔慰金等性別・疾病別・死亡年別状況

死亡年	中皮腫			肺がん			合計
	男	女	計	男	女	計	
昭和48年(1973年)	1		1				1
昭和49年(1974年)		1	1				1
昭和51年(1976年)	1		1				1
昭和53年(1978年)	1		1				1
昭和54年(1979年)	2		2				2
昭和55年(1980年)	1		1				1
昭和56年(1981年)	1	1	2				2
昭和57年(1982年)		3	3				3
昭和58年(1983年)	4		4				4
昭和59年(1984年)	3		3				3
昭和60年(1985年)	2		2				2
昭和61年(1986年)	4	3	7	1		1	8
昭和62年(1987年)	5	3	8	1		1	9
昭和63年(1988年)	9	5	14				14
平成元年(1989年)	11	8	19				19
平成2年(1990年)	14	3	17				17
平成3年(1991年)	10	9	19	2		2	21
平成4年(1992年)	14	6	20				20
平成5年(1993年)	19	7	26	1		1	27
平成6年(1994年)	22	4	26				26
平成7年(1995年)	26	13	39				39
平成8年(1996年)	45	18	63	1		1	64
平成9年(1997年)	53	12	65	2		2	67
平成10年(1998年)	38	16	54	2		2	56
平成11年(1999年)	59	20	79	6		6	85
平成12年(2000年)	60	19	79	1		1	80
平成13年(2001年)	83	27	110	3		3	113
平成14年(2002年)	138	32	170	2		2	172
平成15年(2003年)	124	56	180	7		7	187
平成16年(2004年)	155	52	207	7		7	214
平成17年(2005年)	169	71	240	14	1	15	255
平成18年(2006年)	54	21	75	1		1	76
総計	1,128	410	1,538	51	1	52	1,590

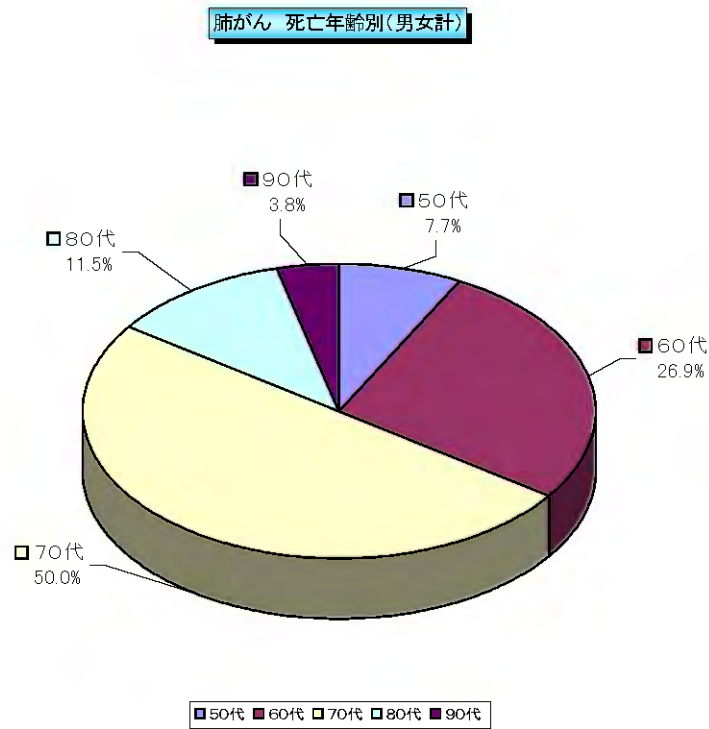
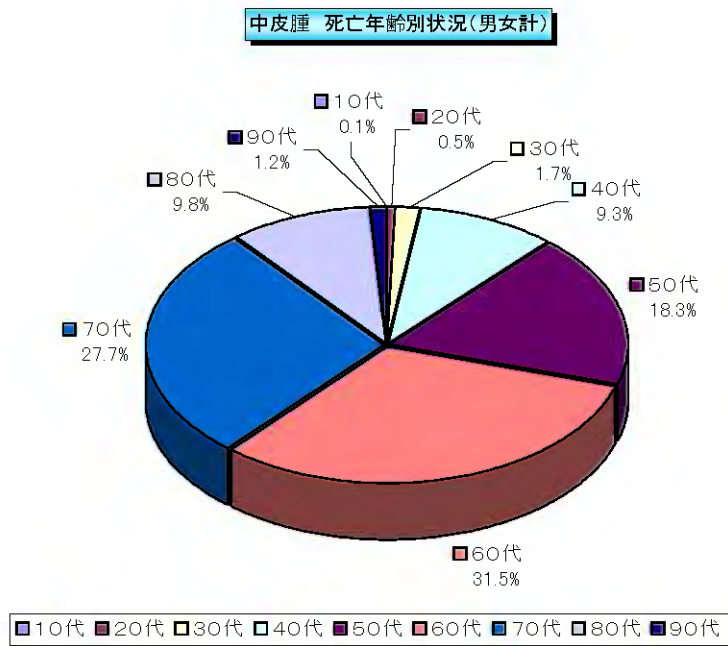
注) 前回報告した数値を一部修正(黄色)しました。

6-6 平成18年度 特別遺族弔慰金等性別・疾病別・死亡年齢別状況

(人)

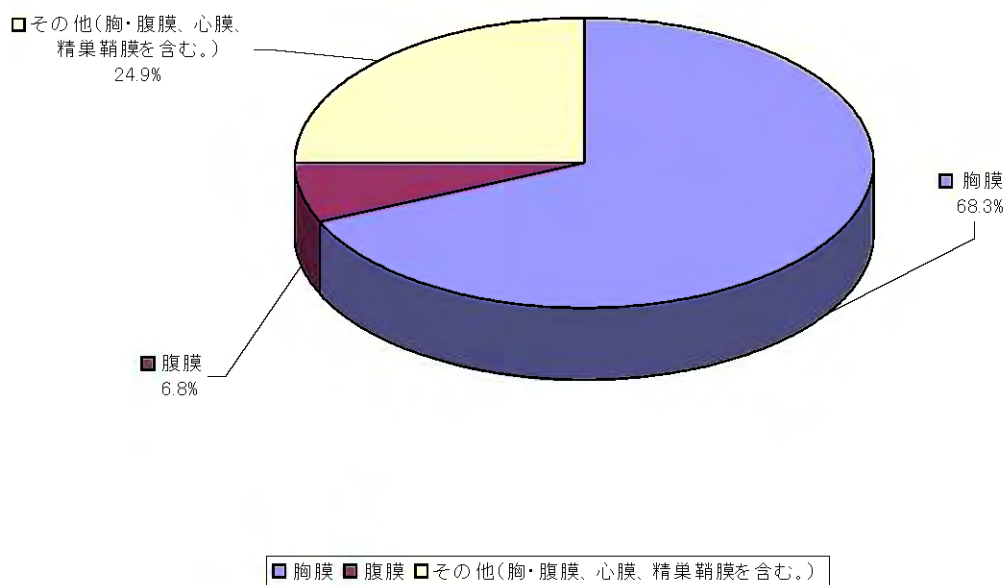
死亡年齢層	中 皮 腫						肺 が ん					
	男	男性	女	女性	男女計	比率(%)	男	男性	女	女性	男女計	比率(%)
10代	1	0.09%	1	0.24%	2	0.13%	0	0.00%	0	0.00%	0	0.00%
20代	3	0.27%	4	0.98%	7	0.46%	0	0.00%	0	0.00%	0	0.00%
30代	16	1.42%	10	2.44%	26	1.69%	0	0.00%	0	0.00%	0	0.00%
40代	109	9.66%	34	8.29%	143	9.30%	0	0.00%	0	0.00%	0	0.00%
50代	216	19.15%	65	15.85%	281	18.27%	4	7.84%	0	0.00%	4	7.69%
60代	375	33.24%	110	26.83%	485	31.53%	14	27.45%	0	0.00%	14	26.92%
70代	303	26.86%	123	30.00%	426	27.70%	26	50.98%	0	0.00%	26	50.00%
80代	97	8.60%	53	12.93%	150	9.75%	5	9.80%	1	100.00%	6	11.54%
90代	8	0.71%	10	2.44%	18	1.17%	2	3.92%	0	0.00%	2	3.85%
総計	1,128	100.00%	410	100.00%	1,538	100.00%	51	100.00%	1	100.00%	52	100.00%

6-7 平成18年度 特別遺族弔慰金等性別・疾病別・死亡年齢別認定状況グラフ



6-8平成18年度 施行前中皮腫死亡者の中皮腫部位別状況

部位	人
胸膜	1,051
腹膜	104
その他(胸・腹膜、心膜、精巣鞘膜を含む。)	383
計	1,538



注) 内訳は、死亡診断書に記載のあった部位を集計したものである。

7. 救済給付関係

7-1 医療費等給付の用語説明

- 医療費の償還払いとは

「石綿健康被害医療手帳」の交付前であったなどの理由で、被認定者が自己負担した医療費について、後から機構に請求することによって、支給されるというしくみのこと。

- 医療費の現物給付とは

被認定者が、保険医療機関等で「石綿健康被害医療手帳」を提示することで、支払が免除される医療費の自己負担分は、保険医療機関等から審査支払機関を通じて機構に請求され、支払が行われる。このことから、被認定者は、医療そのもの（現物）を受けることで、石綿健康被害救済制度の医療費の給付がなされたとみなすしくみのこと。

- 療養手当とは

医療費以外の入通院に伴う諸経費、日常生活における近親者等による介護に要する費用などを勘案したもので、月を単位として定額（103,870 円）支給されるもの。毎年、2 月、4 月、6 月、8 月、10 月、12 月の 6 期に、それぞれの前月及び前々月の分が支給される。

- 救済給付調整金とは

石綿による健康被害の救済に関する法律の施行日前に認定疾病にかかった被認定者が、当概指定疾病に起因して施行日（平成 18 年 3 月 27 日）から起算して 2 年（平成 20 年 3 月 26 日）以内に死亡した場合で、被認定者に対してすでに支給された医療費及び療養手当の額の合計が、特別遺族弔慰金の額（2,800,000 円）に満たないときに、その差額について被認定者の死亡の当時、被認定者と生計を同じくしていたご遺族の請求に基づき支給される給付のこと。

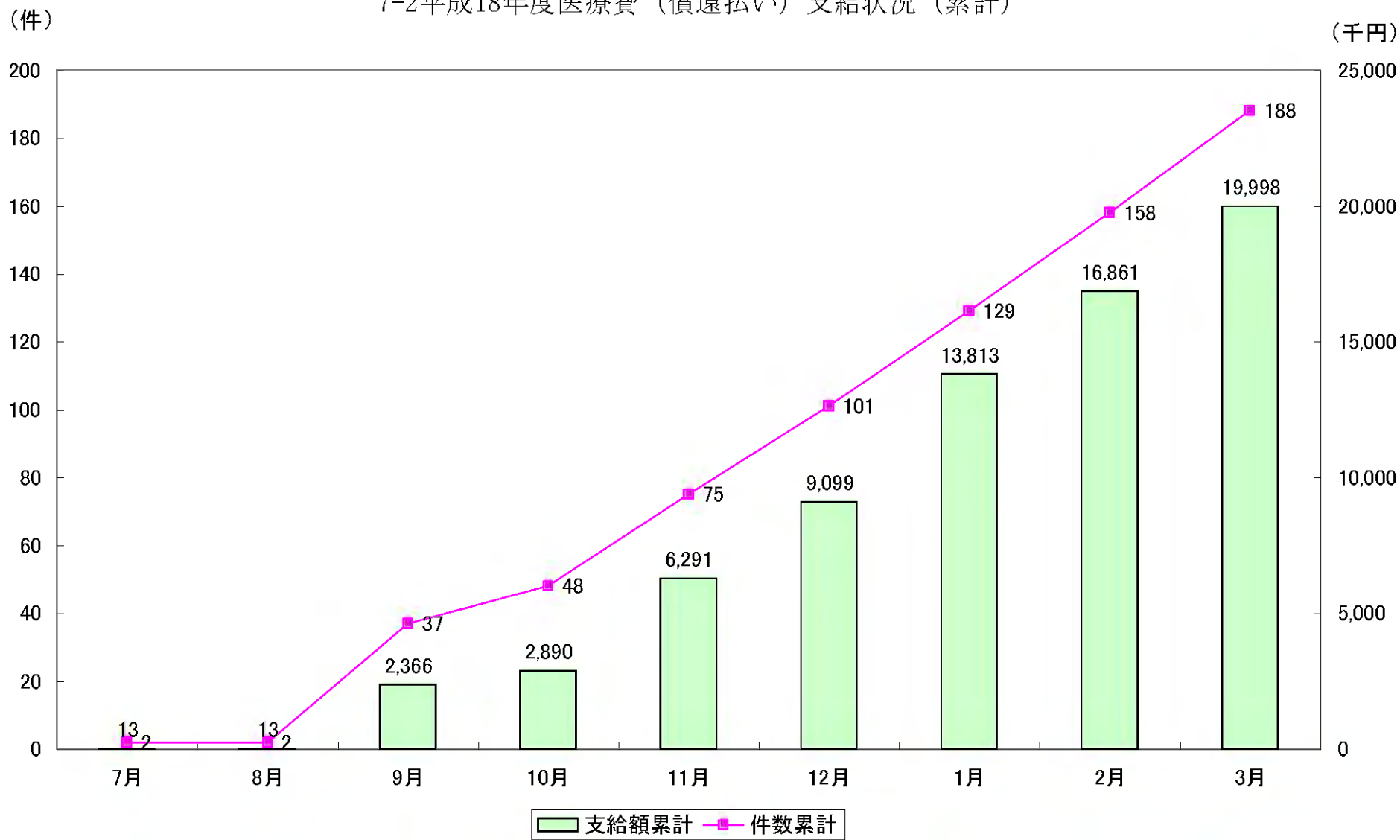
- 特別遺族弔慰金・特別葬祭料とは

石綿を吸入することにより指定疾病にかかり、石綿による健康被害の救済に関する法律施行前（平成 18 年 3 月 26 日以前）に、この疾病に起因して死亡した方のご遺族で、その死亡した方の死亡の当時、生計を同じくしていた方の請求に基づき支給される給付（特別遺族弔慰金 2,800,000 円＋葬祭料 199,000 円）のこと。

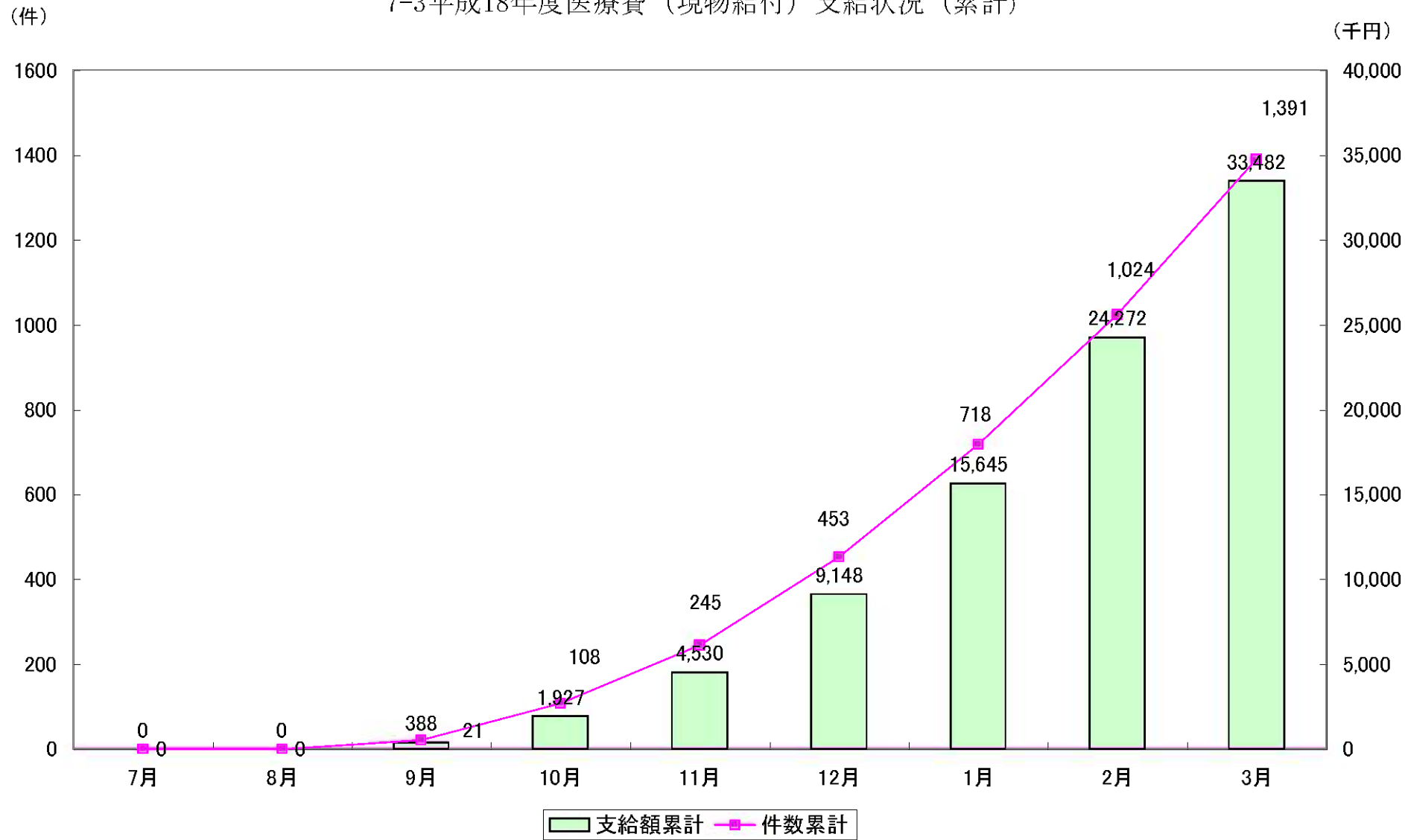
- 葬祭料とは

被認定者が、認定疾病に起因して死亡した場合に、葬祭を行う方の請求に基づき支給される給付（199,000 円）のこと。

7-2平成18年度医療費（償還払い）支給状況（累計）



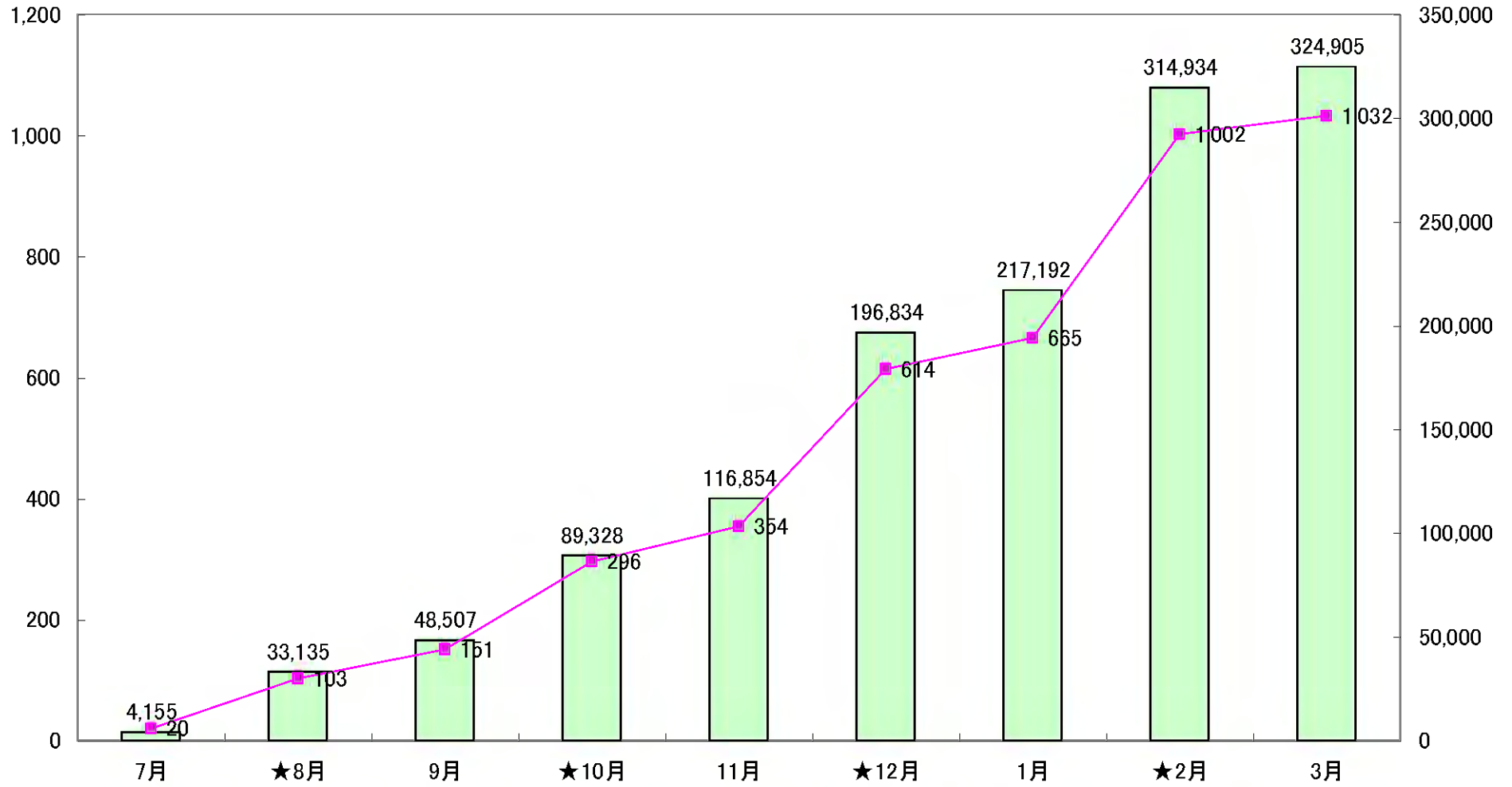
7-3平成18年度医療費（現物給付）支給状況（累計）



7-4 平成18年度医療費（償還払い+現物給付）支給状況（累計）



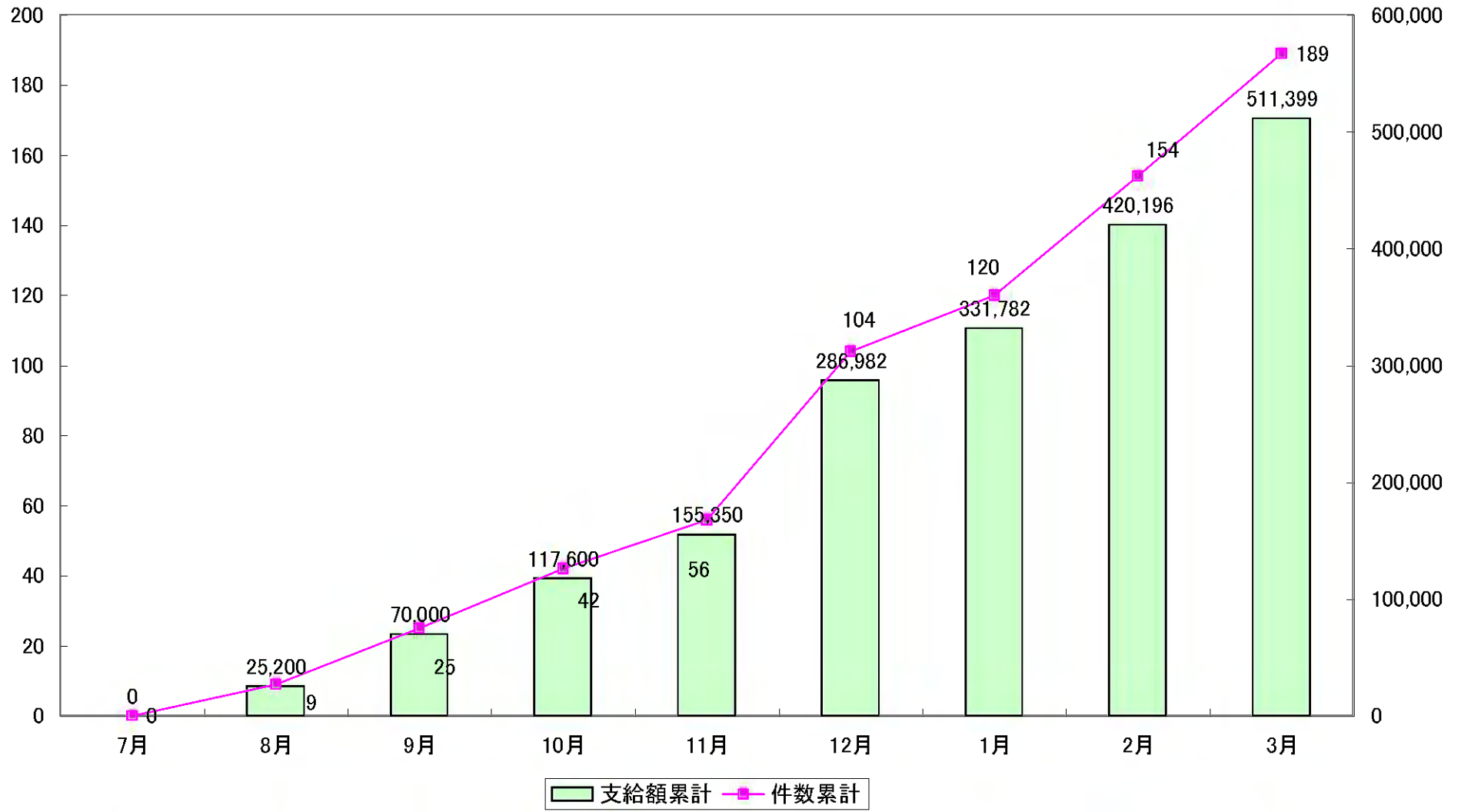
7-5 平成18年度療養手当支給状況（累計）



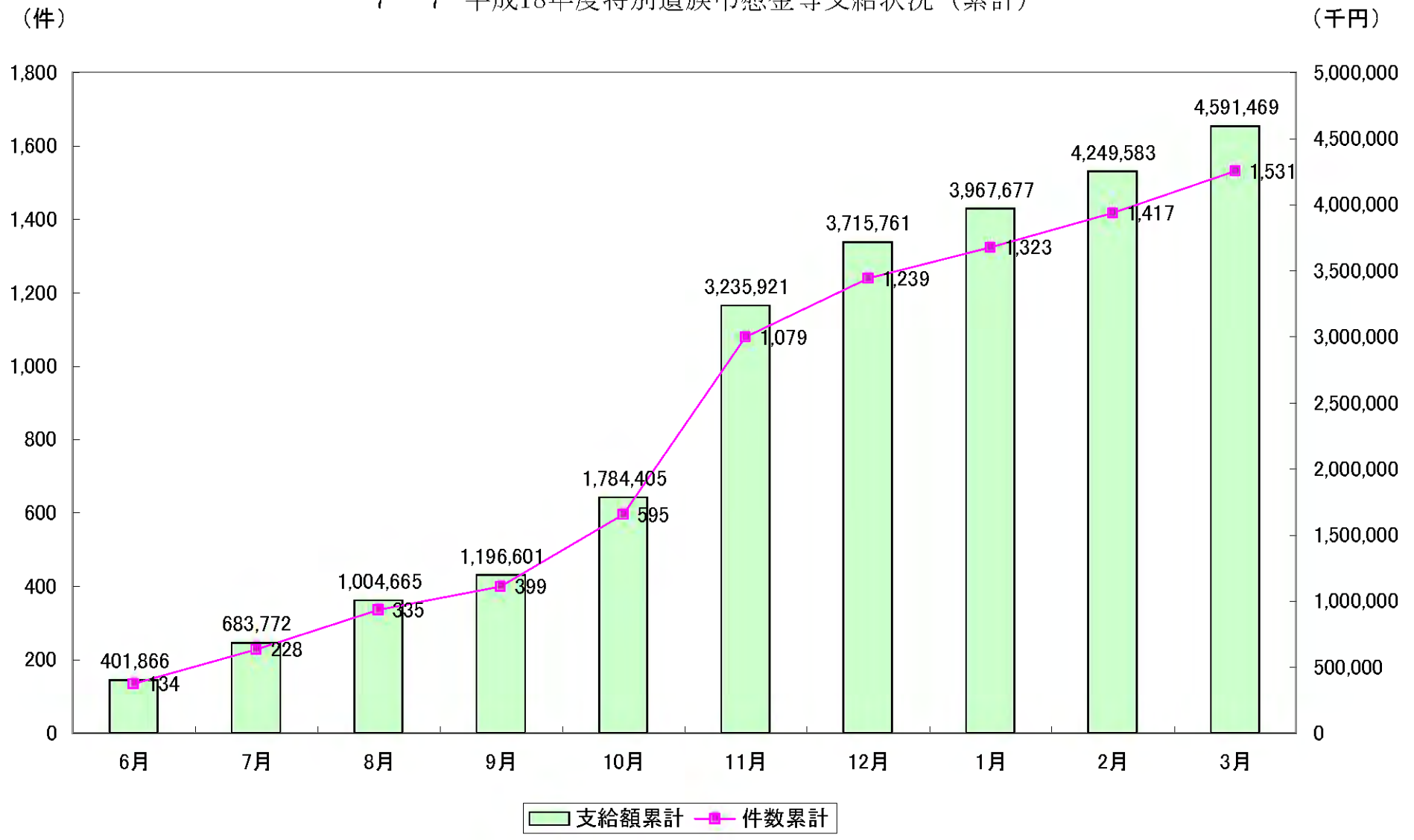
*原則、偶数月を支給。

■ 支給額累計 ■ 件数累計

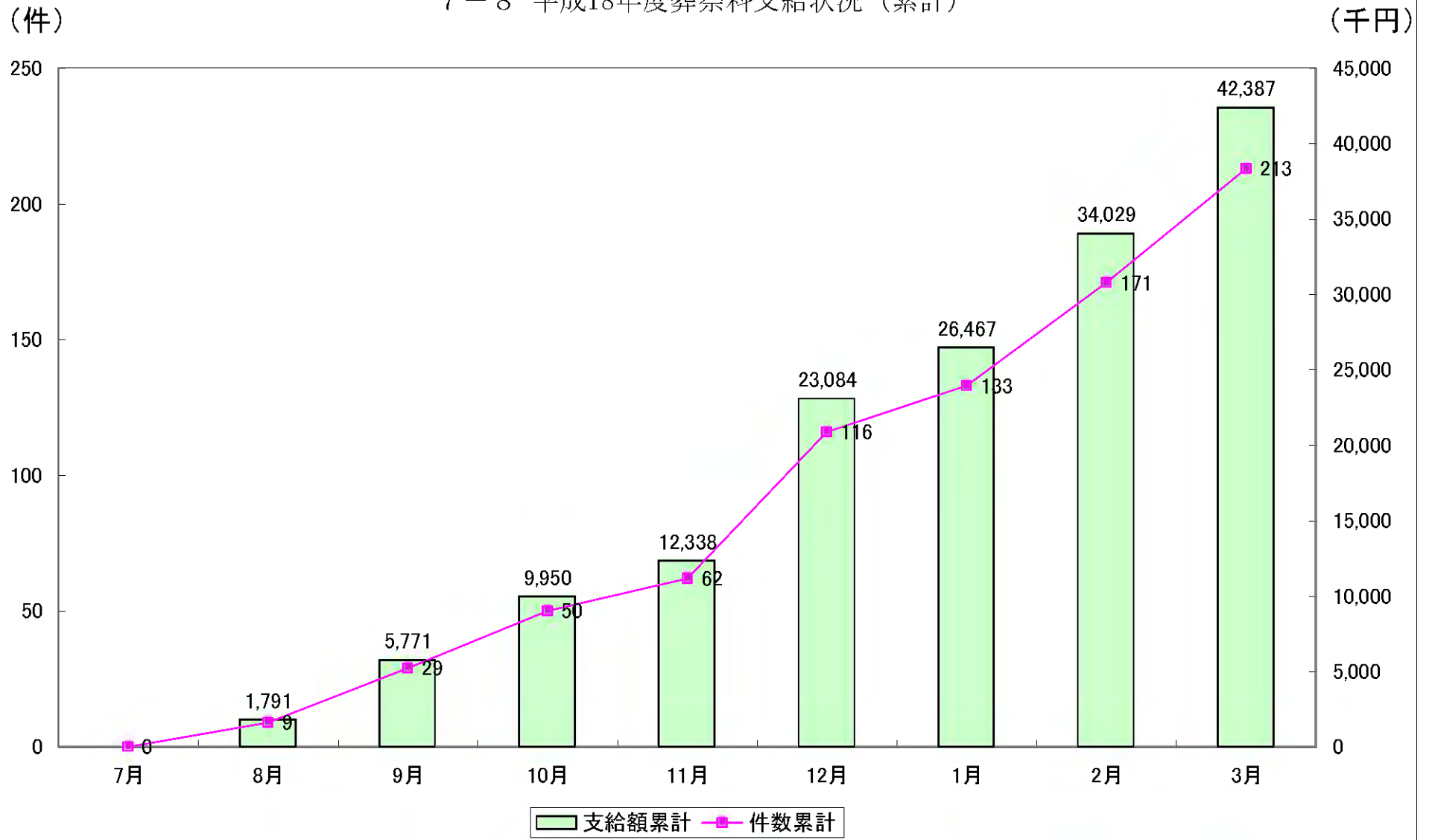
7-6 平成18年度救済給付調整金支給状況（累計）



7-7 平成18年度特別遺族弔慰金等支給状況（累計）



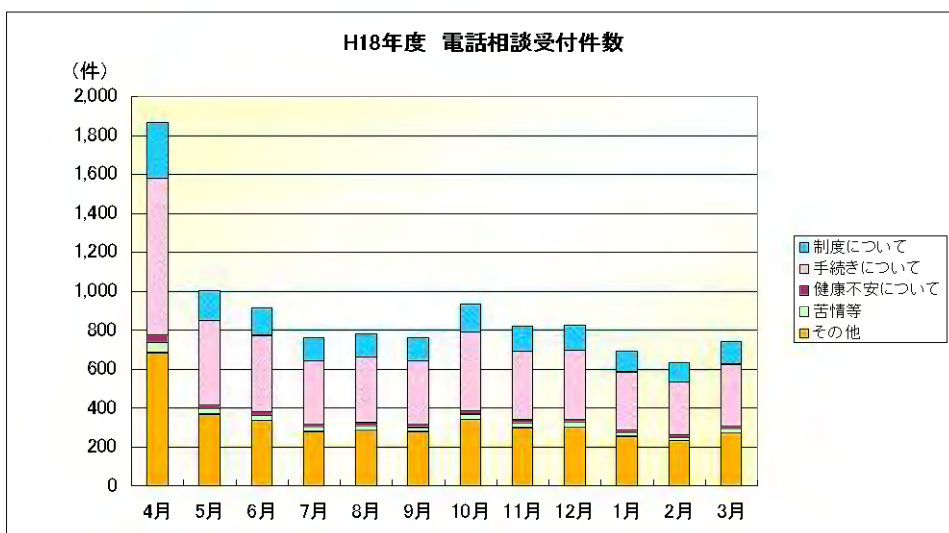
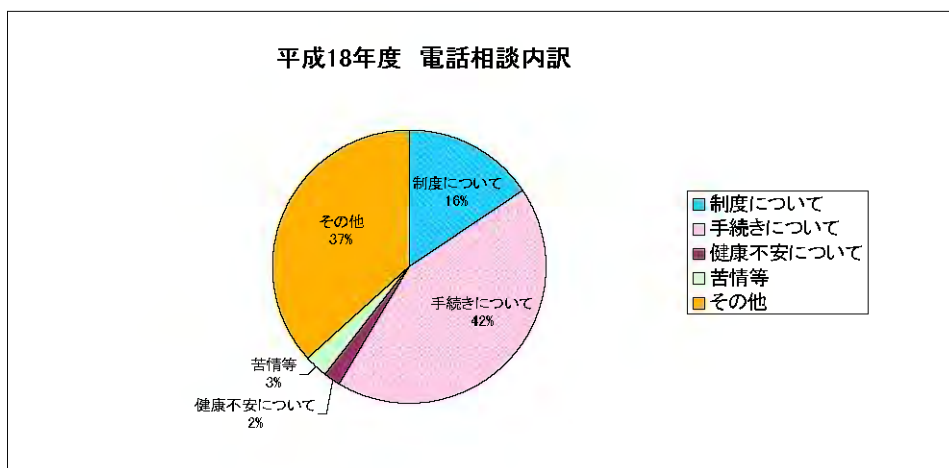
7 - 8 平成18年度葬祭料支給状況 (累計)



8 相談、問合せ等

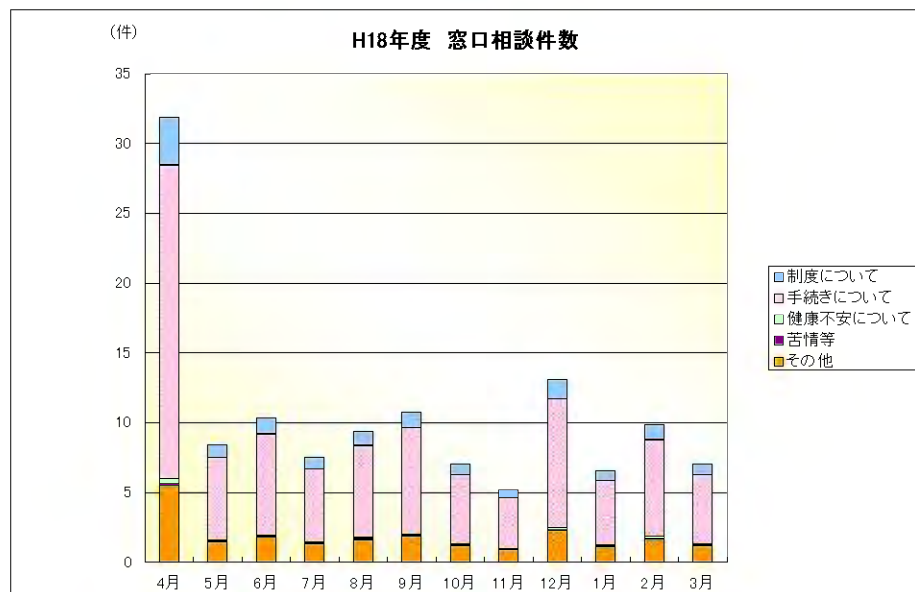
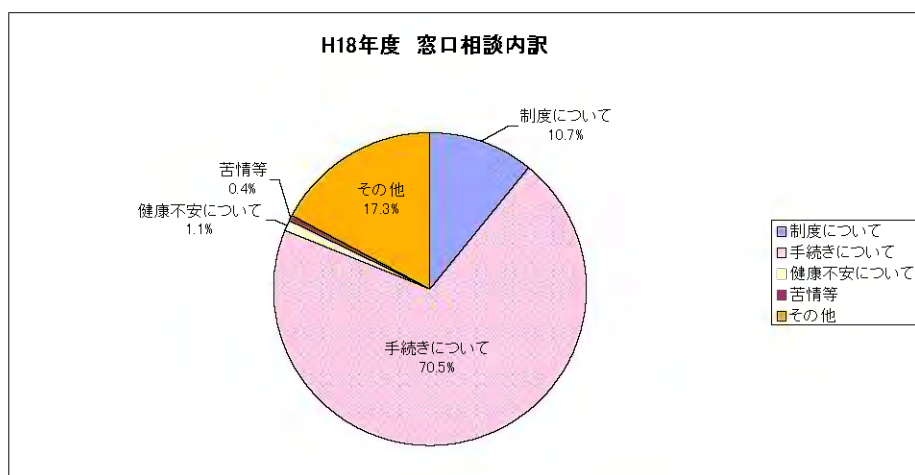
8-1平成18年度電話相談受付件数

	相談の内容					電話相談合計
	制度について	手続きについて	健康不安について	苦情等	その他	
4月	290	804	38	52	685	1,868
5月	156	433	20	28	368	1,005
6月	142	394	19	25	336	916
7月	118	328	15	21	279	762
8月	121	337	16	22	286	782
9月	118	327	15	21	279	761
10月	145	402	19	26	342	935
11月	127	352	17	23	300	819
12月	128	355	17	23	302	825
1月	108	299	14	19	254	694
2月	98	272	13	17	232	632
3月	115	318	15	20	271	740
合 計	1,666	4,622	218	297	3,935	10,737



8-2 平成18年度 窓口相談受付件数(機構窓口)

	相談の内容					窓口相談合計
	制度について	手続きについて	健康不安について	苦情等	その他	
4月	3	22	0	0	6	32
5月	1	6	0	0	1	8
6月	1	7	0	0	2	10
7月	1	5	0	0	1	7
8月	1	7	0	0	2	9
9月	1	8	0	0	2	11
10月	1	5	0	0	1	7
11月	1	4	0	0	1	5
12月	1	9	0	0	2	13
1月	1	5	0	0	1	7
2月	1	7	0	0	2	10
3月	1	5	0	0	1	7
合計	14	90	1	0	22	127

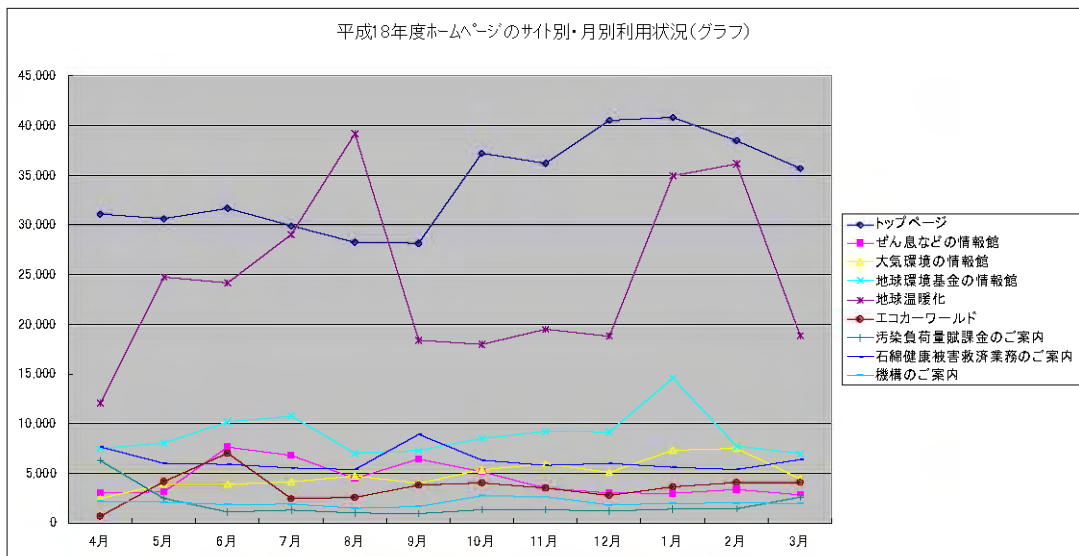


8-3 平成18年度 メールでの問い合わせ件数及び意見等

項目	細目	問い合わせ内容	件数	
申請・給付関係	特別遺族弔慰金関係	請求に係る手続等	37	
	認定申請関係	申請に関する手続等	12	
	給付関係	給付や医療手帳の資料に関するもの	9	
	その他	医療機関からの問い合わせ	医療手帳、受診等証明に関するもの	7
		保健所からの問い合わせ	制度、個別事案等	5
		環境事務所からの問い合わせ	制度、個別事案等	2
		健康不安	指定疾病以外の取扱や石綿除去等	9
苦情	申請・請求受付状況、審査状況等	16		
その他		労災の取扱等	12	
拠出金関係		拠出金徴収に関するもの	1	
	計		110	

8-4 平成 18 年度ホームページ サイト別・月別利用状況

		4月	5月	6月	7月	8月	9月	10月	11月	12月	1月	2月	3月	合計①	16年度	増減比
トップページへのアクセス数		31,133	30,711	31,730	29,972	28,346	28,259	37,208	36,210	40,511	40,807	38,463	35,673	409,023	306,784	133.33%
各サイトのアクセス数	ぜん息などの情報館	3,088	3,133	7,641	6,811	4,485	6,459	5,162	3,509	3,041	3,013	3,384	2,859	52,585	54,246	96.94%
	大気環境の情報館	2,491	3,936	3,906	4,180	4,722	4,039	5,366	5,962	5,108	7,350	7,522	4,442	59,024	85,863	68.74%
	地球環境基金の情報館	7,520	8,095	10,178	10,781	7,050	7,326	8,558	9,240	9,176	14,577	7,778	7,022	107,301	100,713	106.54%
	地球温暖化	12,117	24,735	24,150	29,016	39,107	18,405	17,992	19,519	18,805	34,913	36,103	18,836	293,698	312,067	94.11%
	エコカーワールド	1,489	4,178	7,039	2,432	2,580	3,810	4,058	3,498	2,788	3,624	4,076	4,089	43,661	12,603	346.43%
	汚染負荷量賦課金のご案内	6,348	2,537	1,192	1,365	1,089	1,030	1,417	1,406	1,292	1,463	1,494	2,685	23,318	17,237	135.28%
	石綿(アスベスト)健康被害 (救済給付の概要)	7,666	5,993	5,881	5,550	5,408	8,904	6,325	5,900	6,000	5,624	5,379	6,409	74,939	-	
	機構のご案内	2,229	2,157	1,915	1,988	1,559	1,727	2,805	2,673	1,878	2,037	2,080	2,051	25,099	31,552	79.55%
合計	74,081	85,475	93,632	92,095	94,346	79,959	88,891	87,817	88,599	113,408	106,279	84,066	1,088,648	921,065	118.19%	



8-5 平成18年度被認定者（または家族の方）へのアンケート結果集計

1. 石綿健康被害救済法に基づく救済給付については、どこでお知りになりましたか？(複数回答可)		
	回答数	
⑤病院の先生	248	<p>救済給付はどこで知ったか</p> <ul style="list-style-type: none"> ⑤病院の先生 24.7% ②新聞広告 22.2% ④ラジオ・テレビ 19.4% ③機関HP 6.8% ⑦労基署で 6.2% ②その他 6.7% ①ポスターやチラシ 5.3% ⑥保健所・環境事務所 7.9% ③雑誌広告 0.4% 無回答 0.6%
②新聞広告	223	
④ラジオ・テレビ	195	
⑥保健所・環境事務所	79	
③機関HP	68	
⑦その他	67	
⑦労基署で	62	
①ポスターやチラシ	53	
③雑誌広告	4	
無回答	6	
2. 認定の手続きはスムーズに行えましたか。		
	人数	
①行えた	406	<p>手続きはスムーズに行えたか</p> <ul style="list-style-type: none"> ①行えた 71.2% ②行えなかった 24.9% 無回答 3.7% 両方 0.2%
②行えなかった	142	
無回答	21	
両方	1	
3. 認定申請の手続きを行うためには相談や連絡をしましたか(複数回答可)		
	回答数	
①機関に	303	<p>相談や連絡をしたか</p> <ul style="list-style-type: none"> ①機関に 37.2% ②保健所・地方環境事務所に 30.3% ③主治医の先生に 24.8% ④その他 5.9% 無回答 1.7%
②保健所・地方環境事務所に	247	
③主治医の先生に	202	
④その他	48	
無回答	14	

9. 広 報 関 係

9-1 平成18年度広報媒体別集計

①新聞による広報

媒体名	地域	掲載方法	回数	
朝 日 新 聞	全国	全7段カラー		2
読 売 新 聞	"			2
毎 日 新 聞	"			2
日 経 新 聞	"			2
産 経 新 聞	"			2
西 日 本 新 聞	九州	全5段モノクロ		1
朝 日 新 聞	東京・北海道	半5段モノクロ		1
朝 日 新 聞	大阪西部			1
朝 日 新 聞	名古屋			1
地 方 紙 4 9 紙	全国の地域	半2段モノクロ		1
		掲載延べ回数		15

②週刊誌・情報誌による広報

媒体名	地域	掲載方法	回数	
週 刊 朝 日	全国週刊誌	4色1ページ		4
サ ン デ ー 毎 日	"	"		1
N e w s W e e k	"	"		1
W e e k l y 読 売	"	"		1
東 洋 経 済	"	"		1
A E R A	"	"		1
週 刊 ポ ス ト	"	"		1
週 刊 女 性	"	"		1
女 性 自 身	"	"		1
週 刊 新 潮	"	"		1
週 刊 文 春	"	"		1
東 京 1 週 間	地域情報誌	"		1
関 西 1 週 間	"	"		1
九 州 ウ オ ー カ ー	"	"		1
横 浜 ウ オ ー カ ー	"	"		1
S P A !	"	"		1
T V L I F E	全国番組情報誌	"		1
週 刊 T V ガ イ ド	"	"		1
		掲載延べ回数		17

③専門誌による広報

媒体名	地域	掲載方法	回数	
日 本 胸 部 臨 床	医師向け	1色1ページ		3 全国病院
日本胸部臨床増刊号	"	"		1 "
呼 吸 と 循 環	"	4色1ページ		3 "
m e d i c i n a	"	"		2 "
が ん サ ポ ー ト	患者向け	"		2 "
ヘルス & ケア	"	2色1ページ		2 "
きょうの健康	"	1色1ページ		1 "
がん治療最前線	"	4色1ページ		1 "
		掲載延べ回数		15

④重点地域における広報

④-1新聞折り込み広告

媒体名	掲載方法	地域	回数
新聞折り込み広告	B4片面/4C	石岡市	2
〃	〃	秩父市	2
〃	〃	足立区東部・西部	2
〃	〃	尼崎市	2
〃	〃	長野市南部・北部	2
〃	〃	北九州市	2
〃	〃	袋井市	2
〃	〃	羽島市	2
〃	〃	鳥栖市	2
		掲載延べ回数	18

④-2 リビング誌

媒体名	地域	掲載方法	回数
リビングたかまつ	たかまつ	全5段/4色	1
リビング尼崎・伊丹	尼崎・伊丹	〃	1
リビングさいたま	埼玉	〃	1
ならリビング 北和版	奈良	〃	2
ならリビング 中和版		〃	2
タウンニュース川崎区 幸区・鶴見区版	川崎市	〃	2
タウンニュース厚木・ 愛川・清川版	神奈川	〃	2
ニュースせんなん	大阪	〃	2
		掲載延べ回数	13

④-3 バスの吊広告

媒体名	掲載方法	期間	台数
阪神電鉄バス	B3版・側吊り	14日	170
奈良交通バス	〃	7日	375
近鉄バス	〃	7日	300
京阪バス	〃	7日	500
大阪市バス	〃	4日	900
		車載延べ台数/日	2245

媒体名	掲載方法	期間	回数
goo WEB サイト マネートップフリースクエア 進路&資格フリースクエア ランキングフリースクエア ヘルスケア・ベビーフリースクエア 住宅、不動産テキスト	バナー広告	5日間	1
goo ダイレクトメール	9000件		1
日経BP(safety japan)	web, サイト3p	20日間	1

9-2 平成18年度 拠出金徴収に係るポスター等配布状況

種 類	配 布 先	数 量
ポスター	地方社会保険事務局(所)	84
	地方運輸局	130
	関係団体	276
	計	490
パンフレット	地方社会保険事務局(所)	1,063
	地方運輸局	5,530
	関係団体	5,432
	船舶所有者	6,277
	計	18,302
チラシ	船舶所有者	6,271
	計	6,271