

平成24年度  
石綿健康被害救済制度運用に係る統計資料



独立行政法人 環境再生保全機構  
石綿健康被害救済部

# <目次>

## 1 概要

1-1(1) 石綿健康被害救済制度の概要	1
1-1(2) 申請・請求受付状況(平成24年度、累計)	4
1-1(3) 認定等の状況(平成24年度、累計)	8
1-1(4) 申請・請求から認定等までの処理期間状況	16
1-1(5) 救済給付支給状況(平成24年度、累計)	17
1-1(6) 給付までの処理期間状況	18

## 2 申請・請求の受付状況

2-1(1) 申請・請求状況	19
2-1(2) 受付機関別 受付状況	20
2-1(3) 月別・申請疾病別 申請状況	21

## 3 療養者に係る申請及び認定等の状況

3-1(1) 療養者に係る申請及び認定等件数	23
3-1(2) 平成24年度 療養者に係る月別・認定疾病別 認定状況	26
3-1(3) 療養者に係る年齢階層別・認定疾病別・性別 認定状況(労災等認定件数を含む・除く)	27
3-1(4) 制度発足～平成24年度累計 療養者に係る中皮腫部位別・性別 認定状況(労災等認定件数を含む・除く)	31

## 4 施行前死亡者に係る請求及び認定等の状況

4-1(1) 施行前死亡者に係る請求及び認定等件数	33
4-1(2) 平成24年度 施行前死亡者に係る月別・認定疾病別 認定状況	36
4-1(3) 施行前死亡者に係る 年齢階層別・認定疾病別・性別 認定状況(労災等認定件数を含む・除く)	37
4-1(4) 制度発足～平成24年度累計 施行前死亡者に係る中皮腫部位別 認定状況	41

## 5 未申請死亡者に係る請求及び認定等の状況

5-1(1) 未申請死亡者に係る請求及び認定等件数	42
5-1(2) 平成24年度 未申請死亡者に係る月別・認定疾病別 認定状況	45
5-1(3) 未申請死亡者に係る 年齢階層別・認定疾病別・性別 認定状況(労災等認定件数を含む・除く)	46
5-1(4) 制度発足～平成24年度累計 未申請死亡者に係る中皮腫部位別・性別 認定状況(労災等認定件数を含む・除く)	50

## 6 都道府県別 受付・認定状況

6-1(1) 都道府県別 申請・請求状況	52
6-1(2) 都道府県別 認定状況(労災等認定件数を含む・除く)	54
6-1(3) 療養者に係る 都道府県別・認定疾病別・性別 認定状況(労災等認定件数を含む・除く)	58

6-4) 施行前死亡者に係る 都道府県別・認定疾病別・性別 認定状況(労災等認定件数を含む・除く)	62
6-5) 未申請死亡者に係る 都道府県別・認定疾病別・性別 認定状況(労災等認定件数を含む・除く)	66

## 7 死亡年別 認定者の状況

7-1) 療養者に係る 死亡年別・認定疾病別・性別 認定状況(労災等認定件数を含む・除く)	70
7-2) 施行前死亡者に係る 死亡年別・認定疾病別・性別 認定状況(労災等認定件数を含む・除く)	71
7-3) 未申請死亡者に係る 死亡年別・認定疾病別・性別 認定状況(労災等認定件数を含む・除く)	73
7-4) 認定者に係る死亡年別・指定疾病別・性別状況(労災等認定件数を含む・除く)	74

## 8 認定等の処理期間の状況

8-1) 療養者の申請についての処理期間の状況	76
8-2) 施行前死亡者の請求についての処理期間の状況	77
8-3) 未申請死亡者の請求についての処理期間の状況	78

## 9 救済給付

9-1) 医療費等給付の説明	79
9-2) 救済給付の支給状況	80
9-3) 支給までの処理期間状況	81
9-4) 平成 24 年度 医療費(償還払い)月別支給状況	82
9-5) 平成 24 年度 医療費(現物給付)月別支給状況	82
9-6) 平成 24 年度 医療費(償還払い+現物給付)月別支給状況	83
9-7) 平成 24 年度 療養手当 月別支給状況	83
9-8) 平成 24 年度 葬祭料 月別支給状況	84
9-9) 平成 24 年度 救済給付調整金 月別支給状況	84
9-10) 平成 24 年度 特別遺族弔慰金等 月別支給状況	85

## 10 業務の実施状況

10-1) 平成 24 年度 電話相談件数	86
10-2) 機構ホームページ 石綿トップページ アクセス数	87
10-3) 各種アンケート結果概要	88
10-4) ホームページ公表・報道発表概要	92
10-5) 保健所担当者向け説明会開催一覧及びアンケート結果	93
10-6) 平成 24 年度 広報実績一覧	94
10-7) 不服審査請求事務について	98

# 1 概要

## 1- (1) 石綿健康被害救済制度の概要

### 1. 石綿健康被害救済制度

石綿健康被害救済制度(以下「本制度」または「制度」という。)は、石綿による健康被害の救済に関する法律(以下「法」という。)に基づき、石綿を吸入することにより指定疾病にかかった方及びそのご遺族等で労災等<sup>[注]</sup>による補償給付の対象とならない方に対して救済給付の支給を行うものであり、法の施行とともに、平成 18 年 3 月 27 日に発足した。

#### [注] 労災等

本資料においては、次の①及び②の制度等を指して「労災等」という。

#### ① 業務に関連して石綿により健康被害を受けた方に対する補償制度

業務に関連して石綿を吸入することによる健康被害を受けた方に対する補償制度として、労働者災害補償保険制度、国家公務員災害補償制度、地方公務員災害補償制度、旧 3 公社(日本国有鉄道、日本専売公社、日本電信電話公社)の災害補償制度、船員保険制度等がある。これらにより補償を受けられる方は、本制度の救済給付を受けることができない。(並行して申請することは可能であるが、両方で認定された場合には、救済給付の支給額の調整が行われる。)

#### ② 時効によって労働者災害補償保険法の遺族補償給付の受給権が消滅した方に対する法に基づく措置

労働者災害補償保険法の規定による遺族補償給付を受ける権利が時効によって消滅した方については、法に基づき特別遺族給付金が支給される。この場合も、法に基づく救済給付を受けることができない。

### 2. 指定疾病

指定疾病としては、当初(平成 18 年 3 月 27 日から)、中皮腫及び肺がんが定められていたが、平成 22 年 5 月 26 日に成立した石綿による健康被害の救済に関する法律施行令の一部を改正する政令(以下「改正政令」という。)により、同年 7 月 1 日から、著しい呼吸機能障害を伴う石綿肺(以下「石綿肺」という。)及び著しい呼吸機能障害を伴うびまん性胸膜肥厚(以下「びまん性胸膜肥厚」という。)が追加された。

### 3. 救済給付

石綿による健康被害の救済のため支給される給付の種類には、次のものがある。

#### (1) 療養中の方(下記5の(1)の認定を受けた方)に

##### ① 医療費

##### ② 療養手当

(2)療養中の方(下記5の(1)の認定を受けた方)がお亡くなりになった場合にそのご遺族等に

①葬祭料

②救済給付調整金(療養中の方に支給した医療費等の額との関係で支給される場合とされない場合がある。)

(3)ご遺族(下記5(2)の認定を受けた方)に

①特別遺族弔慰金

②特別葬祭料

#### 4. 認定申請等

本制度に基づき救済給付(上記3の(1)及び(3))を受けるには、認定の申請等を行わなければならない。申請等の受付は、独立行政法人環境再生保全機構(以下「機構」という。)の本部及び支部(ただし支部は平成25年6月末で閉鎖)、環境省地方環境事務所または保健所等で行われる。

① 療養中の方が本制度に基づく医療費等の支給を受けるには、機構に対して、石綿を吸入することにより指定疾病にかかった旨の認定の申請を行う。

② 法の施行前(中皮腫及び肺癌の場合)または改正政令の施行前(石綿肺及びびまん性胸膜肥厚の場合)にお亡くなりになった方のご遺族が特別遺族弔慰金及び特別葬祭料(以下「特別遺族弔慰金等」という。)の支給を受けるには、機構に対して、施行前死亡者に係る特別遺族弔慰金等の請求を行う。

③ 認定の申請を行わないで法の施行後(中皮腫及び肺癌の場合)または改正政令の施行後(石綿肺及びびまん性胸膜肥厚の場合)にお亡くなりになった方のご遺族が特別遺族弔慰金等の支給を受けるには、機構に対して、未申請死亡者に係る特別遺族弔慰金等の請求を行う。

[注]本資料において、上記①、②及び③の申請・請求については、それぞれ「療養者に係る認定申請」(または「療養者」と省略)、「施行前死亡者に係る特別遺族弔慰金等請求(または「施行前死亡者」と省略)及び「未申請死亡者に係る特別遺族弔慰金等」(または「未申請死亡者」と省略)と表記している。

#### 5. 認定

(1)療養者に対する認定

上記4の①の申請者は、機構により、石綿を吸入することによって指定疾病にかかったと認定された場合、医療費等の支給を受ける。

(2)ご遺族に対する認定

上記4の②及び③の請求者は、お亡くなりになった方の死亡原因が石綿を吸入することによってかかった指定疾病であって、特別遺族弔慰金等の支給を受ける権利があるとの認定を受けた場合、特別遺族弔慰金等の支給を受ける。

## 6. 医学的判定

機構は、これらの認定に当たって、医学的判定を要する事項について、環境大臣に判定を申し出ることとされている。

環境大臣は、機構からの判定の申出があったときは、中央環境審議会の意見を聴いて判定を行い、その結果を機構に通知する。

中央環境審議会では、この医学的判定に係る意見を審議するため、石綿健康被害判定小委員会（以下「判定小委員会」という。）が設置されている。また、判定小委員会の審議を円滑にするため、判定小委員会審査分科会（中皮腫及び肺がんに係る案件）及び判定小委員会石綿肺等審査分科会（石綿肺及びびまん性胸膜肥厚に係る案件）（以下「審査分科会等」という。）において、事前の論点整理等が行われている。

## 1－(2)申請・請求受付状況(平成 24 年度、累計)

### ① 申請・請求区分別 受付状況

《平成 24 年度》

本制度における平成 24 年度の受付件数の総数は 1,234 件であった。平成 21 年度以降、受付件数はほぼ横ばいとなっている。

申請・請求区分別にみると、療養者に係る認定申請 811 件、施行前死亡者に係る特別遺族弔慰金等請求 231 件、未申請死亡者に係る特別遺族弔慰金等請求 192 件と、いずれも前年度と比べて申請・請求件数が増加した。

《制度発足～平成 24 年度末累計》

制度発足(平成 18 年 3 月 27 日)から平成 24 年度末までの受付件数の総数は 12,236 件となっている。

申請・請求区分別にみると、療養者に係る認定申請 7,054 件、施行前死亡者に係る特別遺族弔慰金等請求 4,375 件、未申請死亡者に係る特別遺族弔慰金等請求 807 件であった。

なお、平成 20 年度の施行前死亡者に係る特別遺族弔慰金等請求の受付件数が多い理由は、機構が当該年度に実施した、地方自治体の保管する死亡小票で法施行前に中皮腫で死亡された方を抽出し、制度または労災等の給付を受けていない方に対し、制度を周知する事業(以下「機構周知事業」という。)によるものと考えられる。

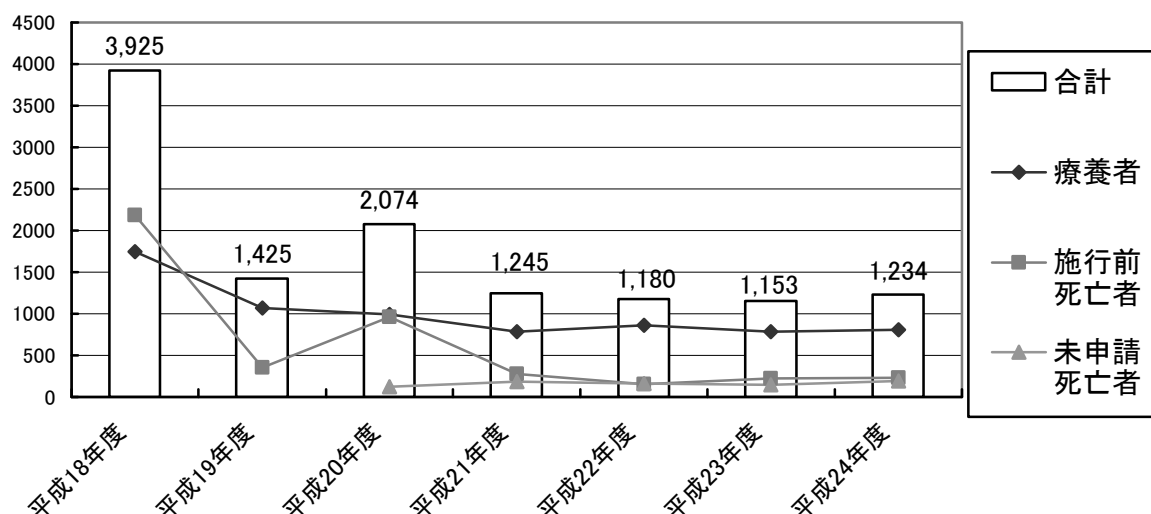
また、平成 23、24 年度の施行前死亡者に係る特別遺族弔慰金等請求の受付件数が前年度に対して増加しているのは、平成 23 年度に、厚生労働省が環境省及び機構と協力して、法務局などに保管されている死亡届を基に、平成 7 年から平成 17 年までに中皮腫で死亡された方の情報を収集し、これらの方のうち労災等の給付を受けていない方に対して、労災保険制度の周知に併せて救済制度の周知を行ったことによるものと考えられる。

【表 1】申請・請求区分別 受付件数の推移

(単位:件)

	療養者	施行前死亡者	未申請死亡者	合計	対前年度比
平成 18 年度	1,744	2,181	-	3,925	
平成 19 年度	1,073	352	-	1,425	▲ 63.7%
平成 20 年度	992	962	120	2,074	45.5%
平成 21 年度	787	274	184	1,245	▲ 40.0%
平成 22 年度	864	155	161	1,180	▲ 5.2%
平成 23 年度	783	220	150	1,153	▲ 2.3%
平成 24 年度	811	231	192	1,234	7.0%
累計	7,054	4,375	807	12,236	

【グラフ1】申請・請求区分別 受付件数 経年変化



## ② 疾病別 受付状況

### 《平成24年度》

平成24年度の受付件数を申請疾病別にみると、中皮腫による申請・請求が940件と前年度と比べて増加したのに対し、肺がんによる申請・請求は195件と減少している。石綿肺及びびまん性胸膜肥厚については、平成22年度に追加された指定疾病であるが、いずれの疾病も22年度、23年度と比べて減少している。

### 《制度発足～平成24年度末累計》

制度発足から平成24年度末までの受付件数を申請疾病別にみると、中皮腫が9,140件、肺がんが2,544件、石綿肺が177件、びまん性胸膜肥厚が123件、申請疾病不明(注)が252件となっている。

#### (注)申請疾病不明

申請時に疾病名が明らかでなかったもの、指定疾病以外で申請のあったものなど。

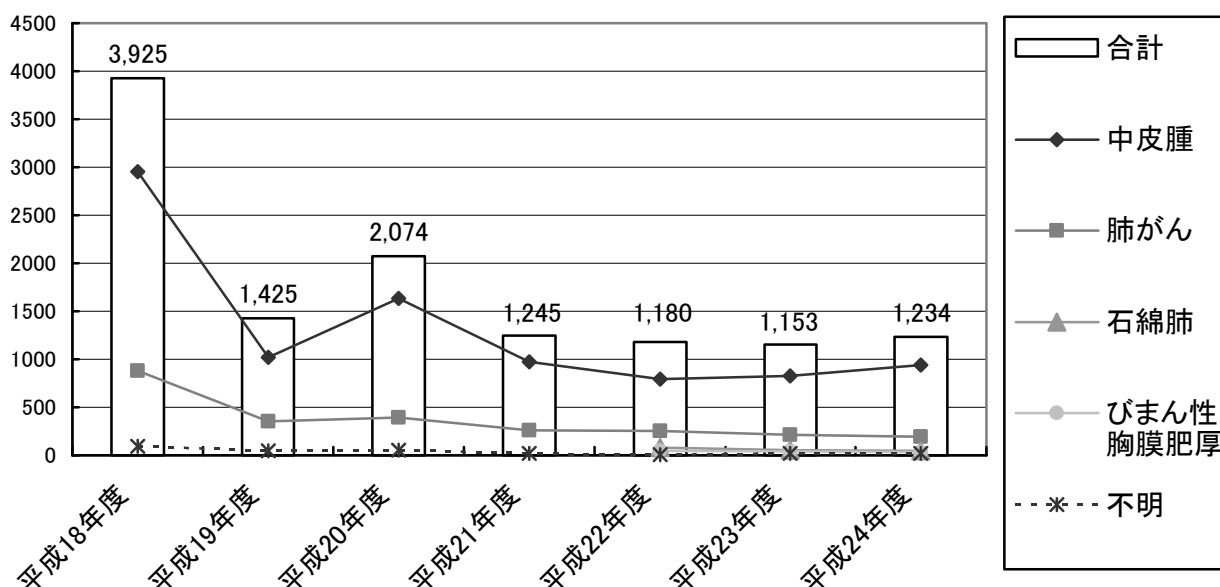


【表 2】申請疾病別 受付件数の推移

(単位:件)

	中皮腫	肺がん	石綿肺	びまん性 胸膜肥厚	不明	合計
平成 18 年度	2,954	877	-	-	94	3,925
平成 19 年度	1,021	356	-	-	48	1,425
平成 20 年度	1,631	391	-	-	52	2,074
平成 21 年度	971	258	-	-	16	1,245
平成 22 年度	794	251	78	50	7	1,180
平成 23 年度	829	216	53	37	18	1,153
平成 24 年度	940	195	46	36	17	1,234
合計	9,140	2,544	177	123	252	12,236

【グラフ 2】申請疾病別 受付件数 経年変化



### ③ 受付機関別 受付状況

平成 24 年度の受付機関別の受付状況を見ると、保健所等による受付が半分以上を占めており、保健所等の役割は非常に大きい。また、機構本部での受付が 40%、地方環境事務所及び機構大阪支部での受付が 5%弱となっている。

平成 18 年度から平成 24 年度までの累計割合は、保健所等での受付が 52.6%、機構本部での受付が 32.2%、地方環境事務所での受付が 9.5%、機構大阪支部での受付が 5.6%となっている。

【表 3】受付機関別 受付状況の割合の推移

	機構本部	機構大阪支部	保健所等	地方環境事務所
平成18年度	35.1%	9.2%	38.4%	17.3%
平成19年度	30.7%	7.4%	55.6%	6.3%
平成20年度	23.4%	2.0%	69.1%	5.5%
平成21年度	32.0%	4.6%	56.9%	6.5%
平成22年度	31.4%	4.1%	58.2%	6.4%
平成23年度	33.6%	3.2%	57.1%	6.1%
平成24年度	40.0%	2.9%	52.4%	4.7%
累計割合	32.2%	5.6%	52.6%	9.5%

#### ④ 都道府県別 受付状況

《平成24年度》

平成24年度の受付状況を見ると、最も受付件数の多かった都道府県は大阪府の126件で、続いて兵庫県125件、東京都85件であった。

《制度発足～平成24年度末累計》

制度発足から平成24年度末までの受付件数を見ると、最も受付件数の多かった都道府県は大阪府の1,332件で、続いて兵庫県1,296件、東京都1,007件であった。

平成24年度及び制度発足からの累計いずれの場合においても、大都市圏を構成する都府県からの受付が多かった。

【表 4】上位5都道府県別の受付状況

平成24年度			制度発足～平成24年度末 累計		
	都道府県	受付件数		都道府県	受付件数
1	大阪府	126	1	大阪府	1,332
2	兵庫県	125	2	兵庫県	1,296
3	東京都	85	3	東京都	1,007
4	神奈川県	80	4	神奈川県	841
	埼玉県	80	5	埼玉県	697

## 1-(3) 認定等の状況(平成24年度、累計)

### ① 申請・請求区分別 認定状況

《平成24年度》

平成24年度の認定の総数は1,138件であった。

申請・請求区分別にみると、療養者に係る認定申請703件、施行前死亡者に係る特別遺族弔慰金等請求317件、未申請死亡者に係る特別遺族弔慰金等請求が118件と、いずれも前年度と比べて増加した。

《制度発足～平成24年度末累計》

制度発足から平成24年度末までの認定件数の総数は8,647件であった。

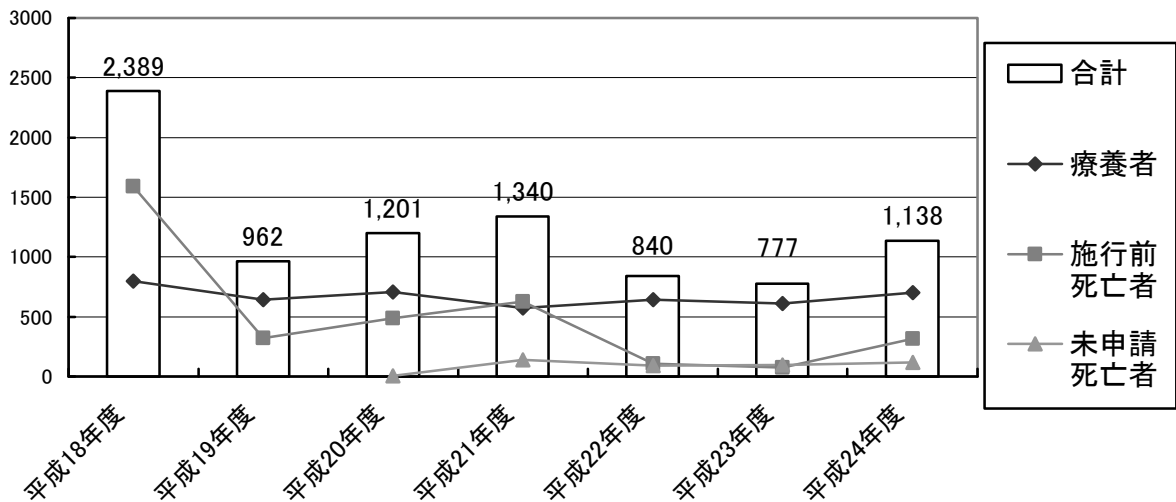
申請・請求区分別にみると、療養者に係る認定申請4,679件、施行前死亡者に係る特別遺族弔慰金等請求3,520件、未申請死亡者に係る特別遺族弔慰金等請求448件となっている。なお、平成21年度に認定件数が多い理由は、平成20年度に実施した機構周知事業による請求者の認定作業が進んだものと考えられる。

【表5】申請・請求区分別 認定件数の推移

(単位:件)

	療養者	施行前死亡者	未申請死亡者	合計	対前年度比
平成18年度	799	1,590	-	2,389	
平成19年度	642	320	-	962	▲59.7%
平成20年度	708	486	7	1,201	24.8%
平成21年度	574	628	138	1,340	11.6%
平成22年度	643	106	91	840	▲37.3%
平成23年度	610	73	94	777	▲7.4%
平成24年度	703	317	118	1,138	46.5%
合計	4,679	3,520	448	8,647	

【グラフ3】申請・請求区分別 認定件数 経年変化



## ② 労災等との重複状況(申請・請求区分別)

《平成 24 年度》

平成 24 年度被認定者 1,138 件のうち、救済制度のみの認定者(A)は 1,007 件で、労災等でも認定を受けた者(B)は 131 件であった。それぞれ申請・請求区分別にみると、療養者は(A) 584 件・(B) 119 件、施行前死亡者は(A) 313 件・(B) 4 件、未申請死亡者は(A) 110 件・(B) 8 件であった。

【表 6】平成 24 年度認定者における労災等との重複状況 (単位:件)

	石綿健康被害救済制度のみ認定(A)	労災等でも認定(B)	本制度での総認定者数(A + B)
療養者	584	119	703
施行前死亡者	313	4	317
未申請死亡者	110	8	118
合計	1,007	131	1,138

《制度発足～平成 24 年度末累計》

制度発足から平成 24 年度末までの認定者 8,647 件のうち、救済制度のみの認定者(A)は 7,288 件で、労災等でも認定を受けた者(B)は 1,359 件であった。それぞれ申請・請求区分別にみると、療養者は(A) 3,577 件・(B) 1,102 件、施行前死亡者は(A) 3,303 件・(B) 217 件、未申請死亡者は(A) 408 件・(B) 40 件であった。

【表 7】制度発足～平成 24 年度末累計認定者における労災等との重複状況 (単位:件)

	石綿健康被害救済制度のみ認定(A)	労災等でも認定(B)	本制度での総認定者数(A + B)
療養者	3,577	1,102	4,679
施行前死亡者	3,303	217	3,520
未申請死亡者	408	40	448
合計	7,288	1,359	8,647

### ③ 疾病別 認定状況

《平成 24 年度》

平成 24 年度の認定件数を認定疾病別にみると、中皮腫が 992 件、肺がんが 116 件、石綿肺が 14 件、びまん性胸膜肥厚が 16 件となっている。

《制度発足～平成 24 年度末累計》

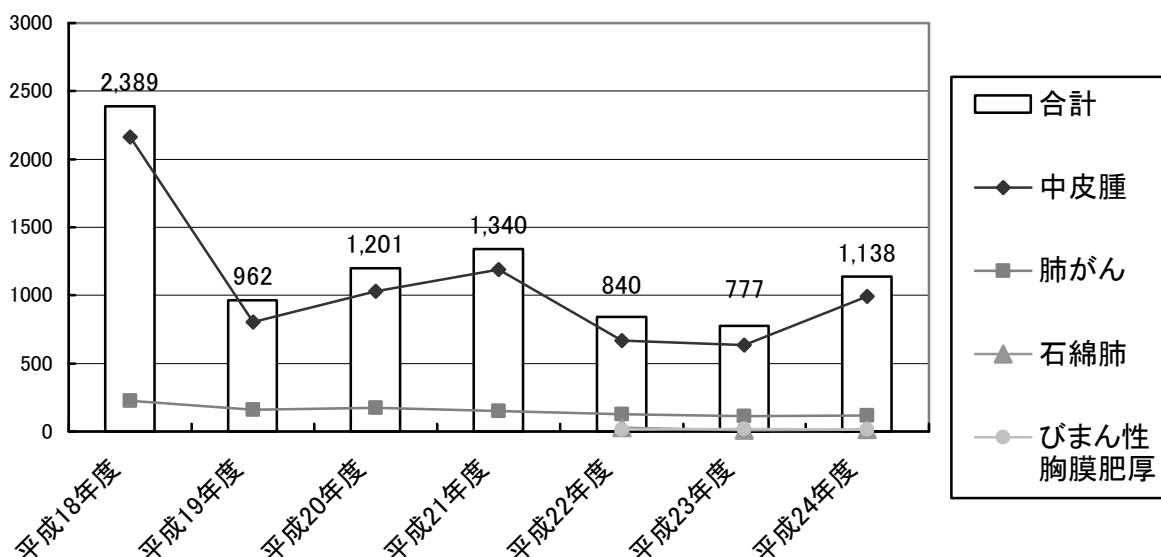
制度発足から平成 24 年度末までの認定件数を認定疾病別にみると、中皮腫が 7,484 件、肺がんが 1,061 件、石綿肺が 52 件、びまん性胸膜肥厚が 50 件となっている。

【表 8】認定疾病別 認定件数の推移

(単位:件)

	中皮腫	肺がん	石綿肺	びまん性胸膜肥厚	合計
平成18年度	2,165	224	—	—	2,389
平成19年度	804	158	—	—	962
平成20年度	1,029	172	—	—	1,201
平成21年度	1,191	149	—	—	1,340
平成22年度	667	128	29	16	840
平成23年度	636	114	9	18	777
平成24年度	992	116	14	16	1,138
合計	7,484	1,061	52	50	8,647

【グラフ 4】認定疾病別 認定件数 経年変化



#### ④ 療養者に係る認定申請時年齢別 認定状況

《平成 24 年度》

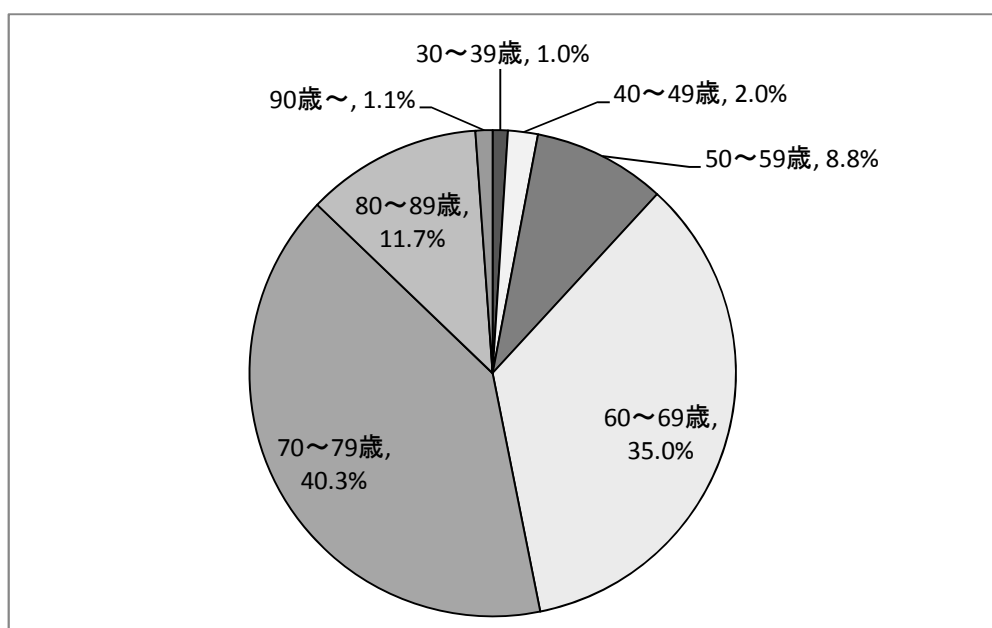
平成 24 年度の療養者に係る認定件数を認定申請の申請時年齢別にみると、70～79 歳が最も多く、続いて 60～69 歳、80～89 歳の順であった。

【表 9】平成 24 年度 療養者の申請時年齢別 認定件数

(単位 上段:件、下段:%)

年齢階層 (歳)	中皮腫	肺がん	石綿肺	びまん性 胸膜肥厚	合計
0～9	0 0.0%	0 0.0%	0 0.0%	0 0.0%	0 0.0%
10～19	0 0.0%	0 0.0%	0 0.0%	0 0.0%	0 0.0%
20～29	1 0.2%	0 0.0%	0 0.0%	0 0.0%	1 0.1%
30～39	7 1.2%	0 0.0%	0 0.0%	0 0.0%	7 1.0%
40～49	14 2.4%	0 0.0%	0 0.0%	0 0.0%	14 2.0%
50～59	60 10.3%	1 1.0%	0 0.0%	1 7.1%	62 8.8%
60～69	210 36.0%	31 31.6%	1 14.3%	4 28.6%	246 35.0%
70～79	217 37.2%	51 52.0%	6 85.7%	9 64.3%	283 40.3%
80～89	69 11.8%	13 13.3%	0 0.0%	0 0.0%	82 11.7%
90～	6 1.0%	2 2.0%	0 0.0%	0 0.0%	8 1.1%
計	584 100.0%	98 100.0%	7 100.0%	14 100.0%	703 100.0%

【グラフ 5】平成 24 年度 療養者の申請時年齢別 認定件数内訳



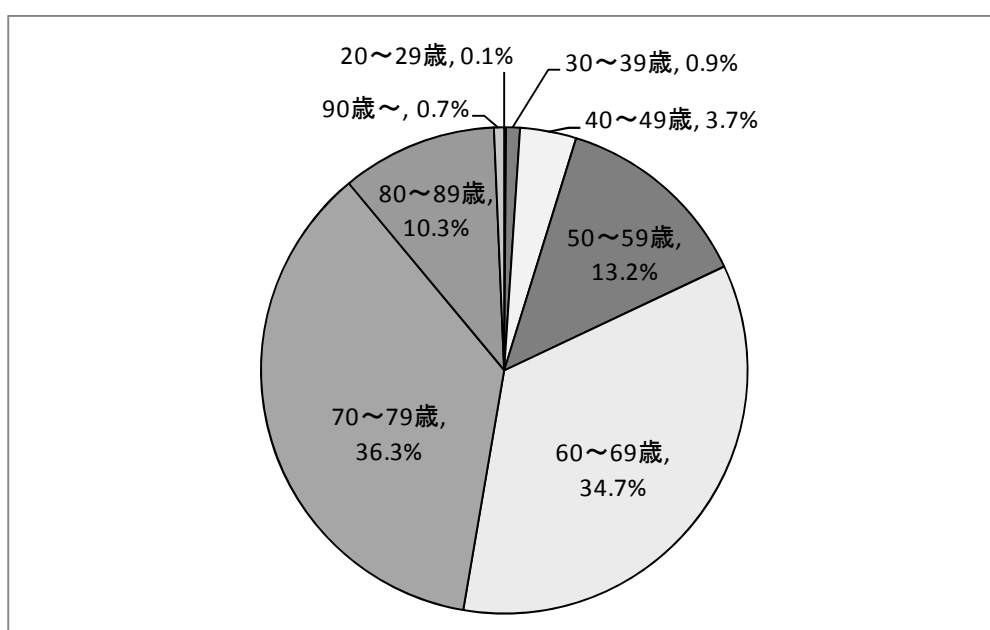
《制度発足～平成 24 年度末累計》

制度発足～平成 24 年度末までの累計の認定件数を認定申請の申請時年齢別にみると、70～79 歳が最も多く、続いて 60～69 歳、50～59 歳の順であった。

【表 10】制度発足～平成 24 年度末累計 療養者の申請時年齢別 認定件数  
(単位 上段:件、下段:%)

年齢階層 (歳)	中皮腫	肺がん	石綿肺	びまん性 胸膜肥厚	合計
0～9	0 0.0%	0 0.0%	0 0.0%	0 0.0%	0 0.0%
10～19	1 0.0%	0 0.0%	0 0.0%	0 0.0%	1 0.0%
20～29	5 0.1%	0 0.0%	0 0.0%	0 0.0%	5 0.1%
30～39	44 1.2%	0 0.0%	0 0.0%	0 0.0%	44 0.9%
40～49	172 4.5%	2 0.2%	0 0.0%	0 0.0%	174 3.7%
50～59	566 14.9%	51 6.1%	0 0.0%	1 2.6%	618 13.2%
60～69	1,341 35.3%	266 32.0%	3 18.8%	14 35.9%	1,624 34.7%
70～79	1,258 33.2%	408 49.2%	11 68.8%	20 51.3%	1,697 36.3%
80～89	384 10.1%	96 11.6%	1 6.3%	3 7.7%	484 10.3%
90～	23 0.6%	7 0.8%	1 6.3%	1 2.6%	32 0.7%
計	3,794 100.0%	830 100.0%	16 100.0%	39 100.0%	4,679 100.0%

【グラフ6】制度発足～平成 24 年度末累計 療養者の申請時年齢別 認定件数内訳



⑤ 施行前死亡者及び未申請死亡者に係る死亡年齢別 認定状況

《平成 24 年度》

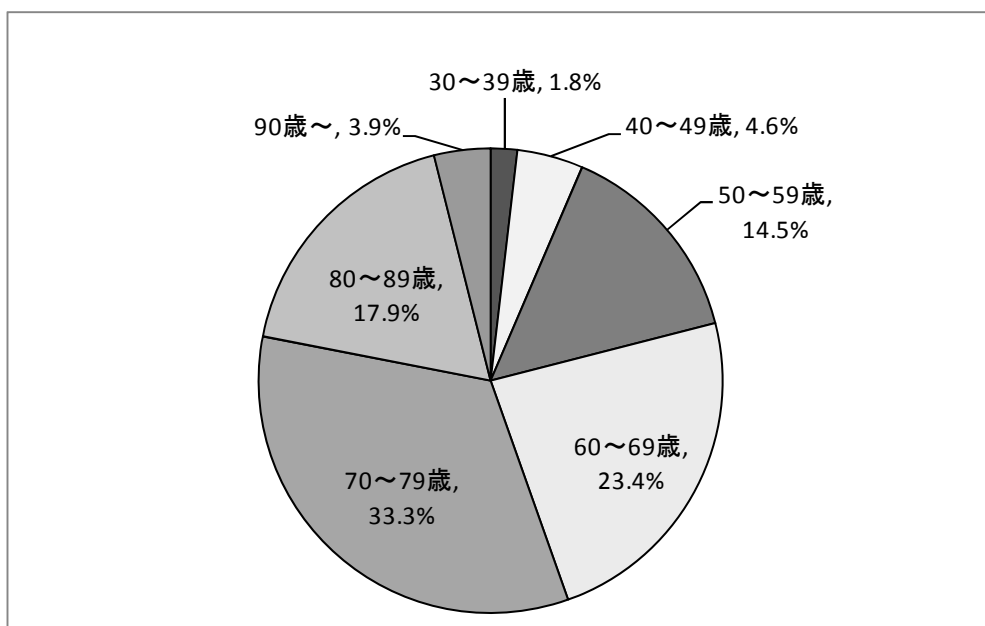
平成 24 年度の施行前死亡者及び未申請死亡者に係る認定件数を死亡年齢別にみると、70～79 歳が最も多く、続いて 60～69 歳、80～89 歳の順であった。

【表 11】平成 24 年度 施行前及び未申請死亡者 死亡年齢別 認定件数

(単位 上段:件、下段:%)

死亡年齢階層(歳)	中皮腫	肺がん	石綿肺	びまん性胸膜肥厚	合計
0～9	0 0.0%	0 0.0%	0 0.0%	0 0.0%	0 0.0%
10～19	0 0.0%	0 0.0%	0 0.0%	0 0.0%	0 0.0%
20～29	2 0.5%	0 0.0%	0 0.0%	0 0.0%	2 0.5%
30～39	8 2.0%	0 0.0%	0 0.0%	0 0.0%	8 1.8%
40～49	19 4.7%	1 5.6%	0 0.0%	0 0.0%	20 4.6%
50～59	62 15.2%	1 5.6%	0 0.0%	0 0.0%	63 14.5%
60～69	98 24.0%	2 11.1%	1 14.3%	1 50.0%	102 23.4%
70～79	136 33.3%	8 44.4%	1 14.3%	0 0.0%	145 33.3%
80～89	67 16.4%	6 33.3%	4 57.1%	1 50.0%	78 17.9%
90～	16 3.9%	0 0.0%	1 14.3%	0 0.0%	17 3.9%
計	408 100.0%	18 100.0%	7 100.0%	2 100.0%	435 100.0%

【グラフ 7】平成 24 年度 施行前及び未申請死亡者死亡年齢別 認定件数内訳





《制度発足～平成 24 年度末累計》

制度発足～平成 24 年度末までの累計の認定件数を施行前死亡者及び未申請死亡者の死亡年齢別にみると、70～79 歳が最も多く、続いて 60～69 歳、80～89 歳の順であった。

【表 12】制度発足～平成 24 年度末累計

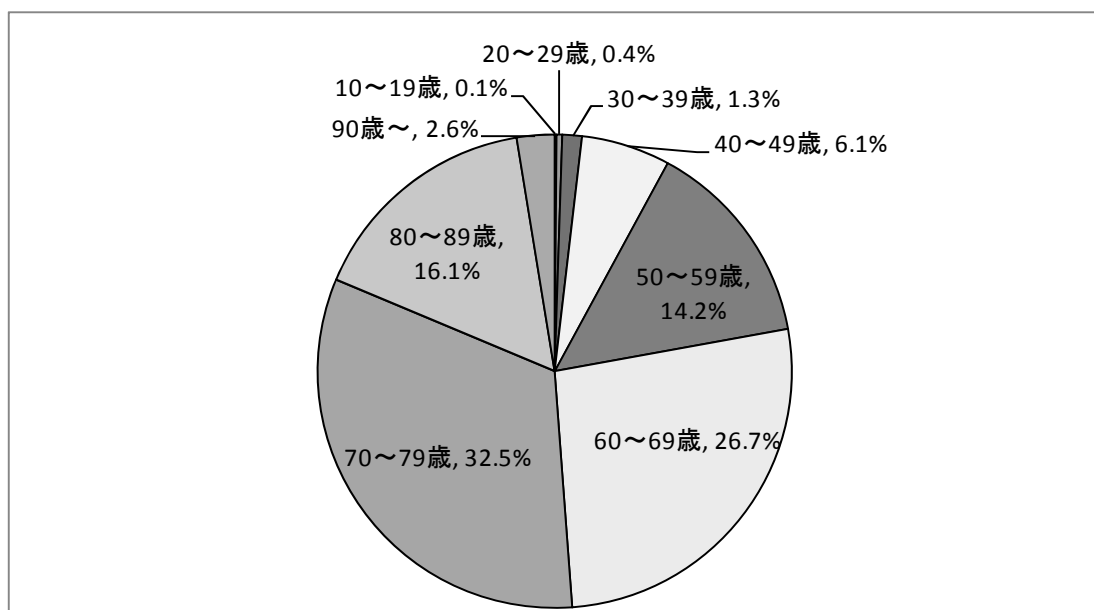
施行前及び未申請死亡者 死亡年齢別 認定件数

(単位 上段:件、下段:%)

死亡年齢階層(歳)	中皮腫	肺がん	石綿肺	びまん性胸膜肥厚	合計
0～9	1 0.0%	0 0.0%	0 0.0%	0 0.0%	1 0.0%
10～19	5 0.1%	0 0.0%	0 0.0%	0 0.0%	5 0.1%
20～29	15 0.4%	0 0.0%	0 0.0%	0 0.0%	15 0.4%
30～39	53 1.4%	0 0.0%	0 0.0%	0 0.0%	53 1.3%
40～49	237 6.4%	4 1.7%	0 0.0%	0 0.0%	241 6.1%
50～59	547 14.8%	15 6.5%	2 5.6%	0 0.0%	564 14.2%
60～69	978 26.5%	73 31.6%	6 16.7%	2 18.2%	1059 26.7%
70～79	1174 31.8%	97 42.0%	16 44.4%	2 18.2%	1289 32.5%
80～89	585 15.9%	37 16.0%	10 27.8%	7 63.6%	639 16.1%
90～	95 2.6%	5 2.2%	2 5.6%	0 0.0%	102 2.6%
計	3,690 100.0%	231 100.0%	36 100.0%	11 100.0%	3,968 100.0%

【グラフ 8】制度発足～平成 24 年度末累計

施行前及び未申請死亡者 死亡年齢別 認定件数内訳



## ⑥ 都道府県別 認定状況

### 《平成 24 年度》

平成 24 年度の認定状況をみると、最も認定件数の多かった都道府県は兵庫県の 119 件で、続いて大阪府 110 件、東京都 91 件であった。

### 《制度発足～平成 24 年度末累計》

制度発足から平成 24 年度末までの認定件数をみると、最も認定件数の多かった都道府県は兵庫県の 917 件で、続いて大阪府 916 件、東京都 734 件であった。

受付状況と同様に、いずれの集計においても大都市圏を有する都府県の認定が多かった。

【表 13】上位 5 都道府県別の認定状況

平成24年度			制度発足～平成24年度末 累計		
	都道府県	認定件数		都道府県	認定件数
1	兵庫県	119	1	兵庫県	917
2	大阪府	110	2	大阪府	916
3	東京都	91	3	東京都	734
4	神奈川県	76	4	神奈川県	574
5	愛知県	65	5	埼玉県	503

## 1－(4)申請・請求から認定等までの処理期間状況

申請・請求されてから認定等が決定されるまでの処理期間状況の集計を行った。

### 1)療養者に係る認定等決定

申請から認定等決定までの平均処理日数は130日(23年度は164日)であった。このうち、1回の医学的判定で認定されたものは平均79日(同102日)、追加資料が必要とされた案件は平均202日(同232日)であった。

### 2)施行前死亡者に係る認定等決定

請求から認定等決定までの平均処理日数は、医学的判定を要する案件は289日(23年度は243日)、医学的判定を要さない案件は61日(同43日)であった。

### 3)未申請死亡者に係る認定等決定

請求から認定等決定までの平均処理日数は160日(23年度は185日)で、うち1回の医学的判定で認定されたものは平均90日(同109日)、追加資料が必要とされた案件は平均215日(同244日)である。

## 1-(5) 救済給付支給状況(平成24年度、累計)

平成24年度における救済給付の支給件数は20,290件、支給総額は3,730,430千円で前年度と比べ金額で約29%の増加であった。

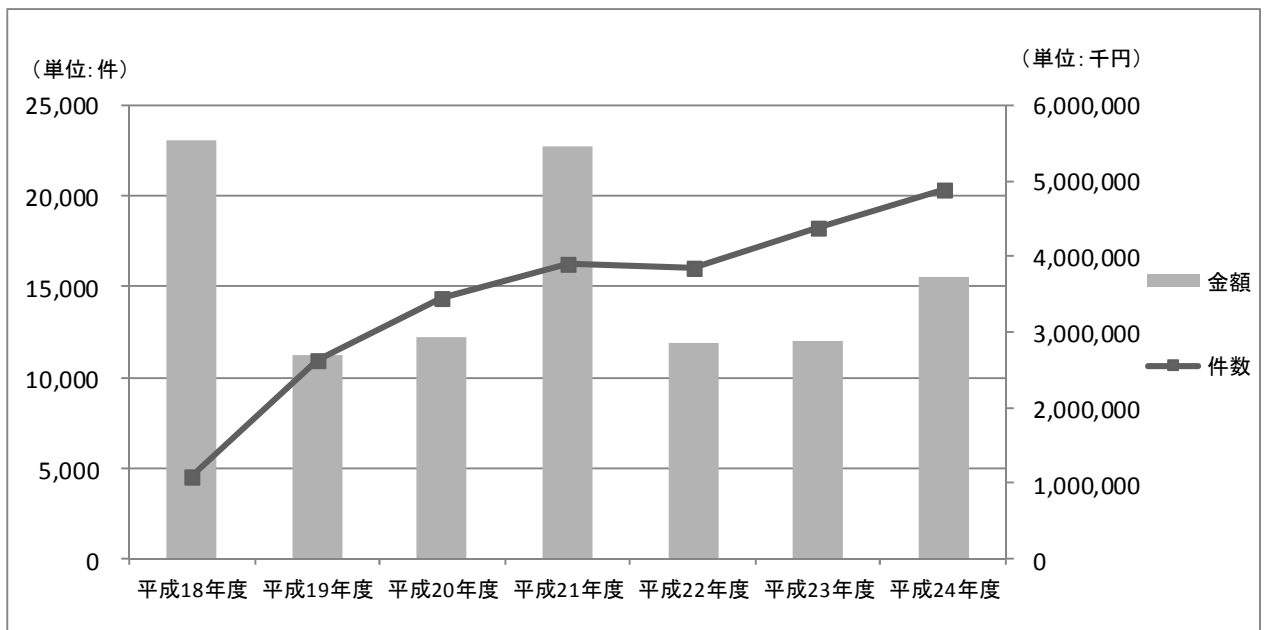
制度発足から平成24年度末までの救済給付の支給件数は100,693件で、支給金額は26,073,497千円であった。

【表14】救済給付支給状況の推移

救済給付の種類	平成18年度		平成19年度		平成20年度		平成21年度	
	件数	金額(千円)	件数	金額(千円)	件数	金額(千円)	件数	金額(千円)
医療費	1,579	53,480	7,093	227,669	9,624	316,617	9,967	502,061
療養手当	1,032	324,905	2,873	694,059	3,867	1,034,398	4,642	1,852,696
葬祭料	213	42,387	367	73,033	391	77,809	405	80,595
救済給付調整金	189	511,399	316	709,718	127	269,047	335	470,826
特別遺族弔慰金・特別葬祭料	1,531	4,591,469	332	995,668	410	1,229,590	848	2,543,152
計	4,544	5,523,640	10,981	2,700,147	14,419	2,927,461	16,197	5,449,330

救済給付の種類	平成22年度		平成23年度		平成24年度		累計	
	件数	金額(千円)	件数	金額(千円)	件数	金額(千円)	件数	金額(千円)
医療費	10,534	373,831	12,106	432,865	13,342	385,735	64,245	2,292,258
療養手当	4,679	1,449,513	5,247	1,526,478	5,839	1,548,128	28,179	8,430,177
葬祭料	368	73,232	431	85,769	400	79,600	2,575	512,425
救済給付調整金	271	377,000	281	394,745	255	355,421	1,774	3,088,157
特別遺族弔慰金・特別葬祭料	194	579,006	151	450,049	454	1,361,546	3,920	11,750,480
計	16,046	2,852,582	18,216	2,889,906	20,290	3,730,430	100,693	26,073,497

【グラフ9】 救済給付支給状況 経年変化



## 1－(6)給付までの処理期間状況

### 1)医療費(償還払い)、療養手当の支給

- ・医療費(償還払い)については、請求から支給までの処理日数(中央値)は 47 日(23 年度は 51 日)であった。
- ・療養手当については、認定から初回の療養手当支給までの処理日数(中央値)は 17 日(同 26 日)であった。

### 2)葬祭料、未支給の医療費等、救済給付調整金の支給

請求から支給までの処理日数(中央値)は、それぞれ 31 日(23 年度は 28 日)、47 日(同 45 日)、65 日(同 58 日)であった。

### 3)特別遺族弔慰金等の支給

認定から支給までの処理日数(中央値)は、未申請死亡者で 14 日(23 年度は 16 日)、施行前死亡者で 19 日(同 19 日)であった。

## 2 申請・請求の受付状況

### 2-（1）申請・請求状況

#### ◆平成24年度

（単位：件）

	中皮腫	肺がん	石綿肺	びまん性 胸膜肥厚	不明	計
療養者	603	141	30	29	8	811
施行前死亡者	203 (186)	16 (3)	7 (0)	0 (0)	5 (3)	231 (192)
未申請死亡者	134	38	9	7	4	192
計	940	195	46	36	17	1,234

\*（）書の数値は、厚生労働省の周知事業によって請求されたと見られる件数で、上段の件数の内数である。

\*「不明」は申請時に疾病名が明らかでなかったもの、指定疾病以外で申請のあったものなど。

以下同じ。

#### ◆制度発足～平成24年度累計

（単位：件）

	中皮腫	肺がん	石綿肺	びまん性 胸膜肥厚	不明	計
療養者	4,969	1,720	109	89	167	7,054
施行前死亡者	3,606 (321)	632 (4)	50 (0)	16 (0)	71 (4)	4,375 (329)
未申請死亡者	565	192	18	18	14	807
計	9,140	2,544	177	123	252	12,236

## 2-(2) 受付機関別 受付状況

### ◆平成24年度

(単位:件)

	療養者	施行前死亡者	未申請死亡者	計	(割合)
機構本部(直接)	284	118	92	494	40.0%
機構大阪支部	21	6	9	36	2.9%
保健所等	469	98	79	646	52.4%
地方環境事務所	37	9	12	58	4.7%
合計	811	231	192	1,234	100.0%

※療養者、施行前死亡者、未申請死亡者の分類は、当初、受付窓口にて提出された分類によるものであり、機構受付後の変更は反映されていない。

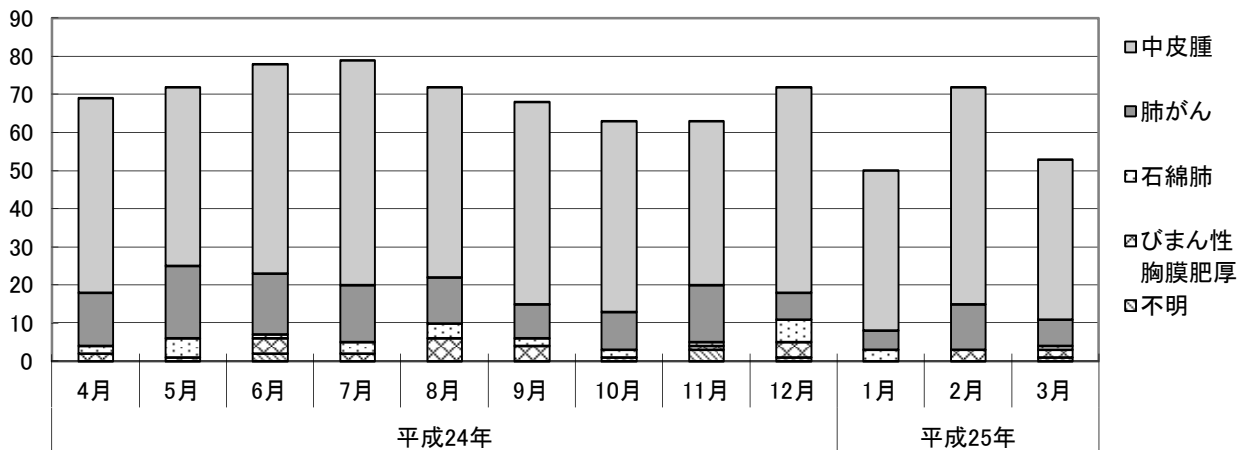
### ◆制度発足～平成24年度累計

(単位:件)

	療養者	施行前死亡者	未申請死亡者	計	(割合)
機構本部(直接)	1,899	1,717	330	3,946	32.2%
機構大阪支部	341	312	34	687	5.6%
保健所等	4,182	1,860	394	6,436	52.6%
地方環境事務所	632	486	49	1,167	9.5%
合計	7,054	4,375	807	12,236	100.0%

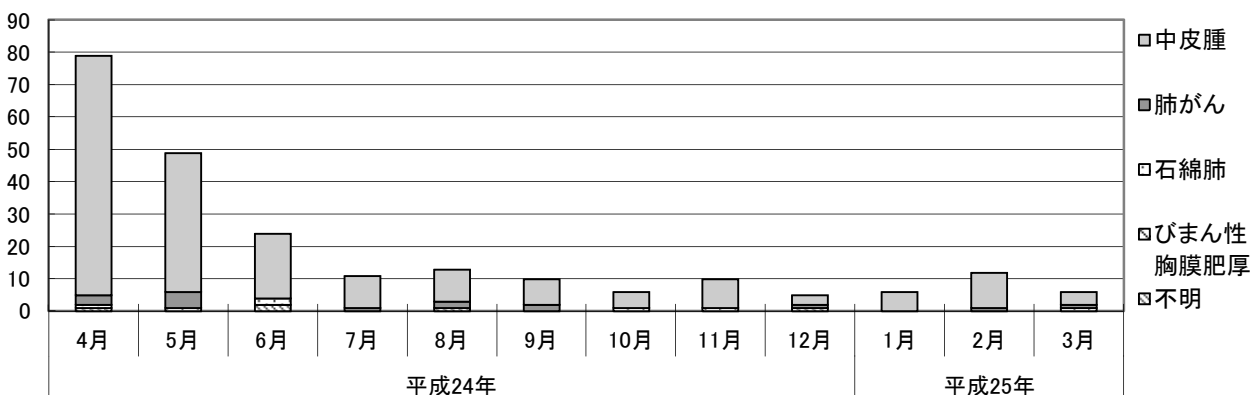
## 2-(3) 月別・申請疾病別 申請状況

### ◆平成24年度 療養者に係る月別・申請疾病別 申請状況



	平成24年												平成25年		
	4月	5月	6月	7月	8月	9月	10月	11月	12月	1月	2月	3月			
中皮腫	51	47	55	59	50	53	50	43	54	42	57	42			
肺がん	14	19	16	15	12	9	10	15	7	5	12	7			
石綿肺	2	5	1	3	4	2	2	1	6	3	0	1			
びまん性胸膜肥厚	2	1	4	2	6	4	0	1	4	0	3	2			
不明	0	0	2	0	0	0	1	3	1	0	0	1			
月計	69	72	78	79	72	68	63	63	72	50	72	53			
累計	69	141	219	298	370	438	501	564	636	686	758	811			

### ◆平成24年度 施行前死亡者に係る月別・請求疾病別 請求状況

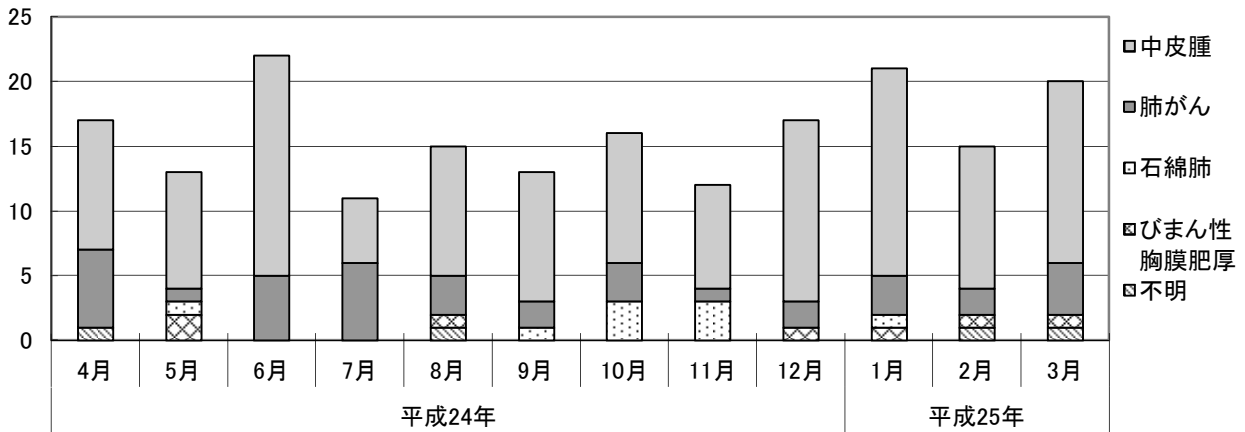


	平成24年												平成25年		
	4月	5月	6月	7月	8月	9月	10月	11月	12月	1月	2月	3月			
中皮腫	74 (70)	43 (42)	20 (20)	10 (7)	10 (10)	8 (8)	5 (5)	9 (6)	3 (1)	6 (5)	11 (9)	4 (3)			
肺がん	3 (1)	5 (0)	0 (0)	1 (0)	2 (0)	2 (2)	0 (0)	0 (0)	1 (0)	0 (0)	1 (0)	1 (0)			
石綿肺	1	1	2	0	0	0	1	1	0	0	0	1			
びまん性胸膜肥厚	0	0	0	0	0	0	0	0	0	0	0	0			
不明	1 (0)	0 (0)	2 (2)	0 (0)	1 (0)	0 (0)	0 (0)	0 (0)	1 (1)	0 (0)	0 (0)	0 (0)			
月計	79 (71)	49 (42)	24 (22)	11 (7)	13 (10)	10 (10)	6 (5)	10 (6)	5 (2)	6 (5)	12 (9)	6 (3)			
累計	79 (71)	128 (113)	152 (135)	163 (142)	176 (152)	186 (162)	192 (167)	202 (173)	207 (175)	213 (180)	225 (189)	231 (192)			

※( )書の数値は、厚生労働省が行った周知事業により請求されたと見られる件数で、上段の数値の内数である。

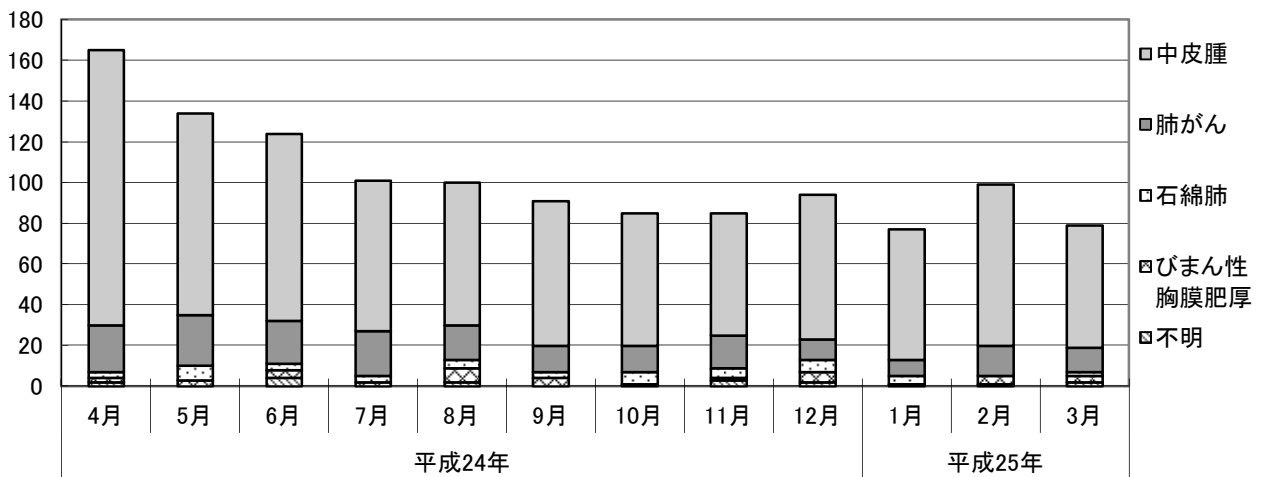


◆平成24年度 未申請死亡者に係る月別・請求疾病別 請求状況



	平成24年												平成25年		
	4月	5月	6月	7月	8月	9月	10月	11月	12月	1月	2月	3月			
中皮腫	10	9	17	5	10	10	10	8	14	16	11	14			
肺がん	6	1	5	6	3	2	3	1	2	3	2	4			
石綿肺	0	1	0	0	0	1	3	3	0	1	0	0			
びまん性胸膜肥厚	0	2	0	0	1	0	0	0	1	1	1	1			
不明	1	0	0	0	1	0	0	0	0	0	1	1			
月計	17	13	22	11	15	13	16	12	17	21	15	20			
累計	17	30	52	63	78	91	107	119	136	157	172	192			

◆平成24年度 月別・請求疾病別 請求状況



	平成24年												平成25年		
	4月	5月	6月	7月	8月	9月	10月	11月	12月	1月	2月	3月			
中皮腫	135	99	92	74	70	71	65	60	71	64	79	60			
肺がん	23	25	21	22	17	13	13	16	10	8	15	12			
石綿肺	3	7	3	3	4	3	6	5	6	4	0	2			
びまん性胸膜肥厚	2	3	4	2	7	4	0	1	5	1	4	3			
不明	2	0	4	0	2	0	1	3	2	0	1	2			
月計	165	134	124	101	100	91	85	85	94	77	99	79			
累計	165	299	423	524	624	715	800	885	979	1,056	1,155	1,234			

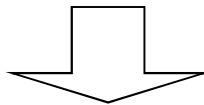
### 3 療養者に係る申請及び認定等の状況

#### 3-1 療養者に係る申請及び認定等件数

◆平成 24 年度

【フロー図】

平成 24 年度医療費等申請書受付件数 811 件	平成 23 年度までの受付分件		
	医学的判定に 進んでいるもの (注1) 286 件	書類整理中 (注2) 51 件	新資料提出に よる審査再開 1 件
平成 24 年度 要処理件数 計 1,149 件			



(平成 24 年度末現在)

手続終結件数 912 件			処理中 237 件		
認定 703 件		不認定 168 件	取下げ 41 件	医学的判定に 進んでいるもの 187 件	書類整理中 50 件
機構のみ認定 584 件	労災等でも認定 119 件				

(注 1) 医学的判定に進んでいるもの：環境大臣に医学的事項の判定の申出を行なったもの。

(注 2) 書類整理中：資料確認中等で機構において審査中のもの。

【認定等の処理状況】

◇ 手続終結

(単位：件)

	中皮腫	肺がん	石綿肺	びまん性 胸膜肥厚	不明	計
認定	584	98	7	14	-	703
(労災等認定件数を除く)	(483)	(80)	(7)	(14)	-	584
不認定	47	61	33	24	3	168
取下げ (注3)	24	12	3	2	0	41
計	655	171	43	40	3	912

◇ 処理中 (平成24年度末現在)

	中皮腫	肺がん	石綿肺	びまん性 胸膜肥厚	不明	計
追加資料請求中 (注4)	58	60	3	2	-	123
環境省にて判定中 (注5)	51	10	0	3	-	64
書類整理中 (注6)	39	7	1	2	1	50
計	148	77	4	7	1	237

(備考) 本表の疾病区分は認定された疾病によるものである。

(注 3) 主な理由：労災等支給、医学的資料が整わない。

(注 4) 環境大臣による医学的判定において、追加資料が必要とされたもの。

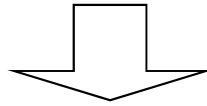
(注 5) 環境大臣に対して、医学的判定の申出を行い、判定中のもの。

(注 6) 書類整理中等で機構において審査中のもの。

◆制度発足～平成 24 年度累計 療養者に係る申請及び認定等件数

【フロー図】

累計 医療費等申請書受付件数 7,054 件



(平成 24 年度末現在)

手続終結件数 6,817 件			処理中 237 件		
認定 4,679 件		不認定 1,221 件	取下げ 917 件	医学的判定に 進んでいるもの 187 件	書類整理中 50 件
機構のみ認定 3,584 件	労災等でも認定 1,095 件				

【認定等件数】

<労災等認定件数を含む>

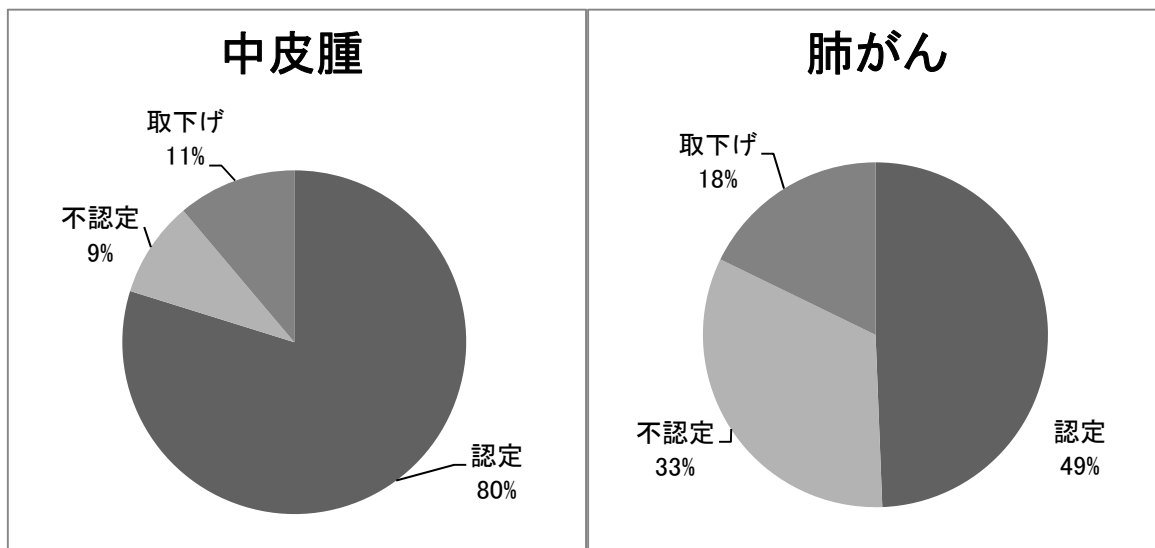
(単位:件)

	中皮腫	肺がん	石綿肺	びまん性 胸膜肥厚	不明	計
認定	3,794	830	16	39	-	4,679
不認定	430	552	76	49	114	1,221
取下げ (注7)	530	299	13	6	69	917
計	4,754	1,681	105	94	183	6,817

\* 本表の疾病区分は認定された疾病によるものである。

(注 7) 主な理由: 労災等支給、医学的資料が整わない。

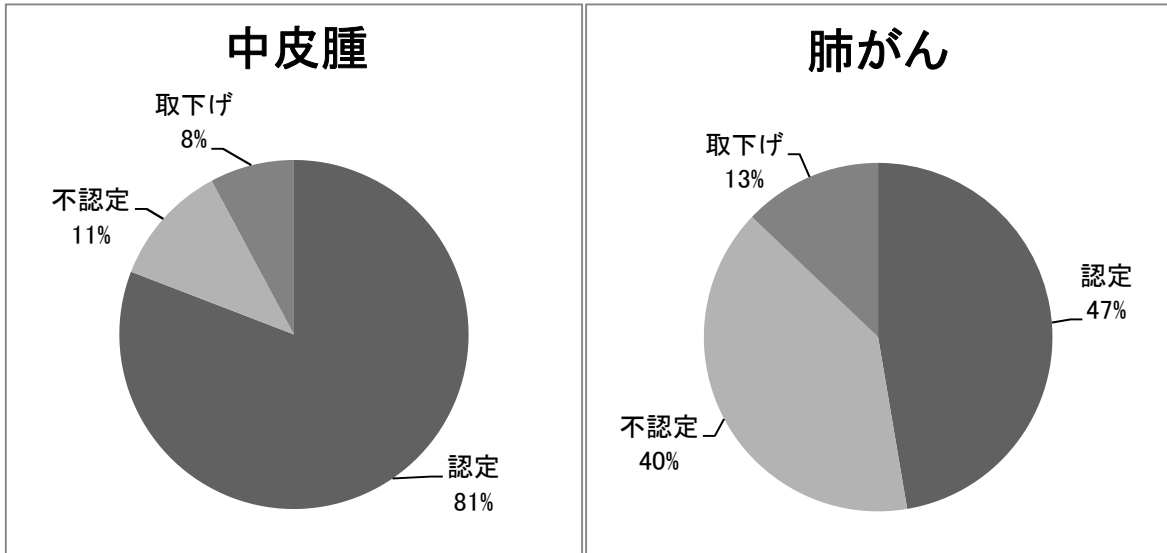
以下同じ。



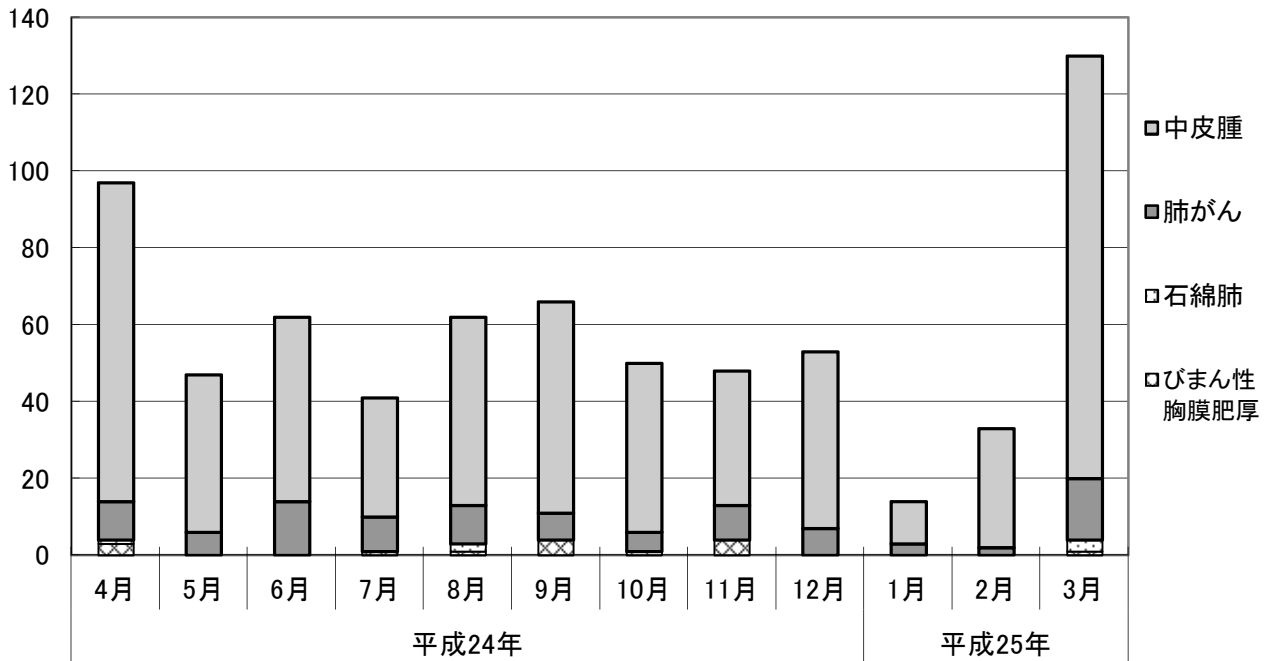
<労災等認定件数を除く>

(単位:件)

	中皮腫	肺がん	石綿肺	びまん性 胸膜肥厚	不明	計
認定	2,915	614	16	39	-	3,584
不認定	408	516	76	48	113	1,161
取下げ (注7)	282	167	13	6	66	534
計	3,605	1,297	105	93	179	5,279



### 3-(2) 平成24年度 療養者に係る月別・認定疾病別 認定状況



	平成24年										平成25年		
	4月	5月	6月	7月	8月	9月	10月	11月	12月	1月	2月	3月	
中皮腫	83	41	48	31	49	55	44	35	46	11	31	110	
肺がん	10	6	14	9	10	7	5	9	7	3	2	16	
石綿肺	1	0	0	0	2	0	1	0	0	0	0	3	
びまん性胸膜肥厚	3	0	0	1	1	4	0	4	0	0	0	1	
月計	97	47	62	41	62	66	50	48	53	14	33	130	
累計	97	144	206	247	309	375	425	473	526	540	573	703	

### 3-(3) 療養者に係る年齢階層別・認定疾病別・性別 認定状況

#### ◆労災等認定件数を含む

①平成24年度 療養者に係る年齢階層別・認定疾病別・性別 認定状況

(単位:件)

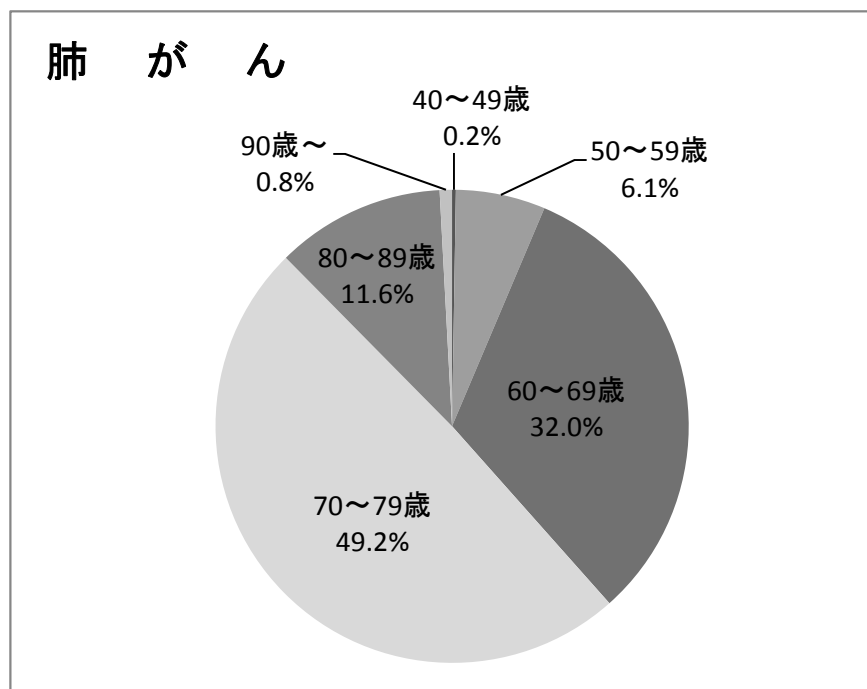
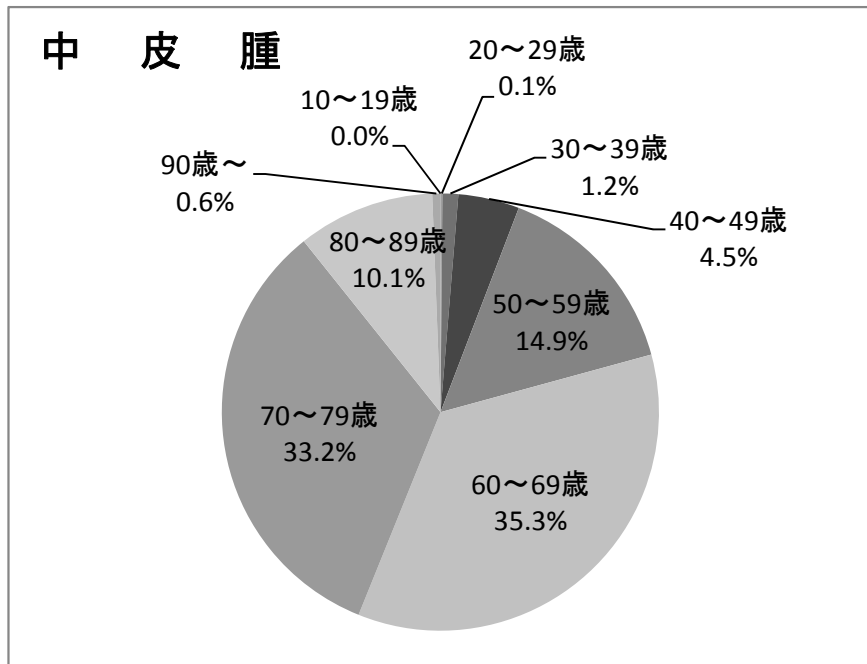
年齢階層 (歳)	中皮腫			肺がん			石綿肺			びまん性胸膜肥厚			合計
	男	女	計	男	女	計	男	女	計	男	女	計	
10~19	0	0	0	0	0	0	0	0	0	0	0	0	0
	0.0%	0.0%	0.0%	0.0%	0.0%	0.0%	0.0%	0.0%	0.0%	0.0%	0.0%	0.0%	0.0%
20~29	1	0	1	0	0	0	0	0	0	0	0	0	1
	0.2%	0.0%	0.2%	0.0%	0.0%	0.0%	0.0%	0.0%	0.0%	0.0%	0.0%	0.0%	0.1%
30~39	4	3	7	0	0	0	0	0	0	0	0	0	7
	0.7%	0.5%	1.2%	0.0%	0.0%	0.0%	0.0%	0.0%	0.0%	0.0%	0.0%	0.0%	1.0%
40~49	8	6	14	0	0	0	0	0	0	0	0	0	14
	1.4%	1.0%	2.4%	0.0%	0.0%	0.0%	0.0%	0.0%	0.0%	0.0%	0.0%	0.0%	2.0%
50~59	46	14	60	1	0	1	0	0	0	1	0	1	62
	7.9%	2.4%	10.3%	1.0%	0.0%	1.0%	0.0%	0.0%	0.0%	7.1%	0.0%	7.1%	8.8%
60~69	172	38	210	29	2	31	1	0	1	4	0	4	246
	29.5%	6.5%	36.0%	29.6%	2.0%	31.6%	14.3%	0.0%	14.3%	28.6%	0.0%	28.6%	35.0%
70~79	174	43	217	47	4	51	6	0	6	9	0	9	283
	29.8%	7.4%	37.2%	48.0%	4.1%	52.0%	85.7%	0.0%	85.7%	64.3%	0.0%	64.3%	40.3%
80~89	47	22	69	12	1	13	0	0	0	0	0	0	82
	8.0%	3.8%	11.8%	12.2%	1.0%	13.3%	0.0%	0.0%	0.0%	0.0%	0.0%	0.0%	11.7%
90~	4	2	6	2	0	2	0	0	0	0	0	0	8
	0.7%	0.3%	1.0%	2.0%	0.0%	2.0%	0.0%	0.0%	0.0%	0.0%	0.0%	0.0%	1.1%
計	456	128	584	91	7	98	7	0	7	14	0	14	703
	78.1%	21.9%	100.0%	92.9%	7.1%	100.0%	100.0%	0.0%	100.0%	100.0%	0.0%	100.0%	100.0%

②制度発足～平成24年度累計 療養者に係る年齢階層別・認定疾病別・性別 認定状況

(単位:件)

年齢階層 (歳)	中皮腫			肺がん			石綿肺			びまん性胸膜肥厚			合計
	男	女	計	男	女	計	男	女	計	男	女	計	
10~19	0	1	1	0	0	0	0	0	0	0	0	0	1
	0.0%	0.0%	0.0%	0.0%	0.0%	0.0%	0.0%	0.0%	0.0%	0.0%	0.0%	0.0%	0.0%
20~29	1	4	5	0	0	0	0	0	0	0	0	0	5
	0.0%	0.1%	0.1%	0.0%	0.0%	0.0%	0.0%	0.0%	0.0%	0.0%	0.0%	0.0%	0.1%
30~39	29	15	44	0	0	0	0	0	0	0	0	0	44
	0.8%	0.4%	1.2%	0.0%	0.0%	0.0%	0.0%	0.0%	0.0%	0.0%	0.0%	0.0%	0.9%
40~49	116	56	172	2	0	2	0	0	0	0	0	0	174
	3.1%	1.5%	4.5%	0.2%	0.0%	0.2%	0.0%	0.0%	0.0%	0.0%	0.0%	0.0%	3.7%
50~59	433	133	566	50	1	51	0	0	0	1	0	1	618
	11.4%	3.5%	14.9%	6.0%	0.1%	6.1%	0.0%	0.0%	0.0%	2.6%	0.0%	2.6%	13.2%
60~69	1,094	247	1,341	258	8	266	3	0	3	13	1	14	1,624
	28.8%	6.5%	35.3%	31.1%	1.0%	32.0%	18.8%	0.0%	18.8%	33.3%	2.6%	35.9%	34.7%
70~79	973	285	1,258	384	24	408	10	1	11	19	1	20	1,697
	25.6%	7.5%	33.2%	46.3%	2.9%	49.2%	62.5%	6.3%	68.8%	48.7%	2.6%	51.3%	36.3%
80~89	264	120	384	94	2	96	1	0	1	1	2	3	484
	7.0%	3.2%	10.1%	11.3%	0.2%	11.6%	6.3%	0.0%	6.3%	2.6%	5.1%	7.7%	10.3%
90~	13	10	23	7	0	7	1	0	1	1	0	1	32
	0.3%	0.3%	0.6%	0.8%	0.0%	0.8%	6.3%	0.0%	6.3%	2.6%	0.0%	2.6%	0.7%
計	2,923	871	3,794	795	35	830	15	1	16	35	4	39	4,679
	77.0%	23.0%	100.0%	95.8%	4.2%	100.0%	93.8%	6.3%	100.0%	89.7%	10.3%	100.0%	100.0%

③制度発足～平成24年度累計 年齢階層別・認定疾病別 療養者認定状況グラフ



◆労災等認定件数を除く

①平成24年度 療養者に係る年齢階層別・認定疾病別・性別 認定状況

(単位:件)

年齢階層 (歳)	中皮腫			肺がん			石綿肺			びまん性胸膜肥厚			合計
	男	女	計	男	女	計	男	女	計	男	女	計	
10～19	0	0	0	0	0	0	0	0	0	0	0	0	0
	0.0%	0.0%	0.0%	0.0%	0.0%	0.0%	0.0%	0.0%	0.0%	0.0%	0.0%	0.0%	0.0%
20～29	1	0	1	0	0	0	0	0	0	0	0	0	1
	0.2%	0.0%	0.2%	0.0%	0.0%	0.0%	0.0%	0.0%	0.0%	0.0%	0.0%	0.0%	0.2%
30～39	4	3	7	0	0	0	0	0	0	0	0	0	7
	0.8%	0.6%	1.4%	0.0%	0.0%	0.0%	0.0%	0.0%	0.0%	0.0%	0.0%	0.0%	1.2%
40～49	7	6	13	0	0	0	0	0	0	0	0	0	13
	1.4%	1.2%	2.7%	0.0%	0.0%	0.0%	0.0%	0.0%	0.0%	0.0%	0.0%	0.0%	2.2%
50～59	36	14	50	0	0	0	0	0	0	1	0	1	51
	7.5%	2.9%	10.4%	0.0%	0.0%	0.0%	0.0%	0.0%	0.0%	7.1%	0.0%	7.1%	8.7%
60～69	132	37	169	23	2	25	1	0	1	4	0	4	199
	27.3%	7.7%	35.0%	28.8%	2.5%	31.3%	14.3%	0.0%	14.3%	28.6%	0.0%	28.6%	34.1%
70～79	136	40	176	37	4	41	6	0	6	9	0	9	232
	28.2%	8.3%	36.4%	46.3%	5.0%	51.3%	85.7%	0.0%	85.7%	64.3%	0.0%	64.3%	39.7%
80～89	42	20	62	11	1	12	0	0	0	0	0	0	74
	8.7%	4.1%	12.8%	13.8%	1.3%	15.0%	0.0%	0.0%	0.0%	0.0%	0.0%	0.0%	12.7%
90～	3	2	5	2	0	2	0	0	0	0	0	0	7
	0.6%	0.4%	1.0%	2.5%	0.0%	2.5%	0.0%	0.0%	0.0%	0.0%	0.0%	0.0%	1.2%
計	361	122	483	73	7	80	7	0	7	14	0	14	584
	74.7%	25.3%	100.0%	91.3%	8.8%	100.0%	100.0%	0.0%	100.0%	100.0%	0.0%	100.0%	100.0%

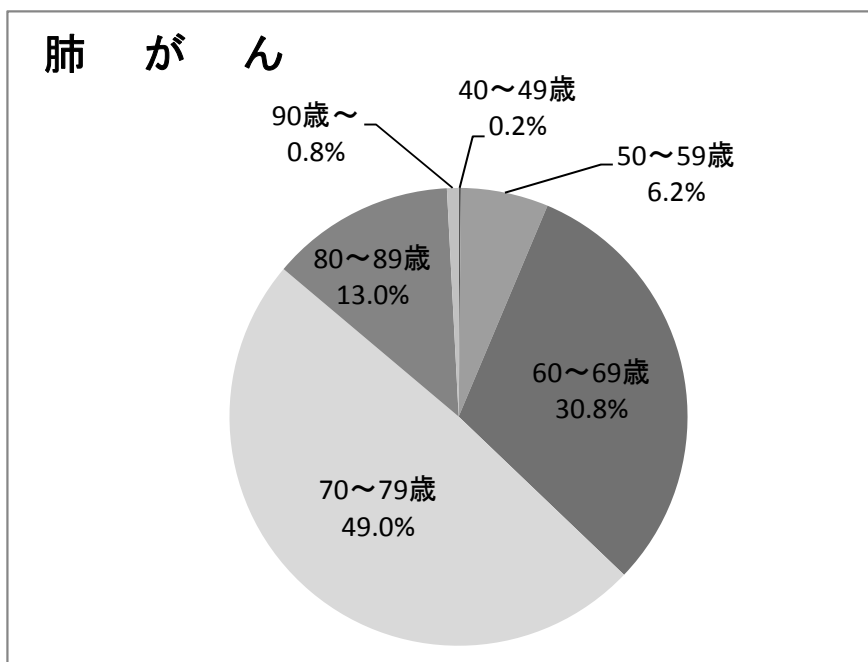
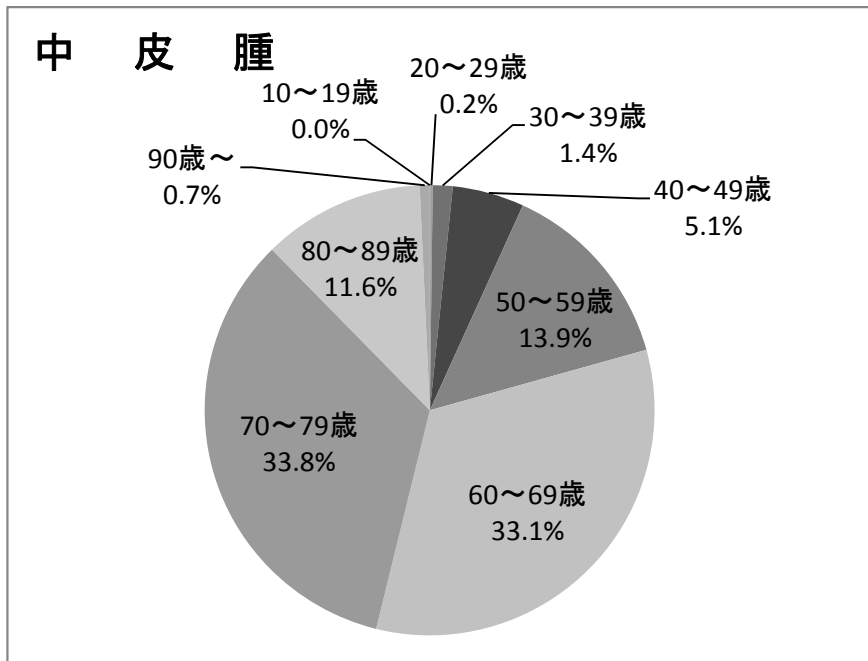
②制度発足～平成24年度累計 療養者に係る年齢階層別・認定疾病別・性別 認定状況

(単位:件)

年齢階層 (歳)	中皮腫			肺がん			石綿肺			びまん性胸膜肥厚			合計
	男	女	計	男	女	計	男	女	計	男	女	計	
10～19	0	1	1	0	0	0	0	0	0	0	0	0	1
	0.0%	0.0%	0.0%	0.0%	0.0%	0.0%	0.0%	0.0%	0.0%	0.0%	0.0%	0.0%	0.0%
20～29	1	4	5	0	0	0	0	0	0	0	0	0	5
	0.0%	0.1%	0.2%	0.0%	0.0%	0.0%	0.0%	0.0%	0.0%	0.0%	0.0%	0.0%	0.1%
30～39	27	15	42	0	0	0	0	0	0	0	0	0	42
	0.9%	0.5%	1.4%	0.0%	0.0%	0.0%	0.0%	0.0%	0.0%	0.0%	0.0%	0.0%	1.2%
40～49	95	55	150	1	0	1	0	0	0	0	0	0	151
	3.3%	1.9%	5.1%	0.2%	0.0%	0.2%	0.0%	0.0%	0.0%	0.0%	0.0%	0.0%	4.2%
50～59	274	131	405	37	1	38	0	0	0	1	0	1	444
	9.4%	4.5%	13.9%	6.0%	0.2%	6.2%	0.0%	0.0%	0.0%	2.6%	0.0%	2.6%	12.4%
60～69	732	234	966	182	7	189	3	0	3	13	1	14	1,172
	25.1%	8.0%	33.1%	29.6%	1.1%	30.8%	18.8%	0.0%	18.8%	33.3%	2.6%	35.9%	32.7%
70～79	722	264	986	278	23	301	10	1	11	19	1	20	1,318
	24.8%	9.1%	33.8%	45.3%	3.7%	49.0%	62.5%	6.3%	68.8%	48.7%	2.6%	51.3%	36.8%
80～89	226	113	339	78	2	80	1	0	1	1	2	3	423
	7.8%	3.9%	11.6%	12.7%	0.3%	13.0%	6.3%	0.0%	6.3%	2.6%	5.1%	7.7%	11.8%
90～	12	9	21	5	0	5	1	0	1	1	0	1	28
	0.4%	0.3%	0.7%	0.8%	0.0%	0.8%	6.3%	0.0%	6.3%	2.6%	0.0%	2.6%	0.8%
計	2,089	826	2,915	581	33	614	15	1	16	35	4	39	3,584
	71.7%	28.3%	100.0%	94.6%	5.4%	100.0%	93.8%	6.3%	100.0%	89.7%	10.3%	100.0%	100.0%



③制度発足～平成24年度累計 年齢階層別・認定疾病別 療養者認定状況グラフ



3-(4) 制度発足～平成24年度累計  
療養者に係る中皮腫部位別・性別 認定状況

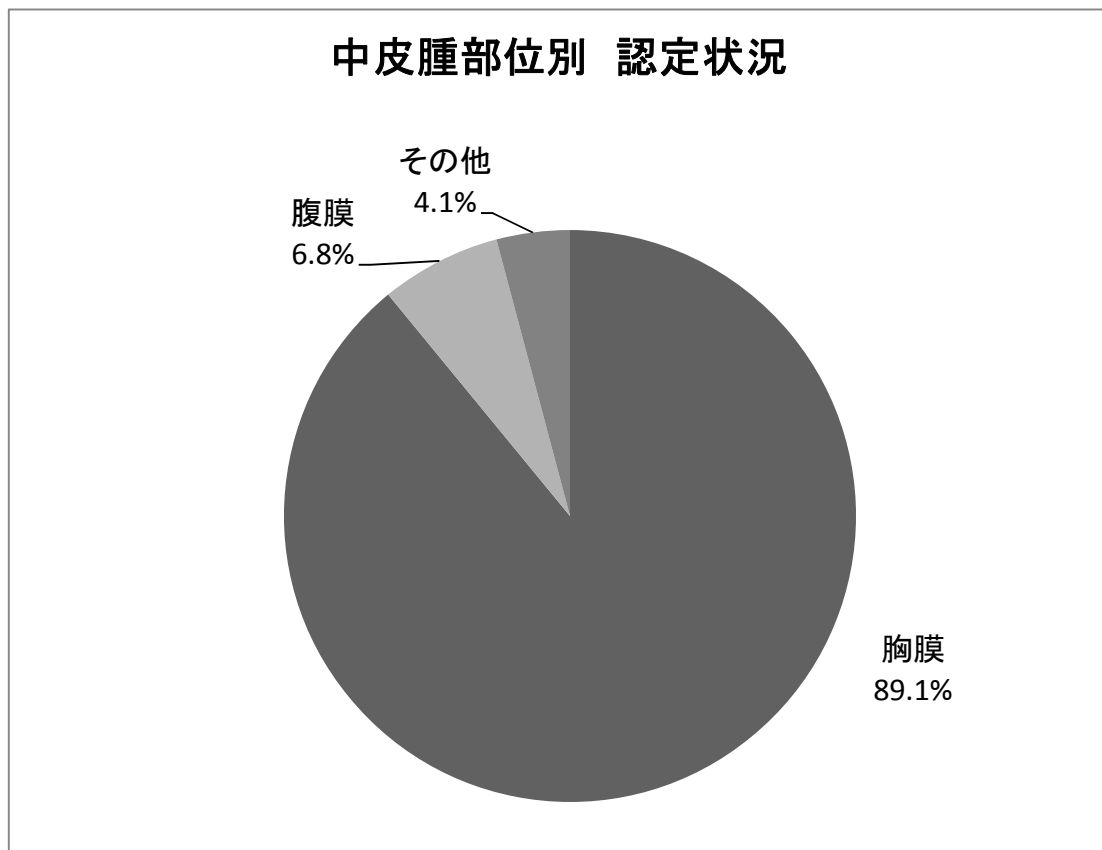
◆労災等認定件数を含む

(単位:件)

	男	女	計
胸膜	2,653 69.9%	726 19.1%	3,379 89.1%
腹膜	161 4.2%	97 2.6%	258 6.8%
その他	109 2.9%	48 1.3%	157 4.1%
計	2,923 77.0%	871 23.0%	3,794 100.0%

注1) 認定時に確認された部位を集計したものである。

注2) 「その他」は、心膜、精巣鞘膜若しくは部位が複数なもの(胸膜と腹膜、胸膜と心膜)又は申請疾病が肺がんのもの。



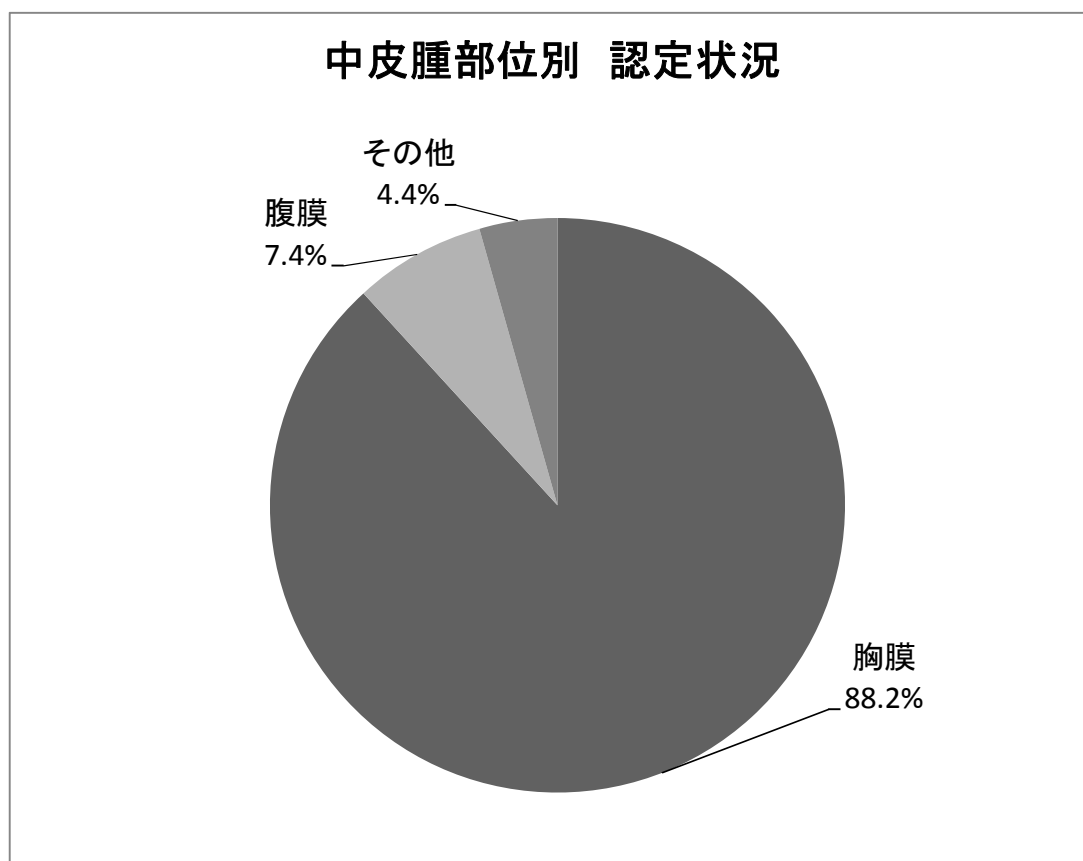
◆労災等認定件数を除く

(単位:件)

	男	女	計
胸膜	1,886 64.7%	685 23.5%	2,571 88.2%
腹膜	120 4.1%	96 3.3%	216 7.4%
その他	83 2.8%	45 1.5%	128 4.4%
計	2,089 71.7%	826 28.3%	2,915 100.0%

注1) 認定時に確認された部位を集計したものである。

注2) 「その他」は、心膜、精巣鞘膜若しくは部位が複数のもの(胸膜と腹膜、胸膜と心膜)又は申請疾病が肺がんのもの。



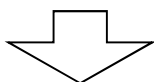
## 4 施行前死亡者に係る請求及び認定等の状況

### 4-1 施行前死亡者に係る請求及び認定等件数

◆平成 24 年度

【フロー図】

平成 24 年度施行前死亡者に 係る請求受付件数 231 件	平成 23 年度までの受付分 149 件	
	医学的判定に 進んでいるもの (注 1) 14 件	書類整理中 (注 2) 135 件
平成 24 年度 要処理件数 計 380 件		



(平成 24 年度末現在)

手続終結件数 361 件			処理中 19 件		
認定 317 件		不認定 24 件	取下げ 20 件	医学的判定に 進んでいるもの 7 件	書類整理中 12 件
機構のみ認定 313 件	労災等でも認定 4 件				

(注 1) 医学的判定に進んでいるもの：環境大臣に医学的事項の判定の申出を行なっているもの。

(注 2) 書類整理中：資料確認中等で機構において審査中のもの。

【認定等の処理状況】

◇ 手続終結

(単位：件)

	中皮腫	肺がん	石綿肺	びまん性 胸膜肥厚	不明	計
認定	308 (289)	2 (0)	6 (0)	1 (0)	- (0)	317 (289)
不認定	2 (0)	15 (0)	6 (0)	1 (0)	0 (0)	24 (0)
取下げ (注3)	15 (8)	3 (0)	1 (0)	1 (0)	0 (0)	20 (8)
計	325 (297)	20 (0)	13 (0)	3 (0)	0 (0)	361 (297)

◇ 処理中 (平成24年度末現在)

	中皮腫	肺がん	石綿肺	びまん性 胸膜肥厚	不明	計
追加資料請求中 (注4)	1	5	0	0	0	6
環境省にて判定中 (注5)	0	1	0	0	0	1
書類整理中 (注6)	9	2	1	0	0	12
計	10	8	1	0	0	19

( ) 書の数値は、厚生労働省が行った周知事業によって請求されたと見られる件数で、上段の件数の内数である。以下同じ

(注 3) 主な理由：労災等支給、医学的資料が整わない。

(注 4) 環境大臣による医学的判定において、追加資料が必要とされたもの。

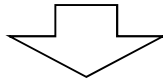
(注 5) 環境大臣に対して、医学的判定の申出を行い、判定中のもの。

(注 6) 資料確認中等で機構において審査中のもの。

◆制度発足～平成 24 年度累計 施行前死亡者に係る請求及び認定等件数

【フロー図】

累計 施行前死亡者に係る請求受付件数 4,374 件



(平成 24 年度末現在)

手続終結件数 4,355 件			処理中 19 件		
認定 3,520 件		不認定 471 件	取下げ 364 件	医学的判定に 進んでいるもの 7 件	書類整理中 12 件
機構のみ認定 3,303 件	労災等でも認定 217 件				

【認定等件数】

<労災等認定件数を含む>

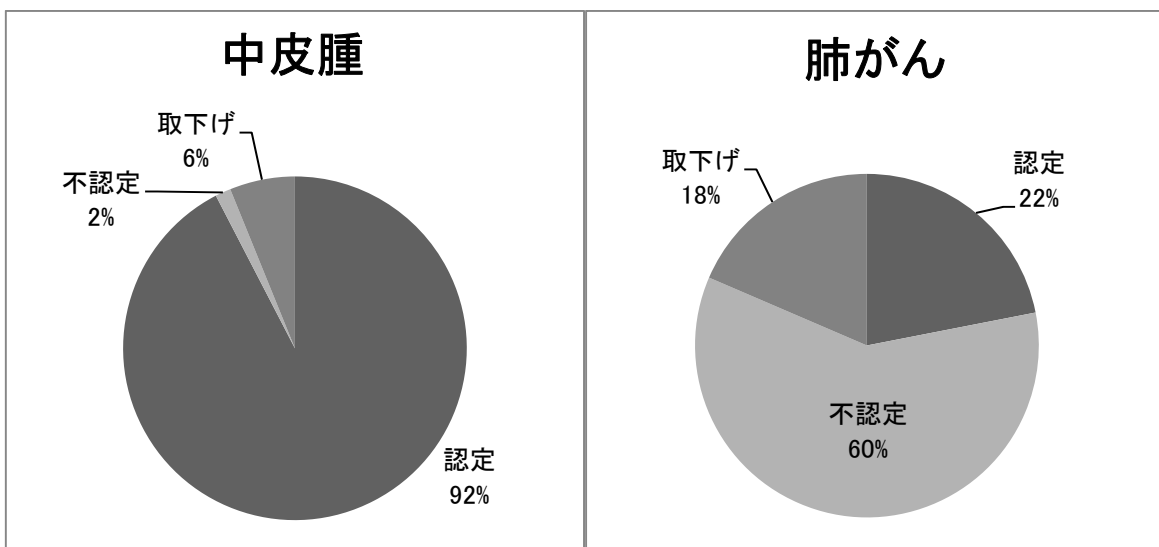
(単位:件)

	中皮腫	肺がん	石綿肺	びまん性 胸膜肥厚	不明	計
認定	3,332 (313)	143 (0)	35 (0)	10 (0)	— —	3,520 (313)
不認定	53 (0)	389 (0)	11 (0)	8 (0)	10 (0)	471 (0)
取下げ (注7)	222 (8)	121 (0)	4 (0)	1 (0)	16 (0)	364 (8)
計	3,607 (321)	653 (0)	50 (0)	19 (0)	26 (0)	4,355 (321)

\* 本表の疾病区分は認定された疾病によるものである。

(注7) 主な理由: 労災等支給、優先順位請求者が別に存在する、医学的資料が整わない。

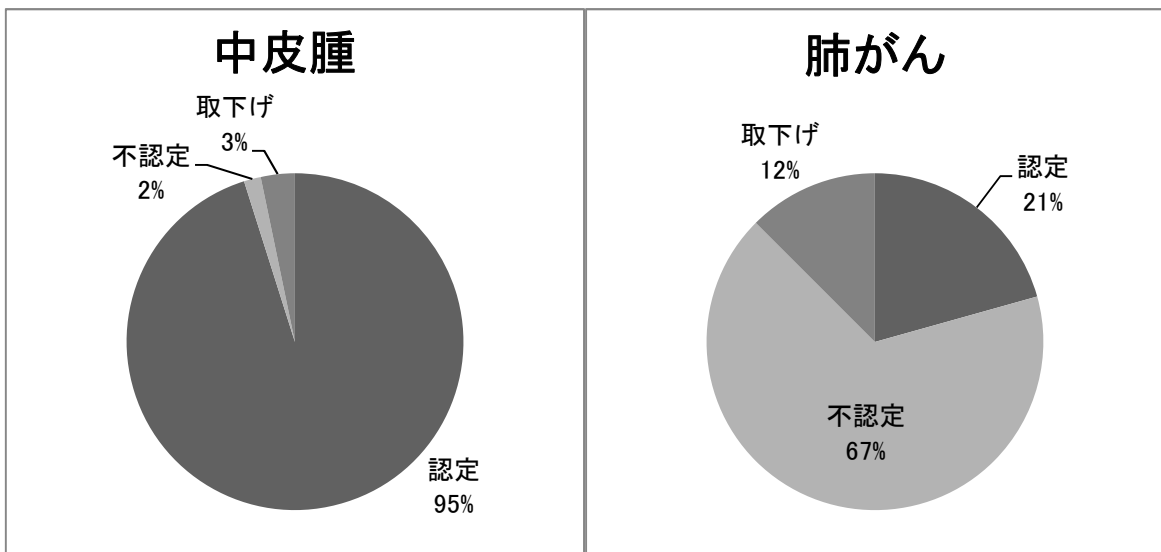
以下同じ。



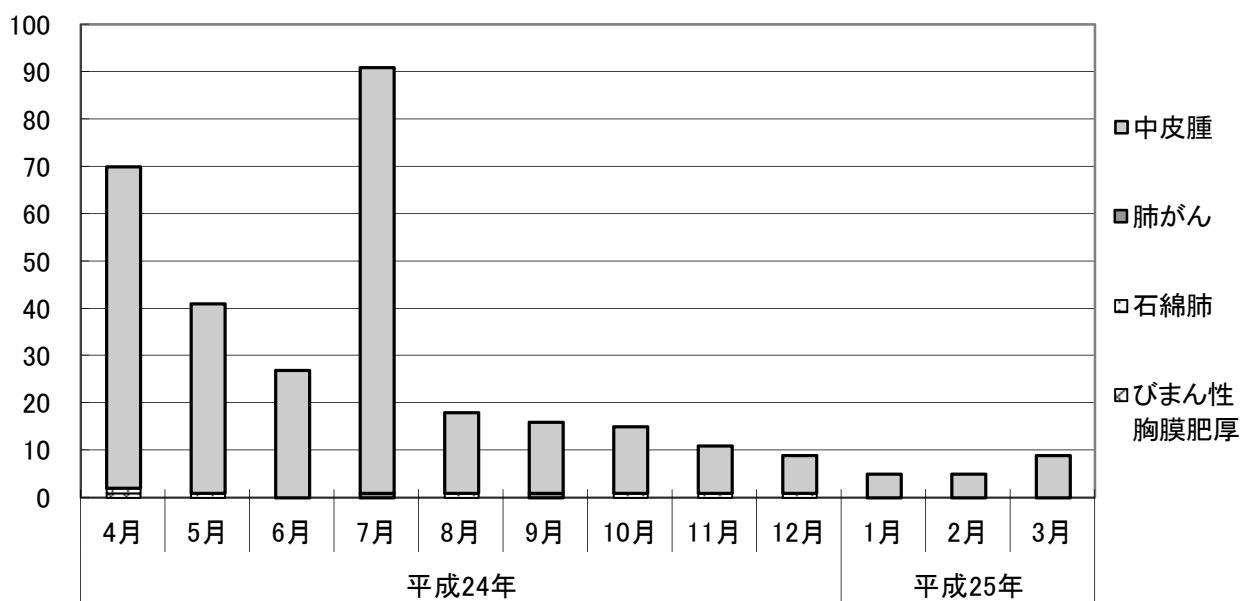
<労災等認定件数を除く>

(単位:件)

	中皮腫	肺がん	石綿肺	びまん性 胸膜肥厚	不明	計
認定	3,141 (310)	119 (0)	33 (0)	10 (0)	—	3,303 (310)
不認定	53 (0)	385 (0)	11 (0)	8 (0)	10 (0)	467 (0)
取下げ (注7)	108 (8)	72 (0)	4 (0)	1 (0)	15 (0)	200 (8)
計	3,302 (318)	576 (0)	48 (0)	19 (0)	25 (0)	3,970 (318)



#### 4-(2) 平成24年度 施行前死亡者に係る月別・認定疾病別 認定状況



	平成24年												平成25年		
	4月	5月	6月	7月	8月	9月	10月	11月	12月	1月	2月	3月			
中皮腫	68 (66)	40 (38)	27 (26)	90 (88)	17 (17)	15 (12)	14 (14)	10 (9)	8 (6)	5 (2)	5 (5)	9 (6)			
肺がん	0 (0)	0 (0)	0 (0)	1 (0)	0 (0)	1 (0)	0 (0)	0 (0)	0 (0)	0 (0)	0 (0)	0 (0)			
石綿肺	1 (0)	1 (0)	0 (0)	0 (0)	1 (0)	0 (0)	1 (0)	1 (0)	1 (0)	0 (0)	0 (0)	0 (0)			
びまん性胸膜肥厚	1 (0)	0 (0)	0 (0)	0 (0)	0 (0)	0 (0)	0 (0)	0 (0)	0 (0)	0 (0)	0 (0)	0 (0)			
月計	70 (66)	41 (38)	27 (26)	91 (88)	18 (17)	16 (12)	15 (14)	11 (9)	9 (6)	5 (2)	5 (5)	9 (6)			
累計	70 (66)	111 (104)	138 (130)	229 (218)	247 (235)	263 (247)	278 (261)	289 (270)	298 (276)	303 (278)	308 (283)	317 (289)			

4-(3) 施行前死亡者に係る年齢階層別・認定疾病別・性別 認定状況

◆労災等認定件数を含む

①平成24年度 施行前死亡者に係る年齢階層別・認定疾病別・性別 認定状況

(単位:件)

死亡年齢階層(歳)	中皮腫			肺がん			石綿肺			びまん性胸膜肥厚			合計
	男	女	計	男	女	計	男	女	計	男	女	計	
0~9	0	0	0	0	0	0	0	0	0	0	0	0	0
	0.0%	0.0%	0.0%	0.0%	0.0%	0.0%	0.0%	0.0%	0.0%	0.0%	0.0%	0.0%	0.0%
10~19	0	0	0	0	0	0	0	0	0	0	0	0	0
	0.0%	0.0%	0.0%	0.0%	0.0%	0.0%	0.0%	0.0%	0.0%	0.0%	0.0%	0.0%	0.0%
20~29	0	2	2	0	0	0	0	0	0	0	0	0	2
	0.0%	0.6%	0.6%	0.0%	0.0%	0.0%	0.0%	0.0%	0.0%	0.0%	0.0%	0.0%	0.6%
30~39	6	2	8	0	0	0	0	0	0	0	0	0	8
	1.9%	0.6%	2.6%	0.0%	0.0%	0.0%	0.0%	0.0%	0.0%	0.0%	0.0%	0.0%	2.5%
40~49	13	5	18	1	0	1	0	0	0	0	0	0	19
	4.2%	1.6%	5.8%	50.0%	0.0%	50.0%	0.0%	0.0%	0.0%	0.0%	0.0%	0.0%	6.0%
50~59	38	21	59	0	0	0	0	0	0	0	0	0	59
	12.3%	6.8%	19.2%	0.0%	0.0%	0.0%	0.0%	0.0%	0.0%	0.0%	0.0%	0.0%	18.6%
60~69	52	24	76	0	0	0	1	0	1	0	0	0	77
	16.9%	7.8%	24.7%	0.0%	0.0%	0.0%	16.7%	0.0%	16.7%	0.0%	0.0%	0.0%	24.3%
70~79	62	32	94	1	0	1	1	0	1	0	0	0	96
	20.1%	10.4%	30.5%	50.0%	0.0%	50.0%	16.7%	0.0%	16.7%	0.0%	0.0%	0.0%	30.3%
80~89	28	14	42	0	0	0	3	0	3	1	0	1	46
	9.1%	4.5%	13.6%	0.0%	0.0%	0.0%	50.0%	0.0%	50.0%	100.0%	0.0%	100.0%	14.5%
90~	5	4	9	0	0	0	1	0	1	0	0	0	10
	1.6%	1.3%	2.9%	0.0%	0.0%	0.0%	16.7%	0.0%	16.7%	0.0%	0.0%	0.0%	3.2%
計	204	104	308	2	0	2	6	0	6	1	0	1	317
	66.2%	33.8%	100.0%	100.0%	0.0%	100.0%	100.0%	0.0%	100.0%	100.0%	0.0%	100.0%	100.0%

②制度発足～平成24年度累計 施行前死亡者に係る年齢階層別・認定疾病別・性別 認定状況

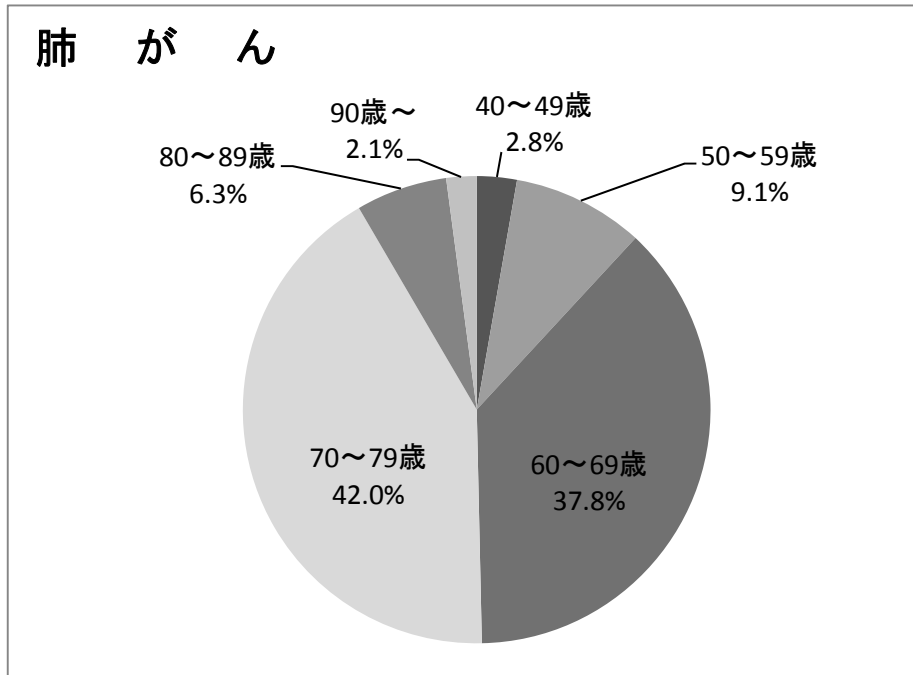
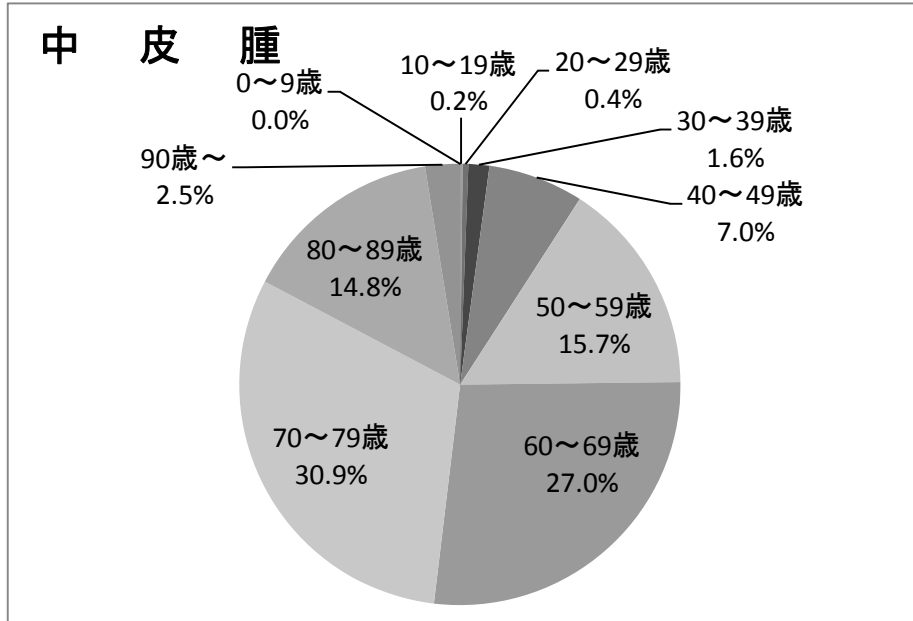
(単位:件)

死亡年齢階層(歳)	中皮腫			肺がん			石綿肺			びまん性胸膜肥厚			合計
	男	女	計	男	女	計	男	女	計	男	女	計	
0~9	1	0	1	0	0	0	0	0	0	0	0	0	1
	0.0%	0.0%	0.0%	0.0%	0.0%	0.0%	0.0%	0.0%	0.0%	0.0%	0.0%	0.0%	0.0%
10~19	3	2	5	0	0	0	0	0	0	0	0	0	5
	0.1%	0.1%	0.2%	0.0%	0.0%	0.0%	0.0%	0.0%	0.0%	0.0%	0.0%	0.0%	0.1%
20~29	5	9	14	0	0	0	0	0	0	0	0	0	14
	0.2%	0.3%	0.4%	0.0%	0.0%	0.0%	0.0%	0.0%	0.0%	0.0%	0.0%	0.0%	0.4%
30~39	32	20	52	0	0	0	0	0	0	0	0	0	52
	1.0%	0.6%	1.6%	0.0%	0.0%	0.0%	0.0%	0.0%	0.0%	0.0%	0.0%	0.0%	1.5%
40~49	174	58	232	4	0	4	0	0	0	0	0	0	236
	5.2%	1.7%	7.0%	2.8%	0.0%	2.8%	0.0%	0.0%	0.0%	0.0%	0.0%	0.0%	6.7%
50~59	391	133	524	13	0	13	2	0	2	0	0	0	539
	11.7%	4.0%	15.7%	9.1%	0.0%	9.1%	5.7%	0.0%	5.7%	0.0%	0.0%	0.0%	15.3%
60~69	688	212	900	54	0	54	6	0	6	1	0	1	961
	20.6%	6.4%	27.0%	37.8%	0.0%	37.8%	17.1%	0.0%	17.1%	10.0%	0.0%	10.0%	27.3%
70~79	726	302	1028	59	1	60	15	1	16	2	0	2	1106
	21.8%	9.1%	30.9%	41.3%	0.7%	42.0%	42.9%	2.9%	45.7%	20.0%	0.0%	20.0%	31.4%
80~89	333	159	492	8	1	9	9	0	9	6	1	7	517
	10.0%	4.8%	14.8%	5.6%	0.7%	6.3%	25.7%	0.0%	25.7%	60.0%	10.0%	70.0%	14.7%
90~	40	44	84	2	1	3	2	0	2	0	0	0	89
	1.2%	1.3%	2.5%	1.4%	0.7%	2.1%	5.7%	0.0%	5.7%	0.0%	0.0%	0.0%	2.5%
計	2,393	939	3,332	140	3	143	34	1	35	9	1	10	3,520
	71.8%	28.2%	100.0%	97.9%	2.1%	100.0%	97.1%	2.9%	100.0%	90.0%	10.0%	100.0%	100.0%



(労災等認定件数を含む)

③制度発足～平成24年度累計 施行前死亡者に係る年齢階層別・認定疾病別 認定状況グラフ



◆労災等認定件数を除く

①平成24年度 施行前死亡者に係る年齢階層別・認定疾病別・性別 認定状況

(単位:件)

死亡年齢階層(歳)	中皮腫			肺がん			石綿肺			びまん性胸膜肥厚			合計
	男	女	計	男	女	計	男	女	計	男	女	計	
0～9	0	0	0	0	0	0	0	0	0	0	0	0	0
	0.0%	0.0%	0.0%	0.0%	0.0%	0.0%	0.0%	0.0%	0.0%	0.0%	0.0%	0.0%	0.0%
10～19	0	0	0	0	0	0	0	0	0	0	0	0	0
	0.0%	0.0%	0.0%	0.0%	0.0%	0.0%	0.0%	0.0%	0.0%	0.0%	0.0%	0.0%	0.0%
20～29	0	2	2	0	0	0	0	0	0	0	0	0	2
	0.0%	0.7%	0.7%	0.0%	0.0%	0.0%	0.0%	0.0%	0.0%	0.0%	0.0%	0.0%	0.6%
30～39	6	2	8	0	0	0	0	0	0	0	0	0	8
	2.0%	0.7%	2.6%	0.0%	0.0%	0.0%	0.0%	0.0%	0.0%	0.0%	0.0%	0.0%	2.6%
40～49	13	5	18	1	0	1	0	0	0	0	0	0	19
	4.3%	1.6%	5.9%	50.0%	0.0%	50.0%	0.0%	0.0%	0.0%	0.0%	0.0%	0.0%	6.1%
50～59	38	21	59	0	0	0	0	0	0	0	0	0	59
	12.5%	6.9%	19.3%	0.0%	0.0%	0.0%	0.0%	0.0%	0.0%	0.0%	0.0%	0.0%	18.8%
60～69	52	24	76	0	0	0	1	0	1	0	0	0	77
	17.0%	7.9%	24.9%	0.0%	0.0%	0.0%	20.0%	0.0%	20.0%	0.0%	0.0%	0.0%	24.6%
70～79	62	32	94	1	0	1	0	0	0	0	0	0	95
	20.3%	10.5%	30.8%	50.0%	0.0%	50.0%	0.0%	0.0%	0.0%	0.0%	0.0%	0.0%	30.4%
80～89	25	14	39	0	0	0	3	0	3	1	0	1	43
	8.2%	4.6%	12.8%	0.0%	0.0%	0.0%	60.0%	0.0%	60.0%	100.0%	0.0%	100.0%	13.7%
90～	5	4	9	0	0	0	1	0	1	0	0	0	10
	1.6%	1.3%	3.0%	0.0%	0.0%	0.0%	20.0%	0.0%	20.0%	0.0%	0.0%	0.0%	3.2%
計	201	104	305	2	0	2	5	0	5	1	0	1	313
	65.9%	34.1%	100.0%	100.0%	0.0%	100.0%	100.0%	0.0%	100.0%	100.0%	0.0%	100.0%	100.0%

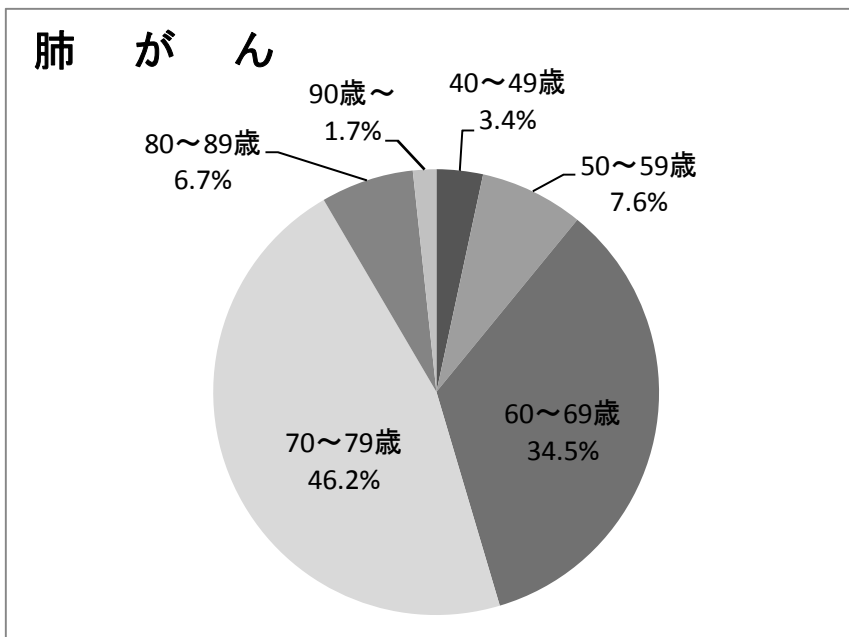
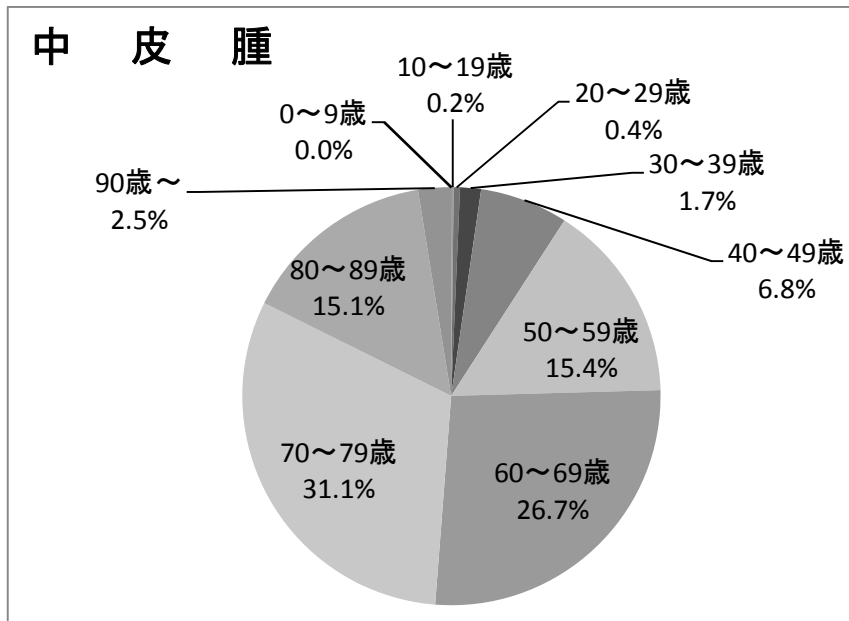
②制度発足～平成24年度累計 施行前死亡者に係る年齢階層別認定疾病別・性別 認定状況

(単位:件)

死亡年齢階層(歳)	中皮腫			肺がん			石綿肺			びまん性胸膜肥厚			合計
	男	女	計	男	女	計	男	女	計	男	女	計	
0～9	1	0	1	0	0	0	0	0	0	0	0	0	1
	0.0%	0.0%	0.0%	0.0%	0.0%	0.0%	0.0%	0.0%	0.0%	0.0%	0.0%	0.0%	0.0%
10～19	3	2	5	0	0	0	0	0	0	0	0	0	5
	0.1%	0.1%	0.2%	0.0%	0.0%	0.0%	0.0%	0.0%	0.0%	0.0%	0.0%	0.0%	0.2%
20～29	5	9	14	0	0	0	0	0	0	0	0	0	14
	0.2%	0.3%	0.4%	0.0%	0.0%	0.0%	0.0%	0.0%	0.0%	0.0%	0.0%	0.0%	0.4%
30～39	32	20	52	0	0	0	0	0	0	0	0	0	52
	1.0%	0.6%	1.7%	0.0%	0.0%	0.0%	0.0%	0.0%	0.0%	0.0%	0.0%	0.0%	1.6%
40～49	156	58	214	4	0	4	0	0	0	0	0	0	218
	5.0%	1.8%	6.8%	3.4%	0.0%	3.4%	0.0%	0.0%	0.0%	0.0%	0.0%	0.0%	6.6%
50～59	353	132	485	9	0	9	2	0	2	0	0	0	496
	11.2%	4.2%	15.4%	7.6%	0.0%	7.6%	6.1%	0.0%	6.1%	0.0%	0.0%	0.0%	15.0%
60～69	634	205	839	41	0	41	6	0	6	1	0	1	887
	20.2%	6.5%	26.7%	34.5%	0.0%	34.5%	18.2%	0.0%	18.2%	10.0%	0.0%	10.0%	26.9%
70～79	678	299	977	54	1	55	14	1	15	2	0	2	1049
	21.6%	9.5%	31.1%	45.4%	0.8%	46.2%	42.4%	3.0%	45.5%	20.0%	0.0%	20.0%	31.8%
80～89	315	159	474	7	1	8	8	0	8	6	1	7	497
	10.0%	5.1%	15.1%	5.9%	0.8%	6.7%	24.2%	0.0%	24.2%	60.0%	10.0%	70.0%	15.0%
90～	38	42	80	1	1	2	2	0	2	0	0	0	84
	1.2%	1.3%	2.5%	0.8%	0.8%	1.7%	6.1%	0.0%	6.1%	0.0%	0.0%	0.0%	2.5%
計	2,215	926	3,141	116	3	119	32	1	33	9	1	10	3,303
	70.5%	29.5%	100.0%	97.5%	2.5%	100.0%	97.0%	3.0%	100.0%	90.0%	10.0%	100.0%	100.0%

(労災等認定件数を除く)

③制度発足～平成24年度累計 施行前死亡者に係る年齢階層別・認定疾病別 認定状況グラフ



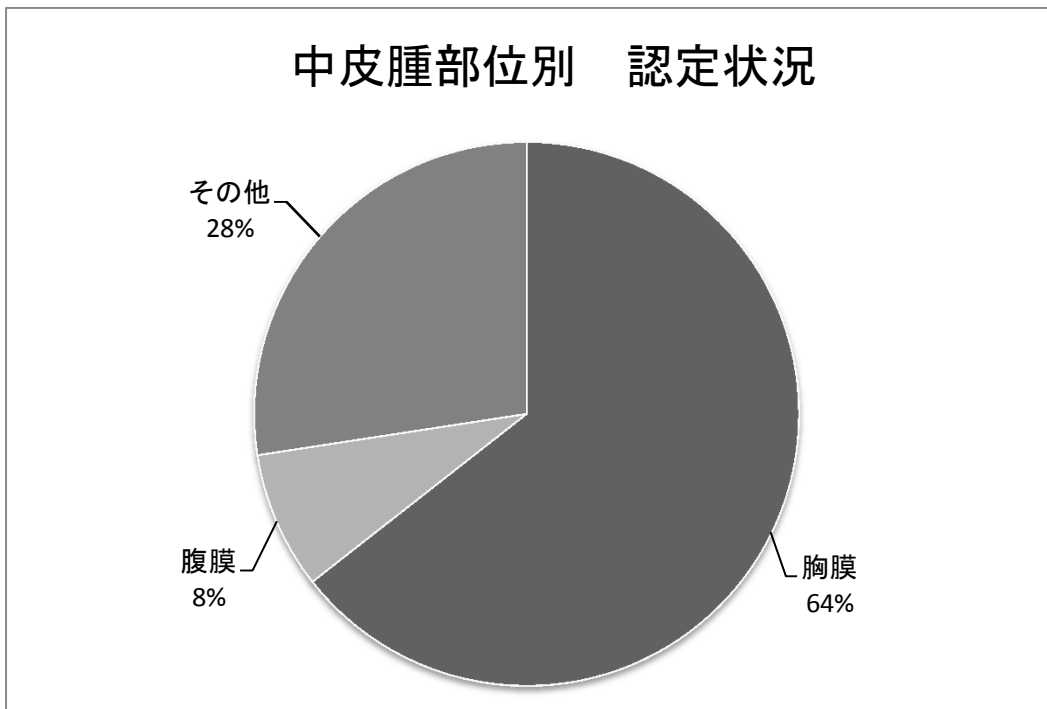
4-(4) 制度発足～平成24年度累計  
 施行前死亡者に係る中皮腫部位別 認定状況

◆労災等認定件数を含む

	認定件数
胸膜	2,146
腹膜	272
その他	914
計	3,332

注1)内訳は、死亡診断書に記載のあった部位を集計したものである。

注2)その他は、心膜、精巣鞘膜若しくは部位が複数のもの(胸膜と腹膜、胸膜と心膜)又は不明のもの。



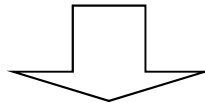
## 5 未申請死亡者に係る請求及び認定等の状況

### 5-1 未申請死亡者に係る請求及び認定等件数

◆平成 24 年度

【フロー図】

平成 24 年度未申請死亡者に係る 請求受付件数 192 件	平成 23 年度までの受付分 70 件	
	医学的判定に 進んでいるもの (注 1) 55 件	書類整理中(注 2) 15 件
平成 24 年度 要処理件数 計 262 件		



(平成 24 年度末現在)

手続終結件数 189 件			処理中 73 件		
認定 118 件		不認定 64 件	取下げ 7 件	医学的判定に 進んでいるもの 51 件	書類整理中 22 件
機構のみ認定 110 件	労災等でも認定 8 件				

(注 1) 医学的判定に進んでいるもの：環境大臣に医学的事項の判定の申出を行なっているもの。

(注 2) 書類整理中：資料確認中等で機構において審査中のもの。

【認定等の処理状況】

◇ 手続終結

(単位：件)

	中皮腫	肺がん	石綿肺	びまん性 胸膜肥厚	不明	計
認定	100	16	1	1	-	118
(労災等認定件数を除く)	96	12	(1)	(1)	(0)	110
不認定	27	22	7	8	0	64
取下げ (注3)	1	4	0	1	1	7
計	128	42	8	10	1	189

◇ 処理中 (平成24年度末現在)

	中皮腫	肺がん	石綿肺	びまん性 胸膜肥厚	不明	計
追加資料請求中 (注4)	21	7	2	1	0	31
環境省にて判定中 (注5)	14	4	0	2	0	20
書類整理中 (注6)	16	5	0	1	0	22
計	51	16	2	4	0	73

(備考) 本表の疾病区分は認定された疾病によるものである。

(注 3) 主な理由：労災等支給、医学的資料が整わない。

(注 4) 環境大臣による医学的判定において、追加資料が必要とされたもの。

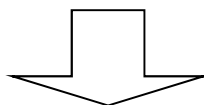
(注 5) 環境大臣に対して、医学的判定の申出を行い、判定中のもの。

(注 6) 資料確認中等で機構において審査中のもの。

◆制度発足～平成 24 年度累計 未申請死亡者に係る請求及び認定等件数

【フロー図】

累計 未申請死亡者に係る請求受付件数 807 件



(平成 24 年度末現在)

手続終結件数 734 件			処理中 73 件		
認定 448 件		不認定 240 件	取下げ 46 件	医学的判定に 進んでいるもの 51 件	書類整理中 22 件
機構のみ認定 408 件	労災等でも認定 40 件				

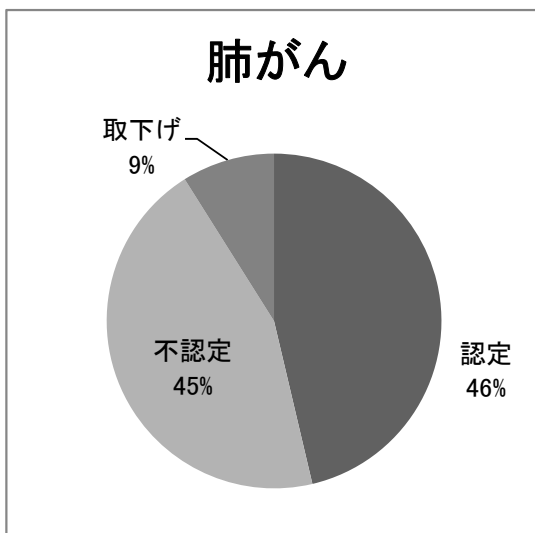
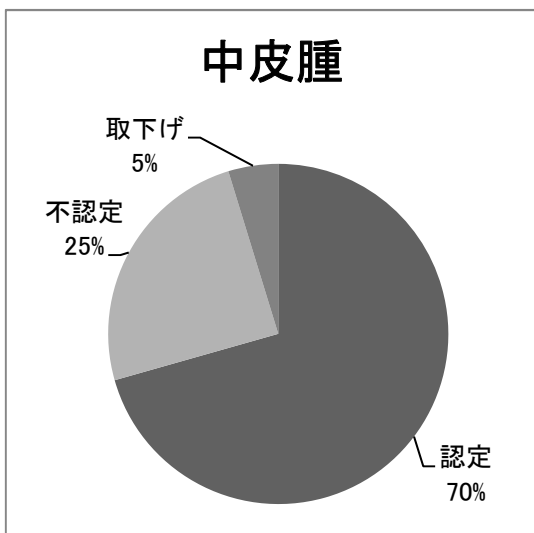
【認定等件数】

<労災等認定者を含む>

(単位:件)

	中皮腫	肺がん	石綿肺	びまん性 胸膜肥厚	不明	計
認定	358	88	1	1	-	448
不認定	125	85	14	13	3	240
取下げ (注7)	24	17	2	1	2	46
計	507	190	17	15	5	734

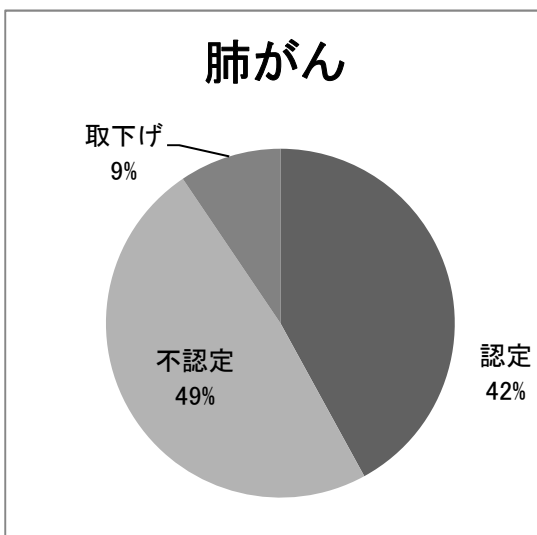
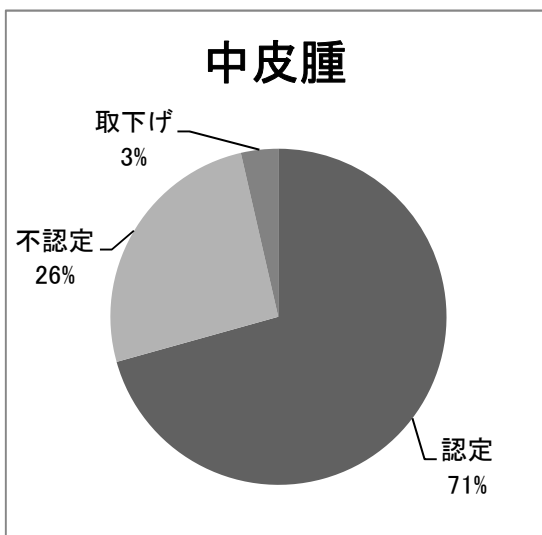
\* 本表の疾病区分は認定された疾病によるものである。  
(注7) 主な理由: 労災等支給、医学的資料が整わない。  
以下同じ。



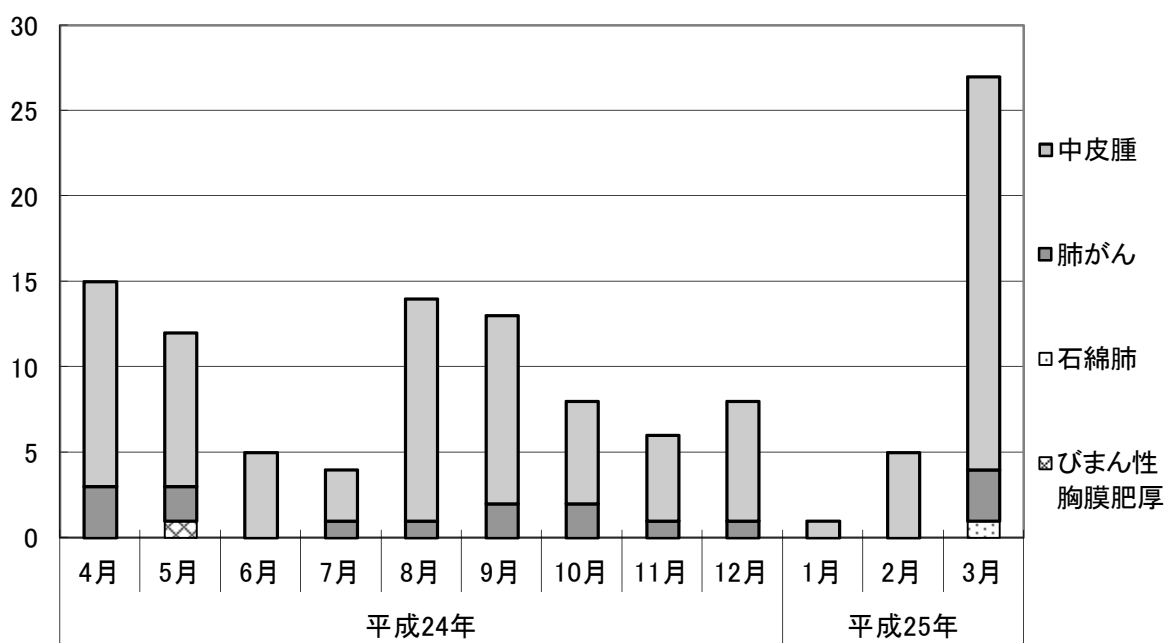
<労災等認定件数を除く>

(単位:件)

	中皮腫	肺がん	石綿肺	びまん性 胸膜肥厚	不明	計
認定	335	71	1	1	0	408
不認定	122	82	14	13	3	234
取下げ (注7)	17	16	2	1	2	38
計	474	169	17	15	5	680



5-(2) 平成24年度 未申請死亡者に係る月別・認定疾病別 認定状況



	平成24年										平成25年		
	4月	5月	6月	7月	8月	9月	10月	11月	12月	1月	2月	3月	
中皮腫	12	9	5	3	13	11	6	5	7	1	5	23	
肺がん	3	2	0	1	1	2	2	1	1	0	0	3	
石綿肺	0	0	0	0	0	0	0	0	0	0	0	1	
びまん性胸膜肥厚	0	1	0	0	0	0	0	0	0	0	0	0	
月計	15	12	5	4	14	13	8	6	8	1	5	27	
累計	15	27	32	36	50	63	71	77	85	86	91	118	



### 5-(3) 未申請死亡者に係る年齢階層別・認定疾病別・性別 認定状況

◆労災等認定件数を含む

①平成24年度 未申請死亡者に係る年齢階層別・認定疾病別・性別 認定状況

(単位:件)

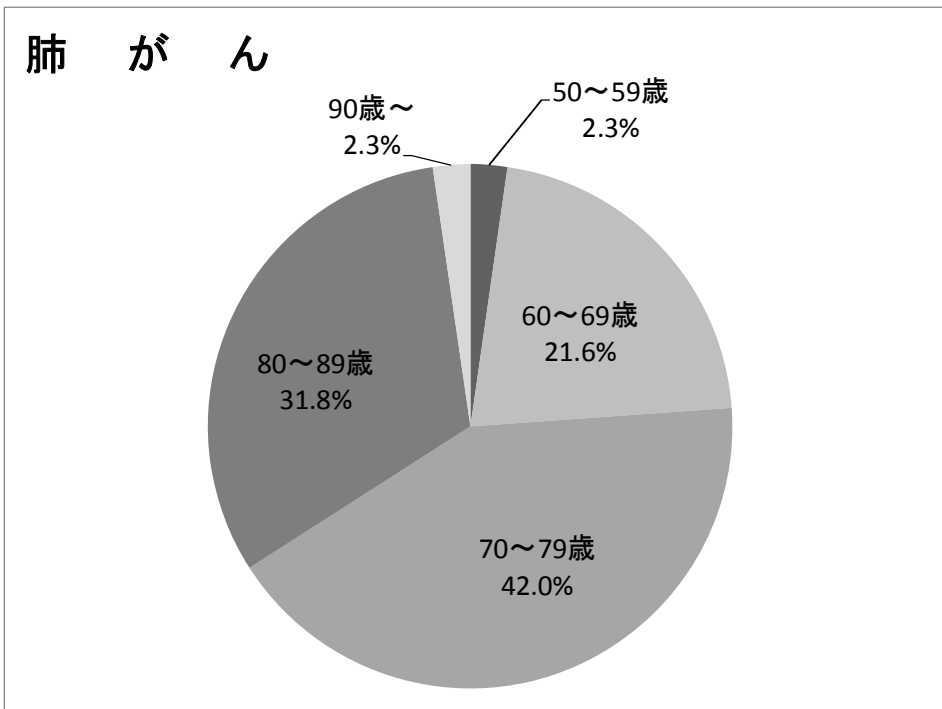
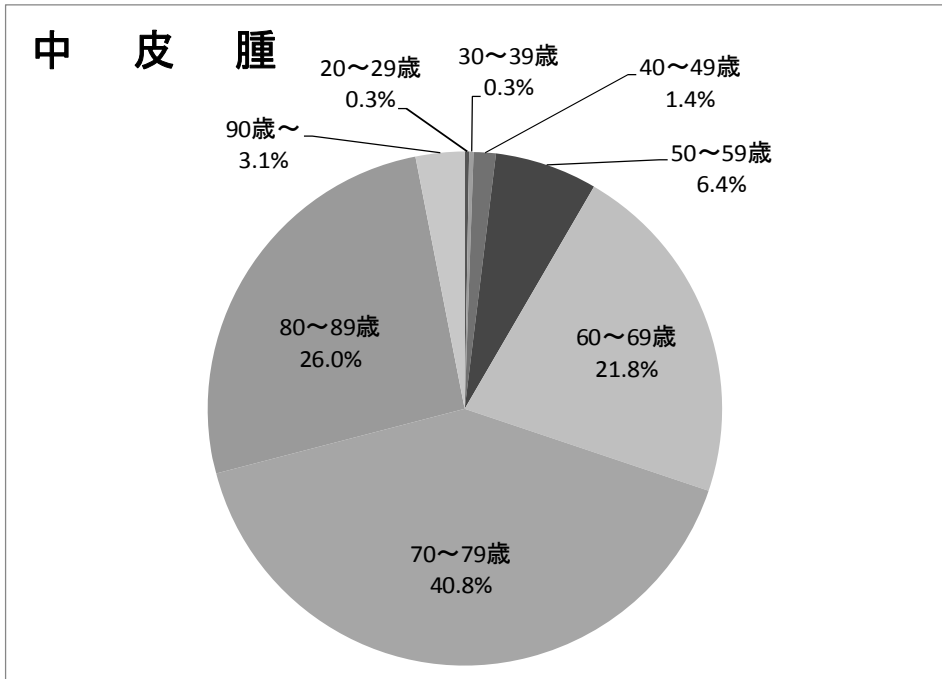
死亡年齢階層(歳)	中皮腫			肺がん			石綿肺			びまん性胸膜肥厚			合計
	男	女	計	男	女	計	男	女	計	男	女	計	
0～9	0	0	0	0	0	0	0	0	0	0	0	0	0
	0.0%	0.0%	0.0%	0.0%	0.0%	0.0%	0.0%	0.0%	0.0%	0.0%	0.0%	0.0%	0.0%
10～19	0	0	0	0	0	0	0	0	0	0	0	0	0
	0.0%	0.0%	0.0%	0.0%	0.0%	0.0%	0.0%	0.0%	0.0%	0.0%	0.0%	0.0%	0.0%
20～29	0	0	0	0	0	0	0	0	0	0	0	0	0
	0.0%	0.0%	0.0%	0.0%	0.0%	0.0%	0.0%	0.0%	0.0%	0.0%	0.0%	0.0%	0.0%
30～39	0	0	0	0	0	0	0	0	0	0	0	0	0
	0.0%	0.0%	0.0%	0.0%	0.0%	0.0%	0.0%	0.0%	0.0%	0.0%	0.0%	0.0%	0.0%
40～49	1	0	1	0	0	0	0	0	0	0	0	0	1
	1.0%	0.0%	1.0%	0.0%	0.0%	0.0%	0.0%	0.0%	0.0%	0.0%	0.0%	0.0%	0.8%
50～59	3	0	3	1	0	1	0	0	0	0	0	0	4
	3.0%	0.0%	3.0%	6.3%	0.0%	6.3%	0.0%	0.0%	0.0%	0.0%	0.0%	0.0%	3.4%
60～69	16	6	22	2	0	2	0	0	0	1	0	1	25
	16.0%	6.0%	22.0%	12.5%	0.0%	12.5%	0.0%	0.0%	0.0%	100.0%	0.0%	100.0%	21.2%
70～79	33	9	42	7	0	7	0	0	0	0	0	0	49
	33.0%	9.0%	42.0%	43.8%	0.0%	43.8%	0.0%	0.0%	0.0%	0.0%	0.0%	0.0%	41.5%
80～89	16	9	25	6	0	6	1	0	1	0	0	0	32
	16.0%	9.0%	25.0%	37.5%	0.0%	37.5%	100.0%	0.0%	100.0%	0.0%	0.0%	0.0%	27.1%
90～	6	1	7	0	0	0	0	0	0	0	0	0	7
	6.0%	1.0%	7.0%	0.0%	0.0%	0.0%	0.0%	0.0%	0.0%	0.0%	0.0%	0.0%	5.9%
計	75	25	100	16	0	16	1	0	1	1	0	1	118
	75.0%	25.0%	100.0%	100.0%	0.0%	100.0%	100.0%	0.0%	100.0%	100.0%	0.0%	100.0%	100.0%

②制度発足～平成24年度累計 未申請死亡者に係る年齢階層別・認定疾病別・性別 認定状況

(単位:件)

死亡年齢階層(歳)	中皮腫			肺がん			石綿肺			びまん性胸膜肥厚			合計
	男	女	計	男	女	計	男	女	計	男	女	計	
0～9	0	0	0	0	0	0	0	0	0	0	0	0	0
	0.0%	0.0%	0.0%	0.0%	0.0%	0.0%	0.0%	0.0%	0.0%	0.0%	0.0%	0.0%	0.0%
10～19	0	0	0	0	0	0	0	0	0	0	0	0	0
	0.0%	0.0%	0.0%	0.0%	0.0%	0.0%	0.0%	0.0%	0.0%	0.0%	0.0%	0.0%	0.0%
20～29	1	0	1	0	0	0	0	0	0	0	0	0	1
	0.3%	0.0%	0.3%	0.0%	0.0%	0.0%	0.0%	0.0%	0.0%	0.0%	0.0%	0.0%	0.2%
30～39	0	1	1	0	0	0	0	0	0	0	0	0	1
	0.0%	0.3%	0.3%	0.0%	0.0%	0.0%	0.0%	0.0%	0.0%	0.0%	0.0%	0.0%	0.2%
40～49	3	2	5	0	0	0	0	0	0	0	0	0	5
	0.8%	0.6%	1.4%	0.0%	0.0%	0.0%	0.0%	0.0%	0.0%	0.0%	0.0%	0.0%	1.1%
50～59	19	4	23	2	0	2	0	0	0	0	0	0	25
	5.3%	1.1%	6.4%	2.3%	0.0%	2.3%	0.0%	0.0%	0.0%	0.0%	0.0%	0.0%	5.6%
60～69	58	20	78	19	0	19	0	0	0	1	0	1	98
	16.2%	5.6%	21.8%	21.6%	0.0%	21.6%	0.0%	0.0%	0.0%	100.0%	0.0%	100.0%	21.9%
70～79	116	30	146	37	0	37	0	0	0	0	0	0	183
	32.4%	8.4%	40.8%	42.0%	0.0%	42.0%	0.0%	0.0%	0.0%	0.0%	0.0%	0.0%	40.8%
80～89	68	25	93	27	1	28	1	0	1	0	0	0	122
	19.0%	7.0%	26.0%	30.7%	1.1%	31.8%	100.0%	0.0%	100.0%	0.0%	0.0%	0.0%	27.2%
90～	7	4	11	0	2	2	0	0	0	0	0	0	13
	2.0%	1.1%	3.1%	0.0%	2.3%	2.3%	0.0%	0.0%	0.0%	0.0%	0.0%	0.0%	2.9%
計	272	86	358	85	3	88	1	0	1	1	0	1	448
	76.0%	24.0%	100.0%	96.6%	3.4%	100.0%	100.0%	0.0%	100.0%	100.0%	0.0%	100.0%	100.0%

③制度発足～平成24年度累計 未申請死亡者に係る年齢階層別 認定疾病別 認定状況グラフ



◆労災等認定件数を除く

①平成24年度 未申請死亡者に係る年齢階層別・認定疾病別・性別 認定状況

(単位:件)

死亡年齢階層(歳)	中皮腫			肺がん			石綿肺			びまん性胸膜肥厚			合計
	男	女	計	男	女	計	男	女	計	男	女	計	
0～9	0	0	0	0	0	0	0	0	0	0	0	0	0
	0.0%	0.0%	0.0%	0.0%	0.0%	0.0%	0.0%	0.0%	0.0%	0.0%	0.0%	0.0%	0.0%
10～19	0	0	0	0	0	0	0	0	0	0	0	0	0
	0.0%	0.0%	0.0%	0.0%	0.0%	0.0%	0.0%	0.0%	0.0%	0.0%	0.0%	0.0%	0.0%
20～29	0	0	0	0	0	0	0	0	0	0	0	0	0
	0.0%	0.0%	0.0%	0.0%	0.0%	0.0%	0.0%	0.0%	0.0%	0.0%	0.0%	0.0%	0.0%
30～39	0	0	0	0	0	0	0	0	0	0	0	0	0
	0.0%	0.0%	0.0%	0.0%	0.0%	0.0%	0.0%	0.0%	0.0%	0.0%	0.0%	0.0%	0.0%
40～49	1	0	1	0	0	0	0	0	0	0	0	0	1
	1.0%	0.0%	1.0%	0.0%	0.0%	0.0%	0.0%	0.0%	0.0%	0.0%	0.0%	0.0%	0.9%
50～59	3	0	3	0	0	0	0	0	0	0	0	0	3
	3.1%	0.0%	3.1%	0.0%	0.0%	0.0%	0.0%	0.0%	0.0%	0.0%	0.0%	0.0%	2.7%
60～69	15	6	21	2	0	2	0	0	0	1	0	1	24
	15.6%	6.3%	21.9%	16.7%	0.0%	16.7%	0.0%	0.0%	0.0%	100.0%	0.0%	100.0%	21.8%
70～79	32	9	41	4	0	4	0	0	0	0	0	0	45
	33.3%	9.4%	42.7%	33.3%	0.0%	33.3%	0.0%	0.0%	0.0%	0.0%	0.0%	0.0%	40.9%
80～89	15	8	23	6	0	6	1	0	1	0	0	0	30
	15.6%	8.3%	24.0%	50.0%	0.0%	50.0%	100.0%	0.0%	100.0%	0.0%	0.0%	0.0%	27.3%
90～	6	1	7	0	0	0	0	0	0	0	0	0	7
	6.3%	1.0%	7.3%	0.0%	0.0%	0.0%	0.0%	0.0%	0.0%	0.0%	0.0%	0.0%	6.4%
計	72	24	96	12	0	12	1	0	1	1	0	1	110
	75.0%	25.0%	100.0%	100.0%	0.0%	100.0%	100.0%	0.0%	100.0%	100.0%	0.0%	100.0%	100.0%

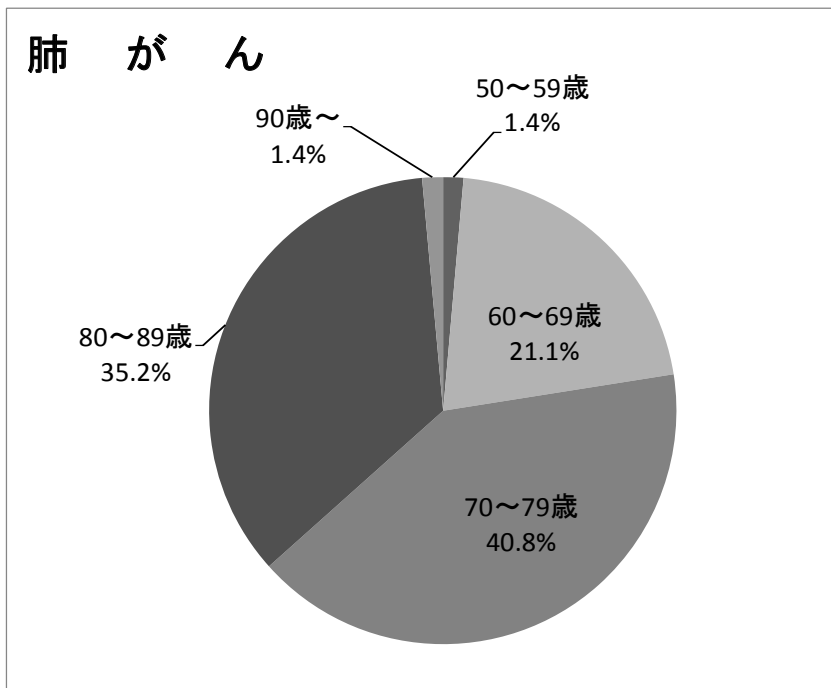
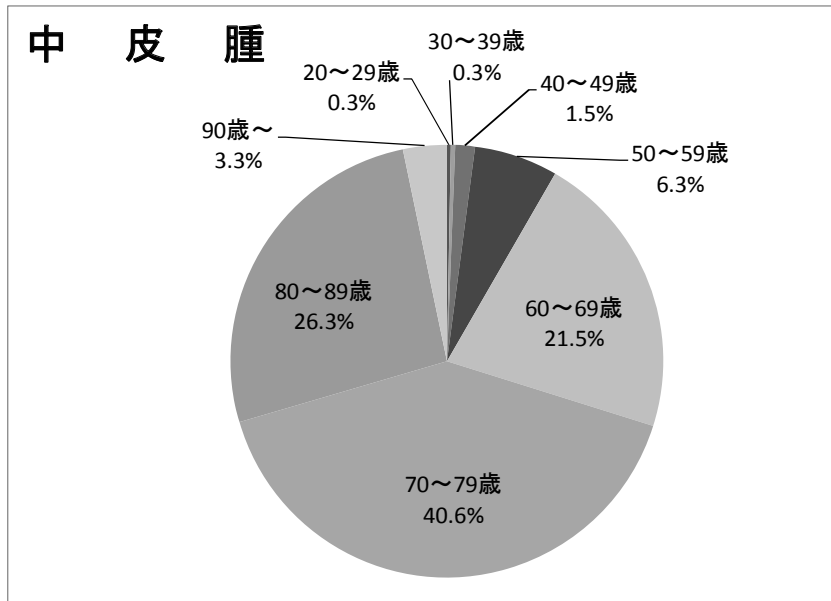
②制度発足～平成24年度累計 未申請死亡者に係る年齢階層別・認定疾病別・性別 認定状況

(単位:件)

死亡年齢階層(歳)	中皮腫			肺がん			石綿肺			びまん性胸膜肥厚			合計
	男	女	計	男	女	計	男	女	計	男	女	計	
0～9	0	0	0	0	0	0	0	0	0	0	0	0	0
	0.0%	0.0%	0.0%	0.0%	0.0%	0.0%	0.0%	0.0%	0.0%	0.0%	0.0%	0.0%	0.0%
10～19	0	0	0	0	0	0	0	0	0	0	0	0	0
	0.0%	0.0%	0.0%	0.0%	0.0%	0.0%	0.0%	0.0%	0.0%	0.0%	0.0%	0.0%	0.0%
20～29	1	0	1	0	0	0	0	0	0	0	0	0	1
	0.3%	0.0%	0.3%	0.0%	0.0%	0.0%	0.0%	0.0%	0.0%	0.0%	0.0%	0.0%	0.2%
30～39	0	1	1	0	0	0	0	0	0	0	0	0	1
	0.0%	0.3%	0.3%	0.0%	0.0%	0.0%	0.0%	0.0%	0.0%	0.0%	0.0%	0.0%	0.2%
40～49	3	2	5	0	0	0	0	0	0	0	0	0	5
	0.9%	0.6%	1.5%	0.0%	0.0%	0.0%	0.0%	0.0%	0.0%	0.0%	0.0%	0.0%	1.2%
50～59	17	4	21	1	0	1	0	0	0	0	0	0	22
	5.1%	1.2%	6.3%	1.4%	0.0%	1.4%	0.0%	0.0%	0.0%	0.0%	0.0%	0.0%	5.4%
60～69	52	20	72	15	0	15	0	0	0	1	0	1	88
	15.5%	6.0%	21.5%	21.1%	0.0%	21.1%	0.0%	0.0%	0.0%	100.0%	0.0%	100.0%	21.6%
70～79	106	30	136	29	0	29	0	0	0	0	0	0	165
	31.6%	9.0%	40.6%	40.8%	0.0%	40.8%	0.0%	0.0%	0.0%	0.0%	0.0%	0.0%	40.4%
80～89	64	24	88	24	1	25	1	0	1	0	0	0	114
	19.1%	7.2%	26.3%	33.8%	1.4%	35.2%	100.0%	0.0%	100.0%	0.0%	0.0%	0.0%	27.9%
90～	7	4	11	0	1	1	0	0	0	0	0	0	12
	2.1%	1.2%	3.3%	0.0%	1.4%	1.4%	0.0%	0.0%	0.0%	0.0%	0.0%	0.0%	2.9%
計	250	85	335	69	2	71	1	0	1	1	0	1	408
	74.6%	25.4%	100.0%	97.2%	2.8%	100.0%	100.0%	0.0%	100.0%	100.0%	0.0%	100.0%	100.0%

(労災等認定件数を除く)

③制度発足～平成24年度累計 未申請死亡者に係る年齢階層別・認定疾病別  
認定状況グラフ



5-(4) 制度発足～平成24年度累計  
未申請死亡者に係る中皮腫部位別・性別 認定状況

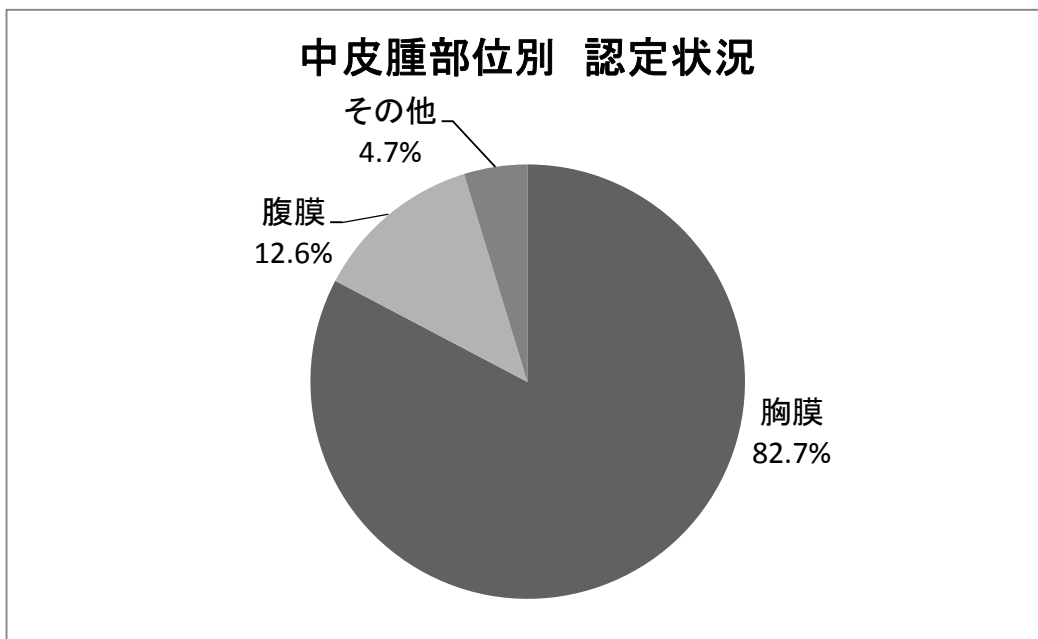
◆労災等認定件数を含む

(単位:件)

	男	女	計
胸膜	228 63.7%	68 19.0%	296 82.7%
腹膜	33 9.2%	12 3.4%	45 12.6%
その他	11 3.1%	6 1.7%	17 4.7%
計	272 76.0%	86 24.0%	358 100.0%

注1) 特別遺族弔慰金等認定時に確認された部位を集計したものである。

注2) 「その他」は、心膜、精巣鞘膜若しくは部位が複数のもの(胸膜と腹膜、胸膜と心膜)又は請求疾病が肺がんのもの。



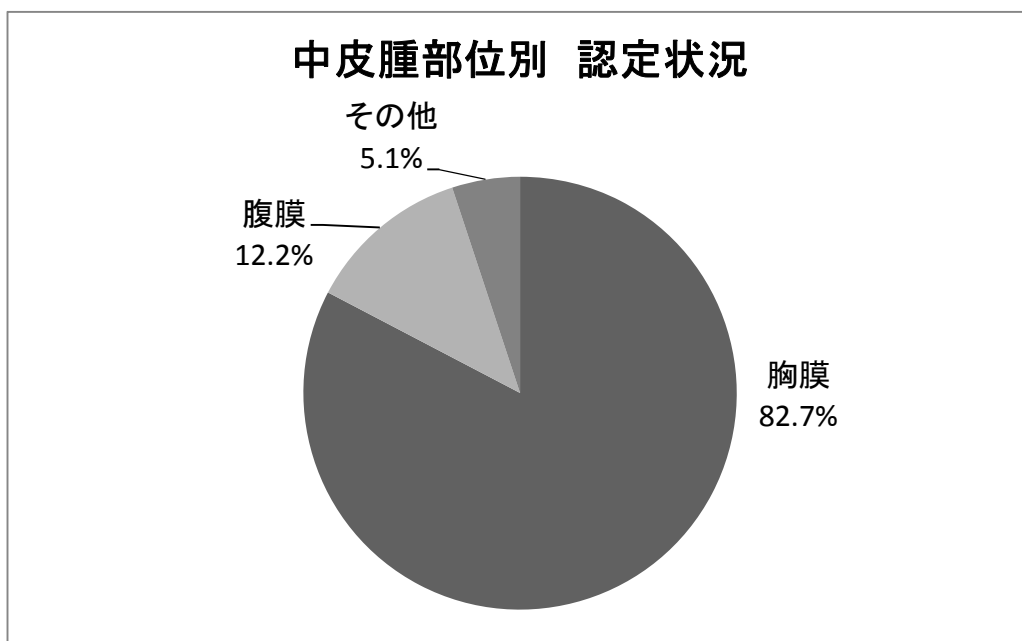
◆労災等認定件数を除く

(単位:件)

	男	女	計
胸膜	210 62.7%	67 20.0%	277 82.7%
腹膜	29 8.7%	12 3.6%	41 12.2%
その他	11 3.3%	6 1.8%	17 5.1%
計	250 74.6%	85 25.4%	335 100.0%

注1) 特別遺族弔慰金等認定時に確認された部位を集計したものである。

注2) 「その他」は、心膜、精巣鞘膜若しくは部位が複数のもの(胸膜と腹膜、胸膜と心膜)又は請求疾病が肺がんのもの。



## 6 都道府県別 受付・認定状況

### 6-1(1) 都道府県別 申請・請求状況

◆平成24年度 都道府県別 申請・請求状況

申請書及び請求書記載の住所をもとに、県別に集計。

(平成25年3月31日時点における機構本部受付分、単位：件)

都道府県名	療養者					小計	特別遺族弔慰金等 (施行前死亡者)					小計	特別遺族弔慰金等 (未申請死亡者)					小計	総計
	中皮腫	肺がん	石綿肺	びまん性 胸膜肥厚	不明		中皮腫	肺がん	石綿肺	びまん性 胸膜肥厚	不明		中皮腫	肺がん	石綿肺	びまん性 胸膜肥厚	不明		
北海道	20	6	2	1	1	30	5	2	0	0	0	7	7	4	0	0	0	11	48
青森県	2	1	0	0	0	3	4	0	0	0	0	4	1	0	0	0	0	1	8
岩手県	2	0	0	0	0	2	2	0	0	0	0	2	1	0	0	0	0	1	5
宮城県	11	1	1	0	0	13	3	0	0	0	0	3	3	0	0	0	0	3	19
秋田県	2	0	0	0	0	2	0	1	0	0	1	2	0	0	0	0	0	0	4
山形県	8	0	1	0	2	11	1	0	0	0	1	2	0	1	0	0	0	1	14
福島県	11	2	0	0	0	13	3	0	0	0	0	3	1	1	0	0	0	2	18
茨城県	9	3	1	1	0	14	3	1	0	0	0	4	0	0	0	0	0	0	18
栃木県	6	1	0	0	0	7	1	0	0	0	0	1	4	0	0	0	0	4	12
群馬県	7	2	0	1	0	10	1	1	0	0	0	2	1	0	0	0	0	1	13
埼玉県	36	6	2	2	1	47	16	0	1	0	0	17	9	4	2	1	0	16	80
千葉県	23	9	1	1	0	34	14	0	0	0	0	14	3	0	1	0	0	4	52
東京都	44	5	2	1	0	52	13	3	1	0	1	18	11	3	0	1	0	15	85
神奈川県	33	7	3	2	1	46	17	0	3	0	0	20	7	5	0	2	0	14	80
新潟県	9	1	0	0	0	10	2	1	0	0	0	3	1	1	0	0	0	2	15
富山県	7	1	0	0	0	8	7	0	0	0	0	7	4	0	0	0	0	4	19
石川県	3	1	0	0	0	4	2	0	0	0	0	2	1	0	0	1	0	2	8
福井県	5	0	0	0	0	5	1	0	0	0	0	1	0	0	0	0	0	0	6
山梨県	5	0	0	0	0	5	2	0	0	0	0	2	2	0	0	0	0	2	9
長野県	8	4	1	1	0	14	2	0	0	0	0	2	1	0	1	0	0	2	18
岐阜県	11	2	0	0	0	13	2	1	0	0	0	3	2	0	1	0	1	4	20
静岡県	10	6	2	1	0	19	3	0	0	0	0	3	4	3	0	0	0	7	29
愛知県	40	6	1	2	0	49	10	0	0	0	0	10	7	0	0	0	1	8	67
三重県	9	2	0	0	0	11	0	0	0	0	0	0	0	1	0	1	0	2	13
滋賀県	7	2	0	0	0	9	2	0	0	0	0	2	1	0	0	0	0	1	12
京都府	11	0	0	0	0	11	2	0	1	0	0	3	0	0	0	0	0	0	14
大阪府	67	6	2	4	1	80	26	3	0	0	0	29	14	3	0	0	0	17	126
兵庫県	77	23	1	0	1	102	7	1	0	0	1	9	11	3	0	0	0	14	125
奈良県	8	1	0	4	0	13	5	0	0	0	0	5	4	1	1	0	0	6	24
和歌山県	5	1	0	1	0	7	0	0	0	0	0	0	1	0	0	0	0	1	8
鳥取県	3	0	0	0	0	3	1	0	0	0	0	1	0	0	0	0	0	0	4
島根県	2	1	1	1	0	5	0	0	0	0	0	0	0	0	0	0	0	0	5
岡山県	7	7	0	1	0	15	2	0	0	0	0	2	4	0	0	0	0	4	21
広島県	14	4	0	0	0	18	6	0	0	0	1	7	7	3	1	0	1	12	37
山口県	9	5	1	1	0	16	4	0	0	0	0	4	0	0	0	0	0	0	20
徳島県	3	1	0	0	0	4	2	1	0	0	0	3	0	0	0	0	0	0	7
香川県	2	1	0	0	0	3	2	0	0	0	0	2	1	0	0	0	0	1	6
愛媛県	5	3	1	0	0	9	3	0	0	0	0	3	0	1	0	0	0	1	13
高知県	0	1	0	0	0	1	1	1	0	0	0	2	2	0	0	0	0	2	5
福岡県	33	8	4	1	0	46	13	0	0	0	0	13	10	2	1	1	0	14	73
佐賀県	1	3	1	0	0	5	0	0	1	0	0	1	1	0	0	0	0	1	7
長崎県	4	2	1	1	0	8	5	0	0	0	0	5	2	0	0	0	0	2	15
熊本県	5	1	0	1	0	7	2	0	0	0	0	2	2	0	0	0	1	3	12
大分県	2	0	0	0	1	3	0	0	0	0	0	0	0	0	0	0	0	0	3
宮崎県	4	2	0	0	0	6	1	0	0	0	0	1	0	1	1	0	0	2	9
鹿児島県	10	2	1	1	0	14	3	0	0	0	0	3	1	0	0	0	0	1	18
沖縄県	2	1	0	0	0	3	2	0	0	0	0	2	3	1	0	0	0	4	9
海外在住者	1	0	0	0	0	1	0	0	0	0	0	0	0	0	0	0	0	0	1
合計	603	141	30	29	8	811	203	16	7	0	5	231	134	38	9	7	4	192	1,234

◆制度発足～平成24年度累計 都道府県別 申請・請求状況  
申請書及び請求書記載の住所をもとに、県別に集計。

(平成25年3月31日時点における機構本部受付分、単位：件)

都道府県名	療養者					小計	特別遺族弔慰金等 (施行前死亡者)					小計	特別遺族弔慰金等 (未申請死亡者)					小計	総計
	中皮腫	肺がん	石綿肺	びまん性 胸膜肥厚	不明		中皮腫	肺がん	石綿肺	びまん性 胸膜肥厚	不明		中皮腫	肺がん	石綿肺	びまん性 胸膜肥厚	不明		
北海道	176	60	4	2	6	248	151	24	1	0	1	177	29	11	1	0	0	41	466
青森県	24	7	0	0	0	31	26	7	0	0	0	33	5	0	0	0	0	5	69
岩手県	21	3	0	0	0	24	27	3	0	0	0	30	5	1	0	1	0	7	61
宮城県	119	51	1	1	4	176	61	10	0	0	1	72	7	0	0	0	0	7	255
秋田県	19	2	0	0	0	21	37	3	0	0	1	41	0	0	0	0	0	0	62
山形県	29	10	1	0	3	43	19	7	0	0	1	27	7	4	0	0	0	11	81
福島県	56	10	0	2	2	70	42	3	0	0	0	45	10	7	0	0	1	18	133
茨城県	90	28	2	1	3	124	58	6	1	0	3	68	13	6	0	1	1	21	213
栃木県	37	17	1	2	5	62	41	6	1	0	0	48	10	3	0	0	1	14	124
群馬県	58	17	2	2	1	80	59	8	0	0	2	69	8	4	0	0	1	13	162
埼玉県	284	96	4	9	8	401	195	42	4	3	5	249	27	15	2	3	0	47	697
千葉県	178	96	2	4	5	285	129	27	0	3	0	159	19	11	3	1	0	34	478
東京都	424	119	13	7	11	574	304	50	6	0	8	368	46	17	1	1	0	65	1,007
神奈川県	331	125	7	5	17	485	238	44	4	0	7	293	45	12	2	4	0	63	841
新潟県	88	31	1	1	3	124	60	11	0	0	0	71	8	1	0	0	0	9	204
富山県	57	9	0	1	0	67	54	9	0	0	1	64	9	2	0	0	0	11	142
石川県	31	11	1	1	2	46	32	2	0	0	1	35	3	1	0	1	0	5	86
福井県	27	15	0	0	2	44	18	1	0	0	0	19	2	0	0	0	1	3	66
山梨県	24	6	1	1	2	34	20	1	0	0	0	21	6	0	0	0	0	6	61
長野県	51	22	2	1	1	77	34	4	0	1	1	40	12	0	1	0	0	13	130
岐阜県	66	18	2	0	1	87	59	9	0	0	2	70	12	3	1	0	2	18	175
静岡県	111	39	2	2	2	156	106	12	2	1	0	121	17	8	0	0	0	25	302
愛知県	259	59	1	5	5	329	134	24	2	0	2	162	27	7	0	0	1	35	526
三重県	46	22	0	0	4	72	32	10	0	0	0	42	5	1	0	1	0	7	121
滋賀県	56	21	0	2	1	80	39	4	0	0	0	43	5	1	0	0	0	6	129
京都府	77	30	1	1	0	109	76	8	2	1	1	88	5	0	0	0	0	5	202
大阪府	567	194	13	10	25	809	347	78	10	1	5	441	59	20	1	2	0	82	1,332
兵庫県	598	169	8	1	23	799	347	91	2	1	8	449	34	13	0	1	0	48	1,296
奈良県	93	35	2	6	1	137	58	10	1	1	3	73	11	2	1	0	0	14	224
和歌山県	26	18	1	2	0	47	34	3	0	0	0	37	9	0	0	0	0	9	93
鳥取県	20	0	0	0	0	20	21	2	0	0	0	23	1	0	1	0	0	2	45
島根県	21	14	2	1	1	39	12	3	0	0	0	15	3	1	0	0	0	4	58
岡山県	85	47	0	1	3	136	87	4	2	0	3	96	10	3	0	0	0	13	245
広島県	120	59	2	1	6	188	111	22	1	0	2	136	17	7	1	1	1	27	351
山口県	68	27	4	1	1	101	42	13	1	1	0	57	6	0	0	0	0	6	164
徳島県	30	7	0	0	0	37	21	3	0	0	0	24	1	2	0	0	0	3	64
香川県	33	18	0	0	0	51	32	3	2	0	0	37	9	3	0	0	0	12	100
愛媛県	31	15	4	0	1	51	33	3	3	0	0	39	5	1	1	0	0	7	97
高知県	19	10	0	0	0	29	27	5	0	0	0	32	3	2	0	0	0	5	66
福岡県	229	90	10	7	10	346	133	22	1	1	4	161	29	6	1	1	1	38	545
佐賀県	25	8	1	0	0	34	29	1	2	0	2	34	3	0	0	0	0	3	71
長崎県	67	30	3	1	2	103	45	9	0	1	2	57	5	3	0	0	1	9	169
熊本県	49	21	3	2	0	75	39	5	0	0	0	44	6	4	0	0	2	12	131
大分県	32	6	3	1	2	44	23	5	0	1	0	29	1	3	0	0	0	4	77
宮崎県	34	13	1	0	1	49	36	3	0	0	1	40	2	2	1	0	1	6	95
鹿児島県	71	9	4	5	2	91	42	7	1	0	2	52	4	2	0	0	0	6	149
沖縄県	11	5	0	0	1	17	35	5	1	0	2	43	5	3	0	0	0	8	68
海外在住者	1	1	0	0	0	2	1	0	0	0	0	1	0	0	0	0	0	0	3
合計	4,969	1,720	109	89	167	7,054	3,606	632	50	16	71	4,375	565	192	18	18	14	807	12,236



6-(2) 都道府県別 認定状況

◆平成24年度 都道府県別 認定状況(労災等認定件数を含む)  
申請書及び請求書記載の住所をもとに、県別に集計。

(平成25年3月31日時点の認定者数、単位:件)

都道府県名	療養者				小計	特別遺族弔慰金等 (施行前死亡者)				小計	特別遺族弔慰金等 (未申請死亡者)				小計	総計
	中皮腫	肺がん	石綿肺	びまん性 胸膜肥厚		中皮腫	肺がん	石綿肺	びまん性 胸膜肥厚		中皮腫	肺がん	石綿肺	びまん性 胸膜肥厚		
北海道	27	4	1	0	32	20	0	0	0	20	7	2	0	0	9	61
青森県	2	0	0	0	2	4	0	0	0	4	1	0	0	0	1	7
岩手県	4	0	0	0	4	1	0	0	0	1	0	0	0	0	0	5
宮城県	6	5	0	0	11	1	0	0	0	1	1	0	0	0	1	13
秋田県	2	0	0	0	2	0	0	0	0	0	0	0	0	0	0	2
山形県	7	0	1	0	8	1	0	0	0	1	1	1	0	0	2	11
福島県	8	1	0	0	9	2	0	0	0	2	1	0	0	0	1	12
茨城県	8	1	0	0	9	3	0	0	0	3	0	0	0	0	0	12
栃木県	5	1	0	1	7	2	0	0	0	2	3	0	0	0	3	12
群馬県	7	1	0	0	8	2	0	0	0	2	0	0	0	0	0	10
埼玉県	34	2	0	1	37	18	1	0	0	19	7	0	0	0	7	63
千葉県	28	8	1	0	37	17	0	0	0	17	4	1	0	0	5	59
東京都	41	2	0	0	43	31	1	1	0	33	14	1	0	0	15	91
神奈川県	38	3	0	3	44	21	0	3	0	24	7	1	0	0	8	76
新潟県	11	1	0	0	12	4	0	0	0	4	1	0	0	0	1	17
富山県	6	0	0	0	6	7	0	0	0	7	1	0	0	0	1	14
石川県	4	1	0	0	5	2	0	0	0	2	1	0	0	0	1	8
福井県	3	0	0	0	3	2	0	0	0	2	0	0	0	0	0	5
山梨県	1	0	1	0	2	2	0	0	0	2	2	0	0	0	2	6
長野県	7	4	0	0	11	3	0	0	1	4	0	0	0	0	0	15
岐阜県	13	2	0	0	15	2	0	0	0	2	2	0	1	0	3	20
静岡県	10	3	0	0	13	14	0	0	0	14	2	0	0	0	2	29
愛知県	43	4	0	2	49	7	0	0	0	7	8	1	0	0	9	65
三重県	8	0	0	0	8	2	0	0	0	2	0	0	0	0	0	10
滋賀県	5	2	0	0	7	3	0	0	0	3	1	0	0	0	1	11
京都府	12	1	0	0	13	7	0	1	0	8	0	0	0	0	0	21
大阪府	60	4	2	2	68	29	0	0	0	29	11	2	0	0	13	110
兵庫県	75	17	1	0	93	16	0	1	0	17	7	1	0	1	9	119
奈良県	7	0	0	2	9	7	0	0	0	7	3	0	0	0	3	19
和歌山県	5	1	0	0	6	1	0	0	0	1	1	0	0	0	1	8
鳥取県	3	0	0	0	3	3	0	0	0	3	0	0	0	0	0	6
島根県	2	0	0	0	2	0	0	0	0	0	1	0	0	0	1	3
岡山県	8	6	0	1	15	5	0	0	0	5	1	1	0	0	2	22
広島県	12	4	0	0	16	14	0	0	0	14	1	3	0	0	4	34
山口県	13	4	0	0	17	4	0	0	0	4	1	0	0	0	1	22
徳島県	4	1	0	0	5	2	0	0	0	2	0	0	0	0	0	7
香川県	1	2	0	0	3	3	0	0	0	3	0	0	0	0	0	6
愛媛県	3	1	0	0	4	3	0	0	0	3	1	0	0	0	1	8
高知県	0	1	0	0	1	1	0	0	0	1	0	0	0	0	0	2
福岡県	32	3	0	1	36	15	0	0	0	15	6	1	0	0	7	58
佐賀県	2	2	0	0	4	3	0	0	0	3	0	0	0	0	0	7
長崎県	4	2	0	0	6	9	0	0	0	9	1	1	0	0	2	17
熊本県	3	1	0	0	4	4	0	0	0	4	1	0	0	0	1	9
大分県	1	0	0	0	1	1	0	0	0	1	0	0	0	0	0	2
宮崎県	3	0	0	0	3	3	0	0	0	3	0	0	0	0	0	6
鹿児島県	6	3	0	1	10	5	0	0	0	5	1	0	0	0	1	16
沖縄県	0	0	0	0	0	2	0	0	0	2	0	0	0	0	0	2
海外在住者	0	0	0	0	0	0	0	0	0	0	0	0	0	0	0	0
合計	584	98	7	14	703	308	2	6	1	317	100	16	1	1	118	1,138

◆制度発足～平成24年度累計 都道府県別 認定状況(労災等認定件数を含む)  
申請書及び請求書記載の住所をもとに、県別に集計。

(平成25年3月31日時点の認定者数、単位:件)

都道府県名	療養者				小計	特別遺族弔慰金等 (施行前死亡者)				小計	特別遺族弔慰金等 (未申請死亡者)				小計	総計
	中皮腫	肺がん	石綿肺	びまん性 胸膜肥厚		中皮腫	肺がん	石綿肺	びまん性 胸膜肥厚		中皮腫	肺がん	石綿肺	びまん性 胸膜肥厚		
北海道	140	38	1	0	179	138	4	0	0	142	21	4	0	0	25	346
青森県	18	3	0	0	21	24	1	0	0	25	3	0	0	0	3	49
岩手県	15	0	0	0	15	25	1	0	0	26	1	2	0	0	3	44
宮城県	85	30	0	0	115	53	1	0	0	54	3	0	0	0	3	172
秋田県	11	0	0	0	11	35	0	0	0	35	0	0	0	0	0	46
山形県	24	4	1	0	29	17	2	0	0	19	5	3	0	0	8	56
福島県	42	7	0	1	50	38	2	0	0	40	5	2	0	0	7	97
茨城県	69	15	0	0	84	55	1	1	0	57	6	4	0	0	10	151
栃木県	27	9	0	2	38	38	2	1	0	41	7	1	0	0	8	87
群馬県	38	11	0	1	50	55	1	0	0	56	5	3	0	0	8	114
埼玉県	230	48	0	2	280	181	17	2	1	201	18	4	0	0	22	503
千葉県	147	44	1	2	194	124	7	1	2	134	13	5	0	0	18	346
東京都	332	59	1	4	396	283	6	5	0	294	36	8	0	0	44	734
神奈川県	250	45	0	3	298	226	14	4	0	244	31	1	0	0	32	574
新潟県	60	14	0	0	74	55	2	0	0	57	6	0	0	0	6	137
富山県	48	1	0	1	50	50	5	0	0	55	5	1	0	0	6	111
石川県	24	5	0	1	30	31	0	0	0	31	2	1	0	0	3	64
福井県	18	6	0	0	24	15	0	0	0	15	0	0	0	0	0	39
山梨県	16	3	1	0	20	17	1	0	0	18	4	0	0	0	4	42
長野県	38	12	0	0	50	31	1	0	1	33	5	1	0	0	6	89
岐阜県	49	8	0	0	57	55	0	0	0	55	7	1	1	0	9	121
静岡県	89	22	0	0	111	102	2	2	0	106	12	1	0	0	13	230
愛知県	214	24	0	4	242	118	4	0	0	122	19	4	0	0	23	387
三重県	37	5	0	0	42	28	1	0	0	29	3	0	0	0	3	74
滋賀県	45	13	0	0	58	37	1	0	0	38	3	0	0	0	3	99
京都府	61	10	0	0	71	72	1	1	1	75	4	0	0	0	4	150
大阪府	413	99	4	2	518	315	26	6	3	350	37	11	0	0	48	916
兵庫県	465	86	3	0	554	324	14	1	0	339	20	3	0	1	24	917
奈良県	70	14	2	3	89	53	3	1	0	57	5	1	0	0	6	152
和歌山県	20	11	0	0	31	30	0	0	0	30	7	0	0	0	7	68
鳥取県	12	0	0	0	12	19	2	0	0	21	1	0	0	0	1	34
島根県	16	3	0	0	19	11	1	0	0	12	3	0	0	0	3	34
岡山県	67	22	0	1	90	78	1	1	0	80	5	4	0	0	9	179
広島県	77	28	1	0	106	99	5	1	0	105	6	5	0	0	11	222
山口県	62	18	0	1	81	37	3	0	1	41	3	0	0	0	3	125
徳島県	23	2	0	0	25	19	0	0	0	19	1	1	0	0	2	46
香川県	22	13	0	0	35	28	0	2	0	30	7	2	0	0	9	74
愛媛県	25	3	1	0	29	33	2	3	0	38	4	0	0	0	4	71
高知県	15	4	0	0	19	26	0	0	0	26	1	1	0	0	2	47
福岡県	170	44	0	7	221	122	4	1	0	127	19	4	0	0	23	371
佐賀県	21	4	0	0	25	28	0	1	0	29	2	0	0	0	2	56
長崎県	46	18	0	0	64	45	2	0	0	47	4	3	0	0	7	118
熊本県	34	13	0	2	49	33	0	0	0	33	4	5	0	0	9	91
大分県	26	2	0	0	28	21	1	0	1	23	0	1	0	0	1	52
宮崎県	23	6	0	1	30	34	1	0	0	35	3	0	0	0	3	68
鹿児島県	55	3	0	1	59	39	0	0	0	39	2	1	0	0	3	101
沖縄県	5	1	0	0	6	34	1	1	0	36	0	0	0	0	0	42
海外在住者	0	0	0	0	0	1	0	0	0	1	0	0	0	0	0	1
合計	3,794	830	16	39	4,679	3,332	143	35	10	3,520	358	88	1	1	448	8,647

◆平成24年度 都道府県別 認定状況(労災等認定件数を除く)

申請書及び請求書記載の住所をもとに、県別に集計。

(平成25年3月31日時点の認定者数、単位:件)

都道府県名	療養者				小計	特別遺族弔慰金等 (施行前死亡者)				小計	特別遺族弔慰金等 (未申請死亡者)				小計	総計
	中皮腫	肺がん	石綿肺	びまん性 胸膜肥厚		中皮腫	肺がん	石綿肺	びまん性 胸膜肥厚		中皮腫	肺がん	石綿肺	びまん性 胸膜肥厚		
北海道	17	3	1	0	21	20	0	0	0	20	7	1	0	0	8	49
青森県	2	0	0	0	2	4	0	0	0	4	1	0	0	0	1	7
岩手県	3	0	0	0	3	1	0	0	0	1	0	0	0	0	0	4
宮城県	6	3	0	0	9	1	0	0	0	1	1	0	0	0	1	11
秋田県	2	0	0	0	2	0	0	0	0	0	0	0	0	0	0	2
山形県	5	0	1	0	6	1	0	0	0	1	1	1	0	0	2	9
福島県	7	1	0	0	8	2	0	0	0	2	1	0	0	0	1	11
茨城県	7	1	0	0	8	3	0	0	0	3	0	0	0	0	0	11
栃木県	5	1	0	1	7	2	0	0	0	2	2	0	0	0	2	11
群馬県	5	1	0	0	6	2	0	0	0	2	0	0	0	0	0	8
埼玉県	27	1	0	1	29	18	1	0	0	19	7	0	0	0	7	55
千葉県	24	8	1	0	33	17	0	0	0	17	4	1	0	0	5	55
東京都	37	1	0	0	38	31	1	1	0	33	14	1	0	0	15	86
神奈川県	34	3	0	3	40	20	0	3	0	23	7	1	0	0	8	71
新潟県	10	1	0	0	11	4	0	0	0	4	1	0	0	0	1	16
富山県	2	0	0	0	2	7	0	0	0	7	1	0	0	0	1	10
石川県	4	1	0	0	5	1	0	0	0	1	1	0	0	0	1	7
福井県	3	0	0	0	3	2	0	0	0	2	0	0	0	0	0	5
山梨県	1	0	1	0	2	2	0	0	0	2	2	0	0	0	2	6
長野県	6	4	0	0	10	3	0	0	1	4	0	0	0	0	0	14
岐阜県	13	1	0	0	14	2	0	0	0	2	2	0	1	0	3	19
静岡県	8	2	0	0	10	14	0	0	0	14	2	0	0	0	2	26
愛知県	33	4	0	2	39	7	0	0	0	7	7	1	0	0	8	54
三重県	6	0	0	0	6	2	0	0	0	2	0	0	0	0	0	8
滋賀県	5	0	0	0	5	3	0	0	0	3	1	0	0	0	1	9
京都府	9	0	0	0	9	7	0	1	0	8	0	0	0	0	0	17
大阪府	48	3	2	2	55	28	0	0	0	28	11	1	0	0	12	95
兵庫県	65	13	1	0	79	16	0	0	0	16	6	1	0	1	8	103
奈良県	5	0	0	2	7	7	0	0	0	7	3	0	0	0	3	17
和歌山県	4	1	0	0	5	1	0	0	0	1	0	0	0	0	0	6
鳥取県	3	0	0	0	3	3	0	0	0	3	0	0	0	0	0	6
島根県	2	0	0	0	2	0	0	0	0	0	1	0	0	0	1	3
岡山県	6	5	0	1	12	5	0	0	0	5	1	0	0	0	1	18
広島県	10	4	0	0	14	14	0	0	0	14	1	2	0	0	3	31
山口県	8	4	0	0	12	4	0	0	0	4	1	0	0	0	1	17
徳島県	2	1	0	0	3	2	0	0	0	2	0	0	0	0	0	5
香川県	1	1	0	0	2	3	0	0	0	3	0	0	0	0	0	5
愛媛県	3	1	0	0	4	3	0	0	0	3	1	0	0	0	1	8
高知県	0	1	0	0	1	1	0	0	0	1	0	0	0	0	0	2
福岡県	31	3	0	1	35	15	0	0	0	15	6	1	0	0	7	57
佐賀県	1	2	0	0	3	3	0	0	0	3	0	0	0	0	0	6
長崎県	4	2	0	0	6	9	0	0	0	9	1	1	0	0	2	17
熊本県	2	1	0	0	3	4	0	0	0	4	1	0	0	0	1	8
大分県	0	0	0	0	0	1	0	0	0	1	0	0	0	0	0	1
宮崎県	3	0	0	0	3	3	0	0	0	3	0	0	0	0	0	6
鹿児島県	4	2	0	1	7	5	0	0	0	5	1	0	0	0	1	13
沖縄県	0	0	0	0	0	2	0	0	0	2	0	0	0	0	0	2
海外在住者	0	0	0	0	0	0	0	0	0	0	0	0	0	0	0	0
合計	483	80	7	14	584	305	2	5	1	313	96	12	1	1	110	1,007

◆制度発足～平成24年度累計 都道府県別 認定状況(労災等認定件数を除く)  
申請書及び請求書記載の住所をもとに、県別に集計。

(平成25年3月31日時点の認定者数、単位:件)

都道府県名	療養者				小計	特別遺族弔慰金等 (施行前死亡者)				小計	特別遺族弔慰金等 (未申請死亡者)				小計	総計
	中皮腫	肺がん	石綿肺	びまん性 胸膜肥厚		中皮腫	肺がん	石綿肺	びまん性 胸膜肥厚		中皮腫	肺がん	石綿肺	びまん性 胸膜肥厚		
北海道	97	25	1	0	123	130	4	0	0	134	21	2	0	0	23	280
青森県	14	2	0	0	16	22	1	0	0	23	3	0	0	0	3	42
岩手県	13	0	0	0	13	24	0	0	0	24	1	1	0	0	2	39
宮城県	59	19	0	0	78	52	1	0	0	53	3	0	0	0	3	134
秋田県	8	0	0	0	8	34	0	0	0	34	0	0	0	0	0	42
山形県	20	2	1	0	23	16	1	0	0	17	5	3	0	0	8	48
福島県	32	5	0	1	38	37	2	0	0	39	5	1	0	0	6	83
茨城県	57	14	0	0	71	54	1	1	0	56	5	3	0	0	8	135
栃木県	21	8	0	2	31	35	2	1	0	38	6	1	0	0	7	76
群馬県	32	11	0	1	44	54	1	0	0	55	5	2	0	0	7	106
埼玉県	166	35	0	2	203	172	13	2	1	188	18	4	0	0	22	413
千葉県	124	38	1	2	165	119	6	1	2	128	12	4	0	0	16	309
東京都	269	45	1	4	319	266	6	5	0	277	34	7	0	0	41	637
神奈川県	199	35	0	3	237	211	13	4	0	228	29	1	0	0	30	495
新潟県	43	8	0	0	51	53	2	0	0	55	5	0	0	0	5	111
富山県	31	1	0	1	33	45	3	0	0	48	5	1	0	0	6	87
石川県	17	3	0	1	21	29	0	0	0	29	2	0	0	0	2	52
福井県	15	6	0	0	21	15	0	0	0	15	0	0	0	0	0	36
山梨県	13	2	1	0	16	16	1	0	0	17	4	0	0	0	4	37
長野県	28	9	0	0	37	30	1	0	1	32	5	1	0	0	6	75
岐阜県	42	6	0	0	48	51	0	0	0	51	7	1	1	0	9	108
静岡県	72	18	0	0	90	100	2	1	0	103	11	1	0	0	12	205
愛知県	161	20	0	4	185	112	4	0	0	116	18	4	0	0	22	323
三重県	25	5	0	0	30	24	1	0	0	25	3	0	0	0	3	58
滋賀県	36	10	0	0	46	36	1	0	0	37	3	0	0	0	3	86
京都府	46	6	0	0	52	70	1	1	1	73	3	0	0	0	3	128
大阪府	325	72	4	2	403	292	20	6	3	321	34	8	0	0	42	766
兵庫県	367	59	3	0	429	298	9	0	0	307	16	3	0	1	20	756
奈良県	58	14	2	3	77	50	3	1	0	54	5	1	0	0	6	137
和歌山県	15	9	0	0	24	28	0	0	0	28	6	0	0	0	6	58
鳥取県	11	0	0	0	11	18	1	0	0	19	1	0	0	0	1	31
島根県	9	2	0	0	11	11	1	0	0	12	3	0	0	0	3	26
岡山県	48	17	0	1	66	76	1	1	0	78	5	3	0	0	8	152
広島県	59	22	1	0	82	89	4	1	0	94	6	3	0	0	9	185
山口県	41	13	0	1	55	33	3	0	1	37	3	0	0	0	3	95
徳島県	14	1	0	0	15	19	0	0	0	19	1	1	0	0	2	36
香川県	17	8	0	0	25	23	0	2	0	25	7	2	0	0	9	59
愛媛県	22	3	1	0	26	31	2	3	0	36	3	0	0	0	3	65
高知県	9	4	0	0	13	24	0	0	0	24	1	1	0	0	2	39
福岡県	132	24	0	7	163	114	3	1	0	118	17	4	0	0	21	302
佐賀県	16	2	0	0	18	27	0	1	0	28	2	0	0	0	2	48
長崎県	30	15	0	0	45	44	2	0	0	46	4	3	0	0	7	98
熊本県	29	11	0	2	42	33	0	0	0	33	4	4	0	0	8	83
大分県	14	1	0	0	15	20	1	0	1	22	0	0	0	0	0	37
宮崎県	13	1	0	1	15	33	1	0	0	34	2	0	0	0	2	51
鹿児島県	41	2	0	1	44	38	0	0	0	38	2	1	0	0	3	85
沖縄県	5	1	0	0	6	32	1	1	0	34	0	0	0	0	0	40
海外在住者	0	0	0	0	0	1	0	0	0	1	0	0	0	0	0	1
合計	2,915	614	16	39	3,584	3,141	119	33	10	3,303	335	71	1	1	408	7,295

6-(3) 療養者に係る都道府県別・認定疾病別・性別 認定状況

◆平成24年度 療養者に係る都道府県別・認定疾病別・性別 認定状況(労災等認定件数を含む)  
申請書に記載の住所をもとに、都道府県別に集計。

(単位:件)

都道府県	中皮腫			肺がん			石綿肺			びまん性胸膜肥厚			総計
	男	女	計	男	女	計	男	女	計	男	女	計	
北海道	23	4	27	4	0	4	1	0	1	0	0	0	32
青森県	1	1	2	0	0	0	0	0	0	0	0	0	2
岩手県	4	0	4	0	0	0	0	0	0	0	0	0	4
宮城県	4	2	6	5	0	5	0	0	0	0	0	0	11
秋田県	1	1	2	0	0	0	0	0	0	0	0	0	2
山形県	6	1	7	0	0	0	1	0	1	0	0	0	8
福島県	7	1	8	1	0	1	0	0	0	0	0	0	9
茨城県	7	1	8	1	0	1	0	0	0	0	0	0	9
栃木県	4	1	5	1	0	1	0	0	0	1	0	1	7
群馬県	6	1	7	1	0	1	0	0	0	0	0	0	8
埼玉県	27	7	34	2	0	2	0	0	0	1	0	1	37
千葉県	23	5	28	8	0	8	1	0	1	0	0	0	37
東京都	30	11	41	2	0	2	0	0	0	0	0	0	43
神奈川県	33	5	38	3	0	3	0	0	0	3	0	3	44
新潟県	8	3	11	1	0	1	0	0	0	0	0	0	12
富山県	5	1	6	0	0	0	0	0	0	0	0	0	6
石川県	3	1	4	1	0	1	0	0	0	0	0	0	5
福井県	3	0	3	0	0	0	0	0	0	0	0	0	3
山梨県	1	0	1	0	0	0	1	0	1	0	0	0	2
長野県	7	0	7	4	0	4	0	0	0	0	0	0	11
岐阜県	10	3	13	2	0	2	0	0	0	0	0	0	15
静岡県	8	2	10	2	1	3	0	0	0	0	0	0	13
愛知県	32	11	43	4	0	4	0	0	0	2	0	2	49
三重県	7	1	8	0	0	0	0	0	0	0	0	0	8
滋賀県	4	1	5	2	0	2	0	0	0	0	0	0	7
京都府	9	3	12	1	0	1	0	0	0	0	0	0	13
大阪府	49	11	60	4	0	4	2	0	2	2	0	2	68
兵庫県	51	24	75	13	4	17	1	0	1	0	0	0	93
奈良県	5	2	7	0	0	0	0	0	0	2	0	2	9
和歌山県	3	2	5	1	0	1	0	0	0	0	0	0	6
鳥取県	2	1	3	0	0	0	0	0	0	0	0	0	3
島根県	1	1	2	0	0	0	0	0	0	0	0	0	2
岡山県	5	3	8	5	1	6	0	0	0	1	0	1	15
広島県	8	4	12	4	0	4	0	0	0	0	0	0	16
山口県	12	1	13	4	0	4	0	0	0	0	0	0	17
徳島県	4	0	4	1	0	1	0	0	0	0	0	0	5
香川県	1	0	1	2	0	2	0	0	0	0	0	0	3
愛媛県	2	1	3	0	1	1	0	0	0	0	0	0	4
高知県	0	0	0	1	0	1	0	0	0	0	0	0	1
福岡県	24	8	32	3	0	3	0	0	0	1	0	1	36
佐賀県	1	1	2	2	0	2	0	0	0	0	0	0	4
長崎県	3	1	4	2	0	2	0	0	0	0	0	0	6
熊本県	3	0	3	1	0	1	0	0	0	0	0	0	4
大分県	1	0	1	0	0	0	0	0	0	0	0	0	1
宮崎県	3	0	3	0	0	0	0	0	0	0	0	0	3
鹿児島県	5	1	6	3	0	3	0	0	0	1	0	1	10
沖縄県	0	0	0	0	0	0	0	0	0	0	0	0	0
海外在住者	0	0	0	0	0	0	0	0	0	0	0	0	0
合計	456	128	584	91	7	98	7	0	7	14	0	14	703

◆制度発足～平成24年度累計 療養者に係る都道府県別・認定疾病別・性別 認定状況(労災等認定件数を含む)  
申請書に記載の住所をもとに、都道府県別に集計。

(単位:件)

都道府県	中皮腫			肺がん			石綿肺			びまん性胸膜肥厚			総計
	男	女	計	男	女	計	男	女	計	男	女	計	
北海道	104	36	140	38	0	38	1	0	1	0	0	0	179
青森県	13	5	18	3	0	3	0	0	0	0	0	0	21
岩手県	12	3	15	0	0	0	0	0	0	0	0	0	15
宮城県	67	18	85	30	0	30	0	0	0	0	0	0	115
秋田県	7	4	11	0	0	0	0	0	0	0	0	0	11
山形県	18	6	24	4	0	4	1	0	1	0	0	0	29
福島県	37	5	42	7	0	7	0	0	0	1	0	1	50
茨城県	60	9	69	14	1	15	0	0	0	0	0	0	84
栃木県	22	5	27	9	0	9	0	0	0	2	0	2	38
群馬県	28	10	38	11	0	11	0	0	0	1	0	1	50
埼玉県	190	40	230	46	2	48	0	0	0	2	0	2	280
千葉県	114	33	147	43	1	44	1	0	1	2	0	2	194
東京都	249	83	332	59	0	59	1	0	1	4	0	4	396
神奈川県	189	61	250	43	2	45	0	0	0	3	0	3	298
新潟県	51	9	60	14	0	14	0	0	0	0	0	0	74
富山県	38	10	48	1	0	1	0	0	0	1	0	1	50
石川県	20	4	24	5	0	5	0	0	0	0	1	1	30
福井県	16	2	18	6	0	6	0	0	0	0	0	0	24
山梨県	13	3	16	3	0	3	1	0	1	0	0	0	20
長野県	32	6	38	12	0	12	0	0	0	0	0	0	50
岐阜県	37	12	49	8	0	8	0	0	0	0	0	0	57
静岡県	70	19	89	20	2	22	0	0	0	0	0	0	111
愛知県	176	38	214	24	0	24	0	0	0	4	0	4	242
三重県	27	10	37	4	1	5	0	0	0	0	0	0	42
滋賀県	34	11	45	13	0	13	0	0	0	0	0	0	58
京都府	51	10	61	10	0	10	0	0	0	0	0	0	71
大阪府	305	108	413	95	4	99	4	0	4	2	0	2	518
兵庫県	329	136	465	77	9	86	3	0	3	0	0	0	554
奈良県	51	19	70	11	3	14	1	1	2	3	0	3	89
和歌山県	14	6	20	10	1	11	0	0	0	0	0	0	31
鳥取県	9	3	12	0	0	0	0	0	0	0	0	0	12
島根県	13	3	16	2	1	3	0	0	0	0	0	0	19
岡山県	56	11	67	20	2	22	0	0	0	1	0	1	90
広島県	61	16	77	28	0	28	1	0	1	0	0	0	106
山口県	51	11	62	17	1	18	0	0	0	0	1	1	81
徳島県	21	2	23	2	0	2	0	0	0	0	0	0	25
香川県	15	7	22	13	0	13	0	0	0	0	0	0	35
愛媛県	19	6	25	2	1	3	1	0	1	0	0	0	29
高知県	9	6	15	3	1	4	0	0	0	0	0	0	19
福岡県	130	40	170	43	1	44	0	0	0	6	1	7	221
佐賀県	17	4	21	4	0	4	0	0	0	0	0	0	25
長崎県	38	8	46	17	1	18	0	0	0	0	0	0	64
熊本県	24	10	34	12	1	13	0	0	0	1	1	2	49
大分県	19	7	26	2	0	2	0	0	0	0	0	0	28
宮崎県	22	1	23	6	0	6	0	0	0	1	0	1	30
鹿児島県	43	12	55	3	0	3	0	0	0	1	0	1	59
沖縄県	2	3	5	1	0	1	0	0	0	0	0	0	6
海外在住者	0	0	0	0	0	0	0	0	0	0	0	0	0
合計	2,923	871	3,794	795	35	830	15	1	16	35	4	39	4,679

◆平成24年度 療養者に係る都道府県別・認定疾病別・性別 認定状況(労災等認定件数を除く)  
申請書に記載の住所をもとに、都道府県別に集計。

(単位:件)

都道府県	中皮腫			肺がん			石綿肺			びまん性胸膜肥厚			総計
	男	女	計	男	女	計	男	女	計	男	女	計	
北海道	13	4	17	3	0	3	1	0	1	0	0	0	21
青森県	1	1	2	0	0	0	0	0	0	0	0	0	2
岩手県	3	0	3	0	0	0	0	0	0	0	0	0	3
宮城県	4	2	6	3	0	3	0	0	0	0	0	0	9
秋田県	1	1	2	0	0	0	0	0	0	0	0	0	2
山形県	4	1	5	0	0	0	1	0	1	0	0	0	6
福島県	7	0	7	1	0	1	0	0	0	0	0	0	8
茨城県	6	1	7	1	0	1	0	0	0	0	0	0	8
栃木県	4	1	5	1	0	1	0	0	0	1	0	1	7
群馬県	4	1	5	1	0	1	0	0	0	0	0	0	6
埼玉県	20	7	27	1	0	1	0	0	0	1	0	1	29
千葉県	19	5	24	8	0	8	1	0	1	0	0	0	33
東京都	26	11	37	1	0	1	0	0	0	0	0	0	38
神奈川県	29	5	34	3	0	3	0	0	0	3	0	3	40
新潟県	7	3	10	1	0	1	0	0	0	0	0	0	11
富山県	1	1	2	0	0	0	0	0	0	0	0	0	2
石川県	3	1	4	1	0	1	0	0	0	0	0	0	5
福井県	3	0	3	0	0	0	0	0	0	0	0	0	3
山梨県	1	0	1	0	0	0	1	0	1	0	0	0	2
長野県	6	0	6	4	0	4	0	0	0	0	0	0	10
岐阜県	10	3	13	1	0	1	0	0	0	0	0	0	14
静岡県	6	2	8	1	1	2	0	0	0	0	0	0	10
愛知県	23	10	33	4	0	4	0	0	0	2	0	2	39
三重県	5	1	6	0	0	0	0	0	0	0	0	0	6
滋賀県	4	1	5	0	0	0	0	0	0	0	0	0	5
京都府	6	3	9	0	0	0	0	0	0	0	0	0	9
大阪府	37	11	48	3	0	3	2	0	2	2	0	2	55
兵庫県	43	22	65	9	4	13	1	0	1	0	0	0	79
奈良県	3	2	5	0	0	0	0	0	0	2	0	2	7
和歌山県	2	2	4	1	0	1	0	0	0	0	0	0	5
鳥取県	2	1	3	0	0	0	0	0	0	0	0	0	3
島根県	1	1	2	0	0	0	0	0	0	0	0	0	2
岡山県	3	3	6	4	1	5	0	0	0	1	0	1	12
広島県	6	4	10	4	0	4	0	0	0	0	0	0	14
山口県	8	0	8	4	0	4	0	0	0	0	0	0	12
徳島県	2	0	2	1	0	1	0	0	0	0	0	0	3
香川県	1	0	1	1	0	1	0	0	0	0	0	0	2
愛媛県	2	1	3	0	1	1	0	0	0	0	0	0	4
高知県	0	0	0	1	0	1	0	0	0	0	0	0	1
福岡県	23	8	31	3	0	3	0	0	0	1	0	1	35
佐賀県	1	0	1	2	0	2	0	0	0	0	0	0	3
長崎県	3	1	4	2	0	2	0	0	0	0	0	0	6
熊本県	2	0	2	1	0	1	0	0	0	0	0	0	3
大分県	0	0	0	0	0	0	0	0	0	0	0	0	0
宮崎県	3	0	3	0	0	0	0	0	0	0	0	0	3
鹿児島県	3	1	4	2	0	2	0	0	0	1	0	1	7
沖縄県	0	0	0	0	0	0	0	0	0	0	0	0	0
海外在住者	0	0	0	0	0	0	0	0	0	0	0	0	0
合計	361	122	483	73	7	80	7	0	7	14	0	14	584

◆制度発足～平成24年度累計 療養者に係る都道府県別・認定疾病別・性別 認定状況(労災等認定件数を除く)  
申請書に記載の住所をもとに、都道府県別に集計。

(単位:件)

都道府県	中皮腫			肺がん			石綿肺			びまん性胸膜肥厚			総計
	男	女	計	男	女	計	男	女	計	男	女	計	
北海道	63	34	97	25	0	25	1	0	1	0	0	0	123
青森県	9	5	14	2	0	2	0	0	0	0	0	0	16
岩手県	10	3	13	0	0	0	0	0	0	0	0	0	13
宮城県	43	16	59	19	0	19	0	0	0	0	0	0	78
秋田県	4	4	8	0	0	0	0	0	0	0	0	0	8
山形県	14	6	20	2	0	2	1	0	1	0	0	0	23
福島県	28	4	32	5	0	5	0	0	0	1	0	1	38
茨城県	50	7	57	13	1	14	0	0	0	0	0	0	71
栃木県	16	5	21	8	0	8	0	0	0	2	0	2	31
群馬県	22	10	32	11	0	11	0	0	0	1	0	1	44
埼玉県	127	39	166	33	2	35	0	0	0	2	0	2	203
千葉県	92	32	124	37	1	38	1	0	1	2	0	2	165
東京都	188	81	269	45	0	45	1	0	1	4	0	4	319
神奈川県	140	59	199	33	2	35	0	0	0	3	0	3	237
新潟県	36	7	43	8	0	8	0	0	0	0	0	0	51
富山県	21	10	31	1	0	1	0	0	0	1	0	1	33
石川県	13	4	17	3	0	3	0	0	0	0	1	1	21
福井県	13	2	15	6	0	6	0	0	0	0	0	0	21
山梨県	10	3	13	2	0	2	1	0	1	0	0	0	16
長野県	22	6	28	9	0	9	0	0	0	0	0	0	37
岐阜県	31	11	42	6	0	6	0	0	0	0	0	0	48
静岡県	54	18	72	16	2	18	0	0	0	0	0	0	90
愛知県	124	37	161	20	0	20	0	0	0	4	0	4	185
三重県	15	10	25	4	1	5	0	0	0	0	0	0	30
滋賀県	27	9	36	10	0	10	0	0	0	0	0	0	46
京都府	36	10	46	6	0	6	0	0	0	0	0	0	52
大阪府	224	101	325	69	3	72	4	0	4	2	0	2	403
兵庫県	237	130	367	50	9	59	3	0	3	0	0	0	429
奈良県	40	18	58	11	3	14	1	1	2	3	0	3	77
和歌山県	9	6	15	8	1	9	0	0	0	0	0	0	24
鳥取県	8	3	11	0	0	0	0	0	0	0	0	0	11
島根県	6	3	9	1	1	2	0	0	0	0	0	0	11
岡山県	38	10	48	15	2	17	0	0	0	1	0	1	66
広島県	43	16	59	22	0	22	1	0	1	0	0	0	82
山口県	33	8	41	12	1	13	0	0	0	0	1	1	55
徳島県	12	2	14	1	0	1	0	0	0	0	0	0	15
香川県	10	7	17	8	0	8	0	0	0	0	0	0	25
愛媛県	16	6	22	2	1	3	1	0	1	0	0	0	26
高知県	3	6	9	3	1	4	0	0	0	0	0	0	13
福岡県	93	39	132	23	1	24	0	0	0	6	1	7	163
佐賀県	13	3	16	2	0	2	0	0	0	0	0	0	18
長崎県	24	6	30	15	0	15	0	0	0	0	0	0	45
熊本県	19	10	29	10	1	11	0	0	0	1	1	2	42
大分県	9	5	14	1	0	1	0	0	0	0	0	0	15
宮崎県	13	0	13	1	0	1	0	0	0	1	0	1	15
鹿児島県	29	12	41	2	0	2	0	0	0	1	0	1	44
沖縄県	2	3	5	1	0	1	0	0	0	0	0	0	6
海外在住者	0	0	0	0	0	0	0	0	0	0	0	0	0
合計	2,089	826	2,915	581	33	614	15	1	16	35	4	39	3,584



## 6-(4) 施行前死亡者に係る都道府県別・認定疾病別・性別 認定状況

◆平成24年度 施行前死亡者に係る都道府県別・認定疾病別・性別 認定状況(労災等認定件数を含む)  
請求書に記載の住所をもとに、都道府県別に集計。

(単位:件)

都道府県	中皮腫			肺がん			石綿肺			びまん性胸膜肥厚			総計
	男	女	計	男	女	計	男	女	計	男	女	計	
北海道	15	5	20	0	0	0	0	0	0	0	0	0	20
青森県	4	0	4	0	0	0	0	0	0	0	0	0	4
岩手県	1	0	1	0	0	0	0	0	0	0	0	0	1
宮城県	0	1	1	0	0	0	0	0	0	0	0	0	1
秋田県	0	0	0	0	0	0	0	0	0	0	0	0	0
山形県	0	1	1	0	0	0	0	0	0	0	0	0	1
福島県	2	0	2	0	0	0	0	0	0	0	0	0	2
茨城県	2	1	3	0	0	0	0	0	0	0	0	0	3
栃木県	2	0	2	0	0	0	0	0	0	0	0	0	2
群馬県	2	0	2	0	0	0	0	0	0	0	0	0	2
埼玉県	16	2	18	1	0	1	0	0	0	0	0	0	19
千葉県	11	6	17	0	0	0	0	0	0	0	0	0	17
東京都	20	11	31	1	0	1	1	0	1	0	0	0	33
神奈川県	15	6	21	0	0	0	3	0	3	0	0	0	24
新潟県	4	0	4	0	0	0	0	0	0	0	0	0	4
富山県	5	2	7	0	0	0	0	0	0	0	0	0	7
石川県	2	0	2	0	0	0	0	0	0	0	0	0	2
福井県	1	1	2	0	0	0	0	0	0	0	0	0	2
山梨県	2	0	2	0	0	0	0	0	0	0	0	0	2
長野県	2	1	3	0	0	0	0	0	0	1	0	1	4
岐阜県	2	0	2	0	0	0	0	0	0	0	0	0	2
静岡県	10	4	14	0	0	0	0	0	0	0	0	0	14
愛知県	5	2	7	0	0	0	0	0	0	0	0	0	7
三重県	1	1	2	0	0	0	0	0	0	0	0	0	2
滋賀県	1	2	3	0	0	0	0	0	0	0	0	0	3
京都府	1	6	7	0	0	0	1	0	1	0	0	0	8
大阪府	21	8	29	0	0	0	0	0	0	0	0	0	29
兵庫県	9	7	16	0	0	0	1	0	1	0	0	0	17
奈良県	6	1	7	0	0	0	0	0	0	0	0	0	7
和歌山県	1	0	1	0	0	0	0	0	0	0	0	0	1
鳥取県	0	3	3	0	0	0	0	0	0	0	0	0	3
島根県	0	0	0	0	0	0	0	0	0	0	0	0	0
岡山県	3	2	5	0	0	0	0	0	0	0	0	0	5
広島県	8	6	14	0	0	0	0	0	0	0	0	0	14
山口県	2	2	4	0	0	0	0	0	0	0	0	0	4
徳島県	1	1	2	0	0	0	0	0	0	0	0	0	2
香川県	2	1	3	0	0	0	0	0	0	0	0	0	3
愛媛県	0	3	3	0	0	0	0	0	0	0	0	0	3
高知県	0	1	1	0	0	0	0	0	0	0	0	0	1
福岡県	8	7	15	0	0	0	0	0	0	0	0	0	15
佐賀県	1	2	3	0	0	0	0	0	0	0	0	0	3
長崎県	8	1	9	0	0	0	0	0	0	0	0	0	9
熊本県	2	2	4	0	0	0	0	0	0	0	0	0	4
大分県	0	1	1	0	0	0	0	0	0	0	0	0	1
宮崎県	2	1	3	0	0	0	0	0	0	0	0	0	3
鹿児島県	3	2	5	0	0	0	0	0	0	0	0	0	5
沖縄県	1	1	2	0	0	0	0	0	0	0	0	0	2
海外在住者	0	0	0	0	0	0	0	0	0	0	0	0	0
合計	204	104	308	2	0	2	6	0	6	1	0	1	317

◆制度発足～平成24年度累計 施行前死亡者に係る都道府県別・認定疾病別・性別 認定状況(労災等認定件数を含む)  
請求書に記載の住所をもとに、県別に集計。

(単位:件)

都道府県	中皮腫			肺がん			石綿肺			びまん性胸膜肥厚			総計
	男	女	計	男	女	計	男	女	計	男	女	計	
北海道	99	39	138	4	0	4	0	0	0	0	0	0	142
青森県	20	4	24	1	0	1	0	0	0	0	0	0	25
岩手県	21	4	25	1	0	1	0	0	0	0	0	0	26
宮城県	37	16	53	1	0	1	0	0	0	0	0	0	54
秋田県	28	7	35	0	0	0	0	0	0	0	0	0	35
山形県	15	2	17	2	0	2	0	0	0	0	0	0	19
福島県	24	14	38	2	0	2	0	0	0	0	0	0	40
茨城県	37	18	55	1	0	1	1	0	1	0	0	0	57
栃木県	31	7	38	2	0	2	1	0	1	0	0	0	41
群馬県	48	7	55	1	0	1	0	0	0	0	0	0	56
埼玉県	136	45	181	17	0	17	2	0	2	0	1	1	201
千葉県	85	39	124	7	0	7	1	0	1	2	0	2	134
東京都	204	79	283	6	0	6	5	0	5	0	0	0	294
神奈川県	162	64	226	14	0	14	4	0	4	0	0	0	244
新潟県	45	10	55	2	0	2	0	0	0	0	0	0	57
富山県	38	12	50	5	0	5	0	0	0	0	0	0	55
石川県	24	7	31	0	0	0	0	0	0	0	0	0	31
福井県	11	4	15	0	0	0	0	0	0	0	0	0	15
山梨県	14	3	17	1	0	1	0	0	0	0	0	0	18
長野県	20	11	31	1	0	1	0	0	0	1	0	1	33
岐阜県	40	15	55	0	0	0	0	0	0	0	0	0	55
静岡県	73	29	102	2	0	2	2	0	2	0	0	0	106
愛知県	92	26	118	4	0	4	0	0	0	0	0	0	122
三重県	19	9	28	1	0	1	0	0	0	0	0	0	29
滋賀県	24	13	37	1	0	1	0	0	0	0	0	0	38
京都府	46	26	72	1	0	1	1	0	1	1	0	1	75
大阪府	231	84	315	26	0	26	5	1	6	3	0	3	350
兵庫県	210	114	324	13	1	14	1	0	1	0	0	0	339
奈良県	38	15	53	3	0	3	1	0	1	0	0	0	57
和歌山県	27	3	30	0	0	0	0	0	0	0	0	0	30
鳥取県	9	10	19	2	0	2	0	0	0	0	0	0	21
島根県	5	6	11	1	0	1	0	0	0	0	0	0	12
岡山県	56	22	78	1	0	1	1	0	1	0	0	0	80
広島県	73	26	99	5	0	5	1	0	1	0	0	0	105
山口県	25	12	37	3	0	3	0	0	0	1	0	1	41
徳島県	12	7	19	0	0	0	0	0	0	0	0	0	19
香川県	19	9	28	0	0	0	2	0	2	0	0	0	30
愛媛県	26	7	33	2	0	2	3	0	3	0	0	0	38
高知県	20	6	26	0	0	0	0	0	0	0	0	0	26
福岡県	86	36	122	3	1	4	1	0	1	0	0	0	127
佐賀県	18	10	28	0	0	0	1	0	1	0	0	0	29
長崎県	32	13	45	1	1	2	0	0	0	0	0	0	47
熊本県	27	6	33	0	0	0	0	0	0	0	0	0	33
大分県	14	7	21	1	0	1	0	0	0	1	0	1	23
宮崎県	22	12	34	1	0	1	0	0	0	0	0	0	35
鹿児島県	27	12	39	0	0	0	0	0	0	0	0	0	39
沖縄県	22	12	34	1	0	1	1	0	1	0	0	0	36
海外在住者	1	0	1	0	0	0	0	0	0	0	0	0	1
合計	2,393	939	3,332	140	3	143	34	1	35	9	1	10	3,520

◆平成24年度 施行前死亡者に係る都道府県別・認定疾病別・性別 認定状況(労災等認定件数を除く)

請求書に記載の住所をもとに、都道府県別に集計。

(単位:件)

都道府県	中皮腫			肺がん			石綿肺			びまん性胸膜肥厚			総計
	男	女	計	男	女	計	男	女	計	男	女	計	
北海道	15	5	20	0	0	0	0	0	0	0	0	0	20
青森県	4	0	4	0	0	0	0	0	0	0	0	0	4
岩手県	1	0	1	0	0	0	0	0	0	0	0	0	1
宮城県	0	1	1	0	0	0	0	0	0	0	0	0	1
秋田県	0	0	0	0	0	0	0	0	0	0	0	0	0
山形県	0	1	1	0	0	0	0	0	0	0	0	0	1
福島県	2	0	2	0	0	0	0	0	0	0	0	0	2
茨城県	2	1	3	0	0	0	0	0	0	0	0	0	3
栃木県	2	0	2	0	0	0	0	0	0	0	0	0	2
群馬県	2	0	2	0	0	0	0	0	0	0	0	0	2
埼玉県	16	2	18	1	0	1	0	0	0	0	0	0	19
千葉県	11	6	17	0	0	0	0	0	0	0	0	0	17
東京都	20	11	31	1	0	1	1	0	1	0	0	0	33
神奈川県	14	6	20	0	0	0	3	0	3	0	0	0	23
新潟県	4	0	4	0	0	0	0	0	0	0	0	0	4
富山県	5	2	7	0	0	0	0	0	0	0	0	0	7
石川県	1	0	1	0	0	0	0	0	0	0	0	0	1
福井県	1	1	2	0	0	0	0	0	0	0	0	0	2
山梨県	2	0	2	0	0	0	0	0	0	0	0	0	2
長野県	2	1	3	0	0	0	0	0	0	1	0	1	4
岐阜県	2	0	2	0	0	0	0	0	0	0	0	0	2
静岡県	10	4	14	0	0	0	0	0	0	0	0	0	14
愛知県	5	2	7	0	0	0	0	0	0	0	0	0	7
三重県	1	1	2	0	0	0	0	0	0	0	0	0	2
滋賀県	1	2	3	0	0	0	0	0	0	0	0	0	3
京都府	1	6	7	0	0	0	1	0	1	0	0	0	8
大阪府	20	8	28	0	0	0	0	0	0	0	0	0	28
兵庫県	9	7	16	0	0	0	0	0	0	0	0	0	16
奈良県	6	1	7	0	0	0	0	0	0	0	0	0	7
和歌山県	1	0	1	0	0	0	0	0	0	0	0	0	1
鳥取県	0	3	3	0	0	0	0	0	0	0	0	0	3
島根県	0	0	0	0	0	0	0	0	0	0	0	0	0
岡山県	3	2	5	0	0	0	0	0	0	0	0	0	5
広島県	8	6	14	0	0	0	0	0	0	0	0	0	14
山口県	2	2	4	0	0	0	0	0	0	0	0	0	4
徳島県	1	1	2	0	0	0	0	0	0	0	0	0	2
香川県	2	1	3	0	0	0	0	0	0	0	0	0	3
愛媛県	0	3	3	0	0	0	0	0	0	0	0	0	3
高知県	0	1	1	0	0	0	0	0	0	0	0	0	1
福岡県	8	7	15	0	0	0	0	0	0	0	0	0	15
佐賀県	1	2	3	0	0	0	0	0	0	0	0	0	3
長崎県	8	1	9	0	0	0	0	0	0	0	0	0	9
熊本県	2	2	4	0	0	0	0	0	0	0	0	0	4
大分県	0	1	1	0	0	0	0	0	0	0	0	0	1
宮崎県	2	1	3	0	0	0	0	0	0	0	0	0	3
鹿児島県	3	2	5	0	0	0	0	0	0	0	0	0	5
沖縄県	1	1	2	0	0	0	0	0	0	0	0	0	2
海外在住者	0	0	0	0	0	0	0	0	0	0	0	0	0
合計	201	104	305	2	0	2	5	0	5	1	0	1	313

◆制度発足～平成24年度累計 施行前死亡者に係る都道府県別・認定疾病別・性別 認定状況(労災等認定件数を除く)  
請求書に記載の住所をもとに、県別に集計。

(単位:件)

都道府県	中皮腫			肺がん			石綿肺			びまん性胸膜肥厚			総計
	男	女	計	男	女	計	男	女	計	男	女	計	
北海道	91	39	130	4	0	4	0	0	0	0	0	0	134
青森県	18	4	22	1	0	1	0	0	0	0	0	0	23
岩手県	20	4	24	0	0	0	0	0	0	0	0	0	24
宮城県	37	15	52	1	0	1	0	0	0	0	0	0	53
秋田県	27	7	34	0	0	0	0	0	0	0	0	0	34
山形県	14	2	16	1	0	1	0	0	0	0	0	0	17
福島県	23	14	37	2	0	2	0	0	0	0	0	0	39
茨城県	36	18	54	1	0	1	1	0	1	0	0	0	56
栃木県	28	7	35	2	0	2	1	0	1	0	0	0	38
群馬県	47	7	54	1	0	1	0	0	0	0	0	0	55
埼玉県	127	45	172	13	0	13	2	0	2	0	1	1	188
千葉県	80	39	119	6	0	6	1	0	1	2	0	2	128
東京都	187	79	266	6	0	6	5	0	5	0	0	0	277
神奈川県	147	64	211	13	0	13	4	0	4	0	0	0	228
新潟県	43	10	53	2	0	2	0	0	0	0	0	0	55
富山県	34	11	45	3	0	3	0	0	0	0	0	0	48
石川県	22	7	29	0	0	0	0	0	0	0	0	0	29
福井県	11	4	15	0	0	0	0	0	0	0	0	0	15
山梨県	13	3	16	1	0	1	0	0	0	0	0	0	17
長野県	19	11	30	1	0	1	0	0	0	1	0	1	32
岐阜県	36	15	51	0	0	0	0	0	0	0	0	0	51
静岡県	71	29	100	2	0	2	1	0	1	0	0	0	103
愛知県	86	26	112	4	0	4	0	0	0	0	0	0	116
三重県	16	8	24	1	0	1	0	0	0	0	0	0	25
滋賀県	23	13	36	1	0	1	0	0	0	0	0	0	37
京都府	45	25	70	1	0	1	1	0	1	1	0	1	73
大阪府	210	82	292	20	0	20	5	1	6	3	0	3	321
兵庫県	187	111	298	8	1	9	0	0	0	0	0	0	307
奈良県	35	15	50	3	0	3	1	0	1	0	0	0	54
和歌山県	25	3	28	0	0	0	0	0	0	0	0	0	28
鳥取県	8	10	18	1	0	1	0	0	0	0	0	0	19
島根県	5	6	11	1	0	1	0	0	0	0	0	0	12
岡山県	54	22	76	1	0	1	1	0	1	0	0	0	78
広島県	63	26	89	4	0	4	1	0	1	0	0	0	94
山口県	22	11	33	3	0	3	0	0	0	1	0	1	37
徳島県	12	7	19	0	0	0	0	0	0	0	0	0	19
香川県	15	8	23	0	0	0	2	0	2	0	0	0	25
愛媛県	24	7	31	2	0	2	3	0	3	0	0	0	36
高知県	18	6	24	0	0	0	0	0	0	0	0	0	24
福岡県	78	36	114	2	1	3	1	0	1	0	0	0	118
佐賀県	17	10	27	0	0	0	1	0	1	0	0	0	28
長崎県	32	12	44	1	1	2	0	0	0	0	0	0	46
熊本県	27	6	33	0	0	0	0	0	0	0	0	0	33
大分県	14	6	20	1	0	1	0	0	0	1	0	1	22
宮崎県	21	12	33	1	0	1	0	0	0	0	0	0	34
鹿児島県	26	12	38	0	0	0	0	0	0	0	0	0	38
沖縄県	20	12	32	1	0	1	1	0	1	0	0	0	34
海外在住者	1	0	1	0	0	0	0	0	0	0	0	0	1
合計	2,215	926	3,141	116	3	119	32	1	33	9	1	10	3,303

## 6-(5) 未申請死亡者に係る都道府県別・認定疾病別・性別 認定状況

◆平成24年度 未申請死亡者に係る都道府県別・認定疾病別・性別 認定状況(労災等認定件数を含む)  
請求書に記載の住所をもとに、都道府県別に集計。

(単位:件)

都道府県	中皮腫			肺がん			石綿肺			びまん性胸膜肥厚			総計
	男	女	計	男	女	計	男	女	計	男	女	計	
北海道	5	2	7	2	0	2	0	0	0	0	0	0	9
青森県	1	0	1	0	0	0	0	0	0	0	0	0	1
岩手県	0	0	0	0	0	0	0	0	0	0	0	0	0
宮城県	0	1	1	0	0	0	0	0	0	0	0	0	1
秋田県	0	0	0	0	0	0	0	0	0	0	0	0	0
山形県	1	0	1	1	0	1	0	0	0	0	0	0	2
福島県	1	0	1	0	0	0	0	0	0	0	0	0	1
茨城県	0	0	0	0	0	0	0	0	0	0	0	0	0
栃木県	2	1	3	0	0	0	0	0	0	0	0	0	3
群馬県	0	0	0	0	0	0	0	0	0	0	0	0	0
埼玉県	6	1	7	0	0	0	0	0	0	0	0	0	7
千葉県	3	1	4	1	0	1	0	0	0	0	0	0	5
東京都	11	3	14	1	0	1	0	0	0	0	0	0	15
神奈川県	6	1	7	1	0	1	0	0	0	0	0	0	8
新潟県	1	0	1	0	0	0	0	0	0	0	0	0	1
富山県	1	0	1	0	0	0	0	0	0	0	0	0	1
石川県	1	0	1	0	0	0	0	0	0	0	0	0	1
福井県	0	0	0	0	0	0	0	0	0	0	0	0	0
山梨県	2	0	2	0	0	0	0	0	0	0	0	0	2
長野県	0	0	0	0	0	0	0	0	0	0	0	0	0
岐阜県	0	2	2	0	0	0	1	0	1	0	0	0	3
静岡県	2	0	2	0	0	0	0	0	0	0	0	0	2
愛知県	7	1	8	1	0	1	0	0	0	0	0	0	9
三重県	0	0	0	0	0	0	0	0	0	0	0	0	0
滋賀県	1	0	1	0	0	0	0	0	0	0	0	0	1
京都府	0	0	0	0	0	0	0	0	0	0	0	0	0
大阪府	9	2	11	2	0	2	0	0	0	0	0	0	13
兵庫県	3	4	7	1	0	1	0	0	0	1	0	1	9
奈良県	1	2	3	0	0	0	0	0	0	0	0	0	3
和歌山県	1	0	1	0	0	0	0	0	0	0	0	0	1
鳥取県	0	0	0	0	0	0	0	0	0	0	0	0	0
島根県	1	0	1	0	0	0	0	0	0	0	0	0	1
岡山県	1	0	1	1	0	1	0	0	0	0	0	0	2
広島県	0	1	1	3	0	3	0	0	0	0	0	0	4
山口県	1	0	1	0	0	0	0	0	0	0	0	0	1
徳島県	0	0	0	0	0	0	0	0	0	0	0	0	0
香川県	0	0	0	0	0	0	0	0	0	0	0	0	0
愛媛県	1	0	1	0	0	0	0	0	0	0	0	0	1
高知県	0	0	0	0	0	0	0	0	0	0	0	0	0
福岡県	4	2	6	1	0	1	0	0	0	0	0	0	7
佐賀県	0	0	0	0	0	0	0	0	0	0	0	0	0
長崎県	0	1	1	1	0	1	0	0	0	0	0	0	2
熊本県	1	0	1	0	0	0	0	0	0	0	0	0	1
大分県	0	0	0	0	0	0	0	0	0	0	0	0	0
宮崎県	0	0	0	0	0	0	0	0	0	0	0	0	0
鹿児島県	1	0	1	0	0	0	0	0	0	0	0	0	1
沖縄県	0	0	0	0	0	0	0	0	0	0	0	0	0
海外在住者	0	0	0	0	0	0	0	0	0	0	0	0	0
合計	75	25	100	16	0	16	1	0	1	1	0	1	118

◆制度発足～平成24年度累計 未申請死亡者に係る都道府県別・認定疾病別・性別 認定状況(労災等認定件数を含む)  
請求書に記載の住所をもとに、県別に集計。

(単位:件)

都道府県	中皮腫			肺がん			石綿肺			びまん性胸膜肥厚			総計
	男	女	計	男	女	計	男	女	計	男	女	計	
北海道	17	4	21	4	0	4	0	0	0	0	0	0	25
青森県	3	0	3	0	0	0	0	0	0	0	0	0	3
岩手県	1	0	1	2	0	2	0	0	0	0	0	0	3
宮城県	2	1	3	0	0	0	0	0	0	0	0	0	3
秋田県	0	0	0	0	0	0	0	0	0	0	0	0	0
山形県	4	1	5	3	0	3	0	0	0	0	0	0	8
福島県	3	2	5	2	0	2	0	0	0	0	0	0	7
茨城県	4	2	6	4	0	4	0	0	0	0	0	0	10
栃木県	5	2	7	1	0	1	0	0	0	0	0	0	8
群馬県	5	0	5	3	0	3	0	0	0	0	0	0	8
埼玉県	12	6	18	4	0	4	0	0	0	0	0	0	22
千葉県	10	3	13	5	0	5	0	0	0	0	0	0	18
東京都	29	7	36	8	0	8	0	0	0	0	0	0	44
神奈川県	21	10	31	1	0	1	0	0	0	0	0	0	32
新潟県	5	1	6	0	0	0	0	0	0	0	0	0	6
富山県	4	1	5	1	0	1	0	0	0	0	0	0	6
石川県	2	0	2	1	0	1	0	0	0	0	0	0	3
福井県	0	0	0	0	0	0	0	0	0	0	0	0	0
山梨県	4	0	4	0	0	0	0	0	0	0	0	0	4
長野県	3	2	5	1	0	1	0	0	0	0	0	0	6
岐阜県	4	3	7	1	0	1	1	0	1	0	0	0	9
静岡県	11	1	12	1	0	1	0	0	0	0	0	0	13
愛知県	15	4	19	4	0	4	0	0	0	0	0	0	23
三重県	2	1	3	0	0	0	0	0	0	0	0	0	3
滋賀県	3	0	3	0	0	0	0	0	0	0	0	0	3
京都府	3	1	4	0	0	0	0	0	0	0	0	0	4
大阪府	28	9	37	10	1	11	0	0	0	0	0	0	48
兵庫県	14	6	20	2	1	3	0	0	0	1	0	1	24
奈良県	3	2	5	1	0	1	0	0	0	0	0	0	6
和歌山県	6	1	7	0	0	0	0	0	0	0	0	0	7
鳥取県	0	1	1	0	0	0	0	0	0	0	0	0	1
島根県	3	0	3	0	0	0	0	0	0	0	0	0	3
岡山県	4	1	5	4	0	4	0	0	0	0	0	0	9
広島県	3	3	6	5	0	5	0	0	0	0	0	0	11
山口県	3	0	3	0	0	0	0	0	0	0	0	0	3
徳島県	1	0	1	1	0	1	0	0	0	0	0	0	2
香川県	6	1	7	1	1	2	0	0	0	0	0	0	9
愛媛県	3	1	4	0	0	0	0	0	0	0	0	0	4
高知県	0	1	1	1	0	1	0	0	0	0	0	0	2
福岡県	16	3	19	4	0	4	0	0	0	0	0	0	23
佐賀県	2	0	2	0	0	0	0	0	0	0	0	0	2
長崎県	1	3	4	3	0	3	0	0	0	0	0	0	7
熊本県	3	1	4	5	0	5	0	0	0	0	0	0	9
大分県	0	0	0	1	0	1	0	0	0	0	0	0	1
宮崎県	3	0	3	0	0	0	0	0	0	0	0	0	3
鹿児島県	1	1	2	1	0	1	0	0	0	0	0	0	3
沖縄県	0	0	0	0	0	0	0	0	0	0	0	0	0
海外在住者	0	0	0	0	0	0	0	0	0	0	0	0	0
合計	272	86	358	85	3	88	1	0	1	1	0	1	448

◆平成24年度 未申請死亡者に係る都道府県別・認定疾病別・性別 認定状況(労災等認定件数を除く)

請求書に記載の住所をもとに、都道府県別に集計。

(単位:件)

都道府県	中皮腫			肺がん			石綿肺			びまん性胸膜肥厚			総計
	男	女	計	男	女	計	男	女	計	男	女	計	
北海道	5	2	7	1	0	1	0	0	0	0	0	0	8
青森県	1	0	1	0	0	0	0	0	0	0	0	0	1
岩手県	0	0	0	0	0	0	0	0	0	0	0	0	0
宮城県	0	1	1	0	0	0	0	0	0	0	0	0	1
秋田県	0	0	0	0	0	0	0	0	0	0	0	0	0
山形県	1	0	1	1	0	1	0	0	0	0	0	0	2
福島県	1	0	1	0	0	0	0	0	0	0	0	0	1
茨城県	0	0	0	0	0	0	0	0	0	0	0	0	0
栃木県	1	1	2	0	0	0	0	0	0	0	0	0	2
群馬県	0	0	0	0	0	0	0	0	0	0	0	0	0
埼玉県	6	1	7	0	0	0	0	0	0	0	0	0	7
千葉県	3	1	4	1	0	1	0	0	0	0	0	0	5
東京都	11	3	14	1	0	1	0	0	0	0	0	0	15
神奈川県	6	1	7	1	0	1	0	0	0	0	0	0	8
新潟県	1	0	1	0	0	0	0	0	0	0	0	0	1
富山県	1	0	1	0	0	0	0	0	0	0	0	0	1
石川県	1	0	1	0	0	0	0	0	0	0	0	0	1
福井県	0	0	0	0	0	0	0	0	0	0	0	0	0
山梨県	2	0	2	0	0	0	0	0	0	0	0	0	2
長野県	0	0	0	0	0	0	0	0	0	0	0	0	0
岐阜県	0	2	2	0	0	0	1	0	1	0	0	0	3
静岡県	2	0	2	0	0	0	0	0	0	0	0	0	2
愛知県	6	1	7	1	0	1	0	0	0	0	0	0	8
三重県	0	0	0	0	0	0	0	0	0	0	0	0	0
滋賀県	1	0	1	0	0	0	0	0	0	0	0	0	1
京都府	0	0	0	0	0	0	0	0	0	0	0	0	0
大阪府	9	2	11	1	0	1	0	0	0	0	0	0	12
兵庫県	3	3	6	1	0	1	0	0	0	1	0	1	8
奈良県	1	2	3	0	0	0	0	0	0	0	0	0	3
和歌山県	0	0	0	0	0	0	0	0	0	0	0	0	0
鳥取県	0	0	0	0	0	0	0	0	0	0	0	0	0
島根県	1	0	1	0	0	0	0	0	0	0	0	0	1
岡山県	1	0	1	0	0	0	0	0	0	0	0	0	1
広島県	0	1	1	2	0	2	0	0	0	0	0	0	3
山口県	1	0	1	0	0	0	0	0	0	0	0	0	1
徳島県	0	0	0	0	0	0	0	0	0	0	0	0	0
香川県	0	0	0	0	0	0	0	0	0	0	0	0	0
愛媛県	1	0	1	0	0	0	0	0	0	0	0	0	1
高知県	0	0	0	0	0	0	0	0	0	0	0	0	0
福岡県	4	2	6	1	0	1	0	0	0	0	0	0	7
佐賀県	0	0	0	0	0	0	0	0	0	0	0	0	0
長崎県	0	1	1	1	0	1	0	0	0	0	0	0	2
熊本県	1	0	1	0	0	0	0	0	0	0	0	0	1
大分県	0	0	0	0	0	0	0	0	0	0	0	0	0
宮崎県	0	0	0	0	0	0	0	0	0	0	0	0	0
鹿児島県	1	0	1	0	0	0	0	0	0	0	0	0	1
沖縄県	0	0	0	0	0	0	0	0	0	0	0	0	0
海外在住者	0	0	0	0	0	0	0	0	0	0	0	0	0
合計	72	24	96	12	0	12	1	0	1	1	0	1	110

◆制度発足～平成24年度累計 未申請死亡者に係る都道府県別・認定疾病別・性別 認定状況(労災等認定件数を除く)  
請求書に記載の住所をもとに、県別に集計。

(単位:件)

都道府県	中皮腫			肺がん			石綿肺			びまん性胸膜肥厚			総計
	男	女	計	男	女	計	男	女	計	男	女	計	
北海道	17	4	21	2	0	2	0	0	0	0	0	0	23
青森県	3	0	3	0	0	0	0	0	0	0	0	0	3
岩手県	1	0	1	1	0	1	0	0	0	0	0	0	2
宮城県	2	1	3	0	0	0	0	0	0	0	0	0	3
秋田県	0	0	0	0	0	0	0	0	0	0	0	0	0
山形県	4	1	5	3	0	3	0	0	0	0	0	0	8
福島県	3	2	5	1	0	1	0	0	0	0	0	0	6
茨城県	3	2	5	3	0	3	0	0	0	0	0	0	8
栃木県	4	2	6	1	0	1	0	0	0	0	0	0	7
群馬県	5	0	5	2	0	2	0	0	0	0	0	0	7
埼玉県	12	6	18	4	0	4	0	0	0	0	0	0	22
千葉県	9	3	12	4	0	4	0	0	0	0	0	0	16
東京都	27	7	34	7	0	7	0	0	0	0	0	0	41
神奈川県	19	10	29	1	0	1	0	0	0	0	0	0	30
新潟県	4	1	5	0	0	0	0	0	0	0	0	0	5
富山県	4	1	5	1	0	1	0	0	0	0	0	0	6
石川県	2	0	2	0	0	0	0	0	0	0	0	0	2
福井県	0	0	0	0	0	0	0	0	0	0	0	0	0
山梨県	4	0	4	0	0	0	0	0	0	0	0	0	4
長野県	3	2	5	1	0	1	0	0	0	0	0	0	6
岐阜県	4	3	7	1	0	1	1	0	1	0	0	0	9
静岡県	10	1	11	1	0	1	0	0	0	0	0	0	12
愛知県	14	4	18	4	0	4	0	0	0	0	0	0	22
三重県	2	1	3	0	0	0	0	0	0	0	0	0	3
滋賀県	3	0	3	0	0	0	0	0	0	0	0	0	3
京都府	2	1	3	0	0	0	0	0	0	0	0	0	3
大阪府	25	9	34	8	0	8	0	0	0	0	0	0	42
兵庫県	11	5	16	2	1	3	0	0	0	1	0	1	20
奈良県	3	2	5	1	0	1	0	0	0	0	0	0	6
和歌山県	5	1	6	0	0	0	0	0	0	0	0	0	6
鳥取県	0	1	1	0	0	0	0	0	0	0	0	0	1
島根県	3	0	3	0	0	0	0	0	0	0	0	0	3
岡山県	4	1	5	3	0	3	0	0	0	0	0	0	8
広島県	3	3	6	3	0	3	0	0	0	0	0	0	9
山口県	3	0	3	0	0	0	0	0	0	0	0	0	3
徳島県	1	0	1	1	0	1	0	0	0	0	0	0	2
香川県	6	1	7	1	1	2	0	0	0	0	0	0	9
愛媛県	2	1	3	0	0	0	0	0	0	0	0	0	3
高知県	0	1	1	1	0	1	0	0	0	0	0	0	2
福岡県	14	3	17	4	0	4	0	0	0	0	0	0	21
佐賀県	2	0	2	0	0	0	0	0	0	0	0	0	2
長崎県	1	3	4	3	0	3	0	0	0	0	0	0	7
熊本県	3	1	4	4	0	4	0	0	0	0	0	0	8
大分県	0	0	0	0	0	0	0	0	0	0	0	0	0
宮崎県	2	0	2	0	0	0	0	0	0	0	0	0	2
鹿児島県	1	1	2	1	0	1	0	0	0	0	0	0	3
沖縄県	0	0	0	0	0	0	0	0	0	0	0	0	0
海外在住者	0	0	0	0	0	0	0	0	0	0	0	0	0
合計	250	85	335	69	2	71	1	0	1	1	0	1	408



## 7 死亡年別 認定者の状況

### 7-1 療養者に係る死亡年別・認定疾病別・性別 認定状況

◆制度発足～平成24年（労災等認定件数を含む）

（単位：件）

死亡年	中皮腫			肺がん			石綿肺			びまん性胸膜肥厚			合計
	男	女	計	男	女	計	男	女	計	男	女	計	
平成18年(2006年)	182	67	249	55	2	57	0	0	0	0	0	0	306
平成19年(2007年)	297	72	369	70	4	74	0	0	0	0	0	0	443
平成20年(2008年)	354	112	466	98	1	99	0	0	0	0	0	0	565
平成21年(2009年)	376	88	464	87	4	91	0	0	0	0	0	0	555
平成22年(2010年)	328	86	414	73	1	74	2	0	2	0	0	0	490
平成23年(2011年)	300	95	395	55	3	58	1	0	1	4	0	4	458
平成24年(2012年)	310	112	422	57	4	61	5	0	5	6	0	6	494
計	2,147	632	2,779	495	19	514	8	0	8	10	0	10	3,311

注1) 死亡年は、機構への届出等により、機構にて確認したもの。

注2) 平成18年(2006年)3月20日より申請受付。

◆制度発足～平成24年（労災等認定件数を除く）

（単位：件）

死亡年	中皮腫			肺がん			石綿肺			びまん性胸膜肥厚			合計
	男	女	計	男	女	計	男	女	計	男	女	計	
平成18年(2006年)	144	65	209	41	2	43	0	0	0	0	0	0	252
平成19年(2007年)	189	69	258	52	4	56	0	0	0	0	0	0	314
平成20年(2008年)	243	105	348	63	1	64	0	0	0	0	0	0	412
平成21年(2009年)	256	82	338	70	3	73	0	0	0	0	0	0	411
平成22年(2010年)	239	82	321	59	0	59	2	0	2	0	0	0	382
平成23年(2011年)	245	91	336	42	3	45	1	0	1	4	0	4	386
平成24年(2012年)	265	104	369	45	4	49	5	0	5	6	0	6	429
計	1,581	598	2,179	372	17	389	8	0	8	10	0	10	2,586

注1) 死亡年は、機構への届出等により、機構にて確認したもの。

注2) 平成18年(2006年)3月20日より申請受付。

## 7-(2) 施行前死亡者に係る死亡年別・認定疾病別・性別 認定状況

◆制度発足～平成24年度累計（労災等認定件数を含む）

（単位：件）

死亡年	中皮腫			肺がん			石綿肺			びまん性胸膜肥厚			合計
	男	女	計	男	女	計	男	女	計	男	女	計	
昭和48年(1973年)	2	0	2	0	0	0	0	0	0	0	0	0	2
昭和49年(1974年)	1	1	2	1	0	1	0	0	0	0	0	0	3
昭和51年(1976年)	2	0	2	0	0	0	0	0	0	0	0	0	2
昭和53年(1978年)	2	1	3	0	0	0	0	0	0	0	0	0	3
昭和54年(1979年)	3	0	3	0	0	0	0	0	0	0	0	0	3
昭和55年(1980年)	2	1	3	0	0	0	0	0	0	0	0	0	3
昭和56年(1981年)	2	1	3	0	0	0	0	0	0	0	0	0	3
昭和57年(1982年)	6	3	9	0	0	0	0	0	0	0	0	0	9
昭和58年(1983年)	5	0	5	1	0	1	0	0	0	0	0	0	6
昭和59年(1984年)	3	1	4	0	0	0	0	0	0	0	0	0	4
昭和60年(1985年)	5	1	6	1	0	1	0	0	0	0	0	0	7
昭和61年(1986年)	6	4	10	1	0	1	0	0	0	0	0	0	11
昭和62年(1987年)	14	4	18	2	0	2	0	0	0	0	0	0	20
昭和63年(1988年)	20	10	30	1	0	1	0	0	0	0	0	0	31
平成元年(1989年)	15	9	24	2	1	3	0	0	0	0	0	0	27
平成2年(1990年)	18	5	23	1	0	1	0	0	0	0	0	0	24
平成3年(1991年)	14	12	26	6	0	6	0	0	0	0	0	0	32
平成4年(1992年)	21	9	30	2	0	2	0	0	0	0	0	0	32
平成5年(1993年)	30	13	43	2	0	2	0	0	0	0	0	0	45
平成6年(1994年)	37	7	44	0	0	0	0	0	0	0	0	0	44
平成7年(1995年)	65	31	96	2	0	2	0	0	0	0	0	0	98
平成8年(1996年)	97	32	129	5	0	5	1	0	1	0	0	0	135
平成9年(1997年)	108	39	147	8	0	8	0	0	0	0	0	0	155
平成10年(1998年)	82	32	114	2	0	2	2	0	2	0	0	0	118
平成11年(1999年)	124	45	169	13	0	13	1	0	1	0	0	0	183
平成12年(2000年)	136	55	191	5	0	5	3	0	3	1	0	1	200
平成13年(2001年)	183	57	240	9	0	9	0	0	0	0	0	0	249
平成14年(2002年)	247	97	344	11	0	11	1	0	1	0	0	0	356
平成15年(2003年)	283	123	406	16	0	16	2	0	2	0	0	0	424
平成16年(2004年)	397	154	551	17	1	18	3	0	3	0	0	0	572
平成17年(2005年)	378	158	536	29	1	30	0	0	0	0	0	0	566
平成18年(2006年)	85	34	119	3	0	3	1	0	1	2	0	2	125
平成19年(2007年)	0	0	—	0	0	—	5	0	5	1	0	1	6
平成20年(2008年)	0	0	—	0	0	—	8	1	9	1	0	1	10
平成21年(2009年)	0	0	—	0	0	—	5	0	5	1	1	2	7
平成22年(2010年)	0	0	—	0	0	—	2	0	2	3	0	3	5
計	2,393	939	3,332	140	3	143	34	1	35	9	1	10	3,520

注)中皮腫及び肺がんについては、平成18年(2006年)3月26日(法施行日の前日)までの死亡者数。

注)石綿肺及びびまん性胸膜肥厚については、平成22年(2010年)6月30日(改正政令施行日の前日)までの死亡者数。

## ◆制度発足～平成24年度累計 施行前死亡者に係る死亡年別・認定疾病別・性別 認定状況(労災等認定件数を除く)

(単位:件)

死亡年	中皮腫			肺がん			石綿肺			びまん性胸膜肥厚			合計
	男	女	計	男	女	計	男	女	計	男	女	計	
昭和48年(1973年)	2	0	2	0	0	0	0	0	0	0	0	0	2
昭和49年(1974年)	1	1	2	1	0	1	0	0	0	0	0	0	3
昭和51年(1976年)	2	0	2	0	0	0	0	0	0	0	0	0	2
昭和53年(1978年)	2	1	3	0	0	0	0	0	0	0	0	0	3
昭和54年(1979年)	1	0	1	0	0	0	0	0	0	0	0	0	1
昭和55年(1980年)	1	1	2	0	0	0	0	0	0	0	0	0	2
昭和56年(1981年)	1	1	2	0	0	0	0	0	0	0	0	0	2
昭和57年(1982年)	6	3	9	0	0	0	0	0	0	0	0	0	9
昭和58年(1983年)	5	0	5	1	0	1	0	0	0	0	0	0	6
昭和59年(1984年)	3	1	4	0	0	0	0	0	0	0	0	0	4
昭和60年(1985年)	4	1	5	1	0	1	0	0	0	0	0	0	6
昭和61年(1986年)	5	4	9	1	0	1	0	0	0	0	0	0	10
昭和62年(1987年)	13	4	17	1	0	1	0	0	0	0	0	0	18
昭和63年(1988年)	18	10	28	1	0	1	0	0	0	0	0	0	29
平成元年(1989年)	14	9	23	1	1	2	0	0	0	0	0	0	25
平成2年(1990年)	16	5	21	0	0	0	0	0	0	0	0	0	21
平成3年(1991年)	14	11	25	5	0	5	0	0	0	0	0	0	30
平成4年(1992年)	19	9	28	2	0	2	0	0	0	0	0	0	30
平成5年(1993年)	28	13	41	2	0	2	0	0	0	0	0	0	43
平成6年(1994年)	34	7	41	0	0	0	0	0	0	0	0	0	41
平成7年(1995年)	60	30	90	2	0	2	0	0	0	0	0	0	92
平成8年(1996年)	90	32	122	5	0	5	1	0	1	0	0	0	128
平成9年(1997年)	97	37	134	7	0	7	0	0	0	0	0	0	141
平成10年(1998年)	77	32	109	2	0	2	1	0	1	0	0	0	112
平成11年(1999年)	115	44	159	11	0	11	1	0	1	0	0	0	171
平成12年(2000年)	128	55	183	5	0	5	3	0	3	1	0	1	192
平成13年(2001年)	166	57	223	6	0	6	0	0	0	0	0	0	229
平成14年(2002年)	229	95	324	7	0	7	0	0	0	0	0	0	331
平成15年(2003年)	259	122	381	14	0	14	2	0	2	0	0	0	397
平成16年(2004年)	371	152	523	13	1	14	3	0	3	0	0	0	540
平成17年(2005年)	352	155	507	25	1	26	0	0	0	0	0	0	533
平成18年(2006年)	82	34	116	3	0	3	1	0	1	2	0	2	122
平成19年(2007年)	0	0	—	0	0	—	5	0	5	1	0	1	6
平成20年(2008年)	0	0	—	0	0	—	8	1	9	1	0	1	10
平成21年(2009年)	0	0	—	0	0	—	5	0	5	1	1	2	7
平成22年(2010年)	0	0	—	0	0	—	2	0	2	3	0	3	5
計	2,215	926	3,141	116	3	119	32	1	33	9	1	10	3,303

注)中皮腫及び肺がんについては、平成18年(2006年)3月26日(法施行日の前日)までの死亡者数。

注)石綿肺及びびまん性胸膜肥厚については、平成22年(2010年)6月30日(改正政令施行日の前日)までの死亡者数。

### 7-(3) 未申請死亡者に係る死亡年別・認定疾病別・性別 認定状況

#### ◆制度発足～平成24年度累計（労災等認定件数を含む）

（単位：件）

死亡年	中皮腫			肺がん			石綿肺			びまん性胸膜肥厚			合計
	男	女	計	男	女	計	男	女	計	男	女	計	
平成18年(2006年)	17	8	25	8	1	9	—	—	—	—	—	—	34
平成19年(2007年)	34	6	40	10	0	10	—	—	—	—	—	—	50
平成20年(2008年)	42	10	52	12	0	12	—	—	—	—	—	—	64
平成21年(2009年)	49	20	69	17	0	17	—	—	—	—	—	—	86
平成22年(2010年)	41	15	56	14	1	15	0	0	0	0	0	0	71
平成23年(2011年)	48	15	63	19	1	20	0	0	0	1	0	1	84
平成24年(2012年)	41	12	53	5	0	5	1	0	1	0	0	0	59
計	272	86	358	85	3	88	1	0	1	1	0	1	448

注)中皮腫及び肺がんについては、平成18年(2006年)3月27日(法施行日)以降の死亡者数。

注)石綿肺及びびまん性胸膜肥厚については、平成22年(2010年)7月1日(改正政令施行日)以降の死亡者数。

#### ◆制度発足～平成24年度累計（労災等認定件数を除く）

（単位：件）

死亡年	中皮腫			肺がん			石綿肺			びまん性胸膜肥厚			合計
	男	女	計	男	女	計	男	女	計	男	女	計	
平成18年(2006年)	15	8	23	7	1	8	—	—	—	—	—	—	31
平成19年(2007年)	34	6	40	9	0	9	—	—	—	—	—	—	49
平成20年(2008年)	37	10	47	9	0	9	—	—	—	—	—	—	56
平成21年(2009年)	45	20	65	13	0	13	—	—	—	—	—	—	78
平成22年(2010年)	36	15	51	12	0	12	0	0	0	0	0	0	63
平成23年(2011年)	43	14	57	14	1	15	0	0	0	1	0	1	73
平成24年(2012年)	40	12	52	5	0	5	1	0	1	0	0	0	58
計	250	85	335	69	2	71	1	0	1	1	0	1	408

注)中皮腫及び肺がんについては、平成18年(2006年)3月27日(法施行日)以降の死亡者数。

注)石綿肺及びびまん性胸膜肥厚については、平成22年(2010年)7月1日(改正政令施行日)以降の死亡者数。

7-(4) 認定者に係る死亡年別・指定疾病別・性別状況

\* (療養者、施行前死亡者、未申請死亡者の計)

◆制度発足～平成24年度累計 (労災等認定件数を含む)

(単位:件)

死亡年	中皮腫			肺がん			石綿肺			びまん性胸膜肥厚			合計
	男	女	計	男	女	計	男	女	計	男	女	計	
昭和48年(1973年)	2	0	2	0	0	0	0	0	0	0	0	0	2
昭和49年(1974年)	1	1	2	1	0	1	0	0	0	0	0	0	3
昭和51年(1976年)	2	0	2	0	0	0	0	0	0	0	0	0	2
昭和53年(1978年)	2	1	3	0	0	0	0	0	0	0	0	0	3
昭和54年(1979年)	3	0	3	0	0	0	0	0	0	0	0	0	3
昭和55年(1980年)	2	1	3	0	0	0	0	0	0	0	0	0	3
昭和56年(1981年)	2	1	3	0	0	0	0	0	0	0	0	0	3
昭和57年(1982年)	6	3	9	0	0	0	0	0	0	0	0	0	9
昭和58年(1983年)	5	0	5	1	0	1	0	0	0	0	0	0	6
昭和59年(1984年)	3	1	4	0	0	0	0	0	0	0	0	0	4
昭和60年(1985年)	5	1	6	1	0	1	0	0	0	0	0	0	7
昭和61年(1986年)	6	4	10	1	0	1	0	0	0	0	0	0	11
昭和62年(1987年)	14	4	18	2	0	2	0	0	0	0	0	0	20
昭和63年(1988年)	20	10	30	1	0	1	0	0	0	0	0	0	31
平成元年(1989年)	15	9	24	2	1	3	0	0	0	0	0	0	27
平成2年(1990年)	18	5	23	1	0	1	0	0	0	0	0	0	24
平成3年(1991年)	14	12	26	6	0	6	0	0	0	0	0	0	32
平成4年(1992年)	21	9	30	2	0	2	0	0	0	0	0	0	32
平成5年(1993年)	30	13	43	2	0	2	0	0	0	0	0	0	45
平成6年(1994年)	37	7	44	0	0	0	0	0	0	0	0	0	44
平成7年(1995年)	65	31	96	2	0	2	0	0	0	0	0	0	98
平成8年(1996年)	97	32	129	5	0	5	1	0	1	0	0	0	135
平成9年(1997年)	108	39	147	8	0	8	0	0	0	0	0	0	155
平成10年(1998年)	82	32	114	2	0	2	2	0	2	0	0	0	118
平成11年(1999年)	124	45	169	13	0	13	1	0	1	0	0	0	183
平成12年(2000年)	136	55	191	5	0	5	3	0	3	1	0	1	200
平成13年(2001年)	183	57	240	9	0	9	0	0	0	0	0	0	249
平成14年(2002年)	247	97	344	11	0	11	1	0	1	0	0	0	356
平成15年(2003年)	283	123	406	16	0	16	2	0	2	0	0	0	424
平成16年(2004年)	397	154	551	17	1	18	3	0	3	0	0	0	572
平成17年(2005年)	378	158	536	29	1	30	0	0	0	0	0	0	566
平成18年(2006年)	284	109	393	66	3	69	1	0	1	2	0	2	465
平成19年(2007年)	331	78	409	80	4	84	5	0	5	1	0	1	499
平成20年(2008年)	396	122	518	110	1	111	8	1	9	1	0	1	639
平成21年(2009年)	425	108	533	104	4	108	5	0	5	1	1	2	648
平成22年(2010年)	369	101	470	87	2	89	4	0	4	3	0	3	566
平成23年(2011年)	348	110	458	74	4	78	1	0	1	5	0	5	542
平成24年(2012年)	351	124	475	62	4	66	6	0	6	6	0	6	553
計	4,812	1,657	6,469	720	25	745	43	1	44	20	1	21	7,279

## ◆制度発足～平成24年度累計（労災等認定件数を除く）

（単位：件）

死亡年	中皮腫			肺がん			石綿肺			びまん性胸膜肥厚			合計
	男	女	計	男	女	計	男	女	計	男	女	計	
昭和48年(1973年)	2	0	2	0	0	0	0	0	0	0	0	0	2
昭和49年(1974年)	1	1	2	1	0	1	0	0	0	0	0	0	3
昭和51年(1976年)	2	0	2	0	0	0	0	0	0	0	0	0	2
昭和53年(1978年)	2	1	3	0	0	0	0	0	0	0	0	0	3
昭和54年(1979年)	1	0	1	0	0	0	0	0	0	0	0	0	1
昭和55年(1980年)	1	1	2	0	0	0	0	0	0	0	0	0	2
昭和56年(1981年)	1	1	2	0	0	0	0	0	0	0	0	0	2
昭和57年(1982年)	6	3	9	0	0	0	0	0	0	0	0	0	9
昭和58年(1983年)	5	0	5	1	0	1	0	0	0	0	0	0	6
昭和59年(1984年)	3	1	4	0	0	0	0	0	0	0	0	0	4
昭和60年(1985年)	4	1	5	1	0	1	0	0	0	0	0	0	6
昭和61年(1986年)	5	4	9	1	0	1	0	0	0	0	0	0	10
昭和62年(1987年)	13	4	17	1	0	1	0	0	0	0	0	0	18
昭和63年(1988年)	18	10	28	1	0	1	0	0	0	0	0	0	29
平成元年(1989年)	14	9	23	1	1	2	0	0	0	0	0	0	25
平成2年(1990年)	16	5	21	0	0	0	0	0	0	0	0	0	21
平成3年(1991年)	14	11	25	5	0	5	0	0	0	0	0	0	30
平成4年(1992年)	19	9	28	2	0	2	0	0	0	0	0	0	30
平成5年(1993年)	28	13	41	2	0	2	0	0	0	0	0	0	43
平成6年(1994年)	34	7	41	0	0	0	0	0	0	0	0	0	41
平成7年(1995年)	60	30	90	2	0	2	0	0	0	0	0	0	92
平成8年(1996年)	90	32	122	5	0	5	1	0	1	0	0	0	128
平成9年(1997年)	97	37	134	7	0	7	0	0	0	0	0	0	141
平成10年(1998年)	77	32	109	2	0	2	2	0	2	0	0	0	113
平成11年(1999年)	115	44	159	11	0	11	1	0	1	0	0	0	171
平成12年(2000年)	128	55	183	5	0	5	2	0	2	1	0	1	191
平成13年(2001年)	166	57	223	6	0	6	0	0	0	0	0	0	229
平成14年(2002年)	229	95	324	7	0	7	1	0	1	0	0	0	332
平成15年(2003年)	259	122	381	14	0	14	2	0	2	0	0	0	397
平成16年(2004年)	371	152	523	13	1	14	3	0	3	0	0	0	540
平成17年(2005年)	352	155	507	25	1	26	0	0	0	0	0	0	533
平成18年(2006年)	241	107	348	51	3	54	1	0	1	2	0	2	405
平成19年(2007年)	223	75	298	61	4	65	5	0	5	1	0	1	369
平成20年(2008年)	280	115	395	72	1	73	8	1	9	1	0	1	478
平成21年(2009年)	301	102	403	83	3	86	5	0	5	1	1	2	496
平成22年(2010年)	275	97	372	71	0	71	3	0	3	3	0	3	449
平成23年(2011年)	288	105	393	56	4	60	1	0	1	5	0	5	459
平成24年(2012年)	305	116	421	50	4	54	6	0	6	6	0	6	487
計	4,046	1,609	5,655	557	22	579	41	1	42	20	1	21	6,297

## 8 認定等の処理期間の状況

### 8-(1) 療養者の申請についての処理期間の状況

療養中の方からの申請について、申請から認定等決定までの平均処理日数は130日（前年度164日）である。うち、1回の医学的判定で認定されたものは平均79日（同102日）、追加資料が必要とされたものは平均202日（同232日）である。

（単位：日、件）

区 分	認定等決定までの平均処理日数		申請から医学的判定申出までの平均日数		件 数
	1回の医学的判定	130 (164)	79 (102)	37 (49)	
追加資料が必要とされたもの	202 (232)		38 (52)		356 (368)

（ ）書きは、前年度中皮腫・肺がんの実績

注）1. 医学的判定とは、審査分科会等を経て判定小委員会で審議したものである。

2. 取下げについては、処理日数の計算には含めていない。

3. 条件付不認定を受けた者から新たな資料の提出があり、審査の再開により認定等を行ったものは、平均処理日数の計算には含めていない。

### ◆療養者についての申請処理期間の推移（平成19～24年度）

（単位：日、件）

	平成19年度		平成20年度			平成21年度			
	申請から認定等決定までの平均処理日数	申請から医学的判定申出までの平均日数	申請から認定等決定までの平均処理日数	申請から医学的判定申出までの平均日数	申請から認定等決定までの平均処理日数	申請から認定等決定までの平均処理日数	申請から認定等決定までの平均処理日数		
1回の医学的判定	181	105	57	177	107	57	178	105	55
追加資料が必要とされたもの		260	80		241	61		252	65

	平成22年度		平成23年度			平成24年度			
	申請から医学的判定申出までの平均日数	申請から認定等決定までの平均処理日数	申請から医学的判定申出までの平均日数	申請から認定等決定までの平均処理日数	申請から医学的判定申出までの平均日数	申請から認定等決定までの平均処理日数	申請から認定等決定までの平均処理日数		
1回の医学的判定	175	112	52	164	102	47	130	79	36
追加資料が必要とされたもの		244	63		232	52		202	38

## 8-(2) 施行前死亡者の請求についての処理期間の状況

施行前死亡者のご遺族からの請求については、請求から認定等決定までの平均処理日数は、医学的判定を要する案件は289日(前年度243日)、医学的判定を要さない案件は61日(前年度43日)である。医学的判定を要する案件のうち、1回の医学的判定で認定されたものについては平均209日(前年度187日)、追加資料が必要とされたものについては平均339日(前年度276日)、認定等までにかかっている。

(単位：日、件)

区 分	認定等決定までの平均処理日数		請求から医学的判定申出までの平均日数		件 数
1回の医学的判定	289 (243)	209 (187)	151 (79)	127 (105)	10 (11)
追加資料が必要とされたもの		339 (276)		166 (64)	16 (19)
医学的判定を経ないで機構で認定したもの	61 (43)		—		315 (68)

( ) 書きは、前年度中皮腫・肺がんの実績

注) 1. 医学的判定とは、審査分科会等を経て判定小委員会で審議したものである。

2. 取下げについては、処理日数の計算には含めていない。

### ◆ 施行前死亡者についての請求処理期間の推移(平成19~24年度)

(単位：日、件)

		平成19年度		平成20年度		平成21年度				
		請求から認定等決定までの平均処理日数	請求から医学的判定申出までの平均日数	請求から認定等決定までの平均処理日数	請求から医学的判定申出までの平均日数	請求から認定等決定までの平均処理日数	請求から医学的判定申出までの平均日数			
医学的判定を要する案件	1回	408	326	277	329	165	105	416	106	62
	追加		426	207		382	120		441	114
医学的判定を要しない案件		134	—	81	—	117	—			

		平成22年度		平成23年度		平成24年度				
		請求から認定等決定までの平均処理日数	請求から医学的判定申出までの平均日数	請求から認定等決定までの平均処理日数	請求から医学的判定申出までの平均日数	請求から認定等決定までの平均処理日数	請求から医学的判定申出までの平均日数			
医学的判定を要する案件	1回	293	107	49	243	187	105	289	209	127
	追加		331	117		276	64		339	166
医学的判定を要しない案件		59	—	43	—	61	—			



### 8-(3) 未申請死亡者の請求についての処理期間の状況

未申請死亡者のご遺族については、請求から認定等決定までの平均処理日数は160日(前年度185日)であり、うち1回の医学的判定で認定されたものは平均90日(前年度109日)、複数回の医学的判定を要したものは平均215日(前年度244日)である。

(単位：日、件)

区 分	認定等決定までの平均処理日数		請求から医学的判定申出までの平均日数		件 数
	1回の医学的判定	160 (185)	90 (109)	45 (56)	
追加資料が必要とされたもの	215 (244)		49 (57)		102 (84)

( ) 書きは、前年度中皮腫・肺がんの実績

\*1 処理日数の最短は30日、最長は997日。

\*2 処理日数の最短は9日、最長は218日。

#### ◆ 未申請死亡者についての請求処理期間の推移 (平成22～24年度)

(単位：日、件)

	平成22年度		平成23年度		平成24年度				
	請求から認定等決定までの平均処理日数	請求から医学的判定申出までの平均日数	請求から認定等決定までの平均処理日数	請求から医学的判定申出までの平均日数	請求から認定等決定までの平均処理日数	請求から医学的判定申出までの平均日数			
1回の医学的判定	214	115	55	185	109	54	160	90	41
追加資料が必要とされたもの		269	71		244	57		215	49

## 9 救済給付

### 9-（1）医療費等給付の説明

- 医療費の償還払い

「石綿健康被害医療手帳」の交付前であったなどの理由で、被認定者が自己負担した医療費について、後から機構に請求することによって支払われること。主として、療養開始日（その日が認定申請日の3年より前の日であった場合は、認定申請日の3年前の日）から認定までの間の医療費の支払い。

- 医療費の現物給付

被認定者が、保険医療機関等で「石綿健康被害医療手帳」を提示することにより、支払が免除される。免除された医療費の自己負担分は、保険医療機関等から審査支払機関（社会保険診療報酬支払基金、国民健康保険団体連合会等）を通じて機構に請求され、支払が行われる。被認定者に対しては、医療そのもの（現物）の形で医療費が支給されるため、このように呼んでいる。

- 療養手当

医療費以外の入通院に伴う諸経費、日常生活における近親者等による介護に要する費用などを勘案したもので、月を単位として定額（103,870 円）支給されるもの。毎年、2 月、4 月、6 月、8 月、10 月、12 月の 6 期に、それぞれの支給月の前月及び前々月の分が支給される。

- 葬祭料

被認定者が、指定疾病に起因して死亡した場合に、葬祭を行う方の請求に基づき支給される給付（199,000 円）のこと。

- 救済給付調整金

被認定者が指定疾病に起因して死亡した場合で、既に支給された医療費及び療養手当の額の合計が特別遺族弔慰金の額（2,800,000 円）に満たないときに、その差額について、被認定者の死亡の当時被認定者と生計を同じくしていたご遺族からの請求に基づき支給される給付のこと。

- 特別遺族弔慰金・特別葬祭料

指定疾病に起因して死亡した方のご遺族で、その死亡した方の死亡当時に生計を同じくしていた方の請求に基づき支給される給付（特別遺族弔慰金 2,800,000 円＋特別葬祭料 199,000 円）のこと。

## 9-(2) 救済給付の支給状況

＜医療費、療養手当、葬祭料、救済給付調整金、特別遺族弔慰金等の支給実績＞

### 1) 平成24年度救済給付支給状況

平成25年3月31日現在

救済給付の種類	件数(件)	金額(千円)
医療費	13,342	385,735
療養手当	5,839	1,548,128
葬祭料	400	79,600
救済給付調整金	255	355,421
特別遺族弔慰金・特別葬祭料	454	1,361,546
計	20,290	3,730,430

### 2) 平成23年度救済給付支給状況

平成24年3月31日現在

救済給付の種類	件数(件)	金額(千円)
医療費	12,106	432,865
療養手当	5,247	1,526,478
葬祭料	431	85,769
救済給付調整金	281	394,745
特別遺族弔慰金・特別葬祭料	151	450,049
計	18,216	2,889,906

### 3) 制度発足～平成24年度累計

平成25年3月31日現在

救済給付の種類	件数(件)	金額(千円)
医療費	64,245	2,292,258
療養手当	28,179	8,430,177
葬祭料	2,575	512,425
救済給付調整金	1,774	3,088,157
特別遺族弔慰金・特別葬祭料	3,920	11,750,480
計	100,693	26,073,497

## 9-(3) 支給までの処理期間状況

### 1) 療養者関係 (単位：日)

	医療費 (償還払い)※1	療養手当 (初回)※2
平成 24 年度(A)	47	17
平成 23 年度(B)	51	26
差(A)-(B)	▲4	▲9

※1 医療費(償還払い)は、請求から支給までの日数(中央値)である。

※2 療養手当(初回)は、認定から支給までの日数(中央値)である。

### 2) ご遺族関係 ※3 (単位：日)

	葬祭料	未支給の医療費等	救済給付調整金
平成 24 年度(A)	31	47	65
平成 23 年度(B)	28	45	58
差(A)-(B)	3	2	7

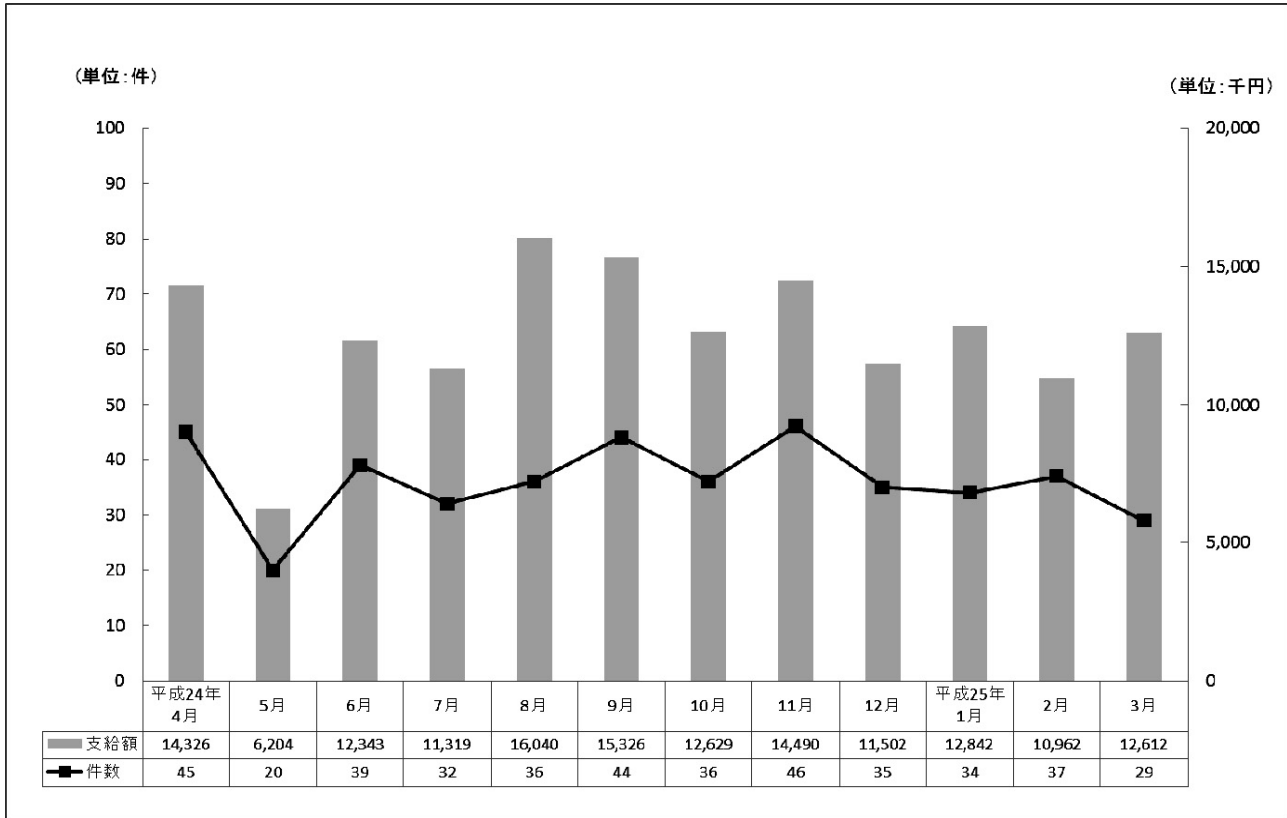
※3 全て、請求から支給までの日数(中央値)である。

### 3) 特別遺族弔慰金・特別葬祭料 ※4 (単位：日)

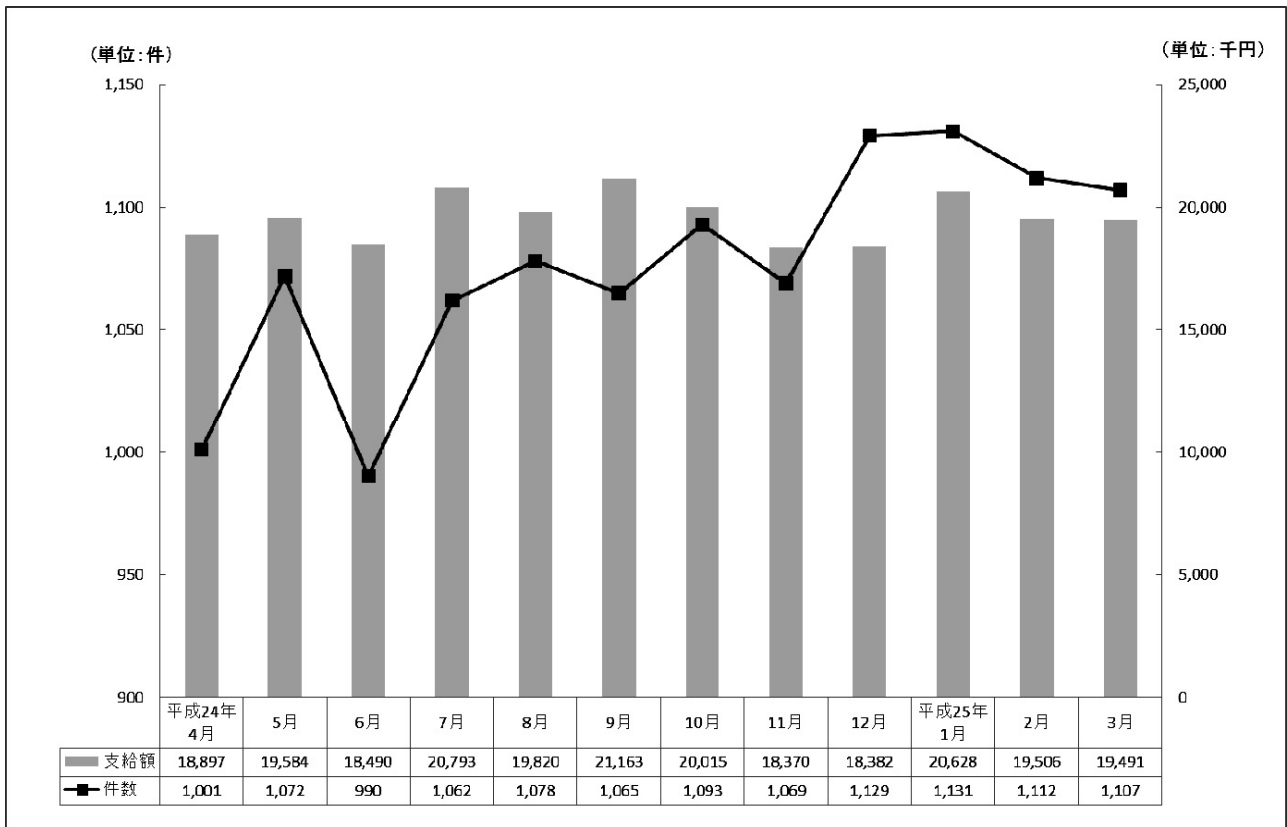
	未申請死亡者	施行前死亡者
平成 24 年度(A)	14	19
平成 23 年度(B)	16	19
差(A)-(B)	▲2	0

※4 全て、認定から支給までの日数(中央値)である。

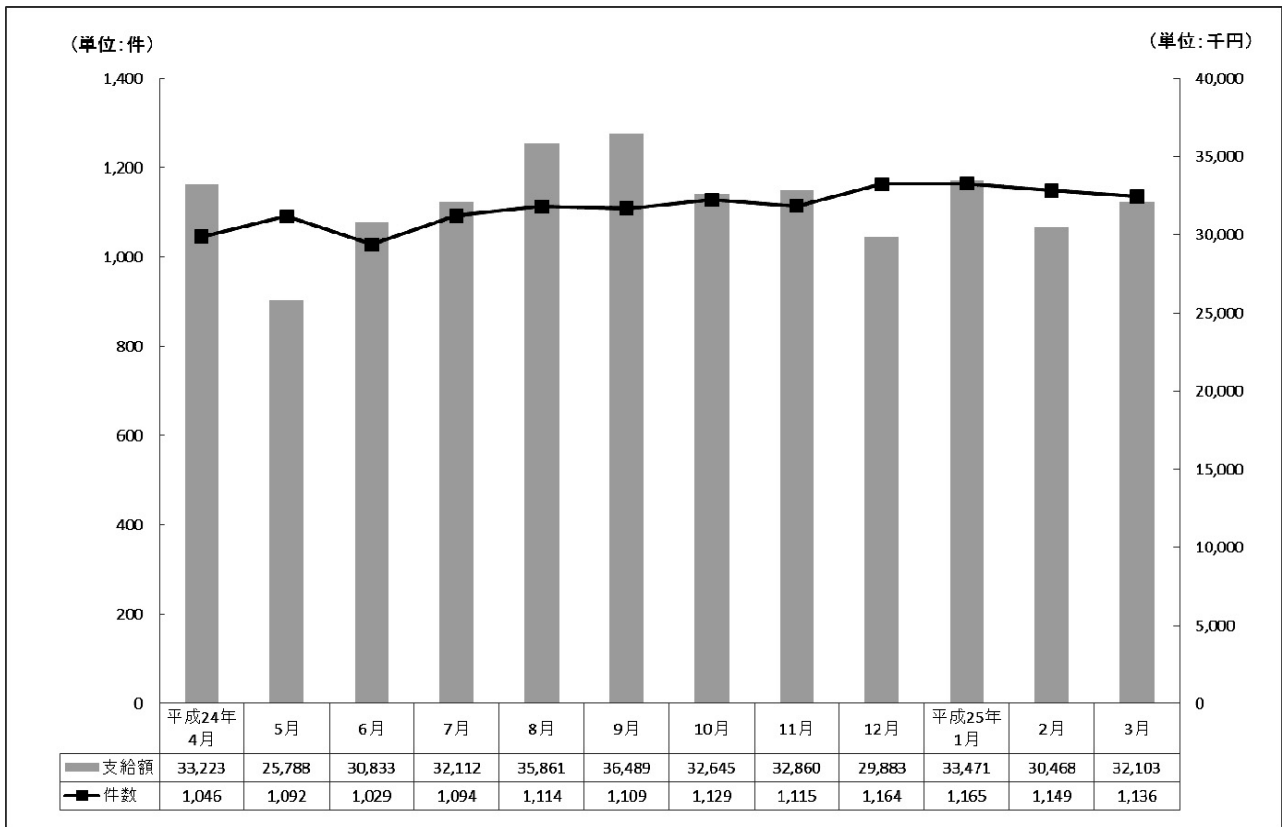
9-(4) 平成24年度 医療費(償還払い)月別支給状況



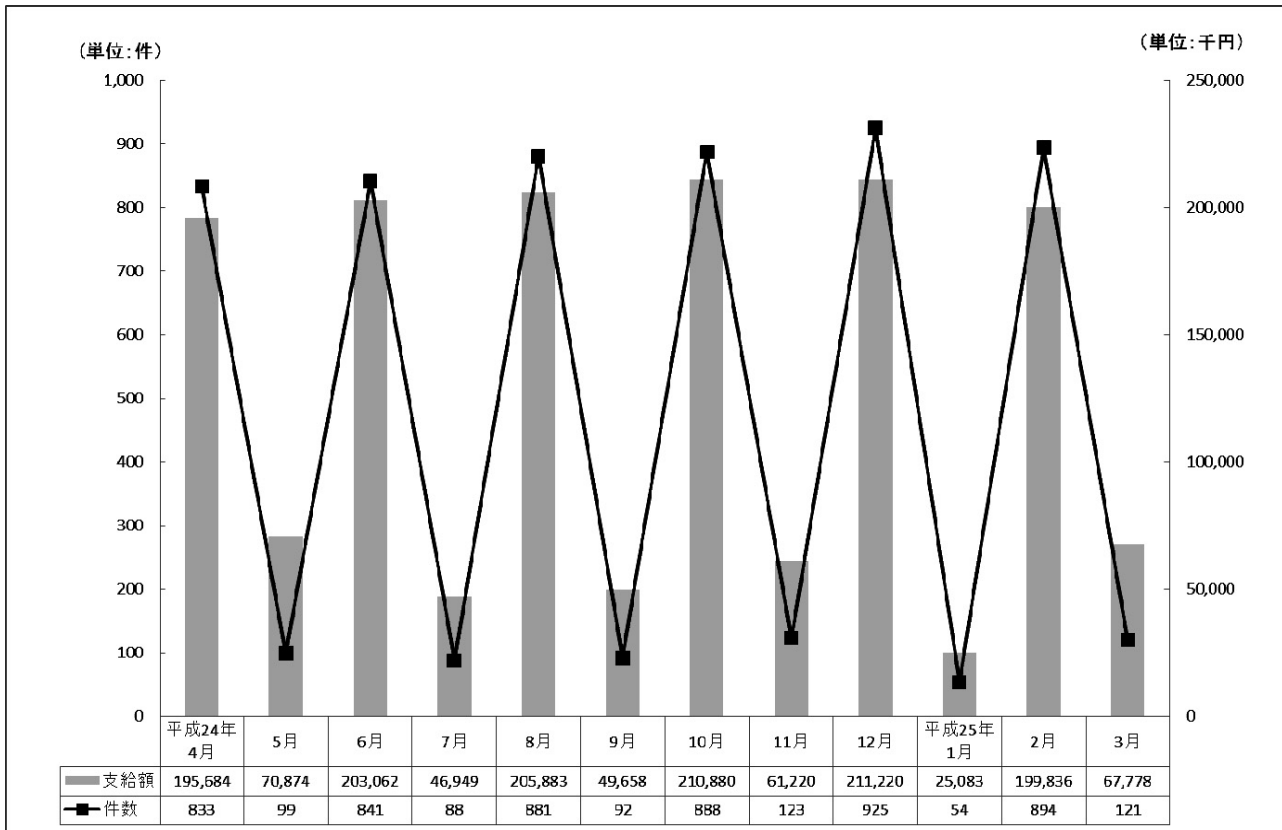
9-(5) 平成24年度 医療費(現物給付)月別支給状況



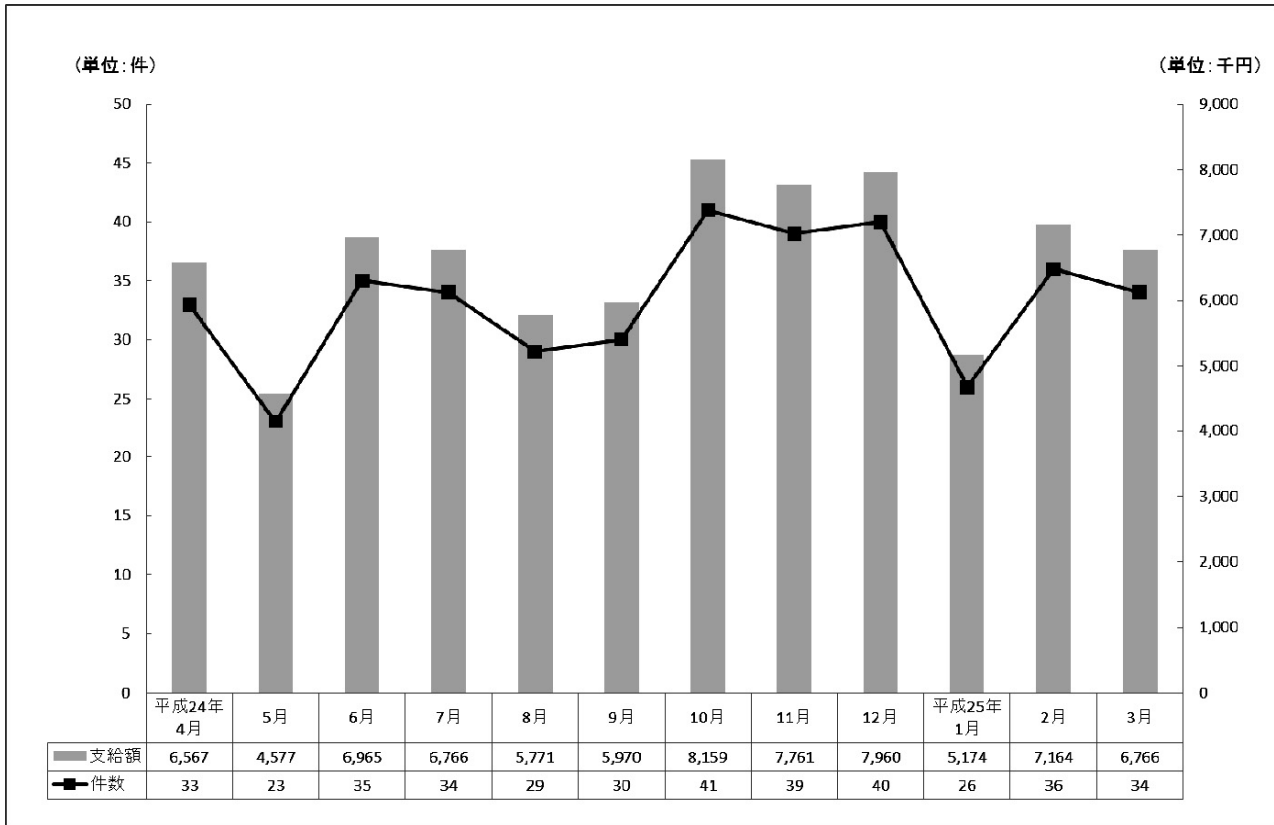
9-(6) 平成24年度 医療費(償還払い+現物給付)月別支給状況



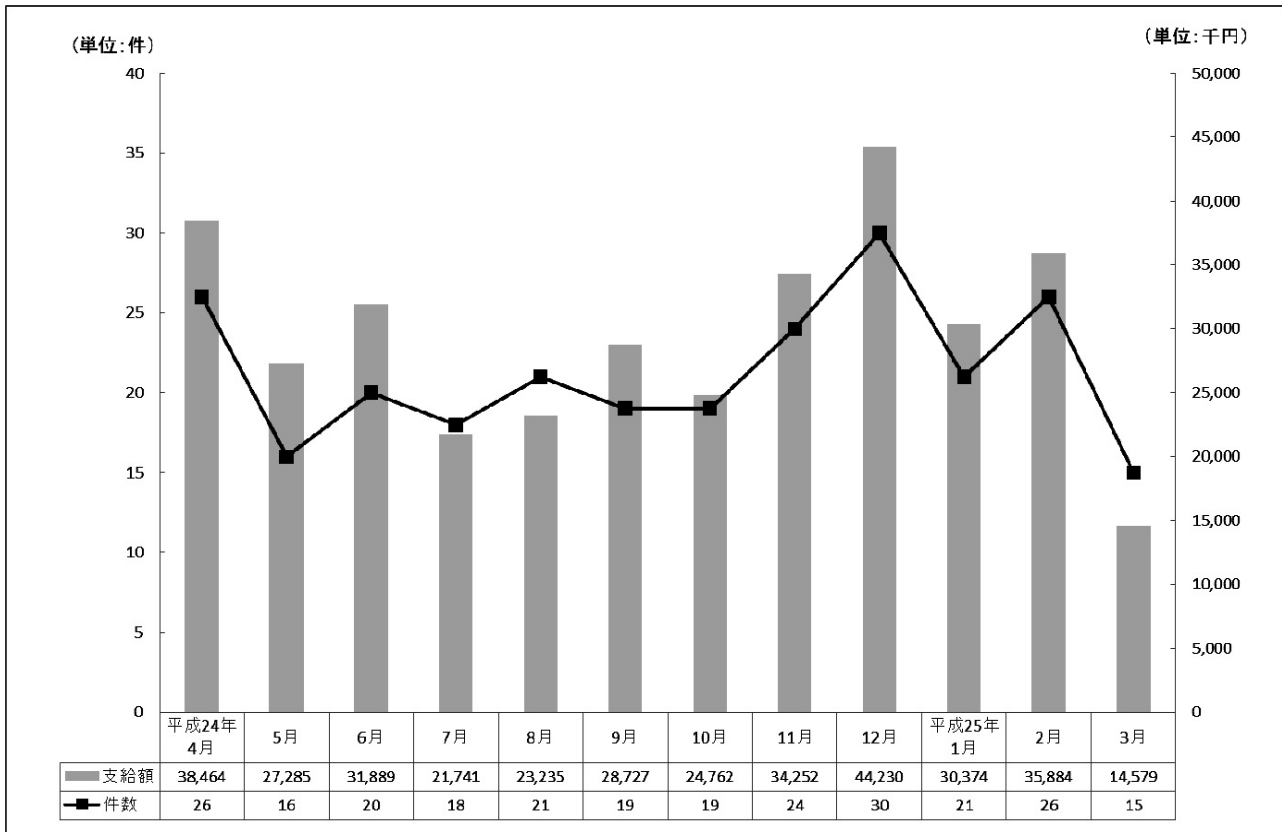
9-(7) 平成24年度 療養手当 月別支給状況(継続支給は偶数月)



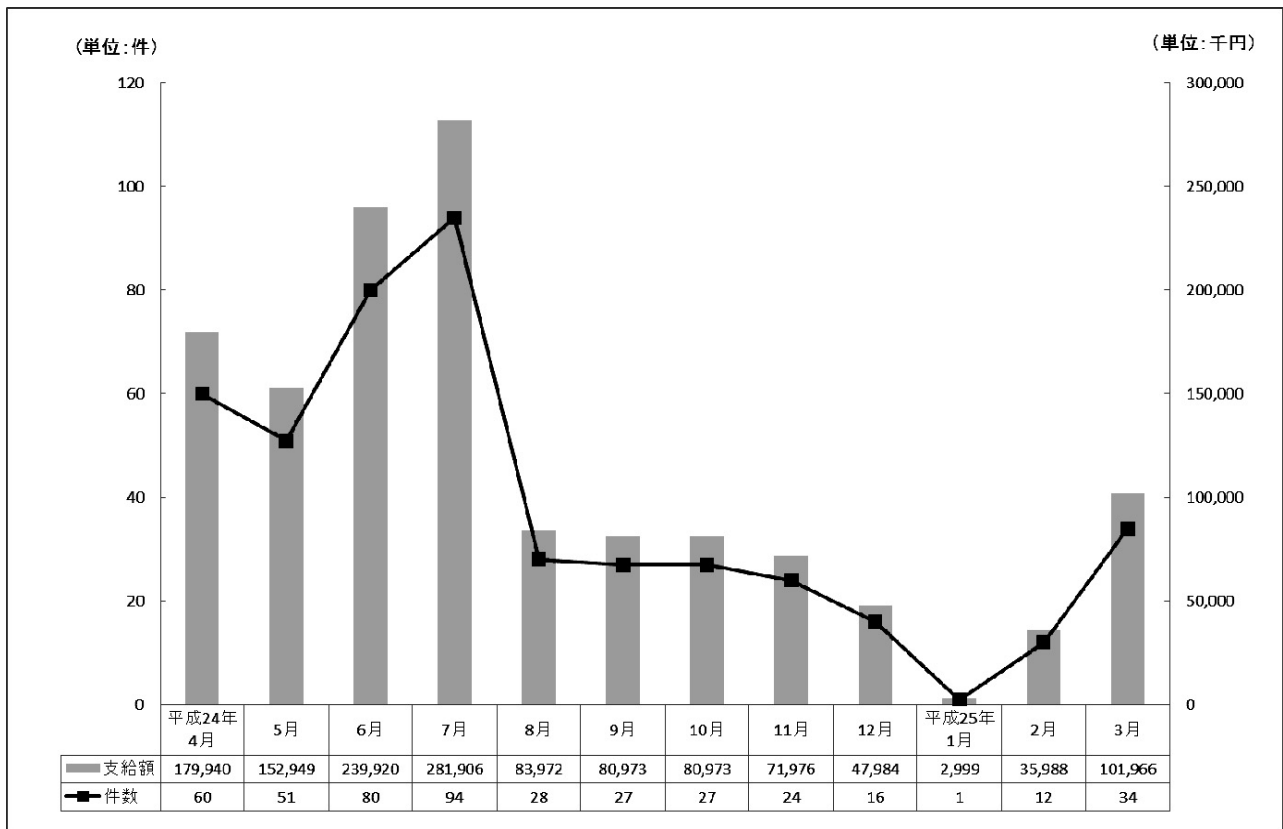
9-(8) 平成24年度 葬祭料 月別支給状況



9-(9) 平成24年度 救済給付調整金 月別支給状況



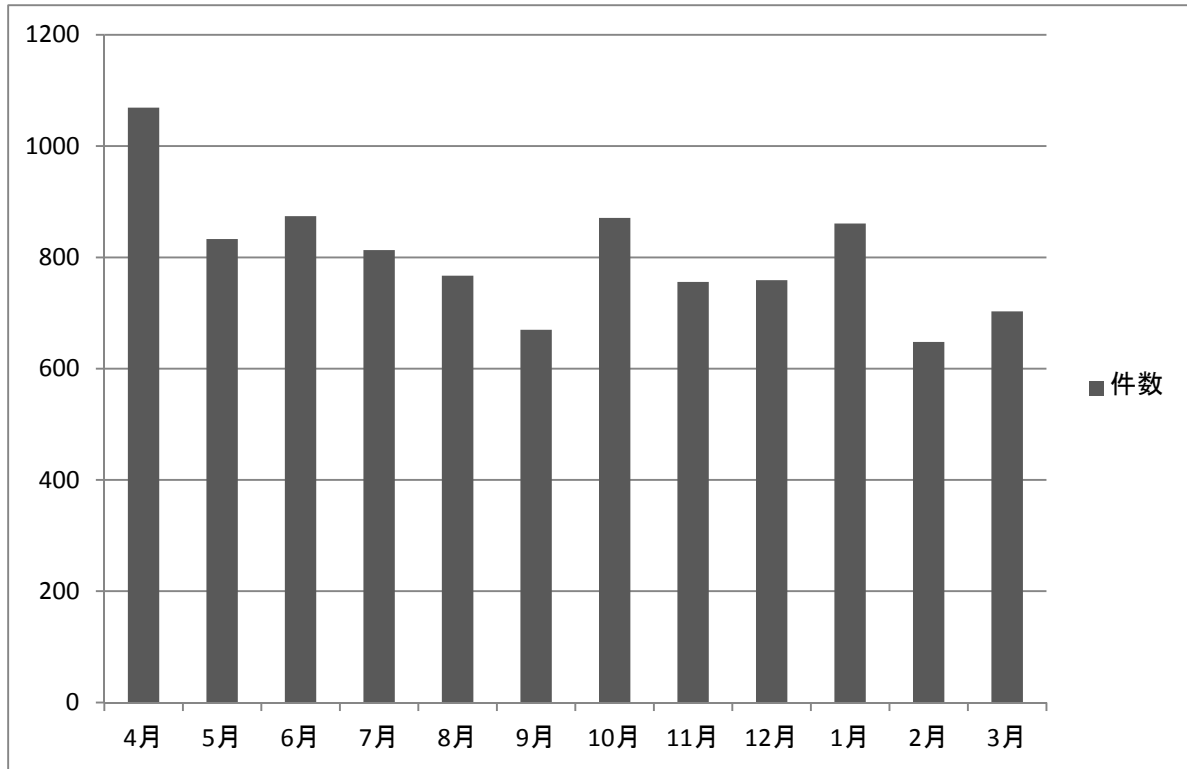
9-(10) 平成24年度 特別遺族弔慰金等 月別支給状況





# 10 業務の実施状況

## 10-(1) 平成24年度 電話相談件数

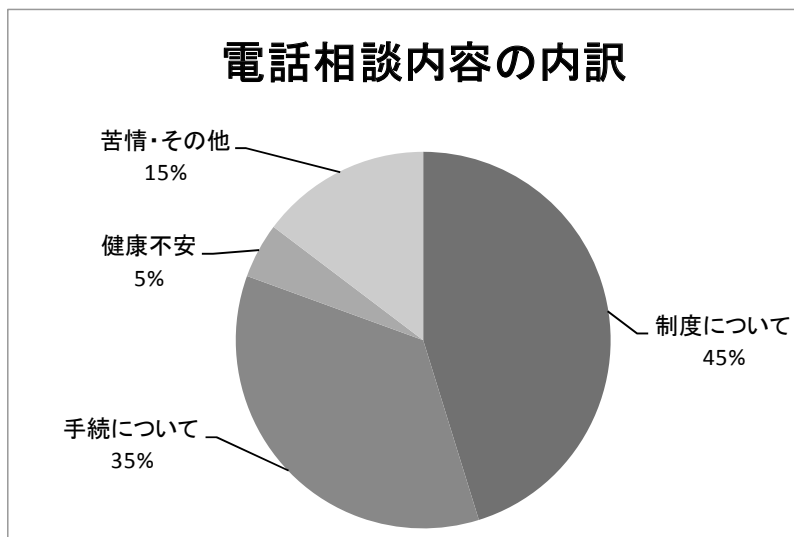


(単位: 件)

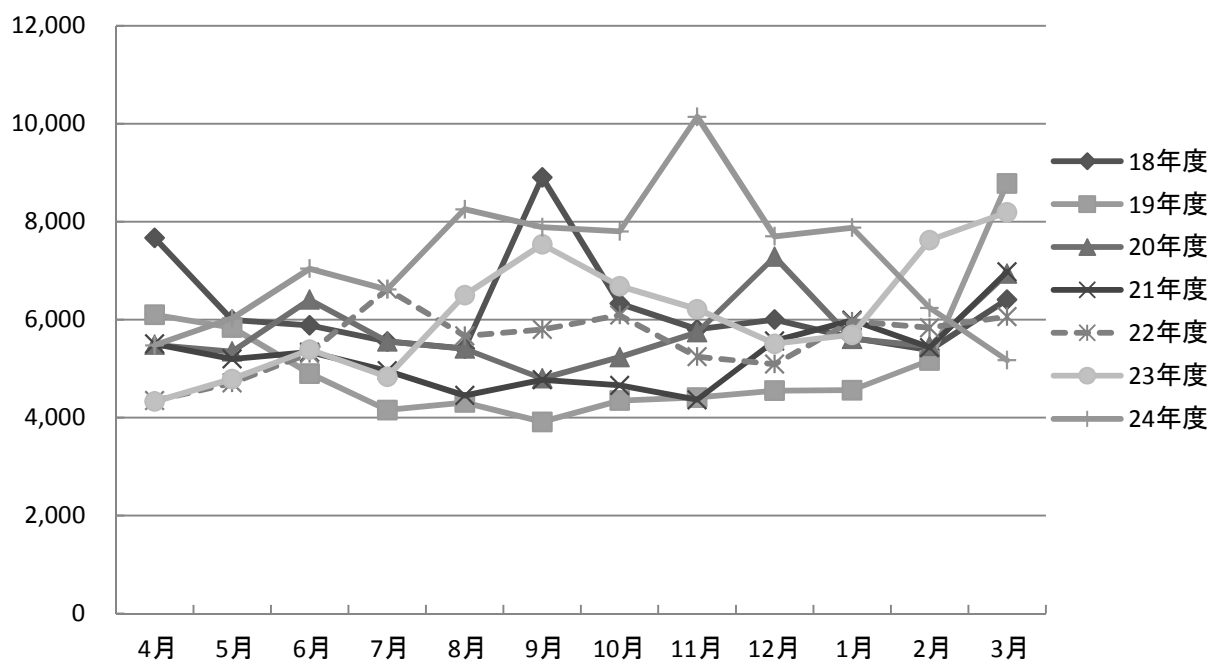
	4月	5月	6月	7月	8月	9月	10月	11月	12月	1月	2月	3月	合計
件数	1,069	833	874	813	767	670	871	756	759	861	648	703	9,624

### 【電話相談内容の内訳】

	制度について	手続について	健康不安	苦情・その他	合計
合計	2,182	1,706	229	711	4,828



## 10-(2) 機構ホームページ 石綿トップページ アクセス数



(単位: 件)

	18年度	19年度	20年度	21年度	22年度	23年度	24年度
4月	7,666	6,098	5,483	5,502	4,345	4,327	5,474
5月	5,993	5,836	5,347	5,194	4,704	4,787	6,022
6月	5,881	4,899	6,404	5,337	5,310	5,383	7,037
7月	5,550	4,154	5,552	4,953	6,619	4,830	6,614
8月	5,408	4,307	5,403	4,450	5,664	6,498	8,249
9月	8,904	3,910	4,798	4,771	5,795	7,536	7,884
10月	6,325	4,344	5,230	4,657	6,090	6,681	7,800
11月	5,800	4,409	5,739	4,361	5,240	6,212	10,140
12月	6,000	4,548	7,280	5,564	5,089	5,505	7,697
1月	5,624	4,557	5,602	5,987	5,962	5,689	7,873
2月	5,379	5,167	5,456	5,428	5,832	7,621	6,239
3月	6,409	8,780	6,938	6,976	6,058	8,189	5,168
累計	74,939	61,009	69,232	63,180	66,708	73,258	86,197

## 10-(3) 各種アンケート結果概要

### ① 認定患者に対するアンケート結果概要

認定通知に併せて被認定患者に回答を依頼しているアンケートに対し、平成 23 年度に回答のあったものを集計した。559 人から回答があった。

なお、平成 24 年度までの累計は、平成 18 年 3 月 27 日の制度発足時から平成 24 年度末までに回答があった、3,224 人分の回答を集計している。

以下、主な問いと回答を記す。

#### ◆ 認定申請を行うための相談や連絡を誰に行ったか。(複数回答可) (単位:人、%)

	平成 24 年度	回答率
機構に連絡した	306	55.1%
保健所または地方環境事務所に連絡した	210	37.8%
主治医の先生に相談した	318	57.3%
家族・知人に	81	14.6%
その他	31	5.6%
回答者数	(559)	(100%)

#### ◆ 石綿健康被害救済法に基づく救済給付をどこで知ったか。(複数回答可) (単位:人、%)

	平成 24 年度		累計	
	回答者数	比率	回答者数	比率
ポスターやチラシを見て	27	4.9%	193	6.0%
新聞広告を見て	28	5.0%	502	15.6%
雑誌広告を見て	1	0.2%	24	0.7%
ラジオ CM を聞いて	2	0.4%	362	11.2%
テレビを見て	21	3.8%		
病院の先生に教えてもらって	379	67.8%	2,028	62.9%
保健所または地方環境事務所で教えてもらって	61	11.0%	421	13.1%
労働基準監督署で教えてもらって	49	8.8%	282	8.7%
機構のホームページを見て	62	11.1%	344	10.7%
家族・知人に教えてもらって	75	13.4%	221	6.9%
その他	43	7.7%	331	10.2%
回答者数	(559)	(100%)	(3,224)	(100%)

② 石綿健康被害医療手帳交付者に対するアンケート結果概要

毎年5月、被認定者の現況調べの際に実施。平成24年度は、対象者773人のうち、691人から回答があった。(回収率89.3%)

なお、平成23年度は、対象者703人、回答者622人である。(回収率88.5%)

以下、主な問いと回答を記す。

◆石綿健康被害救済制度について全体的に満足されていますか。

(単位:人、%)

	平成24年度		平成23年度	
	回答者数	回答率	回答者数	回答率
①とても満足だ	101	14.9%	80	13.4%
②満足だ	297	43.9%	274	45.9%
③どちらともいえない	179	26.5%	175	29.3%
④不満だ	73	10.8%	48	8.0%
⑤とても不満だ	26	3.8%	20	3.4%
計	676	100%	597	100%

◆石綿健康被害医療手帳について病院の人は知っていましたか

(単位:人、%)

	平成24年度			平成23年度	
	回答者数	回答率		回答者数	回答率
①よく知っていた(*)	159	26.7%	①知っていた	365	65.5%
②知っていた(*)	283	47.6%	②少し知っていた	79	14.2%
③どちらともいえない	44	7.4%	③どちらともいえない	32	5.7%
④あまり知らなかった	89	15.0%	④あまり知らなかった	60	10.8%
⑤知らなかった	20	3.4%	⑤知らなかった	21	3.8%
計	595	100%		557	100%

\*24年度は回答内容を一部変更した。

③ 施行前死亡者に係る特別遺族弔慰金等被認定者遺族に対するアンケート結果概要

施行前死亡者に係る特別遺族弔慰金等被認定者のご遺族に対し、認定通知に併せてアンケート票を送付している。平成 24 年度は 271 人から回答があった。

なお、平成 24 年度までの累計は、平成 18 年 3 月 27 日の制度発足時から平成 24 年度末までに回答があった、2,137 人分の回答を集計している。

以下、主な問いと回答を記す。

◆ 請求手続きに関して環境再生保全機構に相談・問い合わせをしましたか。

(単位:人、%)

	平成 24 年度		累計	
	回答者数	回答率	回答者数	回答率
①はい	218	81.6%	1,485	72.1%
②いいえ	49	18.4%	574	27.9%
計	267	100%	2,059	100%

◆ 相談・問い合わせをして内容はわかりましたか。

(単位:人、%)

	平成 24 年度		累計	
	回答者数	回答率	回答者数	回答率
①とてもよくわかった	127	58.8%	708	47.8%
②だいたいわかった	81	37.5%	679	45.8%
③どちらともいえない	6	2.8%	57	3.8%
④ややわからなかった	2	0.9%	20	1.4%
⑤全くわからなかった	0	0.0%	17	1.1%
計	216	100%	1,481	100%

◆ 請求から認定・支給までの長さはどう感じましたか。

(単位:人、%)

	平成 24 年度		累計	
	回答者数	回答率	回答者数	回答率
①とても早い	46	18.3%	150	7.4%
②早い	125	49.6%	751	37.2%
③どちらともいえない	65	25.8%	736	36.4%
④遅い	14	5.6%	301	14.9%
⑤とても遅い	2	0.8%	82	4.1%
計	252	100%	2,020	100%

④ 未申請死亡者に係る特別遺族弔慰金等被認定者遺族に対するアンケート結果概要

未申請死亡者に係る特別遺族弔慰金等被認定者のご遺族に対し、認定通知に併せてアンケート票を送付している。平成 24 年度は 38 人から回答があった。

なお、平成 24 年度までの累計は、未申請死亡者が本救済制度の対象となった平成 21 年 12 月 1 日から平成 24 年度末までに回答があった、294 人分の回答を集計している。

以下、主な問いと回答を記す。

◆ 認定申請を行うための相談や連絡を誰に行ったか。(複数回答可) (単位:人、%)

	平成 24 年度		累計	
	回答者数	回答率	回答者数	回答率
機構に連絡した	18	36.0%	158	53.7%
保健所または地方環境事務所に連絡した	13	26.0%	124	42.2%
主治医の先生に相談した	12	24.0%	111	37.8%
家族・知人に	6	12.0%	6	2.0%
その他	1	2.0%	54	18.4%
計	(50)	(100%)	(294)	(100%)

◆ 石綿健康被害救済法に基づく救済給付をどこで知ったか。(複数回答可) (単位:人、%)

	平成 24 年度		累計	
	回答者数	回答率	回答者数	回答率
ポスターやチラシを見て	3	7.7%	21	7.1%
新聞広告を見て	4	10.3%	77	26.2%
雑誌広告を見て	0	0%	3	1.0%
ラジオ CM を聞いて	0	0%	23	7.8%
テレビを見て	3	7.7%		
病院の先生に教えてもらって	13	33.3%	105	35.7%
保健所または環境事務所で教えてもらって	3	7.7%	33	11.2%
労働基準監督署で教えてもらって	3	7.7%	31	10.5%
機構のホームページを見て	1	2.6%	24	8.2%
家族・知人に教えてもらって	3	7.7%	40	13.6%
その他	6	15.4%	45	15.3%
計	(39)	(100%)	(294)	(100%)

## 10-(4) ホームページ公表・報道発表概要

### (1) 概要

以下について、ホームページ上での公表・報道発表を行った。

#### ①認定状況等の公表

- ・ 毎月の認定等決定の都度、各月末現在の受付及び認定件数を報道発表・公表
- ・ 平成23年度までの制度運用状況についての統計集を報道発表・公表
- ・ 平成22年度までの救済制度における被認定者の居住歴・職歴等について分析したばく露調査報告書を報道発表・公表

#### ②各種情報の公表

- ・ 住民相談会の実施に当たりホームページにおいて案内
- ・ 石綿健康被害救済法の一部改正に伴うパンフレット等の改訂を行い、ホームページ上に公開
- ・ 保健所や地方環境事務所の連絡先を随時最新版に更新
- ・ 公害健康被害補償不服審査会における裁決について公表

### (2) ホームページ公表の内容（平成24年4月1日～平成25年3月31日）

内 容	回 数
受付・認定等状況累計	12
申請・請求受付状況（都道府県別）	12
申請・請求認定状況（都道府県別）	12
認定申請に係る認定状況（都道府県別）	12
施行前死亡者に係る特別遺族弔慰金等の請求に係る認定状況（都道府県別）	12
未申請死亡者に係る特別遺族弔慰金等の請求に係る認定状況（都道府県別）	12
認定申請及び特別遺族弔慰金等の請求に係る認定状況（累計：都道府県別）	12
平成23年度統計資料	1
石綿健康被害救済制度における平成18-22年度被認定者に関するばく露状況調査の報告について	1
石綿健康被害救済制度における住民相談会の実施について（案内）	5
国立マヒドン大学及び国立シーナカリンウィロート大学（タイ） 教官及び学生の当機構訪問について	1
計	92

### (3) 報道発表内容（平成24年4月1日～平成25年3月31日）

内 容	回 数
平成23年度統計資料	1
石綿健康被害救済制度における平成18-22年度被認定者に関するばく露状況調査の報告について	1
計	2

## 10-(5) 保健所担当者向け説明会開催一覧及びアンケート結果

保健所等窓口担当者向け説明会を9ブロックで、自治体単独を4か所で開催。説明会では、新しい手引き・パンフレット等の配布と説明を行うとともに、顧問医師等による医学的情報の説明、各労働局による労災保険制度の説明を行った。

### ●ブロック別開催

実施地区	開催日	平成24年度	平成23年度
北海道	6/22(金)	46名	49名
東北	6/18(月)	16名	23名
関東	6/11(月)	71名	71名
中部	6/19(火)	27名	31名
北陸	6/12(火)	8名	
近畿	6/21(木)	56名	55名
中国	6/15(金)	15名	15名
四国	6/14(木)	11名	14名
九州	6/15(金)	31名	37名
合計人数		281名	295名

### ●自治体単独開催

実施地区	開催日	平成24年度	平成23年度
宮城県	1/28(月)	13名	—
静岡県	12/14(月)	11名	—
新潟県	—	—	16名
富山県	—	—	12名
沖縄県	7/2(月)	20名	—
合計人数		44名	28名

\* 保健所説明会についてのアンケート調査結果は、以下のとおり。

- a. 石綿健康被害救済制度について…十分理解した／ほぼ理解した 98%
- b. 申請・給付の手続きについて …十分理解した／ほぼ理解した 95%
- c. 委託業務の取り扱いに関する留意点について  
…十分理解した／ほぼ理解した 98%



10-(6) 平成24年度 広報実績一覧

事項	内容																								
<p>1. 労災制度との連携による新たな広報の取り組み</p>	<p>救済制度（環境省・機構）と労災制度（厚生労働省）と個々に周知していたが、制度対象者の申請手続きの負担軽減を考え、両制度を対比した内容のリーフレットとポスターを環境省、機構及び厚生労働省の三者で作成し、関係機関に配布。</p> <p>機構からの配布部数</p> <table border="1" data-bbox="557 813 1398 1010"> <thead> <tr> <th>配布先</th> <th>個所</th> <th>リーフレット</th> <th>ポスター</th> </tr> </thead> <tbody> <tr> <td>保健所</td> <td>528</td> <td>10,560</td> <td>1,056</td> </tr> <tr> <td>社団法人日本病院会各病院</td> <td>2,394</td> <td>2,396</td> <td>2,396</td> </tr> <tr> <td>合計</td> <td>2,922</td> <td>12,956</td> <td>3,452</td> </tr> </tbody> </table>	配布先	個所	リーフレット	ポスター	保健所	528	10,560	1,056	社団法人日本病院会各病院	2,394	2,396	2,396	合計	2,922	12,956	3,452								
配布先	個所	リーフレット	ポスター																						
保健所	528	10,560	1,056																						
社団法人日本病院会各病院	2,394	2,396	2,396																						
合計	2,922	12,956	3,452																						
<p>2. 申請受付窓口等の関係機関に対する広報</p>	<p>石綿健康被害救済制度のポスター及び大阪支部の廃止のリーフレットを作成し、関係機関に配布。</p> <table border="1" data-bbox="587 1417 1311 1715"> <thead> <tr> <th>配布先</th> <th>個所</th> <th>リーフレット</th> <th>ポスター</th> </tr> </thead> <tbody> <tr> <td>保健所（支部管轄）</td> <td>101</td> <td>1,010</td> <td>—</td> </tr> <tr> <td>自治体（支部管轄）</td> <td>19</td> <td>190</td> <td>—</td> </tr> <tr> <td>保健所</td> <td>528</td> <td>—</td> <td>1,056</td> </tr> <tr> <td>自治体</td> <td>140</td> <td>—</td> <td>719</td> </tr> <tr> <td>合計</td> <td>788</td> <td>1,200</td> <td>1,775</td> </tr> </tbody> </table>	配布先	個所	リーフレット	ポスター	保健所（支部管轄）	101	1,010	—	自治体（支部管轄）	19	190	—	保健所	528	—	1,056	自治体	140	—	719	合計	788	1,200	1,775
配布先	個所	リーフレット	ポスター																						
保健所（支部管轄）	101	1,010	—																						
自治体（支部管轄）	19	190	—																						
保健所	528	—	1,056																						
自治体	140	—	719																						
合計	788	1,200	1,775																						

事項	内容
<p>3. 広報の実施</p> <p>(1) 一般を対象とした 広報</p>	<p>① 新聞による広報</p> <p>地方紙：北海道新聞、東奥日報、岩手日報、河北新報 秋田魁新報、山形新聞、福島民報、福島民友、茨城新聞 下野新聞、上毛新聞、埼玉新聞、千葉新聞、東京新聞、神奈川新聞 山梨日日新聞、新潟日報、北日本新聞、北國・富山新聞、福井新聞 信濃毎日新聞、静岡新聞、岐阜新聞、中日新聞、伊勢新聞、京都新聞 神戸新聞、産経新聞大阪本社、奈良新聞、日本海新聞、山陰中央新報 山陽新聞、中国新聞、山口新聞、徳島新聞、四国新聞、愛媛新聞 高知新聞、西日本新、佐賀新聞、長崎新聞、大分合同新聞 熊本日日新聞、宮崎日日新聞、南日本新聞、沖縄タイムス</p> <p>*このうち、中日新聞、神戸新聞において、読者アンケートによる効果測定を行った。</p> <p>② 交通広告による広報</p> <p>ア.九州新幹線のLED広告を利用した広報（25年1月～3月） イ.首都圏のJRへのポスター掲載（まど上）（24年10月） ウ.関西私鉄（京阪、阪神、近鉄）へのポスター掲載（ドア横）（24年11月）</p> <p>③ インターネットを活用した広報</p> <p>ア.ホームページでの情報提供</p> <ul style="list-style-type: none"> <li>・受付・認定等状況、住民相談会のお知らせ 等</li> </ul> <p>「アスベスト（石綿）健康被害（救済給付）」のアクセス数 86,197件 （前年度 73,258件）</p> <p>イ.リスティング広告の実施</p> <p>検索ワードを活用し機構石綿トップページへのアクセスを促す</p> <ul style="list-style-type: none"> <li>・Yahoo! : 24年8月～10月</li> <li>・Google : 24年11月～25年1月</li> </ul> <p>ウ.EIC ネットを活用したバナー広告の実施（24年6月～8月、12月～25年2月）</p>

事項	内容																																																
(2) 患者、家族を対象とした広報	<p>① 医療機関のメディアを活用した広報の実施  医療機関の待合室に設置されているディスプレイに 30 秒の映像広告を放映  ア. ホスピタルチャンネル (24 年 10~12 月)  首都圏 (東京、神奈川、千葉、埼玉) の総合病院 (160 施設・199 台 / 前年度 126 施設・158 台)  新たな試みとして、ラックにチラシを設置 (配布部数 5,517 部)  イ. メディキャスターによる広報 (24 年 10 月~12 月)  北海道、東北、中部、関西地区の病院及び診療所 (348 施設・502 台 / 前年度 200 施設・200 台)</p> <p>② 一般向け医療雑誌へ広告を掲載  「ケアマネジメント」、「がんサポート」</p>																																																
(3) 医師等医療関係者を対象とした広報	<p>① 学会セミナーの開催 (10 箇所)</p> <table border="1" data-bbox="491 940 1428 1534"> <thead> <tr> <th>学会名</th> <th>開催日</th> <th>場所</th> <th>参加者</th> </tr> </thead> <tbody> <tr> <td>第 52 回日本呼吸器学会</td> <td>4/21 (土)</td> <td>神戸コンベンションセンター</td> <td>270 名</td> </tr> <tr> <td>第 101 回日本病理学会総会</td> <td>5/21 (金)</td> <td>京王プラザホテル</td> <td>55 名</td> </tr> <tr> <td>第 53 回日本臨床細胞学会</td> <td>6/3 (日)</td> <td>幕張メッセ</td> <td>170 名</td> </tr> <tr> <td>第 38 回日本診療情報管理学会</td> <td>9/6 (木)</td> <td>名古屋国際会議場</td> <td>135 名</td> </tr> <tr> <td>第 19 回石綿・中皮腫研究会</td> <td>10/13 (土)</td> <td>ホテル北野プラザ六甲荘</td> <td>60 名</td> </tr> <tr> <td>第 53 回日本肺癌学会総会</td> <td>11/8 (木)</td> <td>岡山全日空ホテル</td> <td>170 名</td> </tr> <tr> <td>第 51 回日本臨床細胞学会秋期大会</td> <td>11/10 (土)</td> <td>朱鷺メッセ新潟コンベンションセンター</td> <td>280 名</td> </tr> <tr> <td>第 66 回国立病院総合医学会</td> <td>11/16 (金)</td> <td>神戸国際展示場</td> <td>240 名</td> </tr> <tr> <td>第 60 回日本職業・災害医学会学術大会</td> <td>12/2 (日)</td> <td>大阪国際会議場</td> <td>80 名</td> </tr> <tr> <td>第 20 回日本 CT 検診学会学術集会</td> <td>2/15 (金)</td> <td>秋葉原コンベンションホール</td> <td>130 名</td> </tr> <tr> <td>合計</td> <td></td> <td></td> <td>1,590 名</td> </tr> </tbody> </table> <p>② 医療関係者向け雑誌へ広告を掲載  「画像診断 (12 月号)」、「医学の歩み (11 月号)」、「胸部外科 (1 月号)」、「病理と臨床 (12 月号)」、「臨床画像 (12 月号)」、「日本胸部臨床 (12 月号)」、「日本呼吸器学会誌 (2 月号)」、「日本肺癌学会誌 (3 月号)」</p>	学会名	開催日	場所	参加者	第 52 回日本呼吸器学会	4/21 (土)	神戸コンベンションセンター	270 名	第 101 回日本病理学会総会	5/21 (金)	京王プラザホテル	55 名	第 53 回日本臨床細胞学会	6/3 (日)	幕張メッセ	170 名	第 38 回日本診療情報管理学会	9/6 (木)	名古屋国際会議場	135 名	第 19 回石綿・中皮腫研究会	10/13 (土)	ホテル北野プラザ六甲荘	60 名	第 53 回日本肺癌学会総会	11/8 (木)	岡山全日空ホテル	170 名	第 51 回日本臨床細胞学会秋期大会	11/10 (土)	朱鷺メッセ新潟コンベンションセンター	280 名	第 66 回国立病院総合医学会	11/16 (金)	神戸国際展示場	240 名	第 60 回日本職業・災害医学会学術大会	12/2 (日)	大阪国際会議場	80 名	第 20 回日本 CT 検診学会学術集会	2/15 (金)	秋葉原コンベンションホール	130 名	合計			1,590 名
学会名	開催日	場所	参加者																																														
第 52 回日本呼吸器学会	4/21 (土)	神戸コンベンションセンター	270 名																																														
第 101 回日本病理学会総会	5/21 (金)	京王プラザホテル	55 名																																														
第 53 回日本臨床細胞学会	6/3 (日)	幕張メッセ	170 名																																														
第 38 回日本診療情報管理学会	9/6 (木)	名古屋国際会議場	135 名																																														
第 19 回石綿・中皮腫研究会	10/13 (土)	ホテル北野プラザ六甲荘	60 名																																														
第 53 回日本肺癌学会総会	11/8 (木)	岡山全日空ホテル	170 名																																														
第 51 回日本臨床細胞学会秋期大会	11/10 (土)	朱鷺メッセ新潟コンベンションセンター	280 名																																														
第 66 回国立病院総合医学会	11/16 (金)	神戸国際展示場	240 名																																														
第 60 回日本職業・災害医学会学術大会	12/2 (日)	大阪国際会議場	80 名																																														
第 20 回日本 CT 検診学会学術集会	2/15 (金)	秋葉原コンベンションホール	130 名																																														
合計			1,590 名																																														
(4) 特定業種に向けた広報	<p>① 特定業種向け雑誌・専門新聞への広告の掲載  「E-Contecture (9 月号) (解体業)  「建通新聞 (10 月号) (建設業)  「新電気 (2 月号) (電気設備業)</p>																																																

事項	内容																																										
<p>4. 申請者等への相談の実施</p> <p>(1) 窓口相談、電話相談</p> <p>(2) 住民相談会の実施</p> <p>(3) 保健所説明会の実施</p> <p>(4) 自治体との共催による石綿健康被害救済制度担当者研修会の実施</p>	<p>本部、大阪支部において窓口相談、フリーダイヤルによる電話相談受付を行った。</p> <ul style="list-style-type: none"> <li>・ 窓口相談：53 件（前年度 93 件）</li> <li>・ 電話相談：9,624 件（前年度 8,239 件）</li> </ul> <p>8 か所で実施し、28 件の相談があった。</p> <p>保健所等窓口担当者向け説明会を9ブロックで開催し、自治体単独の説明会を4か所で開催。説明会では、新しい手引き・パンフレット等の配布と説明を行うとともに、顧問医師等による医学的情報の説明、各労働局による労災保険制度の説明を行った。</p> <table border="1" data-bbox="488 987 1378 1429"> <thead> <tr> <th rowspan="2">自治体</th> <th rowspan="2">開催日</th> <th rowspan="2">開催場所</th> <th colspan="2">参加者</th> </tr> <tr> <th>24年度</th> <th>23年度</th> </tr> </thead> <tbody> <tr> <td>栃木県</td> <td>7/6(金)</td> <td>栃木県庁本庁舎</td> <td>7名</td> <td>4名</td> </tr> <tr> <td>埼玉県</td> <td>10/19(金)</td> <td>さいたま市民会館「うらわ」605号</td> <td>29名</td> <td>22名</td> </tr> <tr> <td>香川県</td> <td>11/29(木)</td> <td>香川県医師会館</td> <td>53名</td> <td>40名</td> </tr> <tr> <td>千葉県</td> <td>1/16(水)</td> <td>千葉県教育会館6階 604会議室</td> <td>36名</td> <td>39名</td> </tr> <tr> <td>群馬県</td> <td>1/25(金)</td> <td>群馬県庁2階 ビジターセンター</td> <td>61名</td> <td>—</td> </tr> <tr> <td>千葉県</td> <td>2/27(水)</td> <td>千葉県教育会館（本館）303会議室</td> <td>119名</td> <td>—</td> </tr> <tr> <td>合計</td> <td></td> <td></td> <td>305名</td> <td>105名</td> </tr> </tbody> </table>	自治体	開催日	開催場所	参加者		24年度	23年度	栃木県	7/6(金)	栃木県庁本庁舎	7名	4名	埼玉県	10/19(金)	さいたま市民会館「うらわ」605号	29名	22名	香川県	11/29(木)	香川県医師会館	53名	40名	千葉県	1/16(水)	千葉県教育会館6階 604会議室	36名	39名	群馬県	1/25(金)	群馬県庁2階 ビジターセンター	61名	—	千葉県	2/27(水)	千葉県教育会館（本館）303会議室	119名	—	合計			305名	105名
自治体	開催日				開催場所	参加者																																					
		24年度	23年度																																								
栃木県	7/6(金)	栃木県庁本庁舎	7名	4名																																							
埼玉県	10/19(金)	さいたま市民会館「うらわ」605号	29名	22名																																							
香川県	11/29(木)	香川県医師会館	53名	40名																																							
千葉県	1/16(水)	千葉県教育会館6階 604会議室	36名	39名																																							
群馬県	1/25(金)	群馬県庁2階 ビジターセンター	61名	—																																							
千葉県	2/27(水)	千葉県教育会館（本館）303会議室	119名	—																																							
合計			305名	105名																																							

## 10-(7) 不服審査請求事務について

### (1) 概要

法に基づき機構が行った認定又は救済給付の支給に係る処分について不服がある場合、当該処分を受けた者は、公害健康被害補償不服審査会に対し審査請求をすることができる。(法第75条)

### (2) 件数

平成25年3月31日現在の不認定件数及び審査請求件数は、下表のとおり。

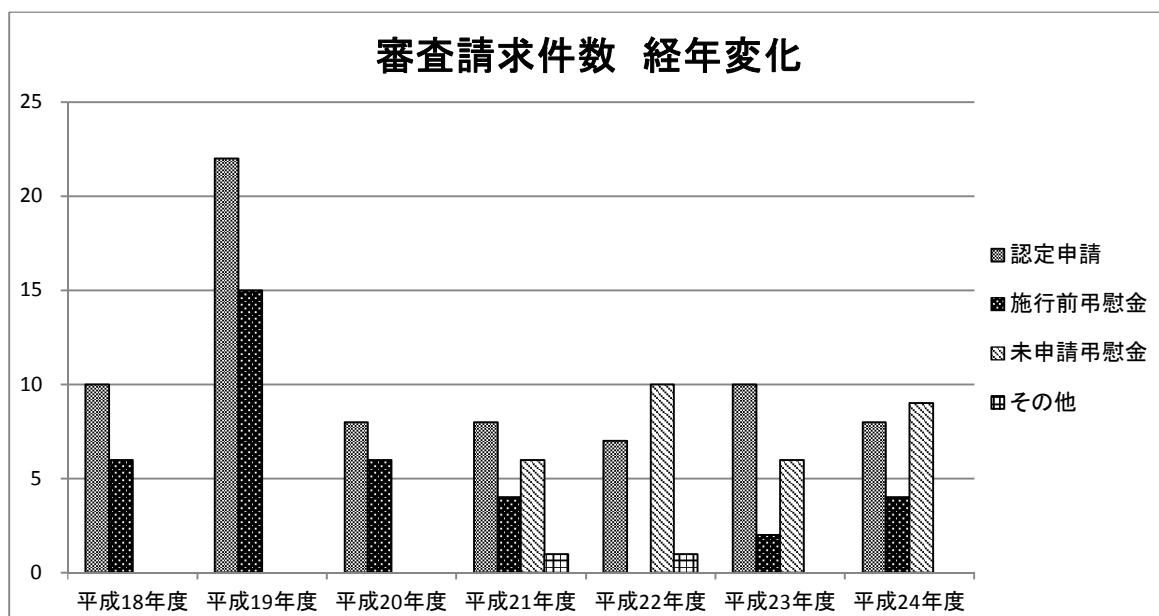
(単位:件)

申請等区分	指定疾病	不認定件数	裁決件数				取下げ 件数	審査会 未処理件数	計
			請求却下	処分取消	請求棄却	計			
認定申請	中皮腫	430	1	10	22	33	5	10	48
	肺がん	552	2	1	10	13	0	2	15
	石綿肺	76	0	0	0	0	1	4	5
	びまん性 胸膜肥厚	49	0	0	2	2	0	0	2
	その他	114	0	0	3	3	0	0	3
	小計	1,221	3	11	37	51	6	16	73
施行前死亡者に 係る特別遺族弔 慰金等請求	中皮腫	53	0	2	6	8	1	1	10
	肺がん	389	0	1	18	19	0	2	21
	石綿肺	11	0	1	0	1	0	1	2
	びまん性 胸膜肥厚	8	0	0	0	0	0	0	0
	その他	10	0	0	4	4	0	0	4
	小計	471	0	4	28	32	1	4	37
未申請死亡者に 係る特別遺族弔 慰金等請求	中皮腫	125	1	0	14	15	0	5	20
	肺がん	85	1	0	0	1	0	5	6
	石綿肺	14	0	0	0	0	0	3	3
	びまん性 胸膜肥厚	13	1	0	0	1	0	1	2
	その他	3	0	0	0	0	0	0	0
	小計	240	3	0	14	17	0	14	31
決定医療費等に 係るもの	—	—	0	0	2	2	0	0	2
合計		1,932	6	15	81	102	7	34	143

### (3) 審査請求件数 経年変化

(単位: 件)

	平成18年度	平成19年度	平成20年度	平成21年度	平成22年度	平成23年度	平成24年度	計
認定申請	10	22	8	8	7	10	8	73
施行前弔慰金	6	15	6	4	0	2	4	37
未申請弔慰金	-	-	0	6	10	6	9	31
その他	-	-	-	1	1	0	0	2
計	16	37	14	19	18	18	21	143



<お問い合わせ先>



独立行政法人 環境再生保全機構

石綿健康被害救済部

〒212-8554


神奈川県川崎市幸区大宮町1310番 ミューザ川崎セントラルタワー9階

TEL : 044-520-9508

FAX : 044-520-2193

Web : <http://www.erca.go.jp>

2013年 8月



この印刷物は、印刷用の紙へリサイクルできます。

- この印刷物は、国等による環境物品等の調達の推進等に関する法律（グリーン購入法）に基づく基本方針の判断の基準を満たす紙を使用しています。
- リサイクル適性の表示  
この印刷物はAランクの資材のみを使用しており、印刷用の紙にリサイクルできます。



この印刷物はソイインキを使用しています。