

平成26年度
石綿健康被害救済制度運用に係る統計資料

独立行政法人 環境再生保全機構
石綿健康被害救済部

<目次>

1 概要

1-1(1) 石綿健康被害救済制度の概要	1
1-1(2) 申請・請求受付状況(平成26年度、累計)	4
1-1(3) 認定等の状況(平成26年度、累計)	8
1-1(4) 申請・請求から認定等までの処理期間状況	17
1-1(5) 救済給付支給状況(平成26年度、累計)	18
1-1(6) 給付までの処理期間状況	20

2 申請・請求の受付状況

2-1(1) 申請・請求状況	21
2-1(2) 受付機関別 受付状況	22
2-1(3) 月別・申請疾病別 申請状況	23

3 療養者に係る申請及び認定等の状況

3-1(1) 療養者に係る申請及び認定等件数	25
3-1(2) 平成26年度 療養者に係る月別・認定疾病別 認定状況	28
3-1(3) 療養者に係る年齢階層別・認定疾病別・性別 認定状況(労災等認定件数を含む・除く)	29
3-1(4) 制度発足～平成26年度累計 療養者に係る中皮腫部位別・性別 認定状況(労災等認定件数を含む・除く)	33

4 施行前死亡者に係る請求及び認定等の状況

4-1(1) 施行前死亡者に係る請求及び認定等件数	35
4-1(2) 平成26年度 施行前死亡者に係る月別・認定疾病別 認定状況	38
4-1(3) 施行前死亡者に係る年齢階層別・認定疾病別・性別 認定状況(労災等認定件数を含む・除く)	39
4-1(4) 制度発足～平成26年度累計 施行前死亡者に係る中皮腫部位別 認定状況	43

5 未申請死亡者に係る請求及び認定等の状況

5-1(1) 未申請死亡者に係る請求及び認定等件数	44
5-1(2) 平成26年度 未申請死亡者に係る月別・認定疾病別 認定状況	47
5-1(3) 未申請死亡者に係る年齢階層別・認定疾病別・性別 認定状況(労災等認定件数を含む・除く)	48
5-1(4) 制度発足～平成26年度累計 未申請死亡者に係る中皮腫部位別・性別 認定状況(労災等認定件数を含む・除く)	52

6 都道府県別 受付・認定状況

6-1(1) 都道府県別 申請・請求状況	54
6-1(2) 都道府県別 認定状況(労災等認定件数を含む・除く)	56
6-1(3) 療養者に係る都道府県別・認定疾病別・性別 認定状況(労災等認定件数を含む・除く)	60
6-1(4) 施行前死亡者に係る都道府県別・認定疾病別・性別 認定状況(労災等認定件数を含む・除く)	64
6-1(5) 未申請死亡者に係る都道府県別・認定疾病別・性別 認定状況(労災等認定件数を含む・除く)	68

7 死亡年別 認定者の状況

7-1) 療養者に係る死亡年別・認定疾病別・性別 認定状況(労災等認定件数を含む・除く)	72
7-2) 施行前死亡者に係る死亡年別・認定疾病別・性別 認定状況(労災等認定件数を含む・除く)	73
7-3) 未申請死亡者に係る死亡年別・認定疾病別・性別 認定状況(労災等認定件数を含む・除く)	75
7-4) 認定者に係る死亡年別・指定疾病別・性別状況(労災等認定件数を含む・除く)	76
7-5) 各制度における中皮腫の認定等の状況 (死亡年別)	78

8 認定等の処理期間の状況

8-1) 療養者の申請についての処理期間の状況	79
8-2) 施行前死亡者の請求についての処理期間の状況	80
8-3) 未申請死亡者の請求についての処理期間の状況	81

9 救済給付

9-1) 医療費等給付の説明	82
9-2) 救済給付の支給状況	83
9-3) 支給までの処理期間状況	84
9-4) 平成 26 年度 医療費(償還払い)月別支給状況	85
9-5) 平成 26 年度 医療費(現物給付)月別支給状況	85
9-6) 平成 26 年度 医療費(償還払い+現物給付)月別支給状況	86
9-7) 平成 26 年度 療養手当 月別支給状況	86
9-8) 平成 26 年度 葬祭料 月別支給状況	87
9-9) 平成 26 年度 特別遺族弔慰金・特別葬祭料 月別支給状況	87
9-10) 平成 26 年度 救済給付調整金 月別支給状況	88

10 業務の実施状況

10-1) 平成 26 年度 フリーダイヤル件数	89
10-2) 石綿トップページ(機構ホームページ内) アクセス件数	90
10-3) 各種アンケート結果概要	91
10-4) ホームページ公表・報道発表概要	95
10-5) 保健所担当者向け説明会開催一覧及びアンケート結果	96
10-6) 平成 26 年度 広報実績一覧	97
10-7) 不服審査請求事務について	100

1 概要

1- (1) 石綿健康被害救済制度の概要

1. 石綿健康被害救済制度

石綿健康被害救済制度(以下「本制度」または「制度」という。)は、石綿による健康被害の救済に関する法律(以下「法」という。)に基づき、石綿を吸入することにより指定疾病にかかった方及びそのご遺族等で労災等^[注]による補償給付の対象とならない方に対して救済給付の支給を行うものであり、法の施行とともに、平成 18 年 3 月 27 日に発足した。

[注] 労災等

本資料においては、次の①及び②の制度等を指して「労災等」という。

① 業務に関連して石綿により健康被害を受けた方に対する補償制度

業務に関連して石綿を吸入することによる健康被害を受けた方に対する補償制度として、労働者災害補償保険制度、国家公務員災害補償制度、地方公務員災害補償制度、旧 3 公社(日本国有鉄道、日本専売公社、日本電信電話公社)の災害補償制度、船員保険制度等がある。これらにより補償を受けられる方は、本制度の救済給付を受けることができない。(並行して申請することは可能であるが、両方で認定された場合には、救済給付の支給額の調整が行われる。)

② 時効によって労働者災害補償保険法の遺族補償給付の受給権が消滅した方に対する法に基づく措置

労働者災害補償保険法の規定による遺族補償給付を受ける権利が時効によって消滅した方については、法に基づき特別遺族給付金が支給される。この場合も、法に基づく救済給付を受けることができない。

2. 指定疾病

指定疾病としては、当初(平成 18 年 3 月 27 日から)、中皮腫及び肺がんが定められていたが、平成 22 年 5 月 26 日に成立した石綿による健康被害の救済に関する法律施行令の一部を改正する政令(以下「改正政令」という。)により、同年 7 月 1 日から、著しい呼吸機能障害を伴う石綿肺(以下「石綿肺」という。)及び著しい呼吸機能障害を伴うびまん性胸膜肥厚(以下「びまん性胸膜肥厚」という。)が追加された。

3. 救済給付

石綿による健康被害の救済のため支給される給付の種類には、次のものがある。

(1) 療養中の方(下記5の(1)の認定を受けた方)に

① 医療費

② 療養手当

(2)療養中の方(下記5の(1)の認定を受けた方)がお亡くなりになった場合にそのご遺族等に

①葬祭料

②救済給付調整金(療養中の方に支給した医療費等の額との関係で支給される場合とされない場合がある。)

(3)ご遺族(下記5(2)の認定を受けた方)に

①特別遺族弔慰金

②特別葬祭料

4. 認定申請等

本制度に基づき救済給付(上記3の(1)及び(3))を受けるには、認定の申請等を行わなければならない。申請等の受付は、独立行政法人環境再生保全機構(以下「機構」という。)、環境省地方環境事務所、保健所等で行われる。

① 療養中の方が本制度に基づく医療費等の支給を受けるには、機構に対して、石綿を吸入することにより指定疾病にかかった旨の認定の申請を行う。

② 法の施行前(中皮腫及び肺癌の場合)または改正政令の施行前(石綿肺及びびまん性胸膜肥厚の場合)にお亡くなりになった方のご遺族が特別遺族弔慰金及び特別葬祭料(以下「特別遺族弔慰金等」という。)の支給を受けるには、機構に対して、施行前死亡者に係る特別遺族弔慰金等の請求を行う。

③ 認定の申請を行わないで法の施行後(中皮腫及び肺癌の場合)または改正政令の施行後(石綿肺及びびまん性胸膜肥厚の場合)にお亡くなりになった方のご遺族が特別遺族弔慰金等の支給を受けるには、機構に対して、未申請死亡者に係る特別遺族弔慰金等の請求を行う。

[注]本資料において、上記①、②及び③の申請・請求については、それぞれ「療養者に係る認定申請」(または「療養者」と省略)、「施行前死亡者に係る特別遺族弔慰金等請求(または「施行前死亡者」と省略)及び「未申請死亡者に係る特別遺族弔慰金等」(または「未申請死亡者」と省略)と表記している。

5. 認定

(1)療養者に対する認定

上記4の①の申請者は、機構により、石綿を吸入することによって指定疾病にかかったと認定された場合、医療費等の支給を受ける。

(2)ご遺族に対する認定

上記4の②及び③の請求者は、お亡くなりになった方の死亡原因が石綿を吸入することによってかかった指定疾病であって、特別遺族弔慰金等の支給を受ける権利があるとの認定を受けた場合、特別遺族弔慰金等の支給を受ける。

6. 医学的判定

機構は、これらの認定に当たって、医学的判定を要する事項について、環境大臣に判定を申し出ることとされている。

環境大臣は、機構からの判定の申出があったときは、中央環境審議会の意見を聴いて判定を行い、その結果を機構に通知する。

中央環境審議会では、この医学的判定に係る意見を審議するため、石綿健康被害判定小委員会（以下「判定小委員会」という。）が設置されている。また、判定小委員会の審議を円滑にするため、判定小委員会審査分科会（中皮腫及び肺がんに係る案件）及び判定小委員会石綿肺等審査分科会（石綿肺及びびまん性胸膜肥厚に係る案件）（以下「審査分科会等」という。）において、事前の論点整理等が行われている。

1－(2)申請・請求受付状況(平成 26 年度、累計)

① 申請・請求区分別 受付状況

≪平成 26 年度≫

本制度における平成 26 年度の受付件数の総数は 920 件であった。

申請・請求区分別にみると、療養者に係る認定申請 760 件、施行前死亡者に係る特別遺族弔慰金等請求 19 件、未申請死亡者に係る特別遺族弔慰金等請求 141 件であった。

療養者の受付件数は微減で推移しており、施行前死亡者及び未申請死亡者の受付件数は大幅に減少している。

≪制度発足～平成 26 年度末累計≫

制度発足(平成 18 年 3 月 27 日)から平成 26 年度末までの受付件数の総数は 14,174 件となっている。

申請・請求区分別にみると、療養者に係る認定申請 8,602 件、施行前死亡者に係る特別遺族弔慰金等請求 4,429 件、未申請死亡者に係る特別遺族弔慰金等請求 1,143 件であった。

なお、平成 20 年度の施行前死亡者に係る特別遺族弔慰金等請求の受付件数が多い理由は、機構が当該年度に実施した、地方自治体の保管する死亡小票で法施行前に中皮腫で死亡された方を抽出し、制度または労災等の給付を受けていない方に対し、制度を周知する事業(以下「機構周知事業」という。)によるものと考えられる。

また、平成 23、24 年度の施行前死亡者に係る特別遺族弔慰金等請求の受付件数が前年度に対して増加しているのは、平成 23 年度に、厚生労働省が環境省及び機構と協力して、法務局などに保管されている死亡届を基に、平成 7 年から平成 17 年までに中皮腫で死亡された方の情報を収集し、これらの方のうち労災等の給付を受けていない方に対して、労災保険制度の周知に併せて救済制度の周知を行ったことによるものと考えられる。

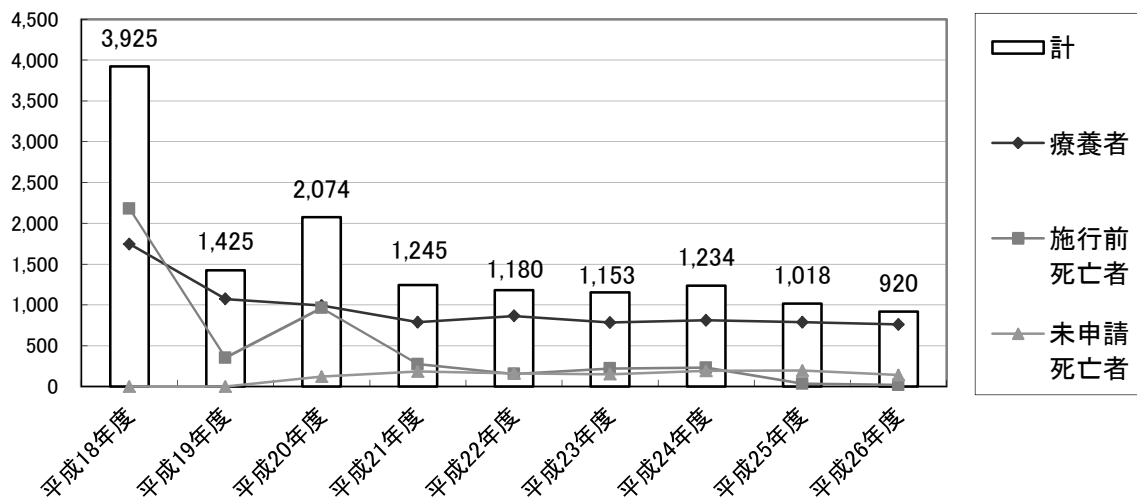
【表 1】申請・請求区分別 受付件数の推移

(単位:件)

	療養者	施行前死亡者	未申請死亡者	計	対前年度比
平成18年度	1,744	2,181	-	3,925	
平成19年度	1,073	352	-	1,425	▲63.7%
平成20年度	992	962	120	2,074	45.5%
平成21年度	787	274	184	1,245	▲40.0%
平成22年度	864	155	161	1,180	▲5.2%
平成23年度	783	220	150	1,153	▲2.3%
平成24年度	811	231	192	1,234	7.0%
平成25年度	788	35	195	1,018	▲17.5%
平成26年度	760	19	141	920	▲9.6%
累計	8,602	4,429	1,143	14,174	

【グラフ 1】申請・請求区分別 受付件数 経年変化

(単位:件)



② 疾病別 受付状況

《平成 26 年度》

平成 26 年度の受付件数を申請疾病別にみると、中皮腫による申請・請求が 691 件、肺がんによる申請・請求が 154 件と、前年度と比べて減少している。平成 22 年度に追加された指定疾病である石綿肺及びびまん性胸膜肥厚についても、前年度と比べて減少している。

これは、未申請死亡者及び施行前死亡者の受付件数が減少したことが原因と考えられる。

《制度発足～平成 26 年度末累計》

制度発足から平成 26 年度末までの受付件数を申請疾病別にみると、中皮腫が 10,566 件、肺がんが 2,886 件、石綿肺が 250 件、びまん性胸膜肥厚が 188 件、申請疾病不明(注)が 284 件となっている。

(注)申請疾病不明

申請時に疾病名が明らかでなかったもの、指定疾病以外で申請のあったものなど。

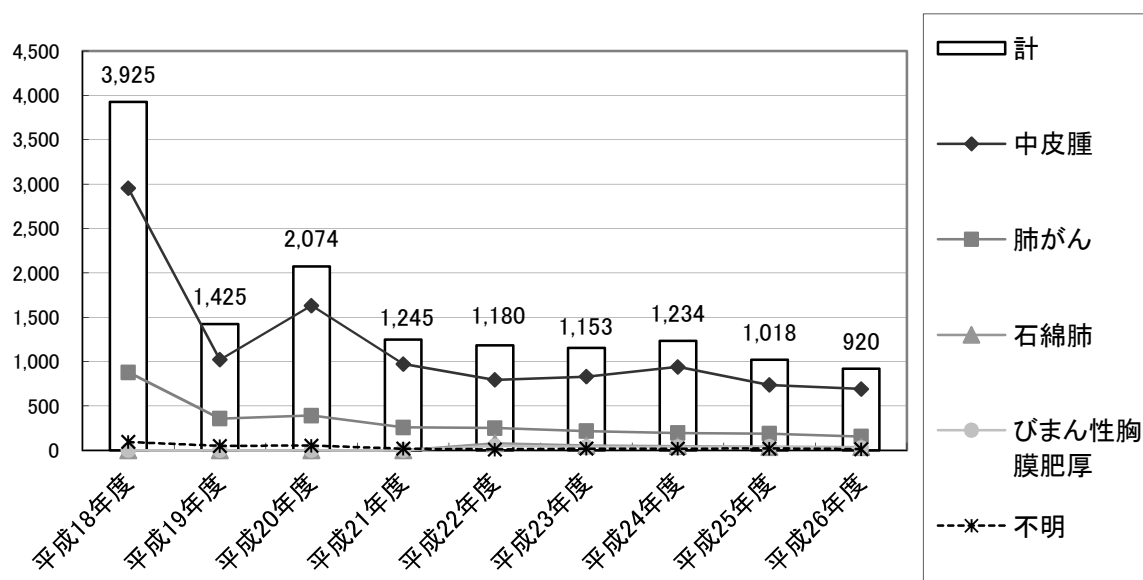
【表 2】申請疾病別 受付件数の推移

(単位:件)

	中皮腫	肺がん	石綿肺	びまん性胸膜肥厚	不明	計
平成18年度	2,954	877	-	-	94	3,925
平成19年度	1,021	356	-	-	48	1,425
平成20年度	1,631	391	-	-	52	2,074
平成21年度	971	258	-	-	16	1,245
平成22年度	794	251	78	50	7	1,180
平成23年度	829	216	53	37	18	1,153
平成24年度	940	195	46	36	17	1,234
平成25年度	735	188	37	39	19	1,018
平成26年度	691	154	36	26	13	920
累計	10,566	2,886	250	188	284	14,174

【グラフ 2】申請疾病別 受付件数 経年変化

(単位:件)



③ 受付機関別 受付状況

平成 26 年度の受付機関別の受付状況を見ると、機構本部での受付が最も多く 48.5%となっている一方、保健所等による受付も 44.5%を占めており、保健所等の役割は非常に大きい。平成 18 年度から平成 26 年度までの累計割合は、保健所等での受付が 51.5%、機構本部での受付が 34.5%、地方環境事務所での受付が 9.2%、機構大阪支部での受付が 4.9%となっている。

【表 3】受付機関別 受付状況の割合の推移

	機構本部	機構大阪支部	保健所等	地方環境事務所
平成18年度	35.1%	9.2%	38.4%	17.3%
平成19年度	30.7%	7.4%	55.6%	6.3%
平成20年度	23.4%	2.0%	69.1%	5.5%
平成21年度	32.0%	4.6%	56.9%	6.5%
平成22年度	31.4%	4.1%	58.2%	6.4%
平成23年度	33.6%	3.2%	57.1%	6.1%
平成24年度	40.0%	2.9%	52.4%	4.7%
平成25年度	48.7%	0.1%	44.8%	6.4%
平成26年度	48.5%	—(注)	44.5%	7.1%
累計割合	34.5%	4.9%	51.5%	9.2%

(注)機構大阪支部は平成 25 年 6 月末で廃止。

④ 都道府県別 受付状況

《平成 26 年度》

平成 26 年度の受付状況を見ると、最も受付件数の多かった都道府県は大阪府の 124 件で、続いて兵庫県 89 件、東京都 84 件であった。

《制度発足～平成 26 年度末累計》

制度発足から平成 26 年度末までの受付件数を見ると、最も受付件数の多かった都道府県は大阪府の 1,586 件で、続いて兵庫県 1,481 件、東京都 1,169 件であった。

平成 26 年度及び制度発足からの累計いずれの場合においても、大都市圏を構成する都府県からの受付が多かった。

【表 4】上位 5 都道府県別の受付状況

平成26年度			制度発足～平成26年度末 累計		
	都道府県	受付件数		都道府県	受付件数
1	大阪府	124	1	大阪府	1,586
2	兵庫県	89	2	兵庫県	1,481
3	東京都	84	3	東京都	1,169
4	愛知県	55	4	神奈川県	967
5	神奈川県	51	5	埼玉県	792

1－(3)認定等の状況(平成26年度、累計)

① 申請・請求区分別 認定状況

《平成26年度》

平成26年度の認定の総数は699件(注)であった。

申請・請求区分別にみると、療養者に係る認定申請599件、施行前死亡者に係る特別遺族弔慰金等請求13件、未申請死亡者に係る特別遺族弔慰金等請求が87件となっている。

認定件数の内訳では、療養者の減少と比べ、施行前死亡者、未申請死亡者が大幅に減少している。

(注)平成26年度分の認定件数については、新たな資料が提出された再審査等に基づく処分件数を含む。

《制度発足～平成26年度末累計》

制度発足から平成26年度末までの認定件数の総数は10,170件であった。

申請・請求区分別にみると、療養者に係る認定申請5,917件、施行前死亡者に係る特別遺族弔慰金等請求3,568件、未申請死亡者に係る特別遺族弔慰金等請求685件となっている。なお、平成21年度に認定件数が多い理由は、平成20年度に実施した機構周知事業による請求者の認定作業が進んだものと考えられる。また、平成24年度に認定件数が多い理由は、平成23年度に厚生労働省が法施行前の中皮腫死亡者の遺族に対して実施した、労災等の周知事業(機構も協力)による請求者の認定作業が進んだものと考えられる。

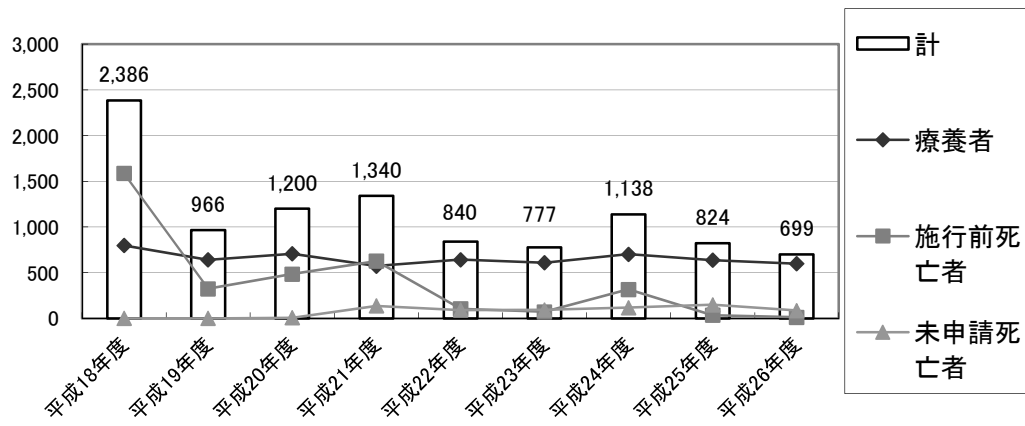
【表5】申請・請求区分別 認定件数の推移

(単位:件)

	療養者	施行前死亡者	未申請死亡者	計	対前年度比
平成18年度	799	1,587	-	2,386	
平成19年度	642	324	-	966	▲59.5%
平成20年度	708	485	7	1,200	24.2%
平成21年度	574	628	138	1,340	11.7%
平成22年度	643	106	91	840	▲37.3%
平成23年度	610	73	94	777	▲7.5%
平成24年度	703	317	118	1,138	46.5%
平成25年度	639	35	150	824	▲27.6%
平成26年度	599	13	87	699	▲15.2%
累計	5,917	3,568	685	10,170	

【グラフ3】申請・請求区分別 認定件数 経年変化

(単位:件)



② 労災等との重複状況(申請・請求区分別)

《平成 26 年度》

平成 26 年度被認定者 699 件(注)のうち、救済制度のみの認定者(A)は 619 件で、労災等でも認定を受けた者(B)は 80 件であった。それぞれ申請・請求区分別にみると、療養者は(A) 527 件・(B) 72 件、施行前死亡者は(A) 12 件・(B) 1 件、未申請死亡者は(A) 80 件・(B) 7 件であった。

(注)平成 26 年度分の認定件数については、新たな資料が提出された再審査等に基づく処分件数を含む。

【表 6】平成 26 年度認定者における労災等との重複状況 (単位:件)

	石綿健康被害救済制度のみ認定(A)	労災等でも認定(B)	本制度での総認定者数(A+B)
療養者	527	72	599
施行前死亡者	12	1	13
未申請死亡者	80	7	87
計	619	80	699

《制度発足～平成 26 年度末累計》

制度発足から平成 26 年度末までの認定者 10,170 件のうち、救済制度のみの認定者(A)は 8,451 件で、労災等でも認定を受けた者(B)は 1,719 件であった。それぞれ申請・請求区分別にみると、療養者は(A) 4,497 件・(B) 1,420 件、施行前死亡者は(A) 3,334 件・(B) 234 件、未申請死亡者は(A) 620 件・(B) 65 件であった。

【表 7】制度発足～平成 26 年度末累計認定者における労災等との重複状況

(単位:件)

	石綿健康被害救済制度のみ認定(A)	労災等でも認定(B)	本制度での総認定者数(A+B)
療養者	4,497	1,420	5,917
施行前死亡者	3,334	234	3,568
未申請死亡者	620	65	685
累計	8,451	1,719	10,170

③ 疾病別 認定状況

《平成 26 年度》

平成 26 年度の認定件数(注)を認定疾病別にみると、中皮腫が 568 件、肺がんが 121 件、石綿肺が 3 件、びまん性胸膜肥厚が 7 件となっている。

(注)平成 26 年度分の認定件数については、新たな資料が提出された再審査等に基づく処分件数を含む。

《制度発足～平成 26 年度末累計》

制度発足から平成 26 年度末までの認定件数を認定疾病別にみると、中皮腫が 8,704 件、肺がんが 1,337 件、石綿肺が 60 件、びまん性胸膜肥厚が 69 件となっている。

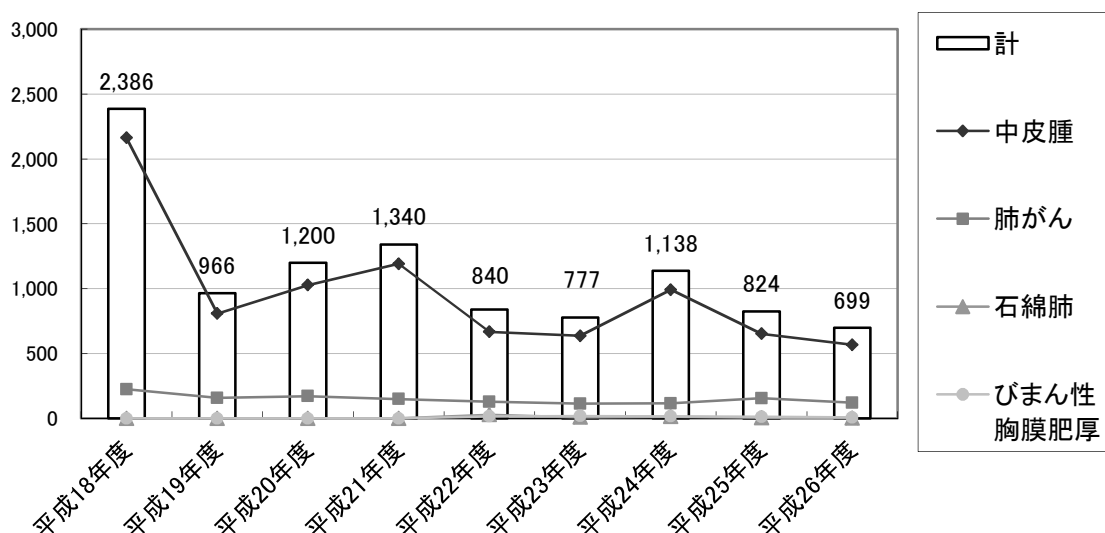
【表 8】認定疾病別 認定件数の推移

(単位:件)

	中皮腫	肺がん	石綿肺	びまん性胸膜肥厚	計
平成18年度	2,162	224	－	－	2,386
平成19年度	808	158	－	－	966
平成20年度	1,028	172	－	－	1,200
平成21年度	1,191	149	－	－	1,340
平成22年度	667	128	29	16	840
平成23年度	636	114	9	18	777
平成24年度	992	116	14	16	1,138
平成25年度	652	155	5	12	824
平成26年度	568	121	3	7	699
累計	8,704	1,337	60	69	10,170

【グラフ 4】認定疾病別 認定件数 経年変化

(単位:件)



④ 療養者に係る認定申請時年齢別 認定状況

《平成 26 年度》

平成 26 年度の療養者に係る認定件数(注)を認定申請の申請時年齢別にみると、70～79 歳が最も多く、続いて 60～69 歳、80～89 歳の順であった。

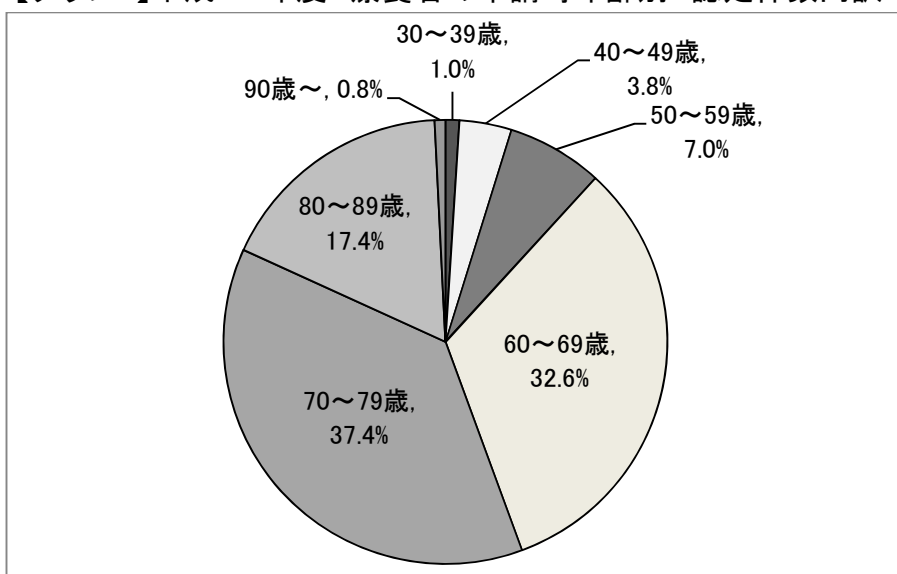
(注)平成 26 年度分の認定件数については、新たな資料が提出された再審査等に基づく処分件数を含む。

【表 9】平成 26 年度 療養者の申請時年齢別 認定件数

(単位 上段:件)

10～19	0	0	0	0	0
	0.0%	0.0%	0.0%	0.0%	0.0%
20～29	0	0	0	0	0
	0.0%	0.0%	0.0%	0.0%	0.0%
30～39	6	0	0	0	6
	1.2%	0.0%	0.0%	0.0%	1.0%
40～49	22	1	0	0	23
	4.5%	1.0%	0.0%	0.0%	3.8%
50～59	39	3	0	0	42
	8.0%	3.0%	0.0%	0.0%	7.0%
60～69	156	36	1	2	195
	31.9%	35.6%	0.0%	33.3%	32.6%
70～79	181	40	2	1	224
	37.0%	39.6%	100.0%	16.7%	37.4%
80～89	82	19	0	3	104
	16.7%	18.8%	0.0%	50.0%	17.4%
90～	3	2	0	0	5
	0.6%	2.0%	0.0%	0.0%	0.8%
計	489	101	3	6	599
	100.0%	100.0%	100.0%	100.0%	100.0%

【グラフ 5】平成 26 年度 療養者の申請時年齢別 認定件数内訳



《制度発足～平成 26 年度末累計》

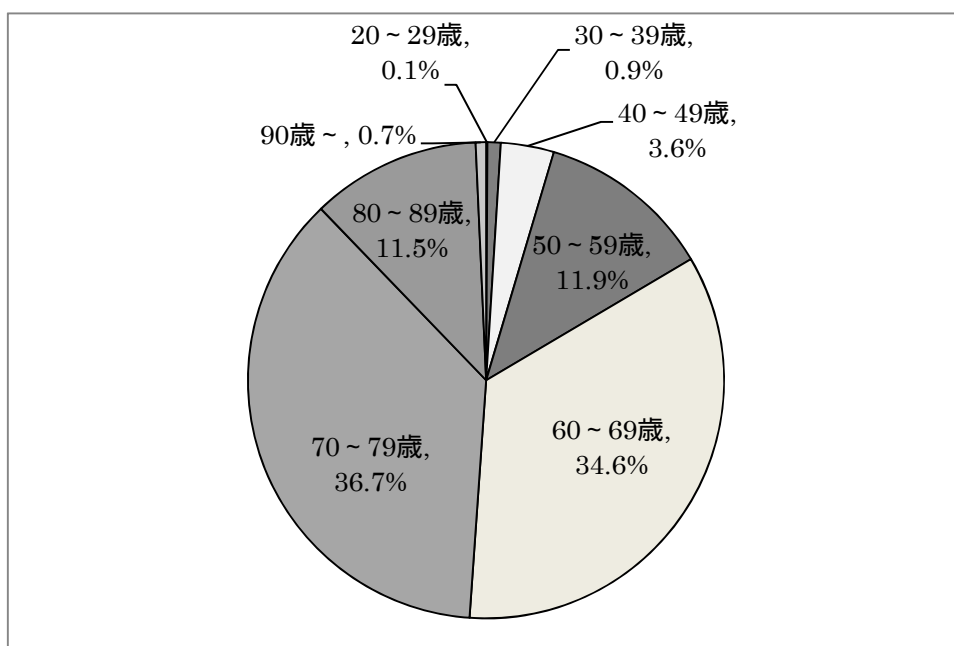
制度発足～平成 26 年度末までの累計の認定件数を認定申請の申請時年齢別にみると、70～79 歳が最も多く、続いて 60～69 歳、50～59 歳の順であった。

【表 10】制度発足～平成 26 年度末累計 療養者の申請時年齢別 認定件数

(単位 上段:件)

年齢階層 (歳)	中皮腫	肺がん	石綿肺	びまん性 胸膜肥厚	累計
0～9	0 0.0%	0 0.0%	0 0.0%	0 0.0%	0 0.0%
10～19	1 0.0%	0 0.0%	0 0.0%	0 0.0%	1 0.0%
20～29	5 0.1%	0 0.0%	0 0.0%	0 0.0%	5 0.1%
30～39	55 1.1%	0 0.0%	0 0.0%	0 0.0%	55 0.9%
40～49	210 4.4%	3 0.3%	1 4.5%	1 1.9%	215 3.6%
50～59	640 13.3%	60 5.8%	0 0.0%	2 3.7%	702 11.9%
60～69	1,691 35.2%	338 32.4%	5 22.7%	16 29.6%	2,050 34.6%
70～79	1,635 34.1%	497 47.7%	14 63.6%	24 44.4%	2,170 36.7%
80～89	534 11.1%	134 12.9%	1 4.5%	10 18.5%	679 11.5%
90～	28 0.6%	10 1.0%	1 4.5%	1 1.9%	40 0.7%
累計	4,799 100.0%	1,042 100.0%	22 100.0%	54 100.0%	5,917 100.0%

【グラフ 6】制度発足～平成 26 年度末累計 療養者の申請時年齢別 認定件数内訳



⑤ 施行前死亡者及び未申請死亡者に係る死亡年齢別 認定状況

《平成 26 年度》

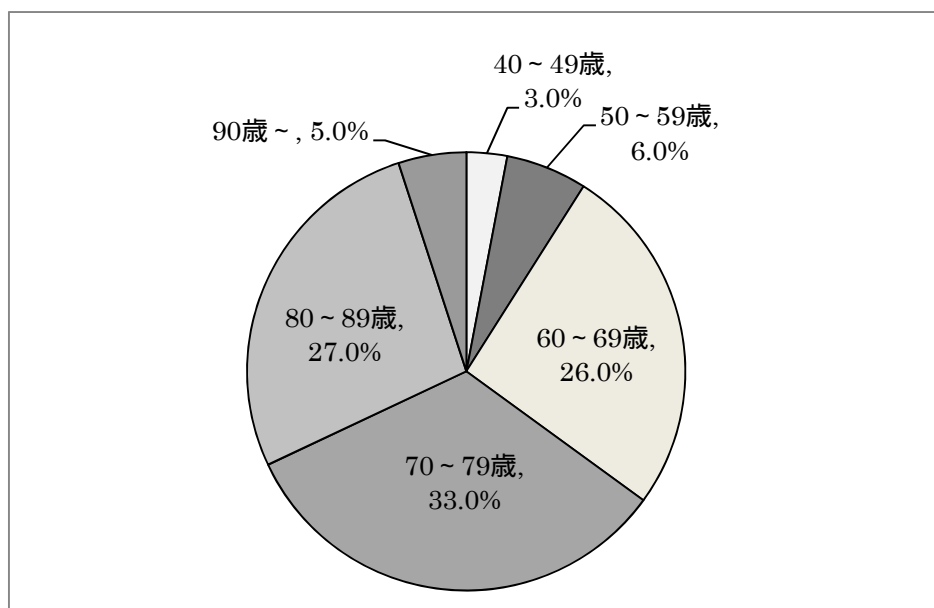
平成 26 年度の施行前死亡者及び未申請死亡者に係る認定件数を死亡年齢別にみると、70～79 歳が最も多く、続いて 80～89 歳、60～69 歳の順であった。

【表 11】平成 26 年度 施行前及び未申請死亡者 死亡年齢別 認定件数

(単位 上段:件)

死亡年齢階層(歳)	中皮腫	肺がん	石綿肺	びまん性胸膜肥厚	計
0～9	0 0.0%	0 0.0%	0 0.0%	0 0.0%	0 0.0%
10～19	0 0.0%	0 0.0%	0 0.0%	0 0.0%	0 0.0%
20～29	0 0.0%	0 0.0%	0 0.0%	0 0.0%	0 0.0%
30～39	0 0.0%	0 0.0%	0 0.0%	0 0.0%	0 0.0%
40～49	3 3.8%	0 0.0%	0 0.0%	0 0.0%	3 3.0%
50～59	6 7.6%	0 0.0%	0 0.0%	0 0.0%	6 6.0%
60～69	20 25.3%	6 30.0%	0 0.0%	0 0.0%	26 26.0%
70～79	27 34.2%	5 25.0%	0 0.0%	1 100.0%	33 33.0%
80～89	19 24.1%	8 40.0%	0 0.0%	0 0.0%	27 27.0%
90～	4 5.1%	1 5.0%	0 0.0%	0 0.0%	5 5.0%
計	79 100.0%	20 100.0%	0 0.0%	1 100.0%	100 100.0%

【グラフ 7】平成 26 年度 施行前及び未申請死亡者死亡年齢別 認定件数内訳



《制度発足～平成 26 年度末累計》

制度発足～平成 26 年度末までの累計の認定件数を施行前死亡者及び未申請死亡者の死亡年齢別にみると、70～79 歳が最も多く、続いて 60～69 歳、80～89 歳の順であった。

【表 12】制度発足～平成 26 年度末累計

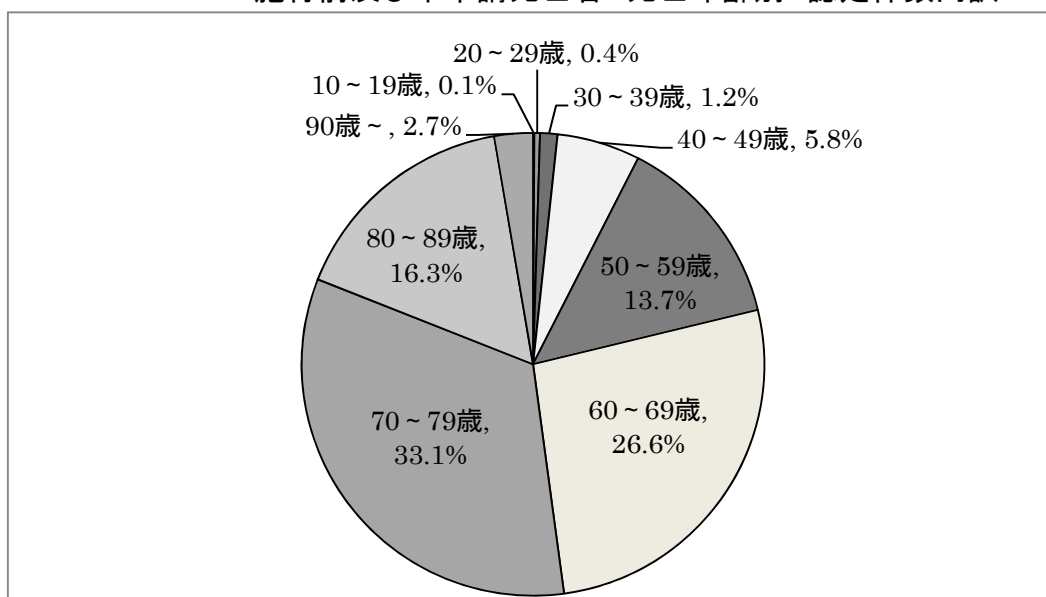
施行前及び未申請死亡者 死亡年齢別 認定件数

(単位 上段:件)

死亡年齢 階層(歳)	中皮腫	肺がん	石綿肺	びまん性 胸膜肥厚	累計
0～9	1 0.0%	0 0.0%	0 0.0%	0 0.0%	1 0.0%
10～19	5 0.1%	0 0.0%	0 0.0%	0 0.0%	5 0.1%
20～29	15 0.4%	0 0.0%	0 0.0%	0 0.0%	15 0.4%
30～39	53 1.4%	0 0.0%	0 0.0%	0 0.0%	53 1.2%
40～49	243 6.2%	4 1.4%	0 0.0%	0 0.0%	247 5.8%
50～59	564 14.4%	17 5.8%	3 7.9%	0 0.0%	584 13.7%
60～69	1,032 26.4%	91 30.8%	6 15.8%	2 13.3%	1,131 26.6%
70～79	1,262 32.3%	124 42.0%	17 44.7%	5 33.3%	1,408 33.1%
80～89	624 16.0%	51 17.3%	10 26.3%	8 53.3%	693 16.3%
90～	106 2.7%	8 2.7%	2 5.3%	0 0.0%	116 2.7%
累計	3,905 100.0%	295 100.0%	38 100.0%	15 100.0%	4,253 100.0%

【グラフ 8】制度発足～平成 26 年度末累計

施行前及び未申請死亡者 死亡年齢別 認定件数内訳



⑥ 都道府県別 認定状況

《平成 26 年度》

平成 26 年度の認定状況をみると、最も認定件数の多かった都道府県は大阪府の 106 件で、続いて兵庫県 83 件、東京都 59 件であった。

《制度発足～平成 26 年度末累計》

制度発足から平成 26 年度末までの認定件数をみると、最も認定件数の多かった都道府県は大阪府の 1,112 件で、続いて兵庫県 1,073 件、東京都 856 件であった。

受付状況と同様に、いずれの集計においても大都市圏を有する都府県の認定が多かった。

【表 13】上位 5 都道府県別の認定状況

	都道府県	認定件数
1	大阪府	106
2	兵庫県	83
3	東京都	59
4	愛知県	46
5	神奈川県	38

	都道府県	認定件数
1	大阪府	1,112
2	兵庫県	1,073
3	東京都	856
4	神奈川県	662
5	埼玉県	579

1－(4)申請・請求から認定等までの処理期間状況

申請・請求されてから認定等が決定されるまでの処理期間状況の集計を行った。

1)療養者に係る認定等決定

電子顕微鏡による石綿繊維計測の結果によって判定が行われた特殊事例 17 件を除く、申請から認定等決定までの平均処理日数は 116 日(前年度 115 日)であった。このうち、1 回の医学的判定で認定されたものは平均 69 日(同 61 日)、追加資料が必要とされた案件は平均 167 日(同 197 日)であった。

2)施行前死亡者に係る認定等決定

請求から認定等決定までの平均処理日数は、医学的判定を要する案件は 333 日(前年度 351 日)、医学的判定を要さない案件は 94 日(同 57 日)であった。

3)未申請死亡者に係る認定等決定

請求から認定等決定までの平均処理日数は 138 日(前年度 120 日)であった。このうち、1 回の医学的判定で認定されたものは平均 74 日(同 67 日)、追加資料が必要とされた案件は平均 196 日(同 183 日)である。

1－(5)救済給付支給状況(平成26年度、累計)

平成26年度における救済給付の支給件数は22,858件、支給総額は2,898,452千円で前年度と比べ金額で約2.5%の減少であった。

制度発足から平成26年度末までの救済給付の支給件数は144,967件で、支給金額は31,944,090千円であった。

【表14】救済給付支給状況の推移

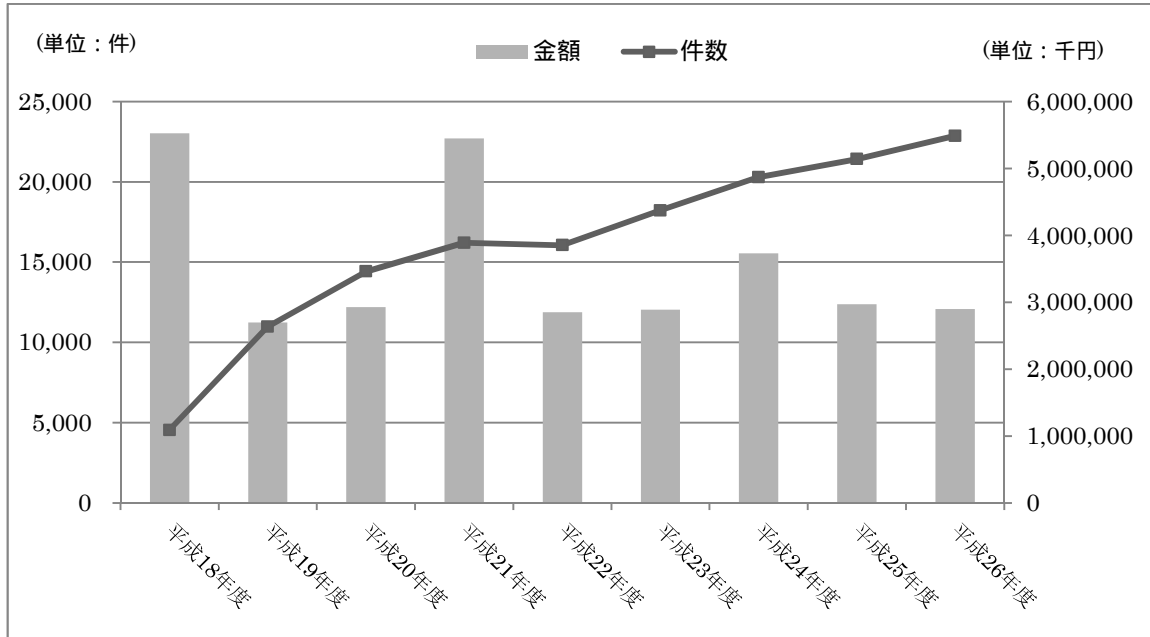
救済給付の種類	平成18年度		平成19年度		平成20年度	
	件数	金額(千円)	件数	金額(千円)	件数	金額(千円)
医療費	1,579	53,480	7,093	227,669	9,624	316,617
療養手当	1,032	324,905	2,873	694,059	3,867	1,034,398
葬祭料	213	42,387	367	73,033	391	77,809
特別遺族弔慰金・特別葬祭料	1,531	4,591,469	332	995,668	410	1,229,590
救済給付調整金	189	511,399	316	709,718	127	269,047
計	4,544	5,523,640	10,981	2,700,147	14,419	2,927,461

救済給付の種類	平成21年度		平成22年度		平成23年度	
	件数	金額(千円)	件数	金額(千円)	件数	金額(千円)
医療費	9,967	502,061	10,534	373,831	12,106	432,865
療養手当	4,642	1,852,696	4,679	1,449,513	5,247	1,526,478
葬祭料	405	80,595	368	73,232	431	85,769
特別遺族弔慰金・特別葬祭料	848	2,543,152	194	579,006	151	450,049
救済給付調整金	335	470,826	271	377,000	281	394,745
計	16,197	5,449,330	16,046	2,852,582	18,216	2,889,906

救済給付の種類	平成24年度		平成25年度		平成26年度	
	件数	金額(千円)	件数	金額(千円)	件数	金額(千円)
医療費	13,342	385,735	14,291	409,942	15,484	433,896
療養手当	5,839	1,548,128	6,290	1,602,992	6,591	1,712,155
葬祭料	400	79,600	411	81,789	433	86,167
特別遺族弔慰金・特別葬祭料	454	1,361,546	171	512,829	109	324,091
救済給付調整金	255	355,422	253	364,589	241	342,143
計	20,290	3,730,431	21,416	2,972,141	22,858	2,898,452

救済給付の種類	累計	
	件数	金額(千円)
医療費	94,020	3,136,096
療養手当	41,060	11,745,324
葬祭料	3,419	680,381
特別遺族弔慰金・特別葬祭料	4,200	12,587,400
救済給付調整金	2,268	3,794,889
計	144,967	31,944,090

【グラフ9】 救済給付支給状況 経年変化



1－(6)給付までの処理期間状況

1)医療費(償還払い)、療養手当の支給

医療費(償還払い)については、請求から支給までの処理日数(平均値)は 63 日(前年度 52 日)であった。

療養手当については、認定から初回の療養手当支給までの処理日数(平均値)は 17 日(前年度 19 日)であった。

2)葬祭料、未支給の医療費等、救済給付調整金の支給

請求から支給までの処理日数(平均値)は、それぞれ 36 日(前年度 35 日)、64 日(前年度 58 日)、78 日(前年度 70 日)であった。

なお、平成 25 年度にはこれに該当する案件に対しての支給実績がなかった、「ご遺族の申出により労災保険給付の請求結果が確定するまで救済給付の支給を保留していた案件」及び「救済給付の請求をしたご遺族が当該支給を受ける前に亡くなられた場合の制度上の取扱いについての確認に時間を要した案件」を除いた平成 26 年度の処理日数(平均値)は、それぞれ 31 日(前年度 35 日)、59 日(前年度 58 日)、70 日(前年度 70 日)であった。

3)特別遺族弔慰金等の支給

認定から支給までの処理日数(平均値)は、未申請死亡者で 18 日(前年度 15 日)、施行前死亡者で 15 日(前年度 13 日)であった。

なお、平成 25 年度にはこれに該当する案件に対しての支給実績がなかった、「ご遺族の申出により労災保険給付の請求結果が確定するまで救済給付の支給を保留していた案件」を除いた平成 26 年度の処理日数(平均値)は、未申請死亡者で 15 日(前年度 15 日)、施行前死亡者で 15 日(前年度 13 日)であった。

2 申請・請求の受付状況

2-(1) 申請・請求状況

◆平成26年度

(単位:件)

	中皮腫	肺がん	石綿肺	びまん性 胸膜肥厚	不明	計
療養者	583	119	26	22	10	760
施行前死亡者	11 (6)	4 (0)	4 (0)	0 (0)	0	19 (6)
未申請死亡者	97	31	6	4	3	141
計	691	154	36	26	13	920

※() 書の数値は、厚生労働省の周知事業によって請求されたと見られる件数で、上段の件数の内数である。

※「不明」は申請時に疾病名が明らかでなかったもの、指定疾病以外で申請のあったものなど。

以下同じ。

◆制度発足～平成26年度累計

(単位:件)

	中皮腫	肺がん	石綿肺	びまん性 胸膜肥厚	不明	計
療養者	6,138	1,968	163	144	189	8,602
施行前死亡者	3,644 (342)	642 (4)	55 (0)	16 (0)	72 (5)	4,429 (351)
未申請死亡者	784	276	32	28	23	1,143
計	10,566	2,886	250	188	284	14,174

2-(2) 受付機関別 受付状況

◆平成26年度

(単位:件)

	療養者	施行前死亡者	未申請死亡者	計	(割合)
機構本部	354	15	77	446	48.5%
機構大阪支部	0	0	0	0	0.0%
保健所等	352	4	53	409	44.5%
地方環境事務所	54	0	11	65	7.1%
計	760	19	141	920	100.0%

※療養者、施行前死亡者、未申請死亡者の分類は、当初、受付窓口に提出された分類によるものであり、機構受付後の変更は反映されていない。

※機構大阪支部が廃止されすべて機構本部での取扱いとなったため平成25年7月以降は0となっている。

以下同じ。

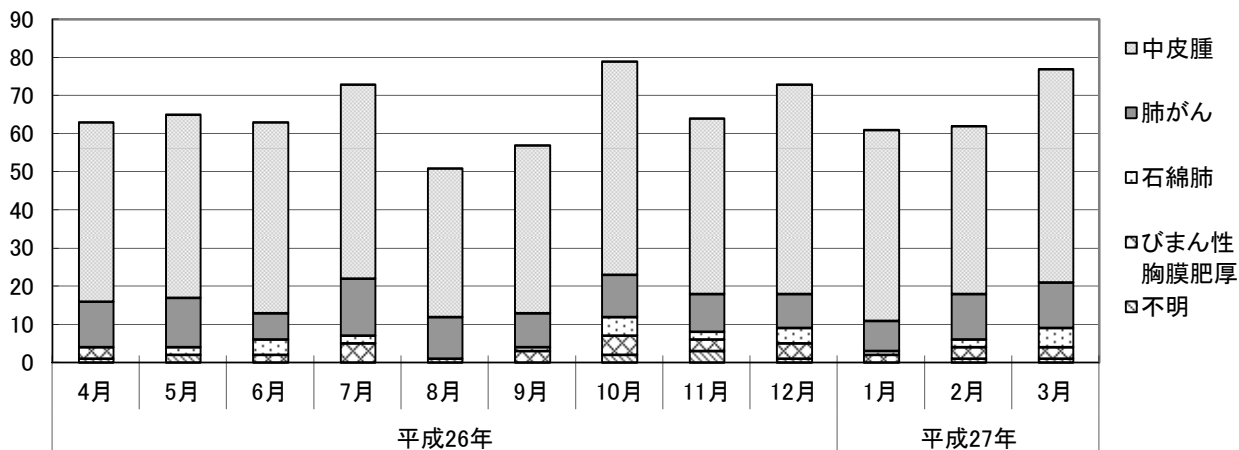
◆制度発足～平成26年度累計

(単位:件)

	療養者	施行前死亡者	未申請死亡者	計	(割合)
機構本部	2,614	1,756	518	4,888	34.5%
機構大阪支部	341	312	35	688	4.9%
保健所等	4,907	1,874	520	7,301	51.5%
地方環境事務所	740	487	70	1,297	9.2%
計	8,602	4,429	1,143	14,174	100.0%

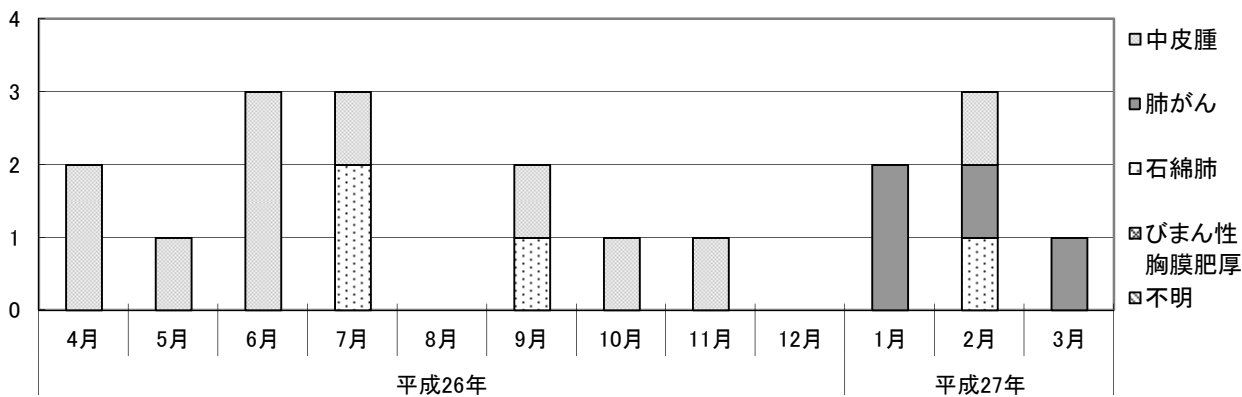
2-(3) 月別・申請疾病別 申請状況

◆平成26年度 療養者に係る月別・申請疾病別 申請状況



	平成26年												平成27年		
	4月	5月	6月	7月	8月	9月	10月	11月	12月	1月	2月	3月			
中皮腫	45	49	49	47	48	45	50	38	49	42	55	66			
肺がん	12	7	14	8	8	6	12	8	8	9	14	13			
石綿肺	5	2	3	1	2	2	2	2	3	1	1	2			
びまん性胸膜肥厚	6	4	1	3	2	2	2	0	0	0	1	1			
不明	1	0	0	0	0	1	0	4	0	3	0	1			
月計	69	62	67	59	60	56	66	52	60	55	71	83			
累計	69	131	198	257	317	373	439	491	551	606	677	760			

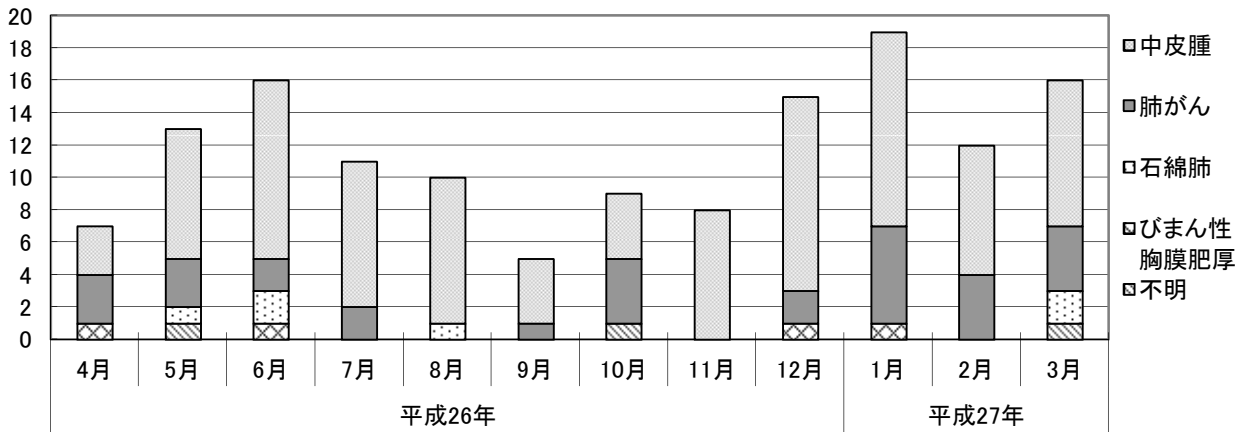
◆平成26年度 施行前死亡者に係る月別・請求疾病別 請求状況



	平成26年												平成27年		
	4月	5月	6月	7月	8月	9月	10月	11月	12月	1月	2月	3月			
中皮腫	2 (1)	1 (1)	3 (0)	1 (0)	0 (0)	1 (1)	1 (1)	1 (1)	0 (0)	0 (0)	1 (1)	0 (0)			
肺がん	0 (0)	0 (0)	0 (0)	0 (0)	0 (0)	0 (0)	0 (0)	0 (0)	0 (0)	2 (0)	1 (0)	1 (0)			
石綿肺	0	0	0	2	0	1	0	0	0	0	1	0			
びまん性胸膜肥厚	0	0	0	0	0	0	0	0	0	0	0	0			
不明	0 (0)	0 (0)	0 (0)	0 (0)	0 (0)	0 (0)	0 (0)	0 (0)	0 (0)	0 (0)	0 (0)	0 (0)			
月計	2 (1)	1 (1)	3 (0)	3 (0)	0 (0)	2 (1)	1 (1)	1 (1)	0 (0)	2 (0)	3 (1)	1 (0)			
累計	2 (1)	3 (2)	6 (2)	9 (2)	9 (2)	11 (3)	12 (4)	13 (5)	13 (5)	15 (5)	18 (6)	19 (6)			

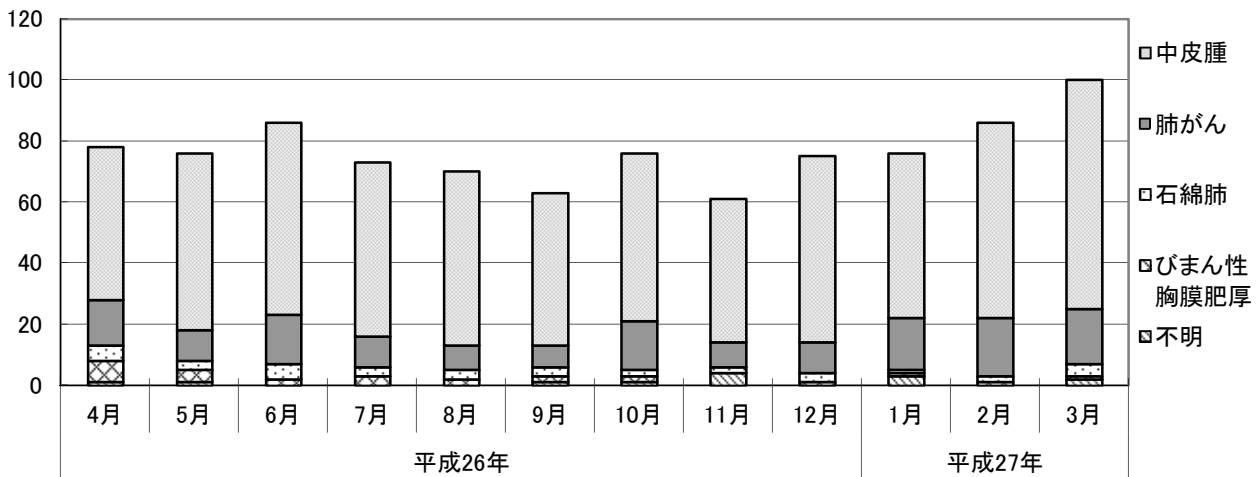
※()書の数値は、厚生労働省が行った周知事業により請求されたと見られる件数で、上段の数値の内数である。

◆平成26年度 未申請死亡者に係る月別・請求疾病別 請求状況



	平成26年												平成27年		
	4月	5月	6月	7月	8月	9月	10月	11月	12月	1月	2月	3月			
中皮腫	3	8	11	9	9	4	4	8	12	12	8	9			
肺がん	3	3	2	2	0	1	4	0	2	6	4	4			
石綿肺	0	1	2	0	1	0	0	0	0	0	0	2			
びまん性胸膜肥厚	1	0	1	0	0	0	0	0	1	1	0	0			
不明	0	1	0	0	0	0	1	0	0	0	0	1			
月計	7	13	16	11	10	5	9	8	15	19	12	16			
累計	7	20	36	47	57	62	71	79	94	113	125	141			

◆平成26年度 月別・申請・請求疾病別 申請・請求状況



	平成26年												平成27年		
	4月	5月	6月	7月	8月	9月	10月	11月	12月	1月	2月	3月			
中皮腫	50	58	63	57	57	50	55	47	61	54	64	75			
肺がん	15	10	16	10	8	7	16	8	10	17	19	18			
石綿肺	5	3	5	3	3	3	2	2	3	1	2	4			
びまん性胸膜肥厚	7	4	2	3	2	2	2	0	1	1	1	1			
不明	1	1	0	0	0	1	1	4	0	3	0	2			
月計	78	76	86	73	70	63	76	61	75	76	86	100			
累計	78	154	240	313	383	446	522	583	658	734	820	920			

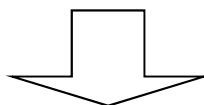
3 療養者に係る申請及び認定等の状況

3-1 療養者に係る申請及び認定等件数

◆平成 26 年度

【フロー図】

平成 26 年度医療費等申請書受付件数 760 件	平成 25 年度までの受付件数	
	医学的判定に 進んでいるもの (注1) 169 件	書類整理中 (注2) 71 件
平成 26 年度 要処理件数 計 1,000 件		



(平成 26 年度末現在)

手続終結件数 728 件			処理中 272 件		
認定 595 件		不認定 110 件	取下げ 23 件	医学的判定に 進んでいるもの 182 件	書類整理中 90 件
機構のみ認定 523 件	労災等でも認定 72 件				

(注 1) 医学的判定に進んでいるもの：環境大臣に医学的事項の判定の申出を行なったもの。

(注 2) 書類整理中：機構において資料確認中のもの等。

(注 3) 平成 26 年度分の認定及び不認定の件数については、新たな資料が提出された再審査等に基づく処分件数を除いたもの。

【認定等の処理状況】

	中皮腫	肺がん	石綿肺	びまん性 胸膜肥厚	不明	計
認定	486	101	2	6	-	595
(労災等認定件数を除く)	(430)	(86)	(2)	(5)	-	(523)
不認定	35	25	27	23	0	110
取下げ (注3)	20	2	0	1	0	23
計	541	128	29	30	0	728

◇ 処理中 (平成26年度末現在)

	中皮腫	肺がん	石綿肺	びまん性 胸膜肥厚	不明	計
追加資料請求中 (注4)	90	46	1	2	0	139
環境省にて判定中 (注5)	36	2	4	1	0	43
書類整理中 (注6)	70	16	3	1	0	90
計	196	64	8	4	0	272

(備考) 本表の疾病区分は認定された疾病によるものである。

(注 3) 主な理由：労災等支給、医学的資料が整わない。

(注 4) 環境大臣による医学的判定において、追加資料が必要とされたもの。

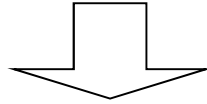
(注 5) 環境大臣に対して、医学的判定の申出を行い、判定中のもの。

(注 6) 機構において資料確認中のもの等。

◆制度発足～平成 26 年度累計 療養者に係る申請及び認定等件数

【フロー図】

累計 医療費等申請書受付件数 8,602 件



(平成 26 年度末現在)

手続終結件数 8,330 件			処理中 272 件		
認定 5,917 件		不認定 1,445 件	取下げ 968 件	医学的判定に 進んでいるもの 182 件	書類整理中 90 件
機構のみ認定 4,497 件	労災等でも認定 1,420 件				

【認定等件数】

<労災等認定件数を含む>

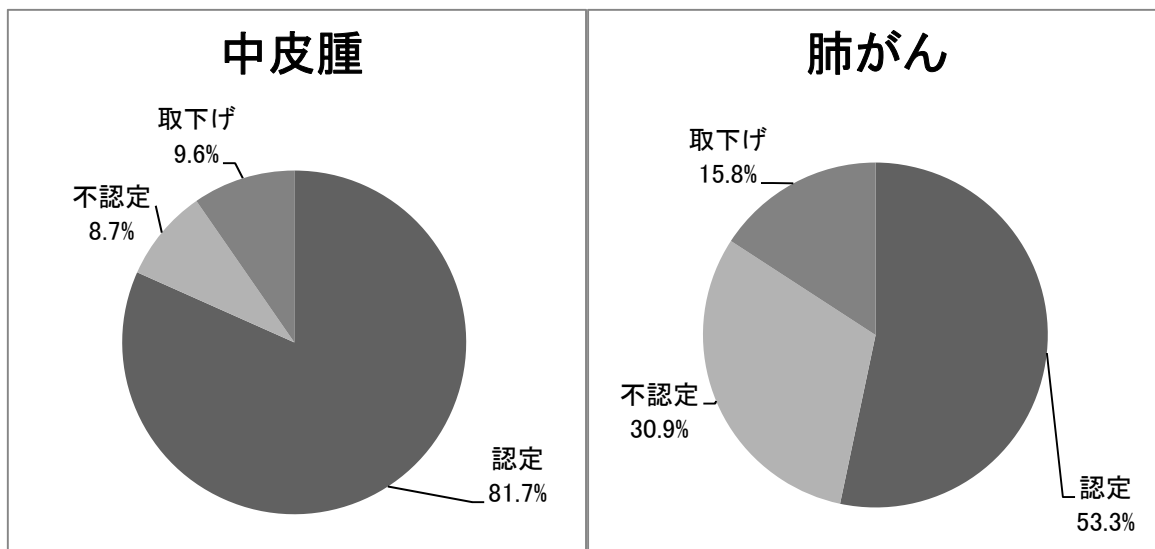
(単位:件)

	中皮腫	肺がん	石綿肺	びまん性 胸膜肥厚	不明	計
認定	4,799	1,042	22	54	-	5,917
不認定	510	604	118	99	114	1,445
取下げ (注7)	567	309	13	8	71	968
計	5,876	1,955	153	161	185	8,330

* 本表の疾病区分は認定された疾病によるものである。

(注7) 主な理由:労災等支給、医学的資料が整わない。

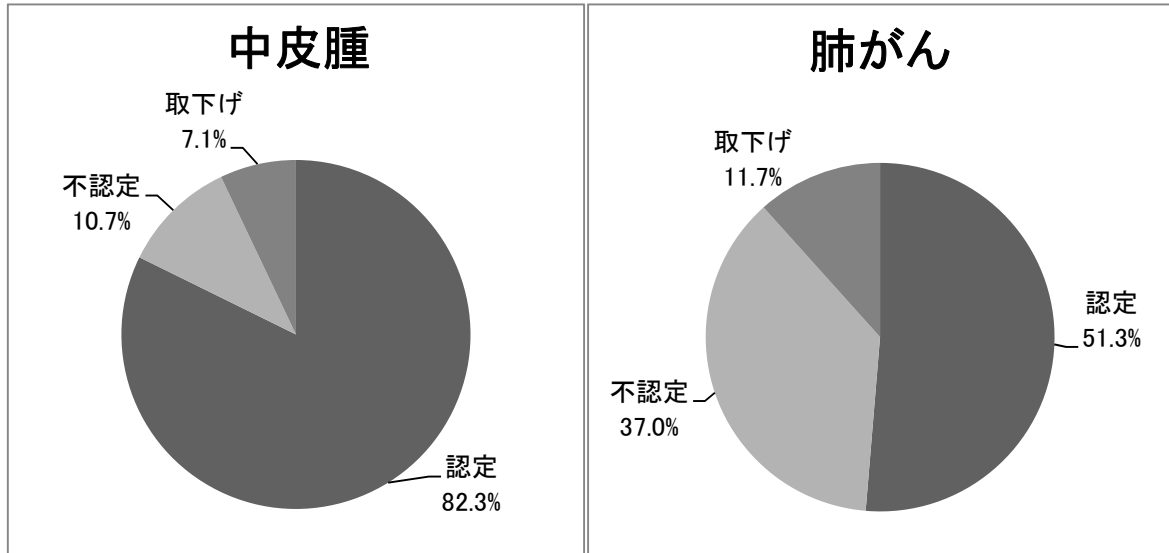
以下同じ。



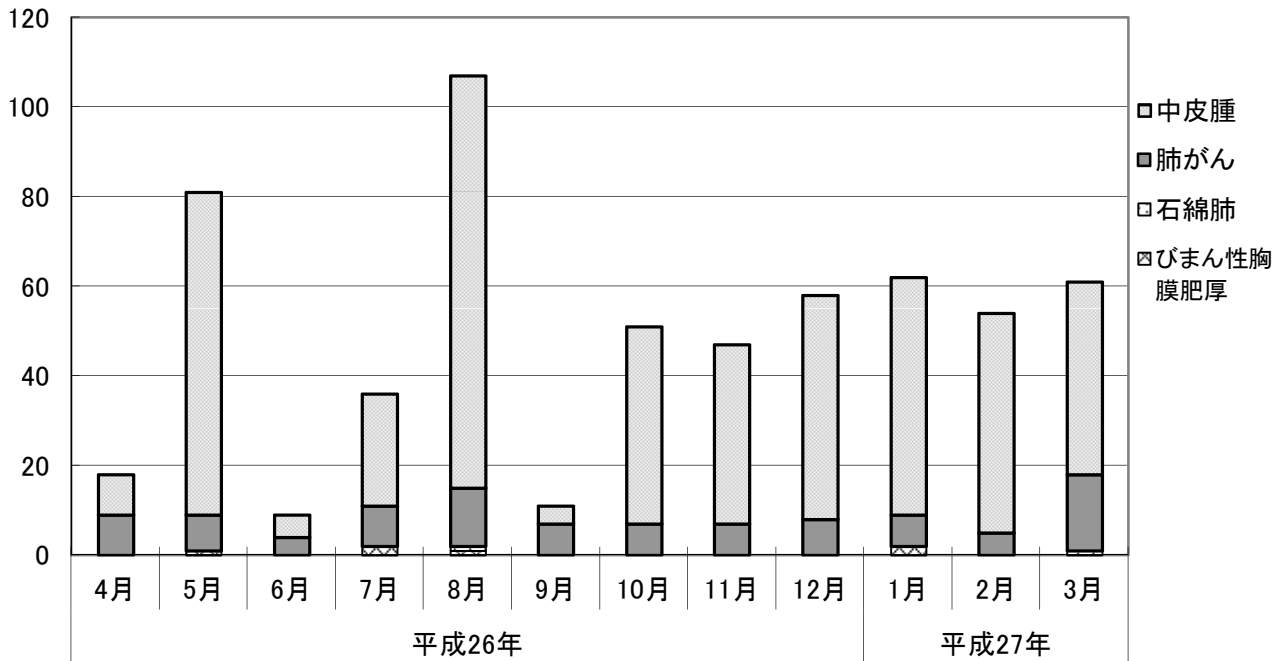
<労災等認定件数を除く>

(単位:件)

	中皮腫	肺がん	石綿肺	びまん性 胸膜肥厚	不明	計
認定	3,663	771	19	44	-	4,497
不認定	475	556	103	95	111	1,340
取下げ (注7)	314	175	13	8	68	578
計	4,452	1,502	135	147	179	6,415



3-(2) 平成26年度 療養者に係る月別・認定疾病別 認定状況



	平成26年									平成27年		
	4月	5月	6月	7月	8月	9月	10月	11月	12月	1月	2月	3月
中皮腫	9	72	5	25	92	4	44	40	50	53	49	43
肺がん	9	8	4	9	13	7	7	7	8	7	5	17
石綿肺	0	0	0	0	1	0	0	0	0	0	0	1
びまん性胸膜肥厚	0	1	0	2	1	0	0	0	0	2	0	0
月計	18	81	9	36	107	11	51	47	58	62	54	61
累計	18	99	108	144	251	262	313	360	418	480	534	595

(注)新資料の提出による再審査、及び原処分取消後の処分は除く。

3-(3) 療養者に係る年齢階層別・認定疾病別・性別 認定状況

◆労災等認定件数を含む

①平成26年度 療養者に係る年齢階層別・認定疾病別・性別 認定状況

(単位:件)

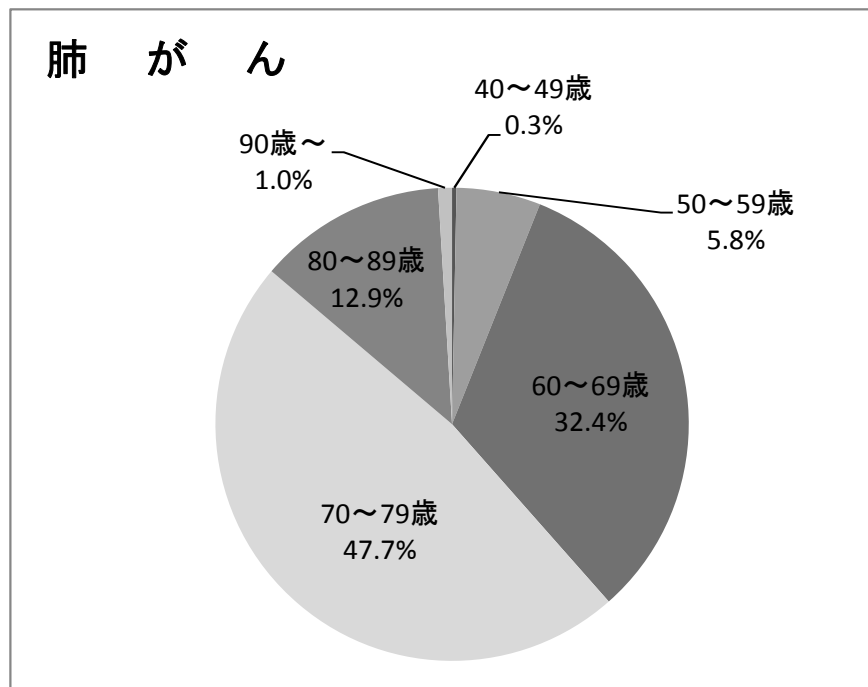
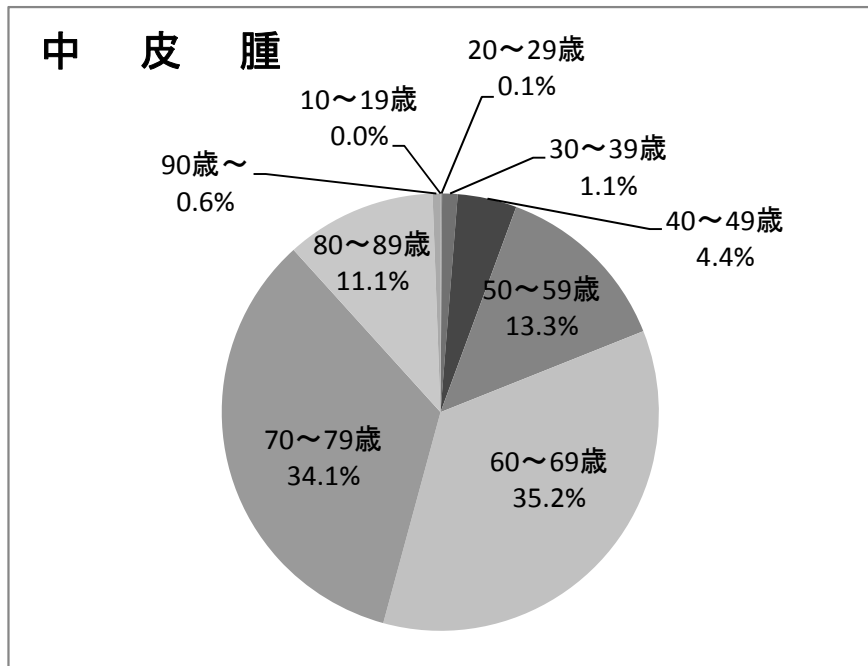
年齢階層 (歳)	中皮腫			肺がん			石綿肺			びまん性胸膜肥厚			合計
	男	女	計	男	女	計	男	女	計	男	女	計	
10~19	0	0	0	0	0	0	0	0	0	0	0	0	0
	0.0%	0.0%	0.0%	0.0%	0.0%	0.0%	0.0%	0.0%	0.0%	0.0%	0.0%	0.0%	0.0%
20~29	0	0	0	0	0	0	0	0	0	0	0	0	0
	0.0%	0.0%	0.0%	0.0%	0.0%	0.0%	0.0%	0.0%	0.0%	0.0%	0.0%	0.0%	0.0%
30~39	4	2	6	0	0	0	0	0	0	0	0	0	6
	0.8%	0.4%	1.2%	0.0%	0.0%	0.0%	0.0%	0.0%	0.0%	0.0%	0.0%	0.0%	1.0%
40~49	18	4	22	1	0	1	0	0	0	0	0	0	23
	3.7%	0.8%	4.5%	1.0%	0.0%	1.0%	0.0%	0.0%	0.0%	0.0%	0.0%	0.0%	3.9%
50~59	28	11	39	3	0	3	0	0	0	0	0	0	42
	5.8%	2.3%	8.0%	3.0%	0.0%	3.0%	0.0%	0.0%	0.0%	0.0%	0.0%	0.0%	7.1%
60~69	126	29	155	34	2	36	0	0	0	2	0	2	193
	25.9%	6.0%	31.9%	33.7%	2.0%	35.6%	0.0%	0.0%	0.0%	33.3%	0.0%	33.3%	32.4%
70~79	152	28	180	39	1	40	0	2	2	1	0	1	223
	31.3%	5.8%	37.0%	38.6%	1.0%	39.6%	0.0%	100.0%	100.0%	16.7%	0.0%	16.7%	37.5%
80~89	59	22	81	17	2	19	0	0	0	3	0	3	103
	12.1%	4.5%	16.7%	16.8%	2.0%	18.8%	0.0%	0.0%	0.0%	50.0%	0.0%	50.0%	17.3%
90~	2	1	3	1	1	2	0	0	0	0	0	0	5
	0.4%	0.2%	0.6%	1.0%	1.0%	2.0%	0.0%	0.0%	0.0%	0.0%	0.0%	0.0%	0.8%
計	389	97	486	95	6	101	0	2	2	6	0	6	595
	80.0%	20.0%	100.0%	94.1%	5.9%	100.0%	0.0%	100.0%	100.0%	100.0%	0.0%	100.0%	100.0%

②制度発足～平成26年度累計 療養者に係る年齢階層別・認定疾病別・性別 認定状況

(単位:件)

年齢階層 (歳)	中皮腫			肺がん			石綿肺			びまん性胸膜肥厚			合計
	男	女	計	男	女	計	男	女	計	男	女	計	
10~19		1	1	0	0	0	0	0	0	0	0	0	1
	0.0%	0.0%	0.0%	0.0%	0.0%	0.0%	0.0%	0.0%	0.0%	0.0%	0.0%	0.0%	0.0%
20~29	1	4	5	0	0	0	0	0	0	0	0	0	5
	0.0%	0.1%	0.1%	0.0%	0.0%	0.0%	0.0%	0.0%	0.0%	0.0%	0.0%	0.0%	0.1%
30~39	36	19	55	0	0	0	0	0	0	0	0	0	55
	0.8%	0.4%	1.1%	0.0%	0.0%	0.0%	0.0%	0.0%	0.0%	0.0%	0.0%	0.0%	0.9%
40~49	141	69	210	3	0	3	1	0	1	1	0	1	215
	2.9%	1.4%	4.4%	0.3%	0.0%	0.3%	4.5%	0.0%	4.5%	1.9%	0.0%	1.9%	3.6%
50~59	488	152	640	59	1	60	0	0	0	2	0	2	702
	10.2%	3.2%	13.3%	5.7%	0.1%	5.8%	0.0%	0.0%	0.0%	3.7%	0.0%	3.7%	11.9%
60~69	1,364	327	1,691	328	10	338	5	0	5	15	1	16	2,050
	28.4%	6.8%	35.2%	31.5%	1.0%	32.4%	22.7%	0.0%	22.7%	27.8%	1.9%	29.6%	34.6%
70~79	1,288	347	1,635	466	31	497	11	3	14	23	1	24	2,170
	26.8%	7.2%	34.1%	44.7%	3.0%	47.7%	50.0%	13.6%	63.6%	42.6%	1.9%	44.4%	36.7%
80~89	376	158	534	126	8	134	1	0	1	8	2	10	679
	7.8%	3.3%	11.1%	12.1%	0.8%	12.9%	4.5%	0.0%	4.5%	14.8%	3.7%	18.5%	11.5%
90~	15	13	28	9	1	10	1	0	1	1	0	1	40
	0.3%	0.3%	0.6%	0.9%	0.1%	1.0%	4.5%	0.0%	4.5%	1.9%	0.0%	1.9%	0.7%
計	3,709	1,090	4,799	991	51	1,042	19	3	22	50	4	54	5,917
	77.3%	22.7%	100.0%	95.1%	4.9%	100.0%	86.4%	13.6%	100.0%	92.6%	7.4%	100.0%	100.0%

③制度発足～平成26年度累計 年齢階層別・認定疾病別 療養者認定状況グラフ



◆労災等認定件数を除く

①平成26年度 療養者に係る年齢階層別・認定疾病別・性別 認定状況

(単位:件)

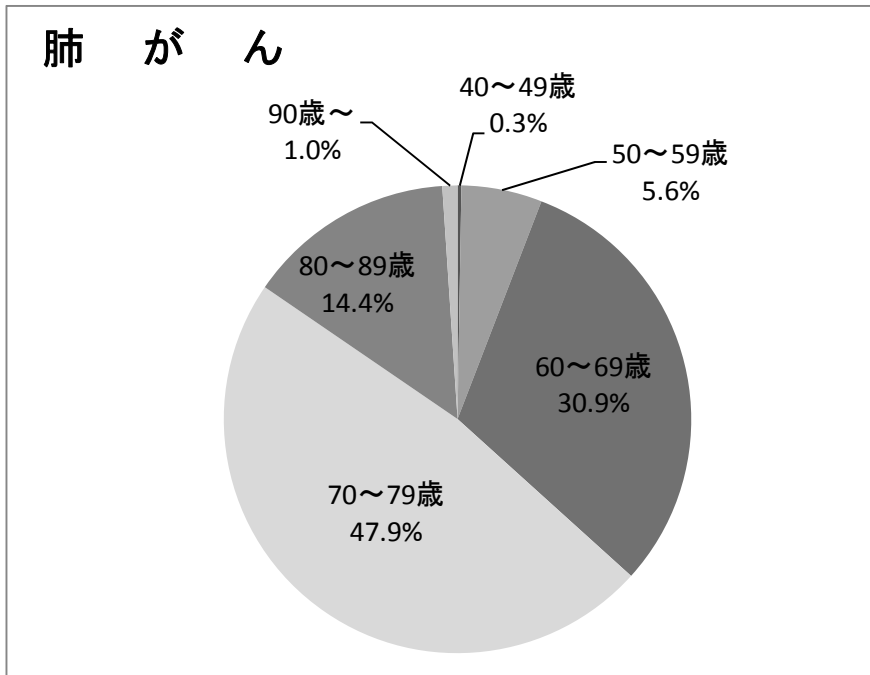
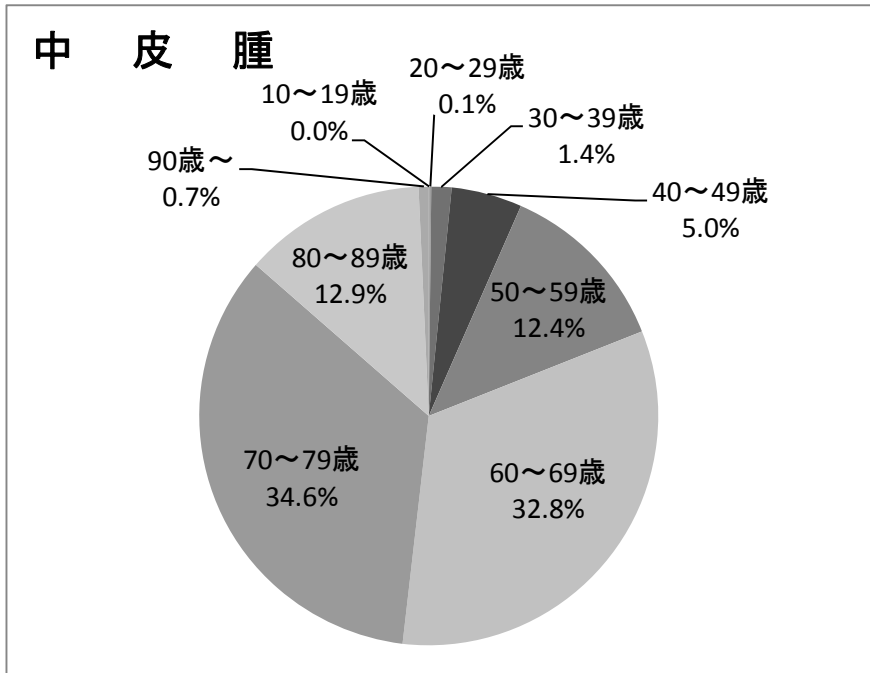
年齢階層 (歳)	中皮腫			肺がん			石綿肺			びまん性胸膜肥厚			合計
	男	女	計	男	女	計	男	女	計	男	女	計	
10～19	0	0	0	0	0	0	0	0	0	0	0	0	0
	0.0%	0.0%	0.0%	0.0%	0.0%	0.0%	0.0%	0.0%	0.0%	0.0%	0.0%	0.0%	0.0%
20～29	0	0	0	0	0	0	0	0	0	0	0	0	0
	0.0%	0.0%	0.0%	0.0%	0.0%	0.0%	0.0%	0.0%	0.0%	0.0%	0.0%	0.0%	0.0%
30～39	4	2	6	0	0	0	0	0	0	0	0	0	6
	0.9%	0.5%	1.4%	0.0%	0.0%	0.0%	0.0%	0.0%	0.0%	0.0%	0.0%	0.0%	1.1%
40～49	17	4	21	1	0	1	0	0	0	0	0	0	22
	4.0%	0.9%	4.9%	1.2%	0.0%	1.2%	0.0%	0.0%	0.0%	0.0%	0.0%	0.0%	4.2%
50～59	20	11	31	3	0	3	0	0	0	0	0	0	34
	4.7%	2.6%	7.2%	3.5%	0.0%	3.5%	0.0%	0.0%	0.0%	0.0%	0.0%	0.0%	6.5%
60～69	107	29	136	26	2	28	0	0	0	1	0	1	165
	24.9%	6.7%	31.6%	30.2%	2.3%	32.6%	0.0%	0.0%	0.0%	20.0%	0.0%	20.0%	31.5%
70～79	130	27	157	34	1	35	0	2	2	1	0	1	195
	30.2%	6.3%	36.5%	39.5%	1.2%	40.7%	0.0%	100.0%	100.0%	20.0%	0.0%	20.0%	37.3%
80～89	54	22	76	15	2	17	0	0	0	3	0	3	96
	12.6%	5.1%	17.7%	17.4%	2.3%	19.8%	0.0%	0.0%	0.0%	60.0%	0.0%	60.0%	18.4%
90～	2	1	3	1	1	2	0	0	0	0	0	0	5
	0.5%	0.2%	0.7%	1.2%	1.2%	2.3%	0.0%	0.0%	0.0%	0.0%	0.0%	0.0%	1.0%
計	334	96	430	80	6	86	0	2	2	5	0	5	523
	77.7%	22.3%	100.0%	93.0%	7.0%	100.0%	0.0%	100.0%	100.0%	100.0%	0.0%	100.0%	100.0%

②制度発足～平成26年度累計 療養者に係る年齢階層別・認定疾病別・性別 認定状況

(単位:件)

年齢階層 (歳)	中皮腫			肺がん			石綿肺			びまん性胸膜肥厚			合計
	男	女	計	男	女	計	男	女	計	男	女	計	
10～19		1	1	0	0	0	0	0	0	0	0	0	1
	0.0%	0.0%	0.0%	0.0%	0.0%	0.0%	0.0%	0.0%	0.0%	0.0%	0.0%	0.0%	0.0%
20～29	1	4	5	0	0	0	0	0	0	0	0	0	5
	0.0%	0.1%	0.1%	0.0%	0.0%	0.0%	0.0%	0.0%	0.0%	0.0%	0.0%	0.0%	0.1%
30～39	34	19	53	0	0	0	0	0	0	0	0	0	53
	0.9%	0.5%	1.4%	0.0%	0.0%	0.0%	0.0%	0.0%	0.0%	0.0%	0.0%	0.0%	1.2%
40～49	115	68	183	2	0	2	1	0	1	1	0	1	187
	3.1%	1.9%	5.0%	0.3%	0.0%	0.3%	5.3%	0.0%	5.3%	2.3%	0.0%	2.3%	4.2%
50～59	305	150	455	42	1	43	0	0	0	2	0	2	500
	8.3%	4.1%	12.4%	5.4%	0.1%	5.6%	0.0%	0.0%	0.0%	4.5%	0.0%	4.5%	11.1%
60～69	892	309	1,201	229	9	238	4	0	4	12	1	13	1,456
	24.4%	8.4%	32.8%	29.7%	1.2%	30.9%	21.1%	0.0%	21.1%	27.3%	2.3%	29.5%	32.4%
70～79	944	324	1,268	339	30	369	10	2	12	18	1	19	1,668
	25.8%	8.8%	34.6%	44.0%	3.9%	47.9%	52.6%	10.5%	63.2%	40.9%	2.3%	43.2%	37.1%
80～89	320	151	471	104	7	111	1	0	1	6	2	8	591
	8.7%	4.1%	12.9%	13.5%	0.9%	14.4%	5.3%	0.0%	5.3%	13.6%	4.5%	18.2%	13.1%
90～	14	12	26	7	1	8	1	0	1	1	0	1	36
	0.4%	0.3%	0.7%	0.9%	0.1%	1.0%	5.3%	0.0%	5.3%	2.3%	0.0%	2.3%	0.8%
計	2,625	1,038	3,663	723	48	771	17	2	19	40	4	44	4,497
	71.7%	28.3%	100.0%	93.8%	6.2%	100.0%	89.5%	10.5%	100.0%	90.9%	9.1%	100.0%	100.0%

③制度発足～平成26年度累計 年齢階層別・認定疾病別 療養者認定状況グラフ



3-(4) 制度発足～平成26年度累計
療養者に係る中皮腫部位別・性別 認定状況

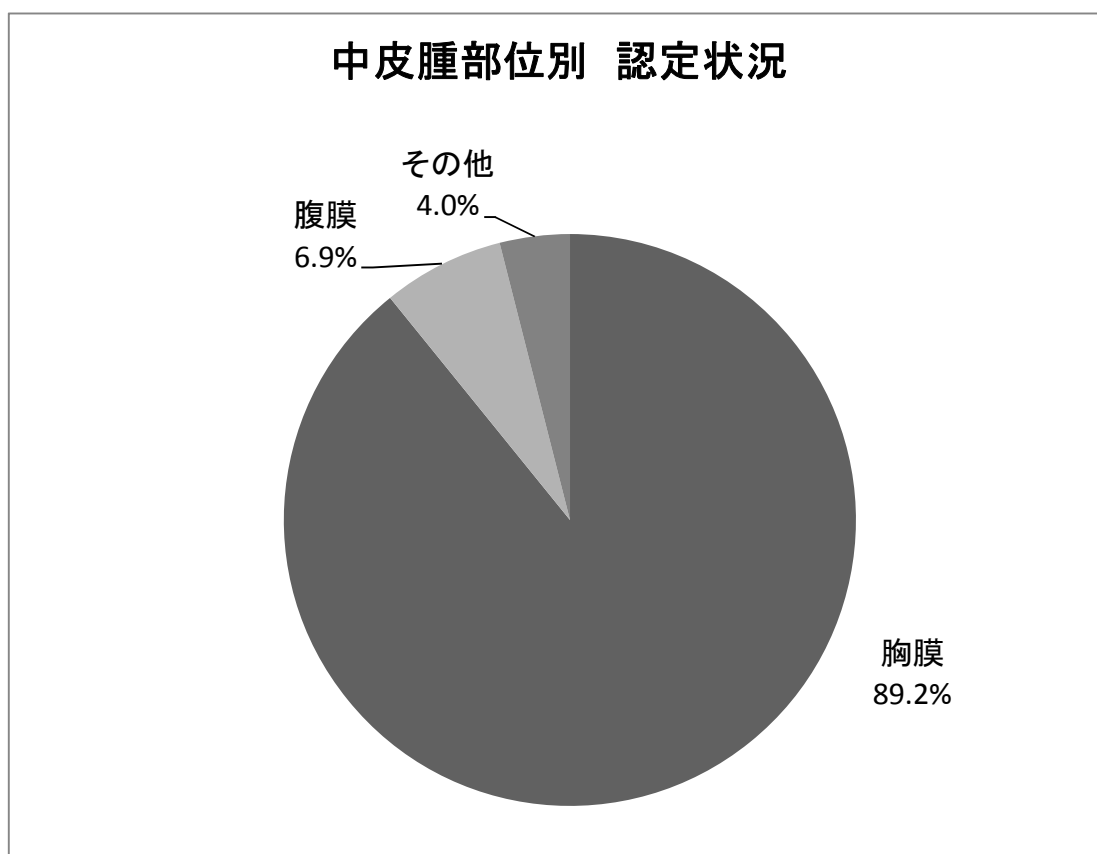
◆労災等認定件数を含む

(単位:件)

	男	女	計
胸膜	3,375 70.3%	904 18.8%	4,279 89.2%
腹膜	207 4.3%	123 2.6%	330 6.9%
その他	127 2.6%	63 1.3%	190 4.0%
計	3,709 77.3%	1,090 22.7%	4,799 100.0%

注1) 認定時に確認された部位を集計したものである。

注2) 「その他」は、心膜、精巣鞘膜若しくは部位が複数のもの(胸膜と腹膜、胸膜と心膜)又は申請疾病が肺がんのもの。



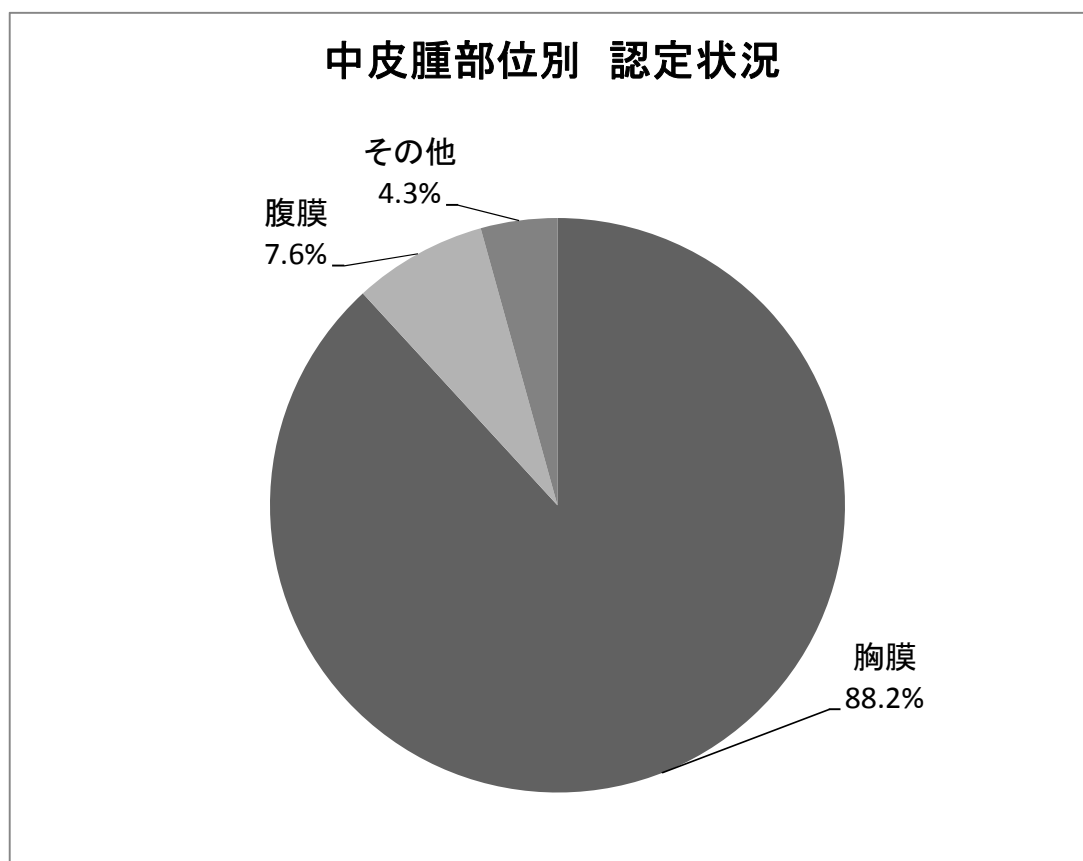
◆労災等認定件数を除く

(単位:件)

	男	女	計
胸膜	2,371 64.7%	858 23.4%	3,229 88.2%
腹膜	156 4.3%	121 3.3%	277 7.6%
その他	98 2.7%	59 1.6%	157 4.3%
計	2,625 71.7%	1,038 28.3%	3,663 100.0%

注1) 認定時に確認された部位を集計したものである。

注2) 「その他」は、心膜、精巣鞘膜若しくは部位が複数のもの(胸膜と腹膜、胸膜と心膜)又は申請疾病が肺がんのもの。



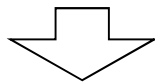
4 施行前死亡者に係る請求及び認定等の状況

4-1 施行前死亡者に係る請求及び認定等件数

◆平成 26 年度

【フロー図】

平成 26 年度施行前死亡者に 係る請求受付件数 19 件	平成 25 年度までの受付分 11 件	
	医学的判定に 進んでいるもの (注 1) 6 件	書類整理中 (注 2) 5 件
平成 26 年度 要処理件数 計 30 件		



(平成 26 年度末現在)

手続終結件数 23 件			処理中 7 件		
認定 13 件		不認定 5 件	取下げ 5 件	医学的判定に 進んでいるもの 1 件	書類整理中 6 件
機構のみ認定 12 件	労災等でも認定 1 件				

(注 1) 医学的判定に進んでいるもの：環境大臣に医学的事項の判定の申出を行なっているもの。

(注 2) 書類整理中：機構において資料確認中のもの等。

【認定等の処理状況】

◇ 手続終結

(単位：件)

	中皮腫	肺がん	石綿肺	びまん性 胸膜肥厚	不明	計
認定	11 (8)	2 (0)	0 (0)	0 (0)	/	13 (8)
不認定	0 (0)	3 (0)	2 (0)	0 (0)	0 (0)	5 (0)
取下げ (注3)	3 (0)	2 (0)	0 (0)	0 (0)	0 (0)	5 (0)
計	14 (8)	7 (0)	2 (0)	0 (0)	0 (0)	23 (8)

◇ 処理中 (平成26年度末現在)

	中皮腫	肺がん	石綿肺	びまん性 胸膜肥厚	不明	計
追加資料請求中 (注4)	0	0	0	0	0	0
環境省にて判定中 (注5)	0	1	0	0	0	1
書類整理中 (注6)	1	3	2	0	0	6
計	1	4	2	0	0	7

() 書の数値は、厚生労働省が行った周知事業によって請求されたと見られる件数で、上段の件数の内数である。以下同じ

(注 3) 主な理由：労災等支給、医学的資料が整わない。

(注 4) 環境大臣による医学的判定において、追加資料が必要とされたもの。

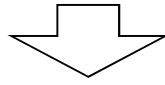
(注 5) 環境大臣に対して、医学的判定の申出を行い、判定中のもの。

(注 6) 機構において資料確認中のもの等。

◆制度発足～平成 26 年度累計 施行前死亡者に係る請求及び認定等件数

【フロー図】

累計 施行前死亡者に係る請求受付件数 4,429 件



(平成 26 度末現在)

手続終結件数 4,422 件			処理中 7 件		
認定 3,568 件		不認定 482 件	取下げ 372 件	医学的判定に 進んでいるもの 1 件	書類整理中 6 件
機構のみ認定 3,334 件	労災等でも認定 234 件				

【認定等件数】

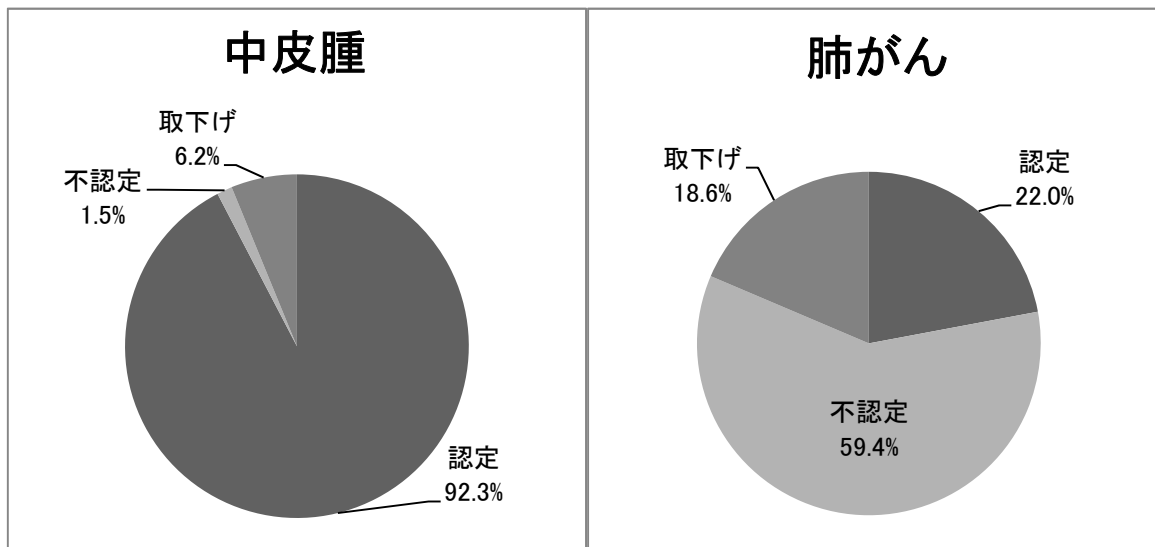
<労災等認定件数を含む>

(単位:件)

	中皮腫	肺がん	石綿肺	びまん性 胸膜肥厚	不明	計
認定	3,375 (341)	147 (0)	36 (0)	10 (0)	— —	3,568 (341)
不認定	53 (0)	396 (0)	15 (0)	8 (0)	10 (0)	482 (0)
取下げ (注7)	227 (10)	124 (0)	4 (0)	1 (0)	16 (0)	372 (10)
計	3,655 (351)	667 (0)	55 (0)	19 (0)	26 (0)	4,422 (351)

* 本表の疾病区分は認定された疾病によるものである。

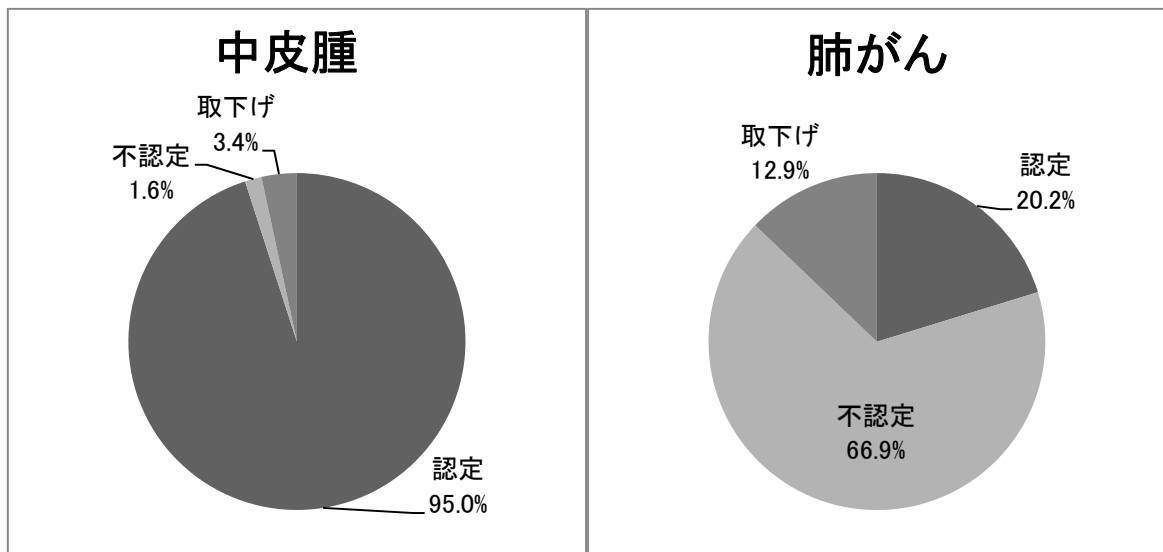
(注 7) 主な理由: 労災等支給、優先順位請求者が別に存在する、医学的資料が整わない。
以下同じ。



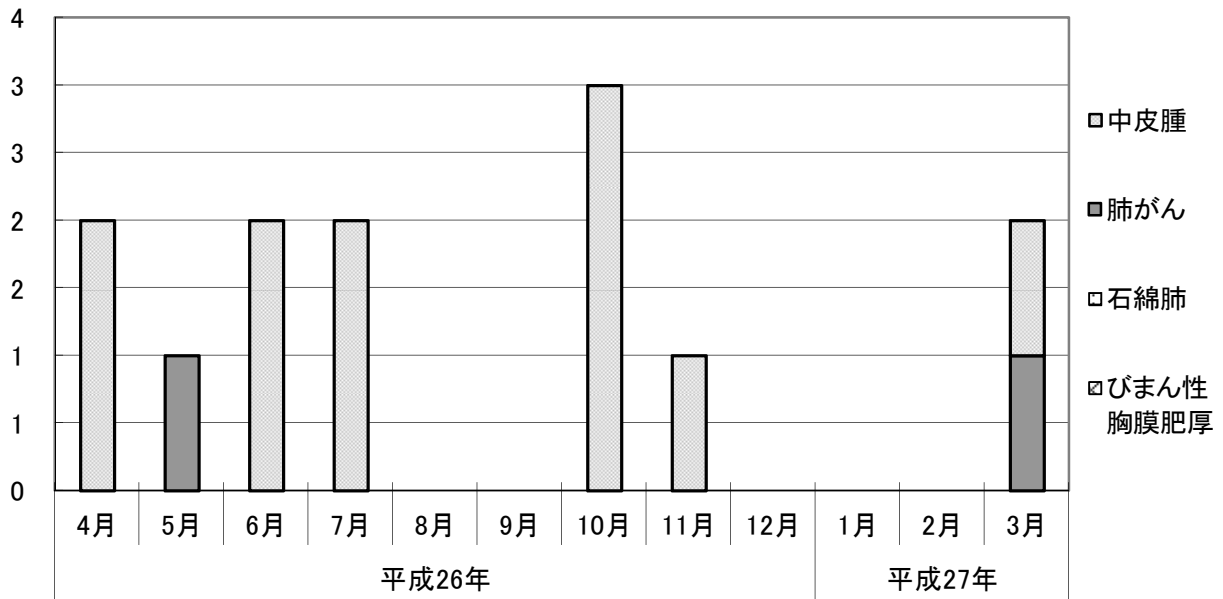
<労災等認定件数を除く>

(単位:件)

	中皮腫	肺がん	石綿肺	びまん性 胸膜肥厚	不明	計
認定	3,174 (338)	118 (0)	33 (0)	9 (0)	—	3,334 (338)
不認定	53 (0)	390 (0)	14 (0)	8 (0)	10 (0)	475 (0)
取下げ (注7)	113 (10)	75 (0)	4 (0)	1 (0)	15 (0)	208 (10)
計	3,340 (348)	583 (0)	51 (0)	18 (0)	25 (0)	4,017 (348)



4-(2) 平成26年度 施行前死亡者に係る月別・認定疾病別 認定状況



	平成26年										平成27年		
	4月	5月	6月	7月	8月	9月	10月	11月	12月	1月	2月	3月	
中皮腫	2 (1)	0 (0)	2 (1)	2 (1)	0 (0)	0 (0)	3 (3)	1 (1)	0 (0)	0 (0)	0 (0)	1 (1)	
肺がん	0 (0)	1 (0)	0 (0)	0 (0)	0 (0)	0 (0)	0 (0)	0 (0)	0 (0)	0 (0)	0 (0)	1 (0)	
石綿肺	0 (0)	0 (0)	0 (0)	0 (0)	0 (0)	0 (0)	0 (0)	0 (0)	0 (0)	0 (0)	0 (0)	0 (0)	
びまん性胸膜肥厚	0 (0)	0 (0)	0 (0)	0 (0)	0 (0)	0 (0)	0 (0)	0 (0)	0 (0)	0 (0)	0 (0)	0 (0)	
月計	2 (1)	1 (0)	2 (1)	2 (1)	0 (0)	0 (0)	3 (3)	1 (1)	0 (0)	0 (0)	0 (0)	2 (1)	
累計	2 (1)	3 (1)	5 (2)	7 (3)	7 (3)	7 (3)	10 (6)	11 (7)	11 (7)	11 (7)	11 (7)	13 (8)	

4-(3) 施行前死亡者に係る年齢階層別・認定疾病別・性別 認定状況

◆労災等認定件数を含む

①平成26年度 施行前死亡者に係る年齢階層別・認定疾病別・性別 認定状況

(単位:件)

死亡年齢階層(歳)	中皮腫			肺がん			石綿肺			びまん性胸膜肥厚			合計
	男	女	計	男	女	計	男	女	計	男	女	計	
0~9	0	0	0	0	0	0	0	0	0	0	0	0	0
	0.0%	0.0%	0.0%	0.0%	0.0%	0.0%	—	—	—	—	—	—	0.0%
10~19	0	0	0	0	0	0	0	0	0	0	0	0	0
	0.0%	0.0%	0.0%	0.0%	0.0%	0.0%	—	—	—	—	—	—	0.0%
20~29	0	0	0	0	0	0	0	0	0	0	0	0	0
	0.0%	0.0%	0.0%	0.0%	0.0%	0.0%	—	—	—	—	—	—	0.0%
30~39	0	0	0	0	0	0	0	0	0	0	0	0	0
	0.0%	0.0%	0.0%	0.0%	0.0%	0.0%	—	—	—	—	—	—	0.0%
40~49	0	0	0	0	0	0	0	0	0	0	0	0	0
	0.0%	0.0%	0.0%	0.0%	0.0%	0.0%	—	—	—	—	—	—	0.0%
50~59	2	1	3	0	0	0	0	0	0	0	0	0	3
	18.2%	9.1%	27.3%	0.0%	0.0%	0.0%	—	—	—	—	—	—	23.1%
60~69	3	0	3	2	0	2	0	0	0	0	0	0	5
	27.3%	0.0%	27.3%	100.0%	0.0%	100.0%	—	—	—	—	—	—	38.5%
70~79	3	1	4	0	0	0	0	0	0	0	0	0	4
	27.3%	9.1%	36.4%	0.0%	0.0%	0.0%	—	—	—	—	—	—	30.8%
80~89	0	1	1	0	0	0	0	0	0	0	0	0	1
	0.0%	9.1%	9.1%	0.0%	0.0%	0.0%	—	—	—	—	—	—	7.7%
90~	0	0	0	0	0	0	0	0	0	0	0	0	0
	0.0%	0.0%	0.0%	0.0%	0.0%	0.0%	—	—	—	—	—	—	0.0%
計	8	3	11	2	0	2	0	0	0	0	0	0	13
	72.7%	27.3%	100.0%	100.0%	0.0%	100.0%	—	—	—	—	—	—	100.0%

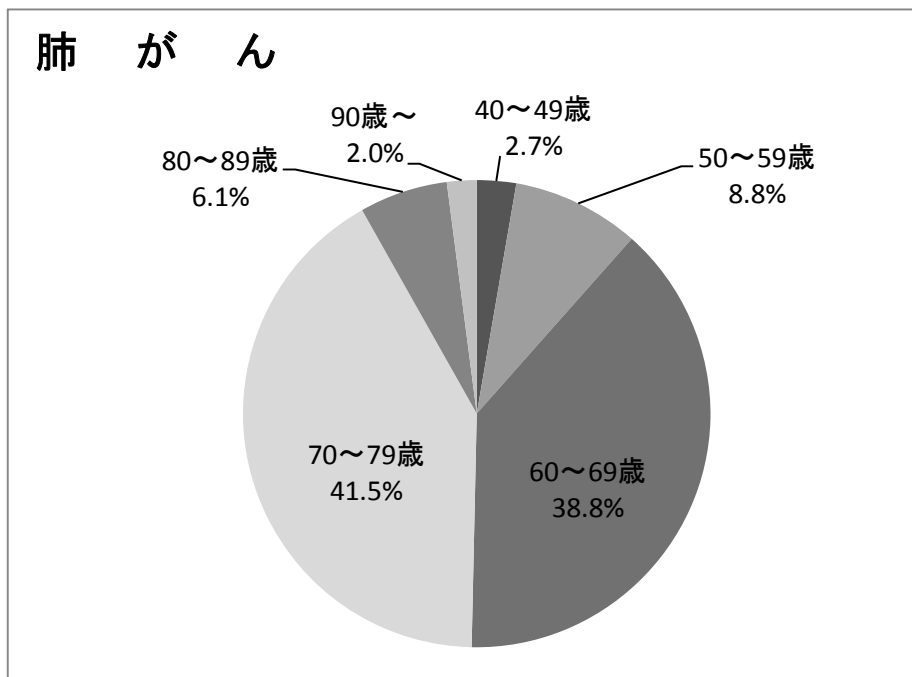
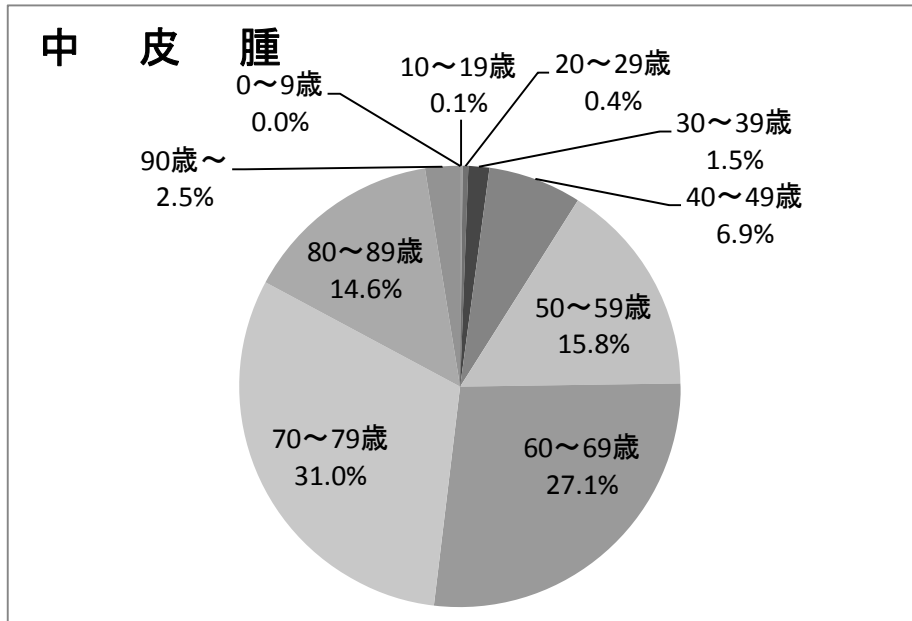
②制度発足～平成26年度累計 施行前死亡者に係る年齢階層別・認定疾病別・性別 認定状況

(単位:件)

死亡年齢階層(歳)	中皮腫			肺がん			石綿肺			びまん性胸膜肥厚			合計
	男	女	計	男	女	計	男	女	計	男	女	計	
0~9	1	0	1	0	0	0	0	0	0	0	0	0	1
	0.0%	0.0%	0.0%	0.0%	0.0%	0.0%	0.0%	0.0%	0.0%	0.0%	0.0%	0.0%	0.0%
10~19	3	2	5	0	0	0	0	0	0	0	0	0	5
	0.1%	0.1%	0.1%	0.0%	0.0%	0.0%	0.0%	0.0%	0.0%	0.0%	0.0%	0.0%	0.1%
20~29	5	9	14	0	0	0	0	0	0	0	0	0	14
	0.1%	0.3%	0.4%	0.0%	0.0%	0.0%	0.0%	0.0%	0.0%	0.0%	0.0%	0.0%	0.4%
30~39	32	20	52	0	0	0	0	0	0	0	0	0	52
	0.9%	0.6%	1.5%	0.0%	0.0%	0.0%	0.0%	0.0%	0.0%	0.0%	0.0%	0.0%	1.5%
40~49	174	58	232	4	0	4	0	0	0	0	0	0	236
	5.2%	1.7%	6.9%	2.7%	0.0%	2.7%	0.0%	0.0%	0.0%	0.0%	0.0%	0.0%	6.6%
50~59	398	135	533	13	0	13	3	0	3	0	0	0	549
	11.8%	4.0%	15.8%	8.8%	0.0%	8.8%	8.3%	0.0%	8.3%	0.0%	0.0%	0.0%	15.4%
60~69	700	214	914	57	0	57	6	0	6	1	0	1	978
	20.7%	6.3%	27.1%	38.8%	0.0%	38.8%	16.7%	0.0%	16.7%	10.0%	0.0%	10.0%	27.4%
70~79	740	305	1045	60	1	61	15	1	16	2	0	2	1124
	21.9%	9.0%	31.0%	40.8%	0.7%	41.5%	41.7%	2.8%	44.4%	20.0%	0.0%	20.0%	31.5%
80~89	334	160	494	8	1	9	9	0	9	6	1	7	519
	9.9%	4.7%	14.6%	5.4%	0.7%	6.1%	25.0%	0.0%	25.0%	60.0%	10.0%	70.0%	14.5%
90~	41	44	85	2	1	3	2	0	2	0	0	0	90
	1.2%	1.3%	2.5%	1.4%	0.7%	2.0%	5.6%	0.0%	5.6%	0.0%	0.0%	0.0%	2.5%
計	2,428	947	3,375	144	3	147	35	1	36	9	1	10	3,568
	71.9%	28.1%	100.0%	98.0%	2.0%	100.0%	97.2%	2.8%	100.0%	90.0%	10.0%	100.0%	100.0%

(労災等認定件数を含む)

③制度発足～平成26年度累計 施行前死亡者に係る年齢階層別・認定疾病別 認定状況グラフ



◆労災等認定件数を除く

①平成26年度 施行前死亡者に係る年齢階層別・認定疾病別・性別 認定状況

(単位:件)

死亡年齢階層(歳)	中皮腫			肺がん			石綿肺			びまん性胸膜肥厚			合計
	男	女	計	男	女	計	男	女	計	男	女	計	
0~9	0	0	0	0	0	0	0	0	0	0	0	0	0
	0.0%	0.0%	0.0%	0.0%	0.0%	0.0%	—	—	—	—	—	—	0.0%
10~19	0	0	0	0	0	0	0	0	0	0	0	0	0
	0.0%	0.0%	0.0%	0.0%	0.0%	0.0%	—	—	—	—	—	—	0.0%
20~29	0	0	0	0	0	0	0	0	0	0	0	0	0
	0.0%	0.0%	0.0%	0.0%	0.0%	0.0%	—	—	—	—	—	—	0.0%
30~39	0	0	0	0	0	0	0	0	0	0	0	0	0
	0.0%	0.0%	0.0%	0.0%	0.0%	0.0%	—	—	—	—	—	—	0.0%
40~49	0	0	0	0	0	0	0	0	0	0	0	0	0
	0.0%	0.0%	0.0%	0.0%	0.0%	0.0%	—	—	—	—	—	—	0.0%
50~59	2	1	3	0	0	0	0	0	0	0	0	0	3
	18.2%	9.1%	27.3%	0.0%	0.0%	0.0%	—	—	—	—	—	—	25.0%
60~69	3	0	3	1	0	1	0	0	0	0	0	0	4
	27.3%	0.0%	27.3%	100.0%	0.0%	100.0%	—	—	—	—	—	—	33.3%
70~79	3	2	5	0	0	0	0	0	0	0	0	0	5
	27.3%	18.2%	45.5%	0.0%	0.0%	0.0%	—	—	—	—	—	—	41.7%
80~89	0	0	0	0	0	0	0	0	0	0	0	0	0
	0.0%	0.0%	0.0%	0.0%	0.0%	0.0%	—	—	—	—	—	—	0.0%
90~	0	0	0	0	0	0	0	0	0	0	0	0	0
	0.0%	0.0%	0.0%	0.0%	0.0%	0.0%	—	—	—	—	—	—	0.0%
計	8	3	11	1	0	1	0	0	0	0	0	0	12
	72.7%	27.3%	100.0%	100.0%	0.0%	100.0%	—	—	—	—	—	—	100.0%

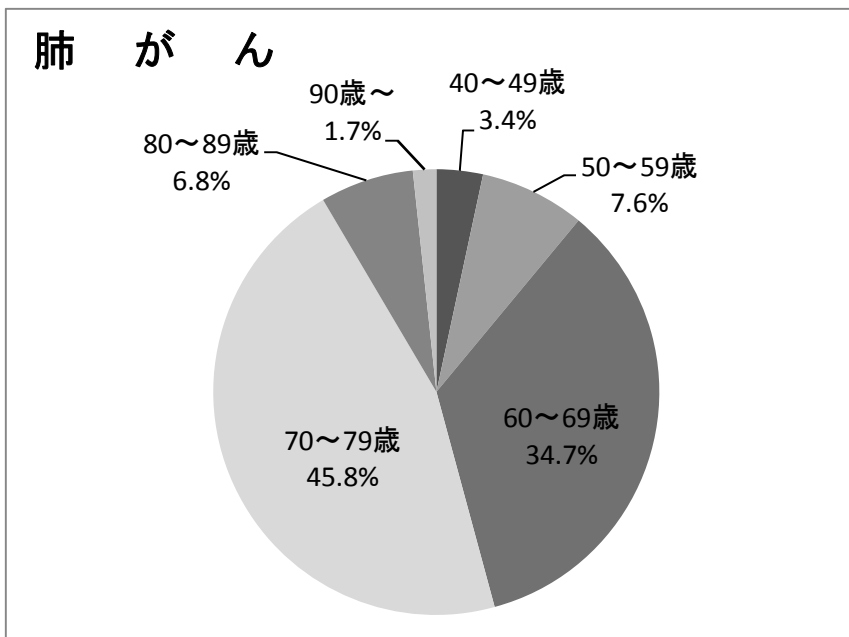
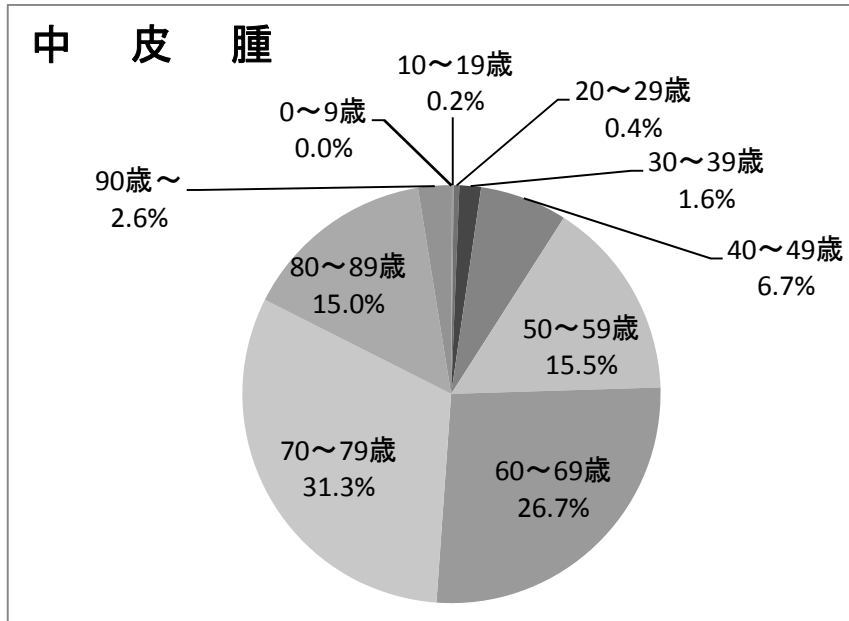
②制度発足～平成26年度累計 施行前死亡者に係る年齢階層別認定疾病別・性別 認定状況

(単位:件)

死亡年齢階層(歳)	中皮腫			肺がん			石綿肺			びまん性胸膜肥厚			合計
	男	女	計	男	女	計	男	女	計	男	女	計	
0~9	1	0	1	0	0	0	0	0	0	0	0	0	1
	0.0%	0.0%	0.0%	0.0%	0.0%	0.0%	0.0%	0.0%	0.0%	0.0%	0.0%	0.0%	0.0%
10~19	3	2	5	0	0	0	0	0	0	0	0	0	5
	0.1%	0.1%	0.2%	0.0%	0.0%	0.0%	0.0%	0.0%	0.0%	0.0%	0.0%	0.0%	0.1%
20~29	5	9	14	0	0	0	0	0	0	0	0	0	14
	0.2%	0.3%	0.4%	0.0%	0.0%	0.0%	0.0%	0.0%	0.0%	0.0%	0.0%	0.0%	0.4%
30~39	32	20	52	0	0	0	0	0	0	0	0	0	52
	1.0%	0.6%	1.6%	0.0%	0.0%	0.0%	0.0%	0.0%	0.0%	0.0%	0.0%	0.0%	1.6%
40~49	156	58	214	4	0	4	0	0	0	0	0	0	218
	4.9%	1.8%	6.7%	3.4%	0.0%	3.4%	0.0%	0.0%	0.0%	0.0%	0.0%	0.0%	6.5%
50~59	358	134	492	9	0	9	3	0	3	0	0	0	504
	11.3%	4.2%	15.5%	7.6%	0.0%	7.6%	9.1%	0.0%	9.1%	0.0%	0.0%	0.0%	15.1%
60~69	640	206	846	41	0	41	6	0	6	1	0	1	894
	20.2%	6.5%	26.7%	34.7%	0.0%	34.7%	18.2%	0.0%	18.2%	11.1%	0.0%	11.1%	26.8%
70~79	691	302	993	53	1	54	13	1	14	2	0	2	1063
	21.8%	9.5%	31.3%	44.9%	0.8%	45.8%	39.4%	3.0%	42.4%	22.2%	0.0%	22.2%	31.9%
80~89	316	160	476	7	1	8	8	0	8	5	1	6	498
	10.0%	5.0%	15.0%	5.9%	0.8%	6.8%	24.2%	0.0%	24.2%	55.6%	11.1%	66.7%	14.9%
90~	39	42	81	1	1	2	2	0	2	0	0	0	85
	1.2%	1.3%	2.6%	0.8%	0.8%	1.7%	6.1%	0.0%	6.1%	0.0%	0.0%	0.0%	2.5%
計	2,241	933	3,174	115	3	118	32	1	33	8	1	9	3,334
	70.6%	29.4%	100.0%	97.5%	2.5%	100.0%	97.0%	3.0%	100.0%	88.9%	11.1%	100.0%	100.0%

(労災等認定件数を除く)

③制度発足～平成26年度累計 施行前死亡者に係る年齢階層別・認定疾病別 認定状況グラフ



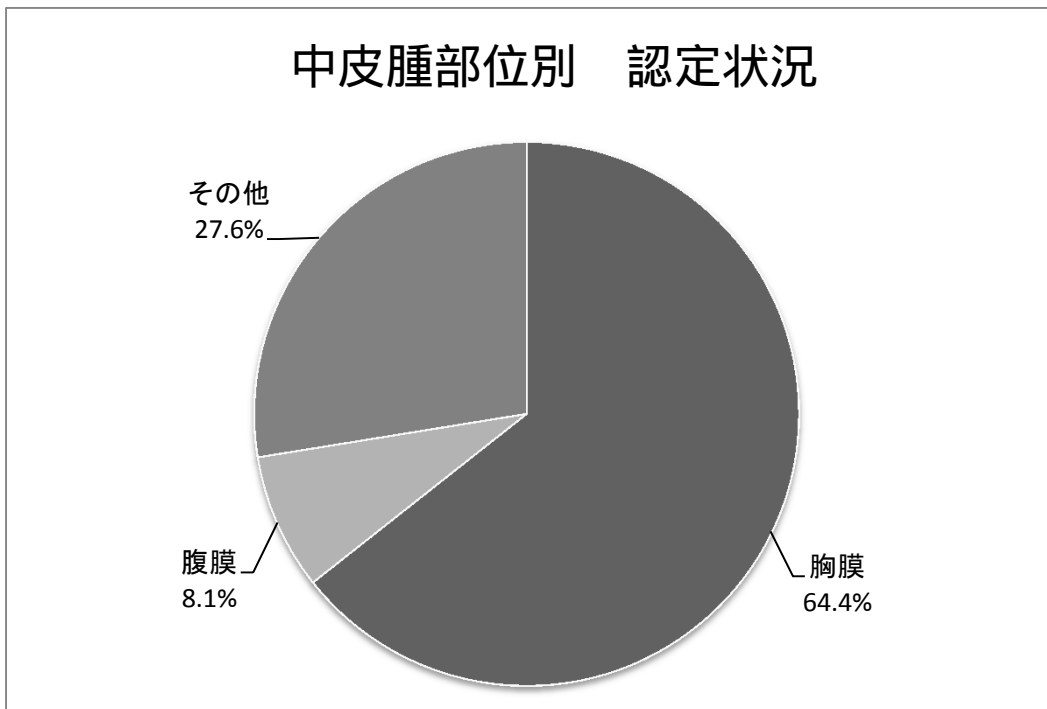
4-(4) 制度発足～平成26年度累計
 施行前死亡者に係る中皮腫部位別 認定状況

◆労災等認定件数を含む

	認定件数
胸膜	2,172
腹膜	273
その他	930
計	3,375

注1)内訳は、死亡診断書に記載のあった部位を集計したものである。

注2)その他は、心膜、精巣鞘膜若しくは部位が複数のもの(胸膜と腹膜、胸膜と心膜)又は不明のもの。



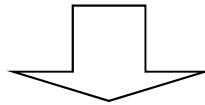
5 未申請死亡者に係る請求及び認定等の状況

5-1 未申請死亡者に係る請求及び認定等件数

◆平成 26 年度

【フロー図】

平成 26 年度未申請死亡者に係る 請求受付件数 141 件	平成 25 年度までの受付分 51 件	
	医学的判定に 進んでいるもの (注 1) 32 件	書類整理中(注 2) 19 件
平成 26 年度 要処理件数 計 192 件		



(平成 26 年度末現在)

手続終結件数 124 件			処理中 68 件		
認定 87 件		不認定 33 件	取下げ 4 件	医学的判定に 進んでいるもの 37 件	書類整理中 31 件
機構のみ認定 80 件	労災等でも認定 7 件				

(注 1) 医学的判定に進んでいるもの：環境大臣に医学的事項の判定の申出を行なっているもの。

(注 2) 書類整理中：機構において資料確認中のもの等。

【認定等の処理状況】

◇ 手続終結

(単位：件)

	中皮腫	肺がん	石綿肺	びまん性 胸膜肥厚	不明	計
認定	68	18	0	1	-	87
(労災等認定件数を除く)	(62)	(17)	(0)	(1)	-	(80)
不認定	17	9	5	2	0	33
取下げ (注3)	3	0	1	0	0	4
計	88	27	6	3	0	124

◇ 処理中 (平成26年度末現在)

	中皮腫	肺がん	石綿肺	びまん性 胸膜肥厚	不明	計
追加資料請求中 (注4)	24	9	0	0	0	33
環境省にて判定中 (注5)	2	1	0	1	0	4
書類整理中 (注6)	19	10	2	0	0	31
計	45	20	2	1	0	68

(備考) 本表の疾病区分は認定された疾病によるものである。

(注 3) 主な理由：労災等支給、医学的資料が整わない。

(注 4) 環境大臣による医学的判定において、追加資料が必要とされたもの。

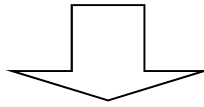
(注 5) 環境大臣に対して、医学的判定の申出を行い、判定中のもの。

(注 6) 機構において資料確認中のもの等。

◆制度発足～平成 26 年度累計 未申請死亡者に係る請求及び認定等件数

【フロー図】

累計 未申請死亡者に係る請求受付件数 1,143 件



(平成 26 年度末現在)

手続終結件数 1,075 件			処理中 68 件		
認定 685 件		不認定 332 件	取下げ 58 件	医学的判定に 進んでいるもの 37 件	書類整理中 31 件
機構のみ認定 620 件	労災等でも認定 65 件				

【認定等件数】

<労災等認定者を含む>

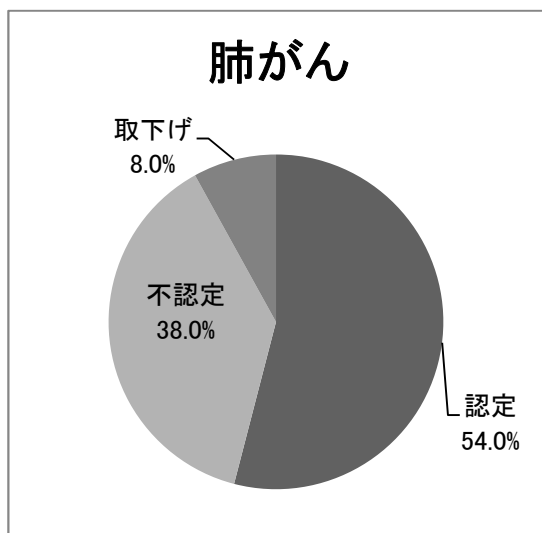
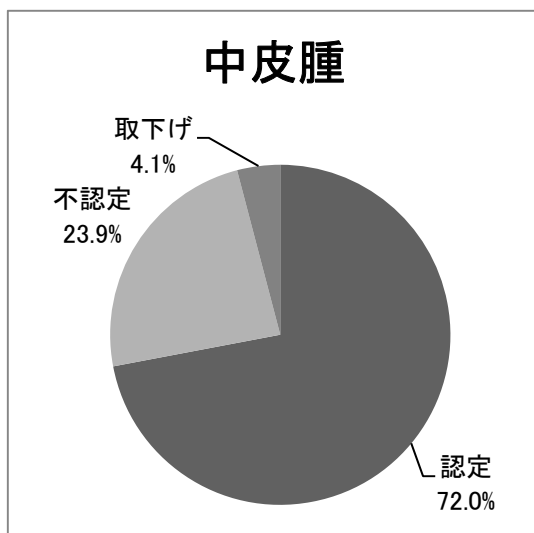
(単位:件)

	中皮腫	肺がん	石綿肺	びまん性 胸膜肥厚	不明	計
認定	530	148	2	5	-	685
不認定	176	104	26	23	3	332
取下げ (注7)	30	22	3	1	2	58
計	736	274	31	29	5	1,075

* 本表の疾病区分は認定された疾病によるものである。

(注7) 主な理由: 労災等支給、医学的資料が整わない。

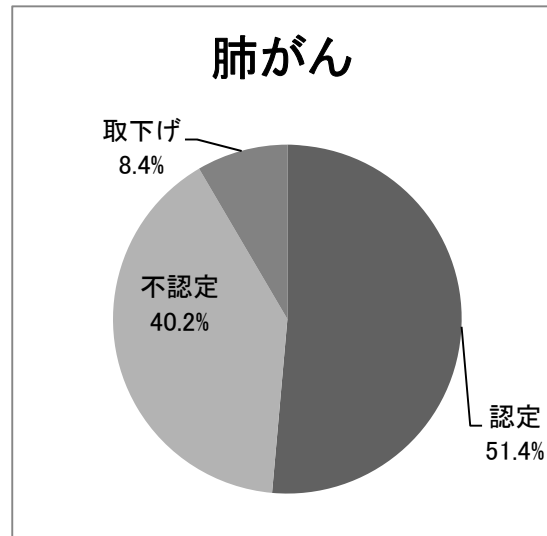
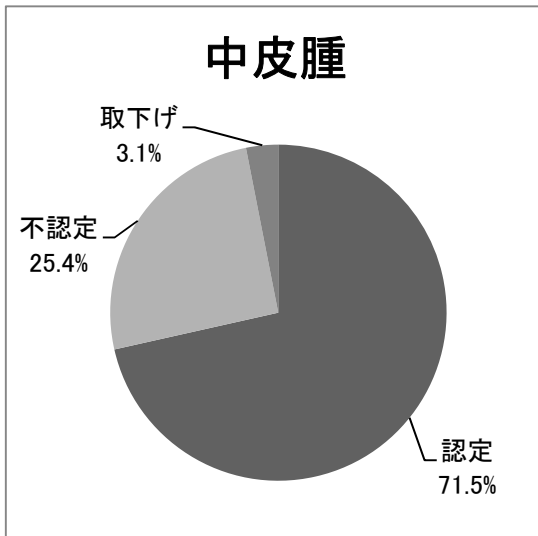
以下同じ。



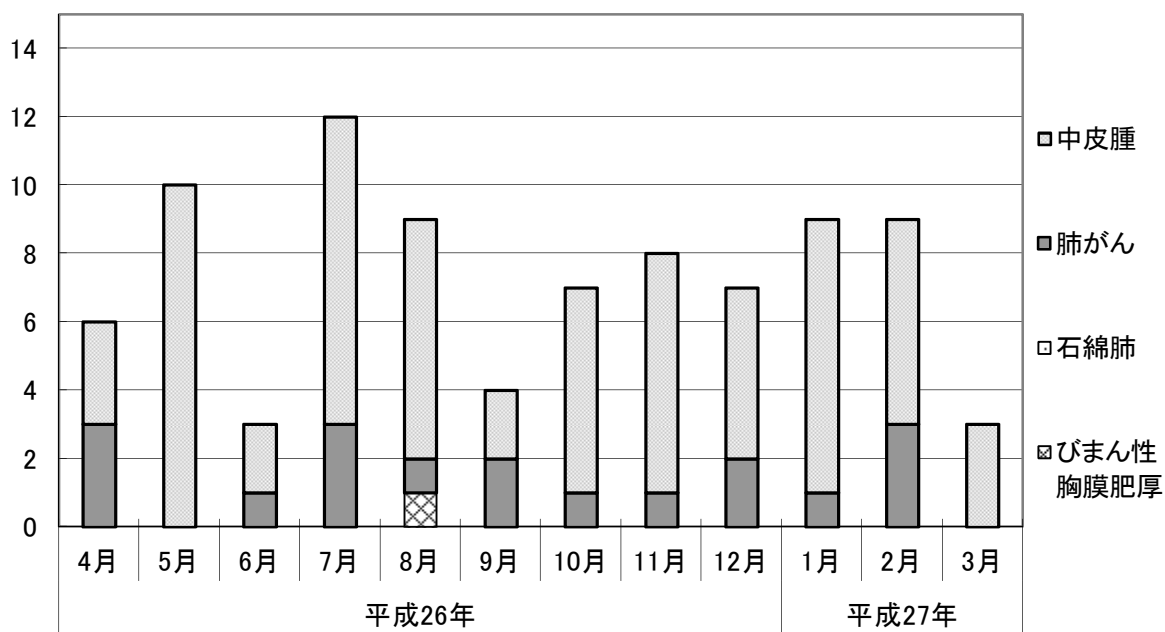
<労災等認定件数を除く>

(単位:件)

	中皮腫	肺がん	石綿肺	びまん性 胸膜肥厚	不明	計
認定	486	128	2	4	-	620
不認定	173	100	26	23	2	324
取下げ (注7)	21	21	3	1	2	48
計	680	249	31	28	4	992



5-(2) 平成26年度 未申請死亡者に係る月別・認定疾病別 認定状況



	平成26年										平成27年		
	4月	5月	6月	7月	8月	9月	10月	11月	12月	1月	2月	3月	
中皮腫	3	10	2	9	7	2	6	7	5	8	6	3	
肺がん	3	0	1	3	1	2	1	1	2	1	3	0	
石綿肺	0	0	0	0	0	0	0	0	0	0	0	0	
びまん性胸膜肥厚	0	0	0	0	1	0	0	0	0	0	0	0	
月計	6	10	3	12	9	4	7	8	7	9	9	3	
累計	6	16	19	31	40	44	51	59	66	75	84	87	

5-(3) 未申請死亡者に係る年齢階層別・認定疾病別・性別 認定状況

◆労災等認定件数を含む

①平成26年度 未申請死亡者に係る年齢階層別・認定疾病別・性別 認定状況

(単位:件)

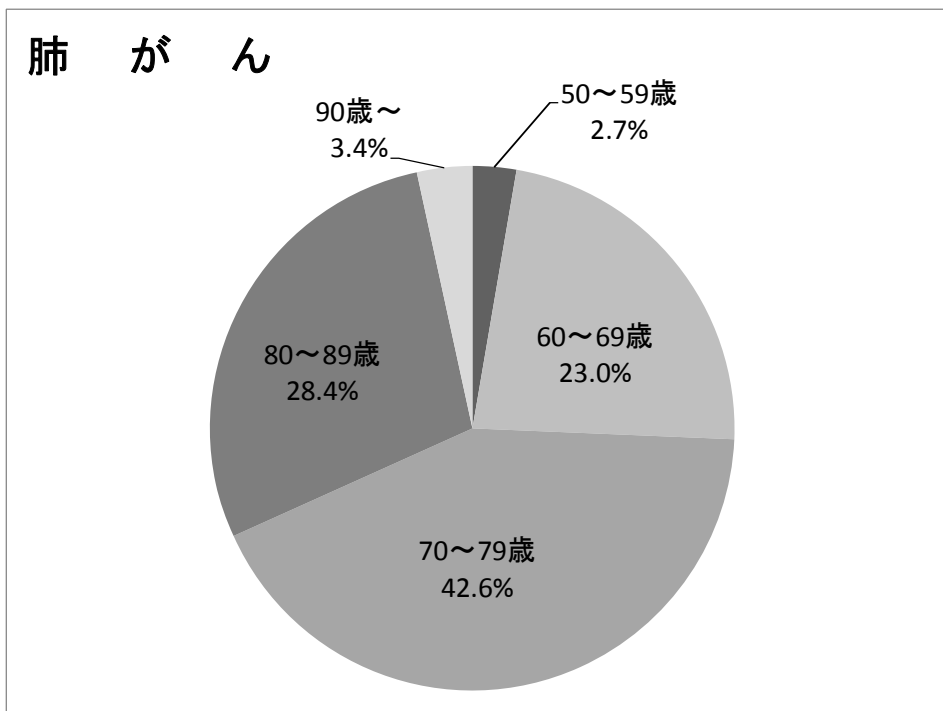
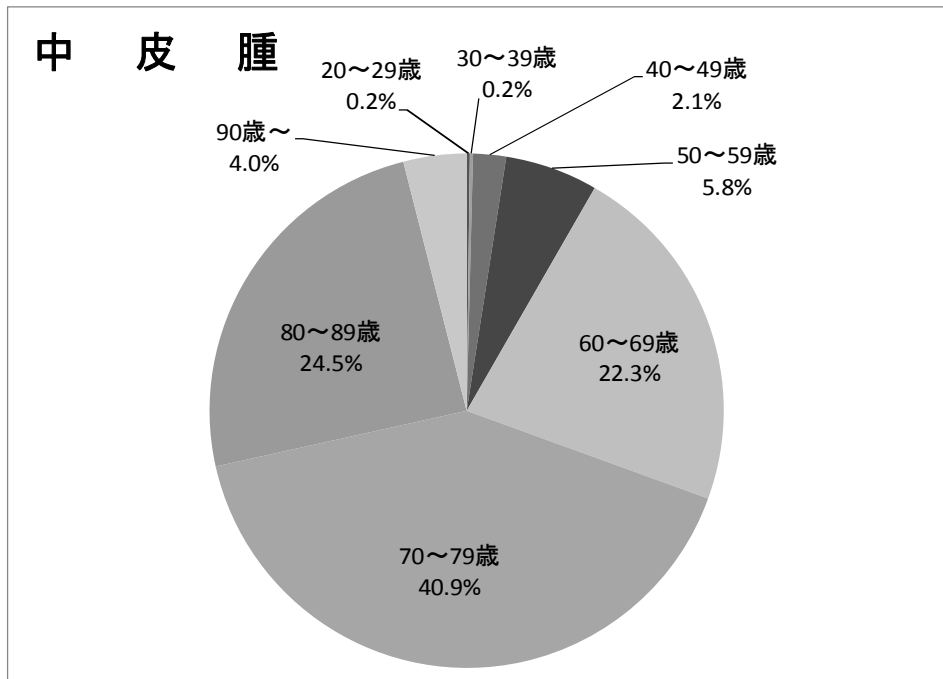
死亡年齢階層(歳)	中皮腫			肺がん			石綿肺			びまん性胸膜肥厚			合計
	男	女	計	男	女	計	男	女	計	男	女	計	
0～9	0	0	0	0	0	0	0	0	0	0	0	0	0
	0.0%	0.0%	0.0%	0.0%	0.0%	0.0%	0.0%	0.0%	0.0%	0.0%	0.0%	0.0%	0.0%
10～19	0	0	0	0	0	0	0	0	0	0	0	0	0
	0.0%	0.0%	0.0%	0.0%	0.0%	0.0%	0.0%	0.0%	0.0%	0.0%	0.0%	0.0%	0.0%
20～29	0	0	0	0	0	0	0	0	0	0	0	0	0
	0.0%	0.0%	0.0%	0.0%	0.0%	0.0%	0.0%	0.0%	0.0%	0.0%	0.0%	0.0%	0.0%
30～39	0	0	0	0	0	0	0	0	0	0	0	0	0
	0.0%	0.0%	0.0%	0.0%	0.0%	0.0%	0.0%	0.0%	0.0%	0.0%	0.0%	0.0%	0.0%
40～49	1	2	3	0	0	0	0	0	0	0	0	0	3
	1.5%	2.9%	4.4%	0.0%	0.0%	0.0%	0.0%	0.0%	0.0%	0.0%	0.0%	0.0%	3.4%
50～59	2	1	3	0	0	0	0	0	0	0	0	0	3
	2.9%	1.5%	4.4%	0.0%	0.0%	0.0%	0.0%	0.0%	0.0%	0.0%	0.0%	0.0%	3.4%
60～69	16	1	17	4	0	4	0	0	0	0	0	0	21
	23.5%	1.5%	25.0%	22.2%	0.0%	22.2%	0.0%	0.0%	0.0%	0.0%	0.0%	0.0%	24.1%
70～79	21	2	23	5	0	5	0	0	0	1	0	1	29
	30.9%	2.9%	33.8%	27.8%	0.0%	27.8%	0.0%	0.0%	0.0%	100.0%	0.0%	100.0%	33.3%
80～89	12	6	18	8	0	8	0	0	0	0	0	0	26
	17.6%	8.8%	26.5%	44.4%	0.0%	44.4%	0.0%	0.0%	0.0%	0.0%	0.0%	0.0%	29.9%
90～	2	2	4	1	0	1	0	0	0	0	0	0	5
	2.9%	2.9%	5.9%	5.6%	0.0%	5.6%	0.0%	0.0%	0.0%	0.0%	0.0%	0.0%	5.7%
計	54	14	68	18	0	18	0	0	0	1	0	1	87
	79.4%	20.6%	100.0%	100.0%	0.0%	100.0%	0.0%	0.0%	0.0%	100.0%	0.0%	100.0%	100.0%

②制度発足～平成26年度累計 未申請死亡者に係る年齢階層別・認定疾病別・性別 認定状況

(単位:件)

死亡年齢階層(歳)	中皮腫			肺がん			石綿肺			びまん性胸膜肥厚			合計
	男	女	計	男	女	計	男	女	計	男	女	計	
0～9	0	0	0	0	0	0	0	0	0	0	0	0	0
	0.0%	0.0%	0.0%	0.0%	0.0%	0.0%	0.0%	0.0%	0.0%	0.0%	0.0%	0.0%	0.0%
10～19	0	0	0	0	0	0	0	0	0	0	0	0	0
	0.0%	0.0%	0.0%	0.0%	0.0%	0.0%	0.0%	0.0%	0.0%	0.0%	0.0%	0.0%	0.0%
20～29	1	0	1	0	0	0	0	0	0	0	0	0	1
	0.2%	0.0%	0.2%	0.0%	0.0%	0.0%	0.0%	0.0%	0.0%	0.0%	0.0%	0.0%	0.1%
30～39	0	1	1	0	0	0	0	0	0	0	0	0	1
	0.0%	0.2%	0.2%	0.0%	0.0%	0.0%	0.0%	0.0%	0.0%	0.0%	0.0%	0.0%	0.1%
40～49	6	5	11	0	0	0	0	0	0	0	0	0	11
	1.1%	0.9%	2.1%	0.0%	0.0%	0.0%	0.0%	0.0%	0.0%	0.0%	0.0%	0.0%	1.6%
50～59	25	6	31	4	0	4	0	0	0	0	0	0	35
	4.7%	1.1%	5.8%	2.7%	0.0%	2.7%	0.0%	0.0%	0.0%	0.0%	0.0%	0.0%	5.1%
60～69	94	24	118	34	0	34	0	0	0	1	0	1	153
	17.7%	4.5%	22.3%	23.0%	0.0%	23.0%	0.0%	0.0%	0.0%	20.0%	0.0%	20.0%	22.3%
70～79	175	42	217	61	2	63	1	0	1	3	0	3	284
	33.0%	7.9%	40.9%	41.2%	1.4%	42.6%	50.0%	0.0%	50.0%	60.0%	0.0%	60.0%	41.5%
80～89	89	41	130	41	1	42	1	0	1	1	0	1	174
	16.8%	7.7%	24.5%	27.7%	0.7%	28.4%	50.0%	0.0%	50.0%	20.0%	0.0%	20.0%	25.4%
90～	13	8	21	2	3	5	0	0	0	0	0	0	26
	2.5%	1.5%	4.0%	1.4%	2.0%	3.4%	0.0%	0.0%	0.0%	0.0%	0.0%	0.0%	3.8%
計	403	127	530	142	6	148	2	0	2	5	0	5	685
	76.0%	24.0%	100.0%	95.9%	4.1%	100.0%	100.0%	0.0%	100.0%	100.0%	0.0%	100.0%	100.0%

③制度発足～平成26年度累計 未申請死亡者に係る年齢階層別 認定疾病別 認定状況グラフ



◆労災等認定件数を除く

①平成26年度 未申請死亡者に係る年齢階層別・認定疾病別・性別 認定状況

(単位:件)

死亡年齢階層(歳)	中皮腫			肺がん			石綿肺			びまん性胸膜肥厚			合計
	男	女	計	男	女	計	男	女	計	男	女	計	
0～9	0	0	0	0	0	0	0	0	0	0	0	0	0
	0.0%	0.0%	0.0%	0.0%	0.0%	0.0%	0.0%	0.0%	0.0%	0.0%	0.0%	0.0%	0.0%
10～19	0	0	0	0	0	0	0	0	0	0	0	0	0
	0.0%	0.0%	0.0%	0.0%	0.0%	0.0%	0.0%	0.0%	0.0%	0.0%	0.0%	0.0%	0.0%
20～29	0	0	0	0	0	0	0	0	0	0	0	0	0
	0.0%	0.0%	0.0%	0.0%	0.0%	0.0%	0.0%	0.0%	0.0%	0.0%	0.0%	0.0%	0.0%
30～39	0	0	0	0	0	0	0	0	0	0	0	0	0
	0.0%	0.0%	0.0%	0.0%	0.0%	0.0%	0.0%	0.0%	0.0%	0.0%	0.0%	0.0%	0.0%
40～49	1	2	3	0	0	0	0	0	0	0	0	0	3
	1.6%	3.2%	4.8%	0.0%	0.0%	0.0%	0.0%	0.0%	0.0%	0.0%	0.0%	0.0%	3.8%
50～59	1	1	2	0	0	0	0	0	0	0	0	0	2
	1.6%	1.6%	3.2%	0.0%	0.0%	0.0%	0.0%	0.0%	0.0%	0.0%	0.0%	0.0%	2.5%
60～69	15	1	16	3	0	3	0	0	0	0	0	0	19
	24.2%	1.6%	25.8%	17.6%	0.0%	17.6%	0.0%	0.0%	0.0%	0.0%	0.0%	0.0%	23.8%
70～79	18	2	20	5	0	5	0	0	0	1	0	1	26
	29.0%	3.2%	32.3%	29.4%	0.0%	29.4%	0.0%	0.0%	0.0%	100.0%	0.0%	100.0%	32.5%
80～89	11	6	17	8	0	8	0	0	0	0	0	0	25
	17.7%	9.7%	27.4%	47.1%	0.0%	47.1%	0.0%	0.0%	0.0%	0.0%	0.0%	0.0%	31.3%
90～	2	2	4	1	0	1	0	0	0	0	0	0	5
	3.2%	3.2%	6.5%	5.9%	0.0%	5.9%	0.0%	0.0%	0.0%	0.0%	0.0%	0.0%	6.3%
計	48	14	62	17	0	17	0	0	0	1	0	1	80
	77.4%	22.6%	100.0%	100.0%	0.0%	100.0%	0.0%	0.0%	0.0%	100.0%	0.0%	100.0%	100.0%

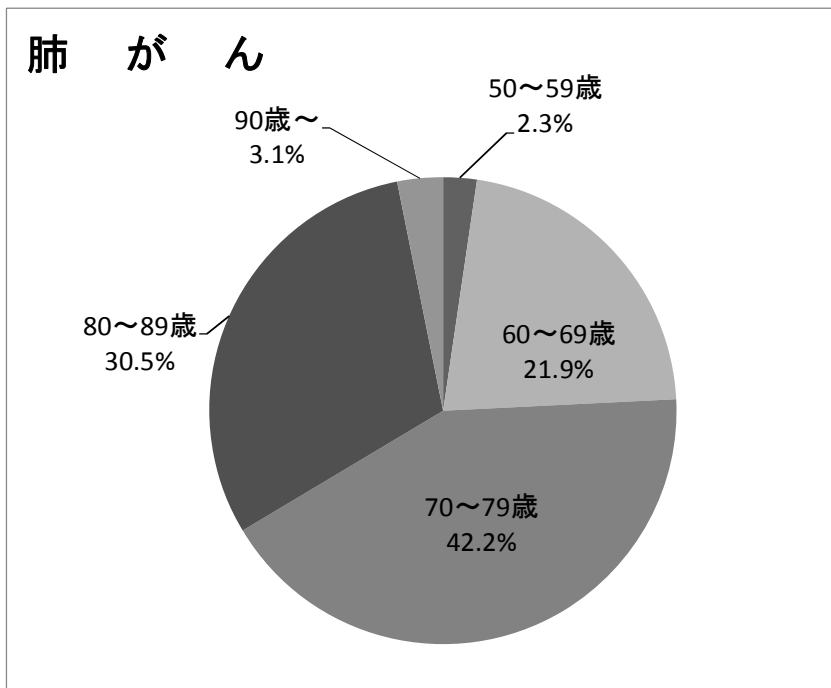
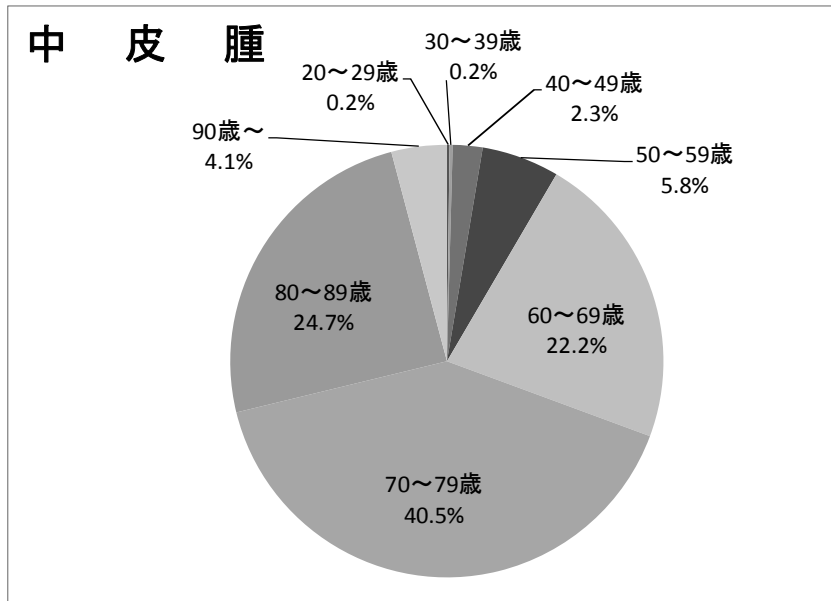
②制度発足～平成26年度累計 未申請死亡者に係る年齢階層別・認定疾病別・性別 認定状況

(単位:件)

死亡年齢階層(歳)	中皮腫			肺がん			石綿肺			びまん性胸膜肥厚			合計
	男	女	計	男	女	計	男	女	計	男	女	計	
0～9	0	0	0	0	0	0	0	0	0	0	0	0	0
	0.0%	0.0%	0.0%	0.0%	0.0%	0.0%	0.0%	0.0%	0.0%	0.0%	0.0%	0.0%	0.0%
10～19	0	0	0	0	0	0	0	0	0	0	0	0	0
	0.0%	0.0%	0.0%	0.0%	0.0%	0.0%	0.0%	0.0%	0.0%	0.0%	0.0%	0.0%	0.0%
20～29	1	0	1	0	0	0	0	0	0	0	0	0	1
	0.2%	0.0%	0.2%	0.0%	0.0%	0.0%	0.0%	0.0%	0.0%	0.0%	0.0%	0.0%	0.2%
30～39	0	1	1	0	0	0	0	0	0	0	0	0	1
	0.0%	0.2%	0.2%	0.0%	0.0%	0.0%	0.0%	0.0%	0.0%	0.0%	0.0%	0.0%	0.2%
40～49	6	5	11	0	0	0	0	0	0	0	0	0	11
	1.2%	1.0%	2.3%	0.0%	0.0%	0.0%	0.0%	0.0%	0.0%	0.0%	0.0%	0.0%	1.8%
50～59	22	6	28	3	0	3	0	0	0	0	0	0	31
	4.5%	1.2%	5.8%	2.3%	0.0%	2.3%	0.0%	0.0%	0.0%	0.0%	0.0%	0.0%	5.0%
60～69	85	23	108	28	0	28	0	0	0	1	0	1	137
	17.5%	4.7%	22.2%	21.9%	0.0%	21.9%	0.0%	0.0%	0.0%	25.0%	0.0%	25.0%	22.1%
70～79	155	42	197	52	2	54	1	0	1	3	0	3	255
	31.9%	8.6%	40.5%	40.6%	1.6%	42.2%	50.0%	0.0%	50.0%	75.0%	0.0%	75.0%	41.1%
80～89	81	39	120	38	1	39	1	0	1	0	0	0	160
	16.7%	8.0%	24.7%	29.7%	0.8%	30.5%	50.0%	0.0%	50.0%	0.0%	0.0%	0.0%	25.8%
90～	12	8	20	2	2	4	0	0	0	0	0	0	24
	2.5%	1.6%	4.1%	1.6%	1.6%	3.1%	0.0%	0.0%	0.0%	0.0%	0.0%	0.0%	3.9%
計	362	124	486	123	5	128	2	0	2	4	0	4	620
	74.5%	25.5%	100.0%	96.1%	3.9%	100.0%	100.0%	0.0%	100.0%	100.0%	0.0%	100.0%	100.0%

(労災等認定件数を除く)

③制度発足～平成26年度累計 未申請死亡者に係る年齢階層別・認定疾病別
認定状況グラフ



5-(4) 制度発足～平成26年度累計
未申請死亡者に係る中皮腫部位別・性別 認定状況

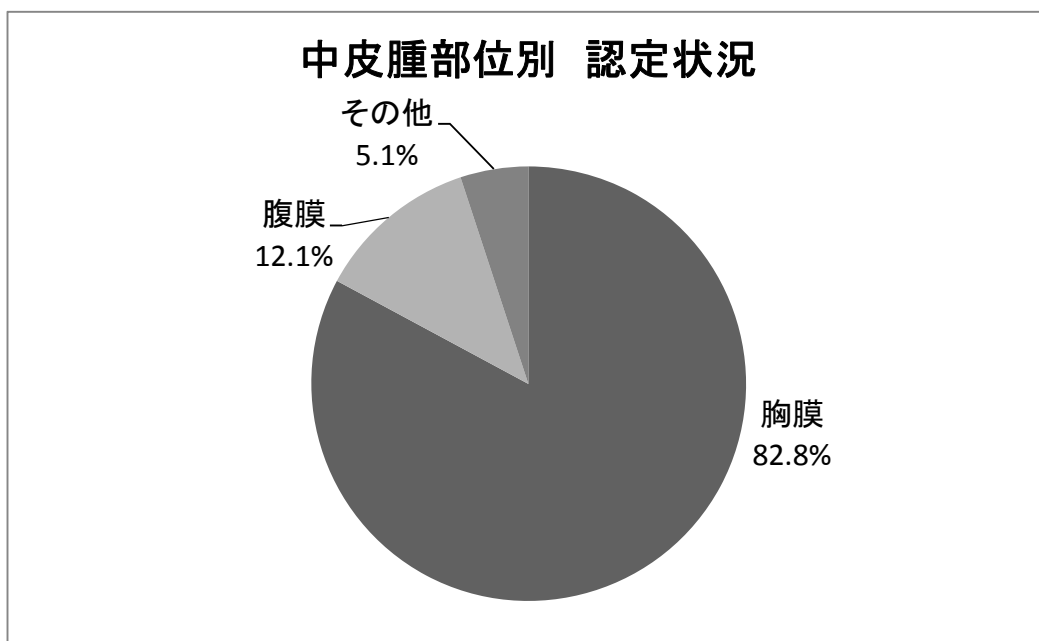
◆労災等認定件数を含む

(単位:件)

	男	女	計
胸膜	335 63.2%	104 19.6%	439 82.8%
腹膜	50 9.4%	14 2.6%	64 12.1%
その他	18 3.4%	9 1.7%	27 5.1%
計	403 76.0%	127 24.0%	530 100.0%

注1) 特別遺族弔慰金等認定時に確認された部位を集計したものである。

注2) 「その他」は、心膜、精巣鞘膜若しくは部位が複数のもの(胸膜と腹膜、胸膜と心膜)又は請求疾病が肺がんのもの。



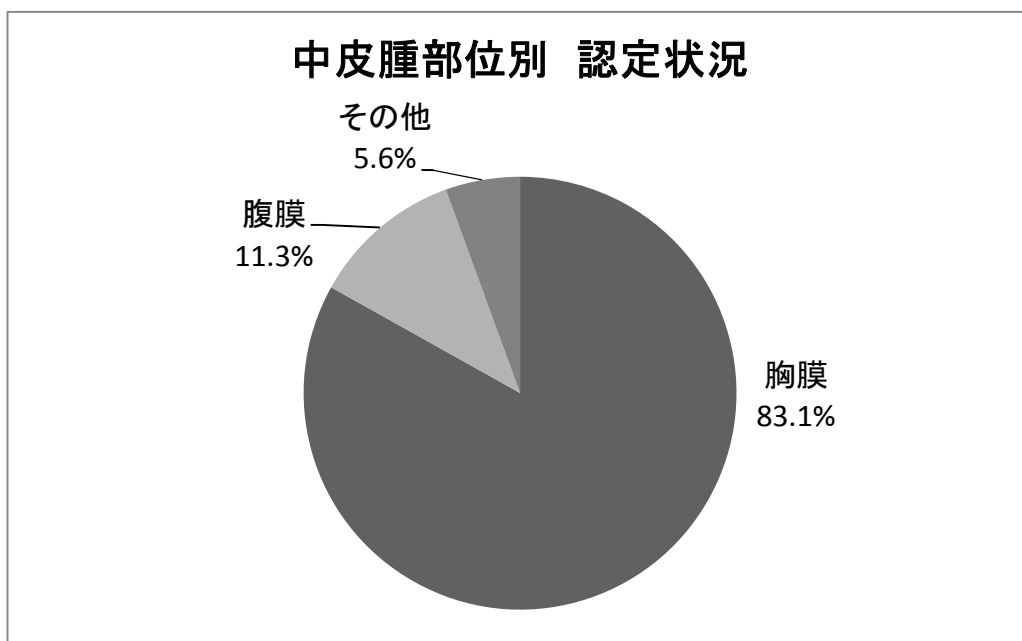
◆労災等認定件数を除く

(単位:件)

	男	女	計
胸膜	303	101	404
	62.3%	20.8%	83.1%
腹膜	41	14	55
	8.4%	2.9%	11.3%
その他	18	9	27
	3.7%	1.9%	5.6%
計	362	124	486
	74.5%	25.5%	100.0%

注1) 特別遺族弔慰金等認定時に確認された部位を集計したものである。

注2) 「その他」は、心膜、精巣鞘膜若しくは部位が複数のもの(胸膜と腹膜、胸膜と心膜)又は請求疾病が肺がんのもの。



6 都道府県別 受付・認定状況

6-1(1) 都道府県別 申請・請求状況

◆平成26年度 都道府県別 申請・請求状況

申請書及び請求書記載の住所をもとに、都道府県別に集計。

(平成27年3月31日時点における機構本部受付分、単位：件)

都道府県名	療養者					計	特別遺族甲慰金等 (施行前死亡者)					計	特別遺族甲慰金等 (未申請死亡者)					計	合計
	中皮腫	肺がん	石綿肺	びまん性 胸膜肥厚	不明		中皮腫	肺がん	石綿肺	びまん性 胸膜肥厚	不明		中皮腫	肺がん	石綿肺	びまん性 胸膜肥厚	不明		
北海道	29	6	1	0	0	36	1	0	0	0	0	1	3	3	1	0	0	7	44
青森県	6	0	0	0	0	6	0	0	0	0	0	0	0	0	0	0	0	0	6
岩手県	10	1	1	0	0	12	1	0	0	0	0	1	0	0	0	0	0	0	13
宮城県	16	3	0	0	1	20	0	2	0	0	0	2	0	1	0	0	0	1	23
秋田県	3	1	0	0	0	4	0	0	0	0	0	0	1	0	0	0	0	1	5
山形県	2	2	0	0	0	4	0	0	0	0	0	0	0	0	0	0	0	0	4
福島県	7	0	0	1	0	8	0	0	0	0	0	0	0	0	0	0	0	0	8
茨城県	7	2	0	0	1	10	0	0	0	0	0	0	1	0	0	0	0	1	11
栃木県	2	1	0	1	0	4	0	0	0	0	0	0	0	1	0	0	0	1	5
群馬県	5	1	0	0	0	6	0	0	0	0	0	0	0	0	0	0	0	0	6
埼玉県	30	5	3	1	2	41	0	1	0	0	0	1	3	1	0	0	0	4	46
千葉県	22	9	1	2	1	35	0	0	0	0	0	0	6	2	0	0	1	9	44
東京都	48	16	4	0	0	68	2	0	0	0	0	2	9	4	0	1	0	14	84
神奈川県	33	4	1	1	0	39	0	0	0	0	0	0	8	1	2	1	0	12	51
新潟県	12	2	1	0	0	15	1	0	0	0	0	1	2	0	0	0	0	2	18
富山県	11	2	0	0	0	13	0	0	0	0	0	0	1	0	0	0	0	1	14
石川県	3	0	0	0	0	3	0	0	0	0	0	0	1	0	0	0	0	1	4
福井県	1	0	0	0	0	1	0	0	0	0	0	0	0	0	0	0	0	0	1
山梨県	5	0	1	0	0	6	1	0	0	0	0	1	0	0	0	0	0	0	7
長野県	4	0	0	1	0	5	0	0	0	0	0	0	2	0	0	0	0	2	7
岐阜県	6	2	0	0	0	8	0	0	0	0	0	0	0	1	0	0	0	1	9
静岡県	13	1	1	0	1	16	0	0	0	0	0	0	4	0	1	0	0	5	21
愛知県	37	4	0	2	1	44	1	0	0	0	0	1	8	1	0	0	1	10	55
三重県	7	1	1	0	0	9	0	0	0	0	0	0	0	0	0	0	0	0	9
滋賀県	5	0	0	0	0	5	0	0	0	0	0	0	0	2	0	0	0	2	7
京都府	6	5	0	1	0	12	0	0	0	0	0	0	2	0	0	0	0	2	14
大阪府	96	6	4	5	1	112	0	0	0	0	0	0	7	3	0	1	1	12	124
兵庫県	64	12	0	0	0	76	0	0	0	0	0	0	9	2	2	0	0	13	89
奈良県	7	3	0	1	0	11	0	0	0	0	0	0	1	0	0	0	0	1	12
和歌山県	2	1	0	0	0	3	0	0	0	0	0	0	2	0	0	0	0	2	5
鳥取県	2	0	0	0	0	2	1	0	0	0	0	1	0	0	0	0	0	0	3
島根県	3	0	1	0	0	4	0	0	0	0	0	0	1	0	0	0	0	1	5
岡山県	6	2	0	0	0	8	1	0	0	0	0	1	1	1	0	0	0	2	11
広島県	7	3	1	0	1	12	0	1	0	0	0	1	1	1	0	0	0	2	15
山口県	9	1	0	0	0	10	0	0	1	0	0	1	2	0	0	0	0	2	13
徳島県	1	0	0	0	0	1	0	0	0	0	0	0	1	0	0	0	0	1	2
香川県	3	2	0	0	0	5	1	0	0	0	0	1	1	0	0	0	0	1	7
愛媛県	6	1	1	0	0	8	0	0	0	0	0	0	2	0	0	0	0	2	10
高知県	1	0	0	0	0	1	0	0	0	0	0	0	0	0	0	0	0	0	1
福岡県	24	4	1	1	0	30	1	0	0	0	0	1	10	1	0	0	0	11	42
佐賀県	2	0	1	0	0	3	0	0	2	0	0	2	0	0	0	1	0	1	6
長崎県	5	5	2	2	1	15	0	0	0	0	0	0	5	2	0	0	0	7	22
熊本県	3	6	0	2	0	11	0	0	0	0	0	0	0	0	0	0	0	0	11
大分県	1	0	0	0	0	1	0	0	0	0	0	0	1	1	0	0	0	2	3
宮崎県	4	2	0	0	0	6	0	0	0	0	0	0	1	1	0	0	0	2	8
鹿児島県	5	3	0	0	0	8	0	0	0	0	0	0	0	2	0	0	0	2	10
沖縄県	1	0	0	1	0	2	0	0	1	0	0	1	1	0	0	0	0	1	4
海外在住者	1	0	0	0	0	1	0	0	0	0	0	0	0	0	0	0	0	0	1
計	583	119	26	22	10	760	11	4	4	0	0	19	97	31	6	4	3	141	920

◆制度発足～平成26年度累計 都道府県別 申請・請求状況
申請書及び請求書記載の住所をもとに、都道府県別に集計。

(平成27年3月31日時点における機構本部受付分、単位：件)

都道府県名	療養者					計	特別遺族弔慰金等 (施行前死亡者)					計	特別遺族弔慰金等 (未申請死亡者)					計	合計
	中皮腫	肺がん	石綿肺	びまん性 胸膜肥厚	不明		中皮腫	肺がん	石綿肺	びまん性 胸膜肥厚	不明		中皮腫	肺がん	石綿肺	びまん性 胸膜肥厚	不明		
北海道	232	72	6	2	6	318	153	25	1	0	1	180	39	15	2	1	0	57	555
青森県	33	8	0	0	0	41	26	7	0	0	0	33	5	0	0	0	0	5	79
岩手県	32	4	1	1	0	38	29	3	0	0	0	32	8	1	0	1	0	10	80
宮城県	143	58	2	3	5	211	64	12	0	0	2	78	11	3	0	0	1	15	304
秋田県	25	3	0	0	0	28	37	3	0	0	1	41	1	0	0	0	0	1	70
山形県	35	13	1	0	3	52	19	7	1	0	1	28	8	4	0	0	0	12	92
福島県	68	11	0	3	2	84	45	3	0	0	0	48	12	7	0	0	1	20	152
茨城県	101	32	3	3	4	143	59	6	1	0	3	69	16	7	1	1	1	26	238
栃木県	47	18	1	6	6	78	42	6	1	0	0	49	12	5	0	1	1	19	146
群馬県	67	18	2	3	1	91	59	8	0	0	2	69	10	4	0	0	1	15	175
埼玉県	342	105	10	12	13	482	196	43	4	3	5	251	34	18	3	4	0	59	792
千葉県	222	117	5	6	6	356	129	27	0	3	0	159	27	14	3	1	1	46	561
東京都	509	148	20	9	12	698	309	50	6	0	8	373	71	23	2	2	0	98	1,169
神奈川県	403	137	14	9	18	581	240	44	4	0	7	295	62	18	4	6	1	91	967
新潟県	106	35	2	1	3	147	61	11	0	0	0	72	12	2	0	0	0	14	233
富山県	76	11	0	1	0	88	54	9	0	0	1	64	10	2	0	0	0	12	164
石川県	36	13	1	1	2	53	32	2	0	0	1	35	5	1	0	2	1	9	97
福井県	32	15	0	1	2	50	18	1	0	0	0	19	3	0	1	0	1	5	74
山梨県	34	6	2	1	2	45	21	1	0	0	0	22	6	0	0	0	0	6	73
長野県	60	23	2	4	1	90	34	4	0	1	1	40	17	0	1	0	0	18	148
岐阜県	76	27	2	0	1	106	59	9	0	0	2	70	14	5	1	0	2	22	198
静岡県	136	41	3	2	3	185	107	12	2	1	0	122	23	9	1	0	0	33	340
愛知県	345	72	3	8	6	434	137	24	2	0	2	165	43	8	1	1	2	55	654
三重県	58	23	1	0	4	86	33	10	0	0	0	43	6	4	0	1	0	11	140
滋賀県	68	25	0	2	1	96	39	4	0	0	0	43	6	3	0	0	1	10	149
京都府	90	38	1	2	0	131	76	8	2	1	1	88	8	0	0	0	0	8	227
大阪府	749	207	23	18	26	1,023	350	80	10	1	5	446	79	30	2	3	3	117	1,586
兵庫県	730	187	10	5	23	955	348	93	2	1	8	452	50	21	2	1	0	74	1,481
奈良県	112	41	2	7	1	163	59	10	1	1	3	74	13	2	2	0	0	17	254
和歌山県	34	19	1	2	0	56	34	3	0	0	0	37	12	1	0	0	0	13	106
鳥取県	26	0	0	0	0	26	22	2	0	0	0	24	1	0	1	0	0	2	52
島根県	25	14	3	1	1	44	12	3	0	0	0	15	5	1	0	0	0	6	65
岡山県	93	52	0	1	3	149	88	4	2	0	3	97	12	9	0	0	0	21	267
広島県	133	63	3	1	9	209	111	23	1	0	2	137	21	10	1	1	1	34	380
山口県	86	38	4	1	2	131	42	13	2	1	0	58	8	2	0	0	0	10	199
徳島県	33	9	0	0	0	42	21	3	0	0	0	24	4	3	0	0	0	7	73
香川県	40	22	0	0	0	62	33	3	2	0	0	38	10	3	0	0	0	13	113
愛媛県	40	18	5	0	1	64	33	3	3	0	0	39	12	2	1	0	0	15	118
高知県	22	10	0	0	0	32	27	5	0	0	0	32	3	2	0	0	0	5	69
福岡県	280	97	11	8	13	409	134	23	1	1	4	163	43	11	1	1	1	57	629
佐賀県	28	10	2	0	0	40	29	1	4	0	2	36	3	1	0	1	0	5	81
長崎県	77	35	5	6	3	126	45	9	0	1	2	57	11	5	1	0	1	18	201
熊本県	59	29	4	6	0	98	40	5	0	0	0	45	8	4	0	0	2	14	157
大分県	37	6	3	1	2	49	23	5	0	1	0	29	3	5	0	0	0	8	86
宮崎県	42	16	1	0	1	60	37	3	0	0	1	41	5	3	1	0	1	10	111
鹿児島県	78	14	4	5	2	103	42	7	1	0	2	52	6	5	0	0	0	11	166
沖縄県	18	6	0	1	1	26	35	5	2	0	2	44	6	3	0	0	0	9	79
海外在住者	20	2	0	1	0	23	1	0	0	0	0	1	0	0	0	0	0	0	24
計	6,138	1,968	163	144	189	8,602	3,644	642	55	16	72	4,429	784	276	32	28	23	1,143	14,174

6-(2) 都道府県別 認定状況

◆平成26年度 都道府県別 認定状況(労災等認定件数を含む)
申請書及び請求書記載の住所をもとに、都道府県別に集計。

(平成27年3月31日時点の認定者数、単位:件)

都道府県名	療養者				計	特別遺族弔慰金等 (施行前死亡者)				計	特別遺族弔慰金等 (未申請死亡者)				計	合計
	中皮腫	肺がん	石綿肺	びまん性 胸膜肥厚		中皮腫	肺がん	石綿肺	びまん性 胸膜肥厚		中皮腫	肺がん	石綿肺	びまん性 胸膜肥厚		
北海道	16	6	0	0	22	1	0	0	0	1	3	2	0	0	5	28
青森県	3	0	0	0	3	0	0	0	0	0	0	0	0	0	0	3
岩手県	8	1	0	0	9	1	0	0	0	1	0	0	0	0	0	10
宮城県	8	5	0	0	13	1	0	0	0	1	1	1	0	0	2	16
秋田県	2	0	0	0	2	0	0	0	0	0	1	0	0	0	1	3
山形県	3	1	0	0	4	0	0	0	0	0	0	0	0	0	0	4
福島県	6	1	0	0	7	0	0	0	0	0	0	0	0	0	0	7
茨城県	2	2	0	0	4	0	0	0	0	0	2	0	0	0	2	6
栃木県	1	0	0	0	1	0	0	0	0	0	0	0	0	0	0	1
群馬県	4	1	0	1	6	0	0	0	0	0	1	0	0	0	1	7
埼玉県	27	2	0	0	29	0	0	0	0	0	2	1	0	0	3	32
千葉県	14	5	0	0	19	0	0	0	0	0	3	1	0	0	4	23
東京都	34	12	0	0	46	2	0	0	0	2	9	2	0	0	11	59
神奈川県	30	4	0	1	35	0	0	0	0	0	2	1	0	0	3	38
新潟県	9	2	0	0	11	1	0	0	0	1	2	0	0	0	2	14
富山県	12	2	0	0	14	0	0	0	0	0	0	0	0	0	0	14
石川県	2	0	0	0	2	0	0	0	0	0	1	0	0	0	1	3
福井県	2	0	0	0	2	0	0	0	0	0	0	0	0	0	0	2
山梨県	3	0	0	0	3	0	0	0	0	0	0	0	0	0	0	3
長野県	6	0	0	1	7	0	0	0	0	0	1	0	0	0	1	8
岐阜県	6	2	0	0	8	0	0	0	0	0	0	2	0	0	2	10
静岡県	6	1	0	0	7	0	0	0	0	0	2	0	0	1	3	10
愛知県	34	3	0	0	37	1	0	0	0	1	7	1	0	0	8	46
三重県	5	1	0	0	6	0	0	0	0	0	0	0	0	0	0	6
滋賀県	5	1	0	0	6	0	0	0	0	0	0	1	0	0	1	7
京都府	6	4	0	0	10	1	0	0	0	1	1	0	0	0	1	12
大阪府	87	6	1	1	95	1	1	0	0	2	6	3	0	0	9	106
兵庫県	63	14	0	0	77	0	1	0	0	1	5	0	0	0	5	83
奈良県	7	3	0	0	10	0	0	0	0	0	1	0	0	0	1	11
和歌山県	5	1	0	0	6	0	0	0	0	0	4	0	0	0	4	10
鳥取県	2	0	0	0	2	1	0	0	0	1	0	0	0	0	0	3
島根県	2	0	0	0	2	0	0	0	0	0	0	0	0	0	0	2
岡山県	2	1	0	0	3	0	0	0	0	0	0	1	0	0	1	4
広島県	7	2	0	0	9	0	0	0	0	0	0	0	0	0	0	9
山口県	9	1	0	0	10	0	0	0	0	0	0	0	0	0	0	10
徳島県	1	0	0	0	1	0	0	0	0	0	0	0	0	0	0	1
香川県	3	2	0	0	5	0	0	0	0	0	0	0	0	0	0	5
愛媛県	4	2	0	0	6	0	0	0	0	0	2	0	0	0	2	8
高知県	0	0	0	0	0	0	0	0	0	0	0	0	0	0	0	0
福岡県	22	6	0	0	28	1	0	0	0	1	7	1	0	0	8	37
佐賀県	1	0	1	0	2	0	0	0	0	0	0	0	0	0	0	2
長崎県	6	2	0	1	9	0	0	0	0	0	2	0	0	0	2	11
熊本県	4	3	0	1	8	0	0	0	0	0	0	0	0	0	0	8
大分県	1	0	0	0	1	0	0	0	0	0	1	1	0	0	2	3
宮崎県	3	1	0	0	4	0	0	0	0	0	2	0	0	0	2	6
鹿児島県	2	1	0	0	3	0	0	0	0	0	0	0	0	0	0	3
沖縄県	0	0	0	0	0	0	0	0	0	0	0	0	0	0	0	0
海外在住者	1	0	0	0	1	0	0	0	0	0	0	0	0	0	0	1
計	486	101	2	6	595	11	2	0	0	13	68	18	0	1	87	695

◆制度発足～平成26年度累計 都道府県別 認定状況(労災等認定件数を含む)
申請書及び請求書記載の住所をもとに、都道府県別に集計。

(平成27年3月31日時点の認定者数、単位:件)

都道府県名	療養者				計	特別遺族弔慰金等 (施行前死亡者)				計	特別遺族弔慰金等 (未申請死亡者)				計	合計
	中皮腫	肺がん	石綿肺	びまん性 胸膜肥厚		中皮腫	肺がん	石綿肺	びまん性 胸膜肥厚		中皮腫	肺がん	石綿肺	びまん性 胸膜肥厚		
北海道	186	49	1	0	236	140	4	0	0	144	28	7	0	1	36	416
青森県	23	5	0	0	28	24	1	0	0	25	3	0	0	0	3	56
岩手県	25	1	0	1	27	28	1	0	0	29	4	2	0	0	6	62
宮城県	102	38	0	1	141	59	1	0	0	60	8	1	0	0	9	210
秋田県	15	0	0	0	15	36	0	0	0	36	1	0	0	0	1	52
山形県	30	6	1	0	37	17	2	0	0	19	5	3	0	0	8	64
福島県	54	8	0	1	63	43	2	0	0	45	5	2	0	0	7	115
茨城県	76	20	0	1	97	56	1	1	0	58	8	5	0	0	13	168
栃木県	37	9	0	2	48	39	2	1	0	42	11	2	0	0	13	103
群馬県	45	13	0	2	60	55	1	0	0	56	7	3	0	0	10	126
埼玉県	285	56	1	2	344	183	17	2	1	203	24	7	0	1	32	579
千葉県	181	61	1	2	245	124	7	1	2	134	18	6	0	0	24	403
東京都	402	83	1	5	491	288	6	5	0	299	55	11	0	0	66	856
神奈川県	308	57	0	5	370	228	14	4	0	246	40	6	0	0	46	662
新潟県	74	18	0	0	92	56	2	0	0	58	10	1	0	0	11	161
富山県	62	3	0	1	66	50	5	0	0	55	6	1	0	0	7	128
石川県	29	5	0	1	35	31	0	0	0	31	3	1	0	0	4	70
福井県	23	6	0	0	29	15	0	0	0	15	1	0	0	0	1	45
山梨県	25	3	1	0	29	17	1	0	0	18	5	0	0	0	5	52
長野県	49	13	0	1	63	31	1	0	1	33	9	1	0	0	10	106
岐阜県	60	16	0	0	76	55	0	0	0	55	9	3	1	0	13	144
静岡県	108	25	0	0	133	103	2	2	0	107	17	2	0	1	20	260
愛知県	287	36	0	4	327	121	4	1	0	126	30	5	0	1	36	489
三重県	47	6	0	0	53	29	1	0	0	30	4	0	0	0	4	87
滋賀県	57	15	0	0	72	37	1	0	0	38	4	1	0	0	5	115
京都府	72	15	0	0	87	72	1	1	1	75	6	0	0	0	6	168
大阪府	563	107	6	4	680	318	28	6	3	355	55	21	1	0	77	1,112
兵庫県	587	102	4	1	694	325	15	1	0	341	30	7	0	1	38	1,073
奈良県	85	19	2	3	109	54	3	1	0	58	6	2	0	0	8	175
和歌山県	28	12	0	0	40	30	0	0	0	30	11	1	0	0	12	82
鳥取県	19	0	0	0	19	20	2	0	0	22	1	0	0	0	1	42
島根県	19	4	0	0	23	11	1	0	0	12	3	0	0	0	3	38
岡山県	72	25	0	1	98	78	1	1	0	80	7	9	0	0	16	194
広島県	91	31	1	0	123	99	5	1	0	105	11	7	0	0	18	246
山口県	78	26	0	1	105	37	3	0	1	41	3	1	0	0	4	150
徳島県	26	4	0	0	30	19	0	0	0	19	3	2	0	0	5	54
香川県	30	18	0	0	48	28	0	2	0	30	7	2	0	0	9	87
愛媛県	32	7	2	0	41	33	2	3	0	38	8	1	0	0	9	88
高知県	16	4	0	0	20	26	1	0	0	27	3	1	0	0	4	51
福岡県	222	53	0	7	282	123	4	1	0	128	32	9	0	0	41	451
佐賀県	22	4	1	0	27	28	0	1	0	29	3	1	0	0	4	60
長崎県	55	21	0	1	77	45	2	0	0	47	7	3	0	0	10	134
熊本県	43	19	0	3	65	34	0	0	0	34	7	5	0	0	12	111
大分県	32	2	0	0	34	21	1	0	1	23	1	3	0	0	4	61
宮崎県	30	7	0	1	38	35	1	0	0	36	6	0	0	0	6	80
鹿児島県	59	5	0	2	66	39	0	0	0	39	4	2	0	0	6	111
沖縄県	11	2	0	0	13	34	1	1	0	36	1	1	0	0	2	51
海外在住者	17	3	0	1	21	1	0	0	0	1	0	0	0	0	0	22
計	4,799	1,042	22	54	5,917	3,375	147	36	10	3,568	530	148	2	5	685	10,170

◆平成26年度 都道府県別 認定状況(労災等認定件数を除く)
申請書及び請求書記載の住所をもとに、都道府県別に集計。

(平成27年3月31日時点の認定者数、単位:件)

都道府県名	療養者				計	特別遺族弔慰金等 (施行前死亡者)				計	特別遺族弔慰金等 (未申請死亡者)				計	合計
	中皮腫	肺がん	石綿肺	びまん性 胸膜肥厚		中皮腫	肺がん	石綿肺	びまん性 胸膜肥厚		中皮腫	肺がん	石綿肺	びまん性 胸膜肥厚		
北海道	14	5	0	0	19	1	0	0	0	1	3	2	0	0	5	25
青森県	3	0	0	0	3	0	0	0	0	0	0	0	0	0	0	3
岩手県	8	1	0	0	9	1	0	0	0	1	0	0	0	0	0	10
宮城県	7	4	0	0	11	1	0	0	0	1	1	1	0	0	2	14
秋田県	2	0	0	0	2	0	0	0	0	0	1	0	0	0	1	3
山形県	3	1	0	0	4	0	0	0	0	0	0	0	0	0	0	4
福島県	5	1	0	0	6	0	0	0	0	0	0	0	0	0	0	6
茨城県	1	2	0	0	3	0	0	0	0	0	2	0	0	0	2	5
栃木県	1	0	0	0	1	0	0	0	0	0	0	0	0	0	0	1
群馬県	4	1	0	1	6	0	0	0	0	0	1	0	0	0	1	7
埼玉県	26	2	0	0	28	0	0	0	0	0	2	1	0	0	3	31
千葉県	13	4	0	0	17	0	0	0	0	0	3	0	0	0	3	20
東京都	30	12	0	0	42	2	0	0	0	2	9	2	0	0	11	55
神奈川県	25	4	0	1	30	0	0	0	0	0	2	1	0	0	3	33
新潟県	8	0	0	0	8	1	0	0	0	1	1	0	0	0	1	10
富山県	8	1	0	0	9	0	0	0	0	0	0	0	0	0	0	9
石川県	2	0	0	0	2	0	0	0	0	0	1	0	0	0	1	3
福井県	2	0	0	0	2	0	0	0	0	0	0	0	0	0	0	2
山梨県	3	0	0	0	3	0	0	0	0	0	0	0	0	0	0	3
長野県	5	0	0	0	5	0	0	0	0	0	1	0	0	0	1	6
岐阜県	6	2	0	0	8	0	0	0	0	0	0	2	0	0	2	10
静岡県	6	1	0	0	7	0	0	0	0	0	2	0	0	1	3	10
愛知県	32	2	0	0	34	1	0	0	0	1	6	1	0	0	7	42
三重県	5	1	0	0	6	1	0	0	0	1	0	0	0	0	0	7
滋賀県	5	1	0	0	6	0	0	0	0	0	0	1	0	0	1	7
京都府	6	2	0	0	8	0	0	0	0	0	1	0	0	0	1	9
大阪府	77	5	1	1	84	1	0	0	0	1	5	3	0	0	8	93
兵庫県	55	13	0	0	68	0	1	0	0	1	4	0	0	0	4	73
奈良県	6	3	0	0	9	0	0	0	0	0	1	0	0	0	1	10
和歌山県	5	1	0	0	6	0	0	0	0	0	3	0	0	0	3	9
鳥取県	2	0	0	0	2	1	0	0	0	1	0	0	0	0	0	3
島根県	2	0	0	0	2	0	0	0	0	0	0	0	0	0	0	2
岡山県	0	0	0	0	0	0	0	0	0	0	0	1	0	0	1	1
広島県	5	2	0	0	7	0	0	0	0	0	0	0	0	0	0	7
山口県	5	0	0	0	5	0	0	0	0	0	0	0	0	0	0	5
徳島県	1	0	0	0	1	0	0	0	0	0	0	0	0	0	0	1
香川県	3	2	0	0	5	0	0	0	0	0	0	0	0	0	0	5
愛媛県	4	2	0	0	6	0	0	0	0	0	2	0	0	0	2	8
高知県	0	0	0	0	0	0	0	0	0	0	0	0	0	0	0	0
福岡県	18	5	0	0	23	1	0	0	0	1	6	1	0	0	7	31
佐賀県	1	0	1	0	2	0	0	0	0	0	0	0	0	0	0	2
長崎県	5	2	0	1	8	0	0	0	0	0	2	0	0	0	2	10
熊本県	4	3	0	1	8	0	0	0	0	0	0	0	0	0	0	8
大分県	1	0	0	0	1	0	0	0	0	0	1	1	0	0	2	3
宮崎県	3	0	0	0	3	0	0	0	0	0	2	0	0	0	2	5
鹿児島県	2	1	0	0	3	0	0	0	0	0	0	0	0	0	0	3
沖縄県	0	0	0	0	0	0	0	0	0	0	0	0	0	0	0	0
海外在住者	1	0	0	0	1	0	0	0	0	0	0	0	0	0	0	1
計	430	86	2	5	523	11	1	0	0	12	62	17	0	1	80	615

◆制度発足～平成26年度累計 都道府県別 認定状況(労災等認定件数を除く)
申請書及び請求書記載の住所をもとに、都道府県別に集計。

(平成27年3月31日時点の認定者数、単位:件)

都道府県名	療養者				計	特別遺族弔慰金等 (施行前死亡者)				計	特別遺族弔慰金等 (未申請死亡者)				計	合計
	中皮腫	肺がん	石綿肺	びまん性 胸膜肥厚		中皮腫	肺がん	石綿肺	びまん性 胸膜肥厚		中皮腫	肺がん	石綿肺	びまん性 胸膜肥厚		
北海道	128	31	1	0	160	131	3	0	0	134	28	5	0	1	34	328
青森県	18	4	0	0	22	22	1	0	0	23	3	0	0	0	3	48
岩手県	23	1	0	1	25	27	0	0	0	27	4	1	0	0	5	57
宮城県	70	25	0	0	95	57	1	0	0	58	7	1	0	0	8	161
秋田県	12	0	0	0	12	35	0	0	0	35	1	0	0	0	1	48
山形県	23	3	1	0	27	16	1	0	0	17	5	3	0	0	8	52
福島県	37	5	0	1	43	42	2	0	0	44	4	1	0	0	5	92
茨城県	62	19	0	1	82	55	1	1	0	57	7	4	0	0	11	150
栃木県	31	8	0	2	41	36	2	1	0	39	10	2	0	0	12	92
群馬県	39	11	0	2	52	54	1	0	0	55	7	2	0	0	9	116
埼玉県	210	41	1	2	254	173	13	2	1	189	22	7	0	1	30	473
千葉県	153	53	1	2	209	119	6	1	2	128	17	4	0	0	21	358
東京都	322	69	1	4	396	270	5	5	0	280	52	10	0	0	62	738
神奈川県	241	43	0	5	289	213	13	4	0	230	37	5	0	0	42	561
新潟県	53	9	0	0	62	54	2	0	0	56	8	1	0	0	9	127
富山県	37	2	0	0	39	45	3	0	0	48	6	1	0	0	7	94
石川県	21	2	0	1	24	29	0	0	0	29	3	0	0	0	3	56
福井県	19	6	0	0	25	15	0	0	0	15	0	0	0	0	0	40
山梨県	21	2	1	0	24	16	0	0	0	16	5	0	0	0	5	45
長野県	38	10	0	0	48	30	1	0	1	32	9	1	0	0	10	90
岐阜県	52	14	0	0	66	50	0	0	0	50	9	3	1	0	13	129
静岡県	83	21	0	0	104	101	2	0	0	103	16	2	0	1	19	226
愛知県	217	27	0	4	248	115	4	1	0	120	26	5	0	0	31	399
三重県	34	6	0	0	40	25	1	0	0	26	4	0	0	0	4	70
滋賀県	44	12	0	0	56	36	1	0	0	37	3	1	0	0	4	97
京都府	56	8	0	0	64	70	1	1	1	73	5	0	0	0	5	142
大阪府	442	76	6	4	528	293	20	6	2	321	51	17	1	0	69	918
兵庫県	459	73	2	0	534	298	10	0	0	308	23	7	0	1	31	873
奈良県	68	19	1	0	88	51	3	1	0	55	6	2	0	0	8	151
和歌山県	22	10	0	0	32	28	0	0	0	28	9	1	0	0	10	70
鳥取県	17	0	0	0	17	19	1	0	0	20	1	0	0	0	1	38
島根県	11	2	0	0	13	11	1	0	0	12	3	0	0	0	3	28
岡山県	48	18	0	0	66	76	1	1	0	78	7	8	0	0	15	159
広島県	67	25	1	0	93	88	4	1	0	93	10	5	0	0	15	201
山口県	48	17	0	1	66	33	3	0	1	37	3	1	0	0	4	107
徳島県	15	3	0	0	18	19	0	0	0	19	3	2	0	0	5	42
香川県	25	13	0	0	38	23	0	2	0	25	7	2	0	0	9	72
愛媛県	28	6	2	0	36	31	2	3	0	36	7	1	0	0	8	80
高知県	10	3	0	0	13	24	1	0	0	25	3	1	0	0	4	42
福岡県	166	30	0	6	202	114	3	1	0	118	29	9	0	0	38	358
佐賀県	16	1	1	0	18	27	0	1	0	28	3	1	0	0	4	50
長崎県	38	16	0	1	55	44	2	0	0	46	7	3	0	0	10	111
熊本県	36	17	0	3	56	34	0	0	0	34	7	4	0	0	11	101
大分県	16	1	0	0	17	20	1	0	1	22	1	2	0	0	3	42
宮崎県	19	1	0	1	21	34	1	0	0	35	4	0	0	0	4	60
鹿児島県	43	3	0	2	48	38	0	0	0	38	3	2	0	0	5	91
沖縄県	11	2	0	0	13	32	1	1	0	34	1	1	0	0	2	49
海外在住者	14	3	0	1	18	1	0	0	0	1	0	0	0	0	0	19
計	3,663	771	19	44	4,497	3,174	118	33	9	3,334	486	128	2	4	620	8,451

6-(3) 療養者に係る都道府県別・認定疾病別・性別 認定状況

◆平成26年度 療養者に係る都道府県別・認定疾病別・性別 認定状況(労災等認定件数を含む)
申請書に記載の住所をもとに、都道府県別に集計。

(単位:件)

都道府県	中皮腫			肺がん			石綿肺			びまん性胸膜肥厚			合計
	男	女	計	男	女	計	男	女	計	男	女	計	
北海道	12	4	16	6	0	6	0	0	0	0	0	0	22
青森県	2	1	3	0	0	0	0	0	0	0	0	0	3
岩手県	5	3	8	1	0	1	0	0	0	0	0	0	9
宮城県	8	0	8	5	0	5	0	0	0	0	0	0	13
秋田県	2	0	2	0	0	0	0	0	0	0	0	0	2
山形県	3	0	3	1	0	1	0	0	0	0	0	0	4
福島県	6	0	6	1	0	1	0	0	0	0	0	0	7
茨城県	2	0	2	2	0	2	0	0	0	0	0	0	4
栃木県	0	1	1	0	0	0	0	0	0	0	0	0	1
群馬県	3	1	4	1	0	1	0	0	0	1	0	1	6
埼玉県	21	6	27	2	0	2	0	0	0	0	0	0	29
千葉県	13	1	14	5	0	5	0	0	0	0	0	0	19
東京都	29	5	34	12	0	12	0	0	0	0	0	0	46
神奈川県	27	3	30	4	0	4	0	0	0	1	0	1	35
新潟県	6	3	9	2	0	2	0	0	0	0	0	0	11
富山県	11	1	12	2	0	2	0	0	0	0	0	0	14
石川県	1	1	2	0	0	0	0	0	0	0	0	0	2
福井県	2	0	2	0	0	0	0	0	0	0	0	0	2
山梨県	2	1	3	0	0	0	0	0	0	0	0	0	3
長野県	5	1	6	0	0	0	0	0	0	1	0	1	7
岐阜県	6	0	6	2	0	2	0	0	0	0	0	0	8
静岡県	5	1	6	1	0	1	0	0	0	0	0	0	7
愛知県	30	4	34	3	0	3	0	0	0	0	0	0	37
三重県	5	0	5	1	0	1	0	0	0	0	0	0	6
滋賀県	3	2	5	1	0	1	0	0	0	0	0	0	6
京都府	4	2	6	4	0	4	0	0	0	0	0	0	10
大阪府	69	18	87	6	0	6	0	1	1	1	0	1	95
兵庫県	44	19	63	10	4	14	0	0	0	0	0	0	77
奈良県	3	4	7	1	2	3	0	0	0	0	0	0	10
和歌山県	4	1	5	1	0	1	0	0	0	0	0	0	6
鳥取県	1	1	2	0	0	0	0	0	0	0	0	0	2
島根県	1	1	2	0	0	0	0	0	0	0	0	0	2
岡山県	2	0	2	1	0	1	0	0	0	0	0	0	3
広島県	6	1	7	2	0	2	0	0	0	0	0	0	9
山口県	7	2	9	1	0	1	0	0	0	0	0	0	10
徳島県	1	0	1	0	0	0	0	0	0	0	0	0	1
香川県	2	1	3	2	0	2	0	0	0	0	0	0	5
愛媛県	3	1	4	2	0	2	0	0	0	0	0	0	6
高知県	0	0	0	0	0	0	0	0	0	0	0	0	0
福岡県	19	3	22	6	0	6	0	0	0	0	0	0	28
佐賀県	0	1	1	0	0	0	0	1	1	0	0	0	2
長崎県	6	0	6	2	0	2	0	0	0	1	0	1	9
熊本県	2	2	4	3	0	3	0	0	0	1	0	1	8
大分県	1	0	1	0	0	0	0	0	0	0	0	0	1
宮崎県	2	1	3	1	0	1	0	0	0	0	0	0	4
鹿児島県	2	0	2	1	0	1	0	0	0	0	0	0	3
沖縄県	0	0	0	0	0	0	0	0	0	0	0	0	0
海外在住者	1	0	1	0	0	0	0	0	0	0	0	0	1
計	389	97	486	95	6	101	0	2	2	6	0	6	595

◆制度発足～平成26年度累計 療養者に係る都道府県別・認定疾病別・性別 認定状況(労災等認定件数を含む)
申請書に記載の住所をもとに、都道府県別に集計。

(単位:件)

都道府県	中皮腫			肺がん			石綿肺			びまん性胸膜肥厚			合計
	男	女	計	男	女	計	男	女	計	男	女	計	
北海道	136	50	186	49	0	49	1	0	1	0	0	0	236
青森県	17	6	23	5	0	5	0	0	0	0	0	0	28
岩手県	19	6	25	1	0	1	0	0	0	1	0	1	27
宮城県	81	21	102	38	0	38	0	0	0	1	0	1	141
秋田県	10	5	15	0	0	0	0	0	0	0	0	0	15
山形県	23	7	30	6	0	6	1	0	1	0	0	0	37
福島県	48	6	54	8	0	8	0	0	0	1	0	1	63
茨城県	68	8	76	19	1	20	0	0	0	1	0	1	97
栃木県	28	9	37	9	0	9	0	0	0	2	0	2	48
群馬県	34	11	45	13	0	13	0	0	0	2	0	2	60
埼玉県	234	51	285	54	2	56	1	0	1	2	0	2	344
千葉県	139	42	181	60	1	61	1	0	1	2	0	2	245
東京都	307	95	402	83	0	83	1	0	1	5	0	5	491
神奈川県	237	71	308	54	3	57	0	0	0	5	0	5	370
新潟県	61	13	74	18	0	18	0	0	0	0	0	0	92
富山県	50	12	62	3	0	3	0	0	0	1	0	1	66
石川県	24	5	29	5	0	5	0	0	0	0	1	1	35
福井県	20	3	23	6	0	6	0	0	0	0	0	0	29
山梨県	19	6	25	3	0	3	1	0	1	0	0	0	29
長野県	39	10	49	13	0	13	0	0	0	1	0	1	63
岐阜県	46	14	60	14	2	16	0	0	0	0	0	0	76
静岡県	87	21	108	23	2	25	0	0	0	0	0	0	133
愛知県	237	50	287	36	0	36	0	0	0	4	0	4	327
三重県	35	12	47	5	1	6	0	0	0	0	0	0	53
滋賀県	42	15	57	15	0	15	0	0	0	0	0	0	72
京都府	59	13	72	15	0	15	0	0	0	0	0	0	87
大阪府	415	148	563	102	5	107	5	1	6	4	0	4	680
兵庫県	421	166	587	89	13	102	4	0	4	1	0	1	694
奈良県	58	27	85	13	6	19	1	1	2	3	0	3	109
和歌山県	21	7	28	11	1	12	0	0	0	0	0	0	40
鳥取県	15	4	19	0	0	0	0	0	0	0	0	0	19
島根県	15	4	19	3	1	4	0	0	0	0	0	0	23
岡山県	60	12	72	22	3	25	0	0	0	1	0	1	98
広島県	73	18	91	31	0	31	1	0	1	0	0	0	123
山口県	65	13	78	25	1	26	0	0	0	0	1	1	105
徳島県	24	2	26	4	0	4	0	0	0	0	0	0	30
香川県	21	9	30	17	1	18	0	0	0	0	0	0	48
愛媛県	25	7	32	6	1	7	2	0	2	0	0	0	41
高知県	10	6	16	3	1	4	0	0	0	0	0	0	20
福岡県	177	45	222	52	1	53	0	0	0	6	1	7	282
佐賀県	17	5	22	4	0	4	0	1	1	0	0	0	27
長崎県	47	8	55	20	1	21	0	0	0	1	0	1	77
熊本県	31	12	43	15	4	19	0	0	0	2	1	3	65
大分県	24	8	32	2	0	2	0	0	0	0	0	0	34
宮崎県	27	3	30	7	0	7	0	0	0	1	0	1	38
鹿児島県	46	13	59	5	0	5	0	0	0	2	0	2	66
沖縄県	8	3	11	2	0	2	0	0	0	0	0	0	13
海外在住者	9	8	17	3	0	3	0	0	0	1	0	1	21
計	3,709	1,090	4,799	991	51	1,042	19	3	22	50	4	54	5,917

◆平成26年度 療養者に係る都道府県別・認定疾病別・性別 認定状況(労災等認定件数を除く)
申請書に記載の住所をもとに、都道府県別に集計。

(単位:件)

都道府県	中皮腫			肺がん			石綿肺			びまん性胸膜肥厚			合計
	男	女	計	男	女	計	男	女	計	男	女	計	
北海道	10	4	14	5	0	5	0	0	0	0	0	0	19
青森県	2	1	3	0	0	0	0	0	0	0	0	0	3
岩手県	5	3	8	1	0	1	0	0	0	0	0	0	9
宮城県	7	0	7	4	0	4	0	0	0	0	0	0	11
秋田県	2	0	2	0	0	0	0	0	0	0	0	0	2
山形県	3	0	3	1	0	1	0	0	0	0	0	0	4
福島県	5	0	5	1	0	1	0	0	0	0	0	0	6
茨城県	1	0	1	2	0	2	0	0	0	0	0	0	3
栃木県	0	1	1	0	0	0	0	0	0	0	0	0	1
群馬県	3	1	4	1	0	1	0	0	0	1	0	1	6
埼玉県	20	6	26	2	0	2	0	0	0	0	0	0	28
千葉県	12	1	13	4	0	4	0	0	0	0	0	0	17
東京都	25	5	30	12	0	12	0	0	0	0	0	0	42
神奈川県	22	3	25	4	0	4	0	0	0	1	0	1	30
新潟県	5	3	8	0	0	0	0	0	0	0	0	0	8
富山県	7	1	8	1	0	1	0	0	0	0	0	0	9
石川県	1	1	2	0	0	0	0	0	0	0	0	0	2
福井県	2	0	2	0	0	0	0	0	0	0	0	0	2
山梨県	2	1	3	0	0	0	0	0	0	0	0	0	3
長野県	4	1	5	0	0	0	0	0	0	0	0	0	5
岐阜県	6	0	6	2	0	2	0	0	0	0	0	0	8
静岡県	5	1	6	1	0	1	0	0	0	0	0	0	7
愛知県	28	4	32	2	0	2	0	0	0	0	0	0	34
三重県	5	0	5	1	0	1	0	0	0	0	0	0	6
滋賀県	3	2	5	1	0	1	0	0	0	0	0	0	6
京都府	4	2	6	2	0	2	0	0	0	0	0	0	8
大阪府	60	17	77	5	0	5	0	1	1	1	0	1	84
兵庫県	36	19	55	9	4	13	0	0	0	0	0	0	68
奈良県	2	4	6	1	2	3	0	0	0	0	0	0	9
和歌山県	4	1	5	1	0	1	0	0	0	0	0	0	6
鳥取県	1	1	2	0	0	0	0	0	0	0	0	0	2
島根県	1	1	2	0	0	0	0	0	0	0	0	0	2
岡山県	0	0	0	0	0	0	0	0	0	0	0	0	0
広島県	4	1	5	2	0	2	0	0	0	0	0	0	7
山口県	3	2	5	0	0	0	0	0	0	0	0	0	5
徳島県	1	0	1	0	0	0	0	0	0	0	0	0	1
香川県	2	1	3	2	0	2	0	0	0	0	0	0	5
愛媛県	3	1	4	2	0	2	0	0	0	0	0	0	6
高知県	0	0	0	0	0	0	0	0	0	0	0	0	0
福岡県	15	3	18	5	0	5	0	0	0	0	0	0	23
佐賀県	0	1	1	0	0	0	0	1	1	0	0	0	2
長崎県	5	0	5	2	0	2	0	0	0	1	0	1	8
熊本県	2	2	4	3	0	3	0	0	0	1	0	1	8
大分県	1	0	1	0	0	0	0	0	0	0	0	0	1
宮崎県	2	1	3	0	0	0	0	0	0	0	0	0	3
鹿児島県	2	0	2	1	0	1	0	0	0	0	0	0	3
沖縄県	0	0	0	0	0	0	0	0	0	0	0	0	0
海外在住者	1	0	1	0	0	0	0	0	0	0	0	0	1
計	334	96	430	80	6	86	0	2	2	5	0	5	523

◆制度発足～平成26年度 療養者に係る都道府県別・認定疾病別・性別 認定状況(労災等認定件数を除く)
申請書に記載の住所をもとに、都道府県別に集計。

(単位:件)

都道府県	中皮腫			肺がん			石綿肺			びまん性胸膜肥厚			合計
	男	女	計	男	女	計	男	女	計	男	女	計	
北海道	80	48	128	31	0	31	1	0	1	0	0	0	160
青森県	12	6	18	4	0	4	0	0	0	0	0	0	22
岩手県	17	6	23	1	0	1	0	0	0	1	0	1	25
宮城県	51	19	70	25	0	25	0	0	0	0	0	0	95
秋田県	7	5	12	0	0	0	0	0	0	0	0	0	12
山形県	16	7	23	3	0	3	1	0	1	0	0	0	27
福島県	32	5	37	5	0	5	0	0	0	1	0	1	43
茨城県	56	6	62	18	1	19	0	0	0	1	0	1	82
栃木県	22	9	31	8	0	8	0	0	0	2	0	2	41
群馬県	28	11	39	11	0	11	0	0	0	2	0	2	52
埼玉県	160	50	210	39	2	41	1	0	1	2	0	2	254
千葉県	112	41	153	52	1	53	1	0	1	2	0	2	209
東京都	229	93	322	69	0	69	1	0	1	4	0	4	396
神奈川県	173	68	241	41	2	43	0	0	0	5	0	5	289
新潟県	42	11	53	9	0	9	0	0	0	0	0	0	62
富山県	25	12	37	2	0	2	0	0	0	0	0	0	39
石川県	16	5	21	2	0	2	0	0	0	0	1	1	24
福井県	16	3	19	6	0	6	0	0	0	0	0	0	25
山梨県	15	6	21	2	0	2	1	0	1	0	0	0	24
長野県	28	10	38	10	0	10	0	0	0	0	0	0	48
岐阜県	39	13	52	12	2	14	0	0	0	0	0	0	66
静岡県	63	20	83	19	2	21	0	0	0	0	0	0	104
愛知県	170	47	217	27	0	27	0	0	0	4	0	4	248
三重県	22	12	34	5	1	6	0	0	0	0	0	0	40
滋賀県	31	13	44	12	0	12	0	0	0	0	0	0	56
京都府	43	13	56	8	0	8	0	0	0	0	0	0	64
大阪府	304	138	442	72	4	76	5	1	6	4	0	4	528
兵庫県	299	160	459	60	13	73	2	0	2	0	0	0	534
奈良県	43	25	68	13	6	19	1	0	1	0	0	0	88
和歌山県	15	7	22	9	1	10	0	0	0	0	0	0	32
鳥取県	13	4	17	0	0	0	0	0	0	0	0	0	17
島根県	7	4	11	1	1	2	0	0	0	0	0	0	13
岡山県	37	11	48	15	3	18	0	0	0	0	0	0	66
広島県	49	18	67	25	0	25	1	0	1	0	0	0	93
山口県	38	10	48	16	1	17	0	0	0	0	1	1	66
徳島県	13	2	15	3	0	3	0	0	0	0	0	0	18
香川県	16	9	25	12	1	13	0	0	0	0	0	0	38
愛媛県	21	7	28	5	1	6	2	0	2	0	0	0	36
高知県	4	6	10	2	1	3	0	0	0	0	0	0	13
福岡県	122	44	166	29	1	30	0	0	0	5	1	6	202
佐賀県	12	4	16	1	0	1	0	1	1	0	0	0	18
長崎県	31	7	38	16	0	16	0	0	0	1	0	1	55
熊本県	24	12	36	13	4	17	0	0	0	2	1	3	56
大分県	10	6	16	1	0	1	0	0	0	0	0	0	17
宮崎県	17	2	19	1	0	1	0	0	0	1	0	1	21
鹿児島県	30	13	43	3	0	3	0	0	0	2	0	2	48
沖縄県	8	3	11	2	0	2	0	0	0	0	0	0	13
海外在住者	7	7	14	3	0	3	0	0	0	1	0	1	18
計	2,625	1,038	3,663	723	48	771	17	2	19	40	4	44	4,497

6-(4) 施行前死亡者に係る都道府県別・認定疾病別・性別 認定状況

◆平成26年度 施行前死亡者に係る都道府県別・認定疾病別・性別 認定状況(労災等認定件数を含む)
請求書に記載の住所をもとに、都道府県別に集計。

(単位:件)

都道府県	中皮腫			肺がん			石綿肺			びまん性胸膜肥厚			合計
	男	女	計	男	女	計	男	女	計	男	女	計	
北海道	0	1	1	0	0	0	0	0	0	0	0	0	1
青森県	0	0	0	0	0	0	0	0	0	0	0	0	0
岩手県	0	1	1	0	0	0	0	0	0	0	0	0	1
宮城県	0	1	1	0	0	0	0	0	0	0	0	0	1
秋田県	0	0	0	0	0	0	0	0	0	0	0	0	0
山形県	0	0	0	0	0	0	0	0	0	0	0	0	0
福島県	0	0	0	0	0	0	0	0	0	0	0	0	0
茨城県	0	0	0	0	0	0	0	0	0	0	0	0	0
栃木県	0	0	0	0	0	0	0	0	0	0	0	0	0
群馬県	0	0	0	0	0	0	0	0	0	0	0	0	0
埼玉県	0	0	0	0	0	0	0	0	0	0	0	0	0
千葉県	0	0	0	0	0	0	0	0	0	0	0	0	0
東京都	2	0	2	0	0	0	0	0	0	0	0	0	2
神奈川県	0	0	0	0	0	0	0	0	0	0	0	0	0
新潟県	1	0	1	0	0	0	0	0	0	0	0	0	1
富山県	0	0	0	0	0	0	0	0	0	0	0	0	0
石川県	0	0	0	0	0	0	0	0	0	0	0	0	0
福井県	0	0	0	0	0	0	0	0	0	0	0	0	0
山梨県	0	0	0	0	0	0	0	0	0	0	0	0	0
長野県	0	0	0	0	0	0	0	0	0	0	0	0	0
岐阜県	0	0	0	0	0	0	0	0	0	0	0	0	0
静岡県	0	0	0	0	0	0	0	0	0	0	0	0	0
愛知県	1	0	1	0	0	0	0	0	0	0	0	0	1
三重県	1	0	1	0	0	0	0	0	0	0	0	0	1
滋賀県	0	0	0	0	0	0	0	0	0	0	0	0	0
京都府	0	0	0	0	0	0	0	0	0	0	0	0	0
大阪府	1	0	1	1	0	1	0	0	0	0	0	0	2
兵庫県	0	0	0	1	0	1	0	0	0	0	0	0	1
奈良県	0	0	0	0	0	0	0	0	0	0	0	0	0
和歌山県	0	0	0	0	0	0	0	0	0	0	0	0	0
鳥取県	1	0	1	0	0	0	0	0	0	0	0	0	1
島根県	0	0	0	0	0	0	0	0	0	0	0	0	0
岡山県	0	0	0	0	0	0	0	0	0	0	0	0	0
広島県	0	0	0	0	0	0	0	0	0	0	0	0	0
山口県	0	0	0	0	0	0	0	0	0	0	0	0	0
徳島県	0	0	0	0	0	0	0	0	0	0	0	0	0
香川県	0	0	0	0	0	0	0	0	0	0	0	0	0
愛媛県	0	0	0	0	0	0	0	0	0	0	0	0	0
高知県	0	0	0	0	0	0	0	0	0	0	0	0	0
福岡県	1	0	1	0	0	0	0	0	0	0	0	0	1
佐賀県	0	0	0	0	0	0	0	0	0	0	0	0	0
長崎県	0	0	0	0	0	0	0	0	0	0	0	0	0
熊本県	0	0	0	0	0	0	0	0	0	0	0	0	0
大分県	0	0	0	0	0	0	0	0	0	0	0	0	0
宮崎県	0	0	0	0	0	0	0	0	0	0	0	0	0
鹿児島県	0	0	0	0	0	0	0	0	0	0	0	0	0
沖縄県	0	0	0	0	0	0	0	0	0	0	0	0	0
海外在住者	0	0	0	0	0	0	0	0	0	0	0	0	0
計	8	3	11	2	0	2	0	0	0	0	0	0	13

◆制度発足～平成26年度 施行前死亡者に係る都道府県別・認定疾病別・性別 認定状況(労災等認定件数を含む)
請求書に記載の住所をもとに、都道府県別に集計。

(単位:件)

都道府県	中皮腫			肺がん			石綿肺			びまん性胸膜肥厚			合計
	男	女	計	男	女	計	男	女	計	男	女	計	
北海道	100	40	140	4	0	4	0	0	0	0	0	0	144
青森県	20	4	24	1	0	1	0	0	0	0	0	0	25
岩手県	22	6	28	1	0	1	0	0	0	0	0	0	29
宮城県	42	17	59	1	0	1	0	0	0	0	0	0	60
秋田県	29	7	36	0	0	0	0	0	0	0	0	0	36
山形県	15	2	17	2	0	2	0	0	0	0	0	0	19
福島県	28	15	43	2	0	2	0	0	0	0	0	0	45
茨城県	37	19	56	1	0	1	1	0	1	0	0	0	58
栃木県	31	8	39	2	0	2	1	0	1	0	0	0	42
群馬県	48	7	55	1	0	1	0	0	0	0	0	0	56
埼玉県	138	45	183	17	0	17	2	0	2	0	1	1	203
千葉県	85	39	124	7	0	7	1	0	1	2	0	2	134
東京都	209	79	288	6	0	6	5	0	5	0	0	0	299
神奈川県	164	64	228	14	0	14	4	0	4	0	0	0	246
新潟県	46	10	56	2	0	2	0	0	0	0	0	0	58
富山県	38	12	50	5	0	5	0	0	0	0	0	0	55
石川県	24	7	31	0	0	0	0	0	0	0	0	0	31
福井県	11	4	15	0	0	0	0	0	0	0	0	0	15
山梨県	14	3	17	1	0	1	0	0	0	0	0	0	18
長野県	20	11	31	1	0	1	0	0	0	1	0	1	33
岐阜県	40	15	55	0	0	0	0	0	0	0	0	0	55
静岡県	74	29	103	2	0	2	2	0	2	0	0	0	107
愛知県	95	26	121	4	0	4	1	0	1	0	0	0	126
三重県	20	9	29	1	0	1	0	0	0	0	0	0	30
滋賀県	24	13	37	1	0	1	0	0	0	0	0	0	38
京都府	46	26	72	1	0	1	1	0	1	1	0	1	75
大阪府	234	84	318	28	0	28	5	1	6	3	0	3	355
兵庫県	210	115	325	14	1	15	1	0	1	0	0	0	341
奈良県	39	15	54	3	0	3	1	0	1	0	0	0	58
和歌山県	27	3	30	0	0	0	0	0	0	0	0	0	30
鳥取県	10	10	20	2	0	2	0	0	0	0	0	0	22
島根県	5	6	11	1	0	1	0	0	0	0	0	0	12
岡山県	56	22	78	1	0	1	1	0	1	0	0	0	80
広島県	73	26	99	5	0	5	1	0	1	0	0	0	105
山口県	25	12	37	3	0	3	0	0	0	1	0	1	41
徳島県	12	7	19	0	0	0	0	0	0	0	0	0	19
香川県	19	9	28	0	0	0	2	0	2	0	0	0	30
愛媛県	26	7	33	2	0	2	3	0	3	0	0	0	38
高知県	20	6	26	1	0	1	0	0	0	0	0	0	27
福岡県	87	36	123	3	1	4	1	0	1	0	0	0	128
佐賀県	18	10	28	0	0	0	1	0	1	0	0	0	29
長崎県	32	13	45	1	1	2	0	0	0	0	0	0	47
熊本県	28	6	34	0	0	0	0	0	0	0	0	0	34
大分県	14	7	21	1	0	1	0	0	0	1	0	1	23
宮崎県	23	12	35	1	0	1	0	0	0	0	0	0	36
鹿児島県	27	12	39	0	0	0	0	0	0	0	0	0	39
沖縄県	22	12	34	1	0	1	1	0	1	0	0	0	36
海外在住者	1	0	1	0	0	0	0	0	0	0	0	0	1
計	2,428	947	3,375	144	3	147	35	1	36	9	1	10	3,568

◆平成26年度 施行前死亡者に係る都道府県別・認定疾病別・性別 認定状況(労災等認定件数を除く)

請求書に記載の住所をもとに、都道府県別に集計。

(単位:件)

都道府県	中皮腫			肺がん			石綿肺			びまん性胸膜肥厚			合計
	男	女	計	男	女	計	男	女	計	男	女	計	
北海道	0	1	1	0	0	0	0	0	0	0	0	0	1
青森県	0	0	0	0	0	0	0	0	0	0	0	0	0
岩手県	0	1	1	0	0	0	0	0	0	0	0	0	1
宮城県	0	1	1	0	0	0	0	0	0	0	0	0	1
秋田県	0	0	0	0	0	0	0	0	0	0	0	0	0
山形県	0	0	0	0	0	0	0	0	0	0	0	0	0
福島県	0	0	0	0	0	0	0	0	0	0	0	0	0
茨城県	0	0	0	0	0	0	0	0	0	0	0	0	0
栃木県	0	0	0	0	0	0	0	0	0	0	0	0	0
群馬県	0	0	0	0	0	0	0	0	0	0	0	0	0
埼玉県	0	0	0	0	0	0	0	0	0	0	0	0	0
千葉県	0	0	0	0	0	0	0	0	0	0	0	0	0
東京都	2	0	2	0	0	0	0	0	0	0	0	0	2
神奈川県	0	0	0	0	0	0	0	0	0	0	0	0	0
新潟県	1	0	1	0	0	0	0	0	0	0	0	0	1
富山県	0	0	0	0	0	0	0	0	0	0	0	0	0
石川県	0	0	0	0	0	0	0	0	0	0	0	0	0
福井県	0	0	0	0	0	0	0	0	0	0	0	0	0
山梨県	0	0	0	0	0	0	0	0	0	0	0	0	0
長野県	0	0	0	0	0	0	0	0	0	0	0	0	0
岐阜県	0	0	0	0	0	0	0	0	0	0	0	0	0
静岡県	0	0	0	0	0	0	0	0	0	0	0	0	0
愛知県	1	0	1	0	0	0	0	0	0	0	0	0	1
三重県	1	0	1	0	0	0	0	0	0	0	0	0	1
滋賀県	0	0	0	0	0	0	0	0	0	0	0	0	0
京都府	0	0	0	0	0	0	0	0	0	0	0	0	0
大阪府	1	0	1	0	0	0	0	0	0	0	0	0	1
兵庫県	0	0	0	1	0	1	0	0	0	0	0	0	1
奈良県	0	0	0	0	0	0	0	0	0	0	0	0	0
和歌山県	0	0	0	0	0	0	0	0	0	0	0	0	0
鳥取県	1	0	1	0	0	0	0	0	0	0	0	0	1
島根県	0	0	0	0	0	0	0	0	0	0	0	0	0
岡山県	0	0	0	0	0	0	0	0	0	0	0	0	0
広島県	0	0	0	0	0	0	0	0	0	0	0	0	0
山口県	0	0	0	0	0	0	0	0	0	0	0	0	0
徳島県	0	0	0	0	0	0	0	0	0	0	0	0	0
香川県	0	0	0	0	0	0	0	0	0	0	0	0	0
愛媛県	0	0	0	0	0	0	0	0	0	0	0	0	0
高知県	0	0	0	0	0	0	0	0	0	0	0	0	0
福岡県	1	0	1	0	0	0	0	0	0	0	0	0	1
佐賀県	0	0	0	0	0	0	0	0	0	0	0	0	0
長崎県	0	0	0	0	0	0	0	0	0	0	0	0	0
熊本県	0	0	0	0	0	0	0	0	0	0	0	0	0
大分県	0	0	0	0	0	0	0	0	0	0	0	0	0
宮崎県	0	0	0	0	0	0	0	0	0	0	0	0	0
鹿児島県	0	0	0	0	0	0	0	0	0	0	0	0	0
沖縄県	0	0	0	0	0	0	0	0	0	0	0	0	0
海外在住者	0	0	0	0	0	0	0	0	0	0	0	0	0
計	8	3	11	1	0	1	0	0	0	0	0	0	12

◆制度発足～平成26年度累計 施行前死亡者に係る都道府県別・認定疾病別・性別 認定状況(労災等認定件数を除く)
請求書に記載の住所をもとに、都道府県別に集計。

(単位:件)

都道府県	中皮腫			肺がん			石綿肺			びまん性胸膜肥厚			合計
	男	女	計	男	女	計	男	女	計	男	女	計	
北海道	91	40	131	3	0	3	0	0	0	0	0	0	134
青森県	18	4	22	1	0	1	0	0	0	0	0	0	23
岩手県	21	6	27	0	0	0	0	0	0	0	0	0	27
宮城県	42	15	57	1	0	1	0	0	0	0	0	0	58
秋田県	28	7	35	0	0	0	0	0	0	0	0	0	35
山形県	14	2	16	1	0	1	0	0	0	0	0	0	17
福島県	27	15	42	2	0	2	0	0	0	0	0	0	44
茨城県	36	19	55	1	0	1	1	0	1	0	0	0	57
栃木県	28	8	36	2	0	2	1	0	1	0	0	0	39
群馬県	47	7	54	1	0	1	0	0	0	0	0	0	55
埼玉県	128	45	173	13	0	13	2	0	2	0	1	1	189
千葉県	80	39	119	6	0	6	1	0	1	2	0	2	128
東京都	191	79	270	5	0	5	5	0	5	0	0	0	280
神奈川県	149	64	213	13	0	13	4	0	4	0	0	0	230
新潟県	44	10	54	2	0	2	0	0	0	0	0	0	56
富山県	34	11	45	3	0	3	0	0	0	0	0	0	48
石川県	22	7	29	0	0	0	0	0	0	0	0	0	29
福井県	11	4	15	0	0	0	0	0	0	0	0	0	15
山梨県	13	3	16	0	0	0	0	0	0	0	0	0	16
長野県	19	11	30	1	0	1	0	0	0	1	0	1	32
岐阜県	35	15	50	0	0	0	0	0	0	0	0	0	50
静岡県	72	29	101	2	0	2	0	0	0	0	0	0	103
愛知県	89	26	115	4	0	4	1	0	1	0	0	0	120
三重県	17	8	25	1	0	1	0	0	0	0	0	0	26
滋賀県	23	13	36	1	0	1	0	0	0	0	0	0	37
京都府	45	25	70	1	0	1	1	0	1	1	0	1	73
大阪府	211	82	293	20	0	20	5	1	6	2	0	2	321
兵庫県	186	112	298	9	1	10	0	0	0	0	0	0	308
奈良県	36	15	51	3	0	3	1	0	1	0	0	0	55
和歌山県	25	3	28	0	0	0	0	0	0	0	0	0	28
鳥取県	9	10	19	1	0	1	0	0	0	0	0	0	20
島根県	5	6	11	1	0	1	0	0	0	0	0	0	12
岡山県	54	22	76	1	0	1	1	0	1	0	0	0	78
広島県	62	26	88	4	0	4	1	0	1	0	0	0	93
山口県	22	11	33	3	0	3	0	0	0	1	0	1	37
徳島県	12	7	19	0	0	0	0	0	0	0	0	0	19
香川県	15	8	23	0	0	0	2	0	2	0	0	0	25
愛媛県	24	7	31	2	0	2	3	0	3	0	0	0	36
高知県	18	6	24	1	0	1	0	0	0	0	0	0	25
福岡県	78	36	114	2	1	3	1	0	1	0	0	0	118
佐賀県	17	10	27	0	0	0	1	0	1	0	0	0	28
長崎県	32	12	44	1	1	2	0	0	0	0	0	0	46
熊本県	28	6	34	0	0	0	0	0	0	0	0	0	34
大分県	14	6	20	1	0	1	0	0	0	1	0	1	22
宮崎県	22	12	34	1	0	1	0	0	0	0	0	0	35
鹿児島県	26	12	38	0	0	0	0	0	0	0	0	0	38
沖縄県	20	12	32	1	0	1	1	0	1	0	0	0	34
海外在住者	1	0	1	0	0	0	0	0	0	0	0	0	1
計	2,241	933	3,174	115	3	118	32	1	33	8	1	9	3,334

6-(5) 未申請死亡者に係る都道府県別・認定疾病別・性別 認定状況

◆平成26年度 未申請死亡者に係る都道府県別・認定疾病別・性別 認定状況(労災等認定件数を含む)
請求書に記載の住所をもとに、都道府県別に集計。

(単位:件)

都道府県	中皮腫			肺がん			石綿肺			びまん性胸膜肥厚			合計
	男	女	計	男	女	計	男	女	計	男	女	計	
北海道	3	0	3	2	0	2	0	0	0	0	0	0	5
青森県	0	0	0	0	0	0	0	0	0	0	0	0	0
岩手県	0	0	0	0	0	0	0	0	0	0	0	0	0
宮城県	0	1	1	1	0	1	0	0	0	0	0	0	2
秋田県	1	0	1	0	0	0	0	0	0	0	0	0	1
山形県	0	0	0	0	0	0	0	0	0	0	0	0	0
福島県	0	0	0	0	0	0	0	0	0	0	0	0	0
茨城県	2	0	2	0	0	0	0	0	0	0	0	0	2
栃木県	0	0	0	0	0	0	0	0	0	0	0	0	0
群馬県	1	0	1	0	0	0	0	0	0	0	0	0	1
埼玉県	1	1	2	1	0	1	0	0	0	0	0	0	3
千葉県	3	0	3	1	0	1	0	0	0	0	0	0	4
東京都	7	2	9	2	0	2	0	0	0	0	0	0	11
神奈川県	2	0	2	1	0	1	0	0	0	0	0	0	3
新潟県	2	0	2	0	0	0	0	0	0	0	0	0	2
富山県	0	0	0	0	0	0	0	0	0	0	0	0	0
石川県	1	0	1	0	0	0	0	0	0	0	0	0	1
福井県	0	0	0	0	0	0	0	0	0	0	0	0	0
山梨県	0	0	0	0	0	0	0	0	0	0	0	0	0
長野県	1	0	1	0	0	0	0	0	0	0	0	0	1
岐阜県	0	0	0	2	0	2	0	0	0	0	0	0	2
静岡県	1	1	2	0	0	0	0	0	0	1	0	1	3
愛知県	7	0	7	1	0	1	0	0	0	0	0	0	8
三重県	0	0	0	0	0	0	0	0	0	0	0	0	0
滋賀県	0	0	0	1	0	1	0	0	0	0	0	0	1
京都府	1	0	1	0	0	0	0	0	0	0	0	0	1
大阪府	5	1	6	3	0	3	0	0	0	0	0	0	9
兵庫県	2	3	5	0	0	0	0	0	0	0	0	0	5
奈良県	0	1	1	0	0	0	0	0	0	0	0	0	1
和歌山県	3	1	4	0	0	0	0	0	0	0	0	0	4
鳥取県	0	0	0	0	0	0	0	0	0	0	0	0	0
島根県	0	0	0	0	0	0	0	0	0	0	0	0	0
岡山県	0	0	0	1	0	1	0	0	0	0	0	0	1
広島県	0	0	0	0	0	0	0	0	0	0	0	0	0
山口県	0	0	0	0	0	0	0	0	0	0	0	0	0
徳島県	0	0	0	0	0	0	0	0	0	0	0	0	0
香川県	0	0	0	0	0	0	0	0	0	0	0	0	0
愛媛県	2	0	2	0	0	0	0	0	0	0	0	0	2
高知県	0	0	0	0	0	0	0	0	0	0	0	0	0
福岡県	5	2	7	1	0	1	0	0	0	0	0	0	8
佐賀県	0	0	0	0	0	0	0	0	0	0	0	0	0
長崎県	1	1	2	0	0	0	0	0	0	0	0	0	2
熊本県	0	0	0	0	0	0	0	0	0	0	0	0	0
大分県	1	0	1	1	0	1	0	0	0	0	0	0	2
宮崎県	2	0	2	0	0	0	0	0	0	0	0	0	2
鹿児島県	0	0	0	0	0	0	0	0	0	0	0	0	0
沖縄県	0	0	0	0	0	0	0	0	0	0	0	0	0
海外在住者	0	0	0	0	0	0	0	0	0	0	0	0	0
計	54	14	68	18	0	18	0	0	0	1	0	1	87

◆制度発足～平成26年度累計 未申請死亡者に係る都道府県別・認定疾病別・性別 認定状況(労災等認定件数を含む)
請求書に記載の住所をもとに、都道府県別に集計。

(単位:件)

都道府県	中皮腫			肺がん			石綿肺			びまん性胸膜肥厚			合計
	男	女	計	男	女	計	男	女	計	男	女	計	
北海道	23	5	28	7	0	7	0	0	0	1	0	1	36
青森県	3	0	3	0	0	0	0	0	0	0	0	0	3
岩手県	4	0	4	2	0	2	0	0	0	0	0	0	6
宮城県	6	2	8	1	0	1	0	0	0	0	0	0	9
秋田県	1	0	1	0	0	0	0	0	0	0	0	0	1
山形県	4	1	5	3	0	3	0	0	0	0	0	0	8
福島県	3	2	5	2	0	2	0	0	0	0	0	0	7
茨城県	6	2	8	5	0	5	0	0	0	0	0	0	13
栃木県	8	3	11	2	0	2	0	0	0	0	0	0	13
群馬県	6	1	7	3	0	3	0	0	0	0	0	0	10
埼玉県	16	8	24	7	0	7	0	0	0	1	0	1	32
千葉県	15	3	18	6	0	6	0	0	0	0	0	0	24
東京都	41	14	55	11	0	11	0	0	0	0	0	0	66
神奈川県	29	11	40	5	1	6	0	0	0	0	0	0	46
新潟県	9	1	10	1	0	1	0	0	0	0	0	0	11
富山県	5	1	6	1	0	1	0	0	0	0	0	0	7
石川県	3	0	3	1	0	1	0	0	0	0	0	0	4
福井県	1	0	1	0	0	0	0	0	0	0	0	0	1
山梨県	5	0	5	0	0	0	0	0	0	0	0	0	5
長野県	5	4	9	1	0	1	0	0	0	0	0	0	10
岐阜県	5	4	9	3	0	3	1	0	1	0	0	0	13
静岡県	14	3	17	2	0	2	0	0	0	1	0	1	20
愛知県	26	4	30	5	0	5	0	0	0	1	0	1	36
三重県	3	1	4	0	0	0	0	0	0	0	0	0	4
滋賀県	4	0	4	1	0	1	0	0	0	0	0	0	5
京都府	5	1	6	0	0	0	0	0	0	0	0	0	6
大阪府	39	16	55	19	2	21	1	0	1	0	0	0	77
兵庫県	20	10	30	6	1	7	0	0	0	1	0	1	38
奈良県	3	3	6	2	0	2	0	0	0	0	0	0	8
和歌山県	9	2	11	1	0	1	0	0	0	0	0	0	12
鳥取県	0	1	1	0	0	0	0	0	0	0	0	0	1
島根県	3	0	3	0	0	0	0	0	0	0	0	0	3
岡山県	6	1	7	9	0	9	0	0	0	0	0	0	16
広島県	8	3	11	6	1	7	0	0	0	0	0	0	18
山口県	3	0	3	1	0	1	0	0	0	0	0	0	4
徳島県	2	1	3	2	0	2	0	0	0	0	0	0	5
香川県	6	1	7	1	1	2	0	0	0	0	0	0	9
愛媛県	7	1	8	1	0	1	0	0	0	0	0	0	9
高知県	2	1	3	1	0	1	0	0	0	0	0	0	4
福岡県	26	6	32	9	0	9	0	0	0	0	0	0	41
佐賀県	2	1	3	1	0	1	0	0	0	0	0	0	4
長崎県	2	5	7	3	0	3	0	0	0	0	0	0	10
熊本県	6	1	7	5	0	5	0	0	0	0	0	0	12
大分県	1	0	1	3	0	3	0	0	0	0	0	0	4
宮崎県	5	1	6	0	0	0	0	0	0	0	0	0	6
鹿児島県	3	1	4	2	0	2	0	0	0	0	0	0	6
沖縄県	0	1	1	1	0	1	0	0	0	0	0	0	2
海外在住者	0	0	0	0	0	0	0	0	0	0	0	0	0
計	403	127	530	142	6	148	2	0	2	5	0	5	685

◆平成26年度 未申請死亡者に係る都道府県別・認定疾病別・性別 認定状況(労災等認定件数を除く)
請求書に記載の住所をもとに、都道府県別に集計。

(単位:件)

都道府県	中皮腫			肺がん			石綿肺			びまん性胸膜肥厚			合計
	男	女	計	男	女	計	男	女	計	男	女	計	
北海道	3	0	3	2	0	2	0	0	0	0	0	0	5
青森県	0	0	0	0	0	0	0	0	0	0	0	0	0
岩手県	0	0	0	0	0	0	0	0	0	0	0	0	0
宮城県	0	1	1	1	0	1	0	0	0	0	0	0	2
秋田県	1	0	1	0	0	0	0	0	0	0	0	0	1
山形県	0	0	0	0	0	0	0	0	0	0	0	0	0
福島県	0	0	0	0	0	0	0	0	0	0	0	0	0
茨城県	2	0	2	0	0	0	0	0	0	0	0	0	2
栃木県	0	0	0	0	0	0	0	0	0	0	0	0	0
群馬県	1	0	1	0	0	0	0	0	0	0	0	0	1
埼玉県	1	1	2	1	0	1	0	0	0	0	0	0	3
千葉県	3	0	3	0	0	0	0	0	0	0	0	0	3
東京都	7	2	9	2	0	2	0	0	0	0	0	0	11
神奈川県	2	0	2	1	0	1	0	0	0	0	0	0	3
新潟県	1	0	1	0	0	0	0	0	0	0	0	0	1
富山県	0	0	0	0	0	0	0	0	0	0	0	0	0
石川県	1	0	1	0	0	0	0	0	0	0	0	0	1
福井県	0	0	0	0	0	0	0	0	0	0	0	0	0
山梨県	0	0	0	0	0	0	0	0	0	0	0	0	0
長野県	1	0	1	0	0	0	0	0	0	0	0	0	1
岐阜県	0	0	0	2	0	2	0	0	0	0	0	0	2
静岡県	1	1	2	0	0	0	0	0	0	1	0	1	3
愛知県	6	0	6	1	0	1	0	0	0	0	0	0	7
三重県	0	0	0	0	0	0	0	0	0	0	0	0	0
滋賀県	0	0	0	1	0	1	0	0	0	0	0	0	1
京都府	1	0	1	0	0	0	0	0	0	0	0	0	1
大阪府	4	1	5	3	0	3	0	0	0	0	0	0	8
兵庫県	1	3	4	0	0	0	0	0	0	0	0	0	4
奈良県	0	1	1	0	0	0	0	0	0	0	0	0	1
和歌山県	2	1	3	0	0	0	0	0	0	0	0	0	3
鳥取県	0	0	0	0	0	0	0	0	0	0	0	0	0
島根県	0	0	0	0	0	0	0	0	0	0	0	0	0
岡山県	0	0	0	1	0	1	0	0	0	0	0	0	1
広島県	0	0	0	0	0	0	0	0	0	0	0	0	0
山口県	0	0	0	0	0	0	0	0	0	0	0	0	0
徳島県	0	0	0	0	0	0	0	0	0	0	0	0	0
香川県	0	0	0	0	0	0	0	0	0	0	0	0	0
愛媛県	2	0	2	0	0	0	0	0	0	0	0	0	2
高知県	0	0	0	0	0	0	0	0	0	0	0	0	0
福岡県	4	2	6	1	0	1	0	0	0	0	0	0	7
佐賀県	0	0	0	0	0	0	0	0	0	0	0	0	0
長崎県	1	1	2	0	0	0	0	0	0	0	0	0	2
熊本県	0	0	0	0	0	0	0	0	0	0	0	0	0
大分県	1	0	1	1	0	1	0	0	0	0	0	0	2
宮崎県	2	0	2	0	0	0	0	0	0	0	0	0	2
鹿児島県	0	0	0	0	0	0	0	0	0	0	0	0	0
沖縄県	0	0	0	0	0	0	0	0	0	0	0	0	0
海外在住者	0	0	0	0	0	0	0	0	0	0	0	0	0
計	48	14	62	17	0	17	0	0	0	1	0	1	80

◆制度発足～平成26年度累計 未申請死亡者に係る都道府県別・認定疾病別・性別 認定状況(労災等認定件数を除く)
請求書に記載の住所をもとに、都道府県別に集計。

(単位:件)

都道府県	中皮腫			肺がん			石綿肺			びまん性胸膜肥厚			合計
	男	女	計	男	女	計	男	女	計	男	女	計	
北海道	23	5	28	5	0	5	0	0	0	1	0	1	34
青森県	3	0	3	0	0	0	0	0	0	0	0	0	3
岩手県	4	0	4	1	0	1	0	0	0	0	0	0	5
宮城県	5	2	7	1	0	1	0	0	0	0	0	0	8
秋田県	1	0	1	0	0	0	0	0	0	0	0	0	1
山形県	4	1	5	3	0	3	0	0	0	0	0	0	8
福島県	2	2	4	1	0	1	0	0	0	0	0	0	5
茨城県	5	2	7	4	0	4	0	0	0	0	0	0	11
栃木県	7	3	10	2	0	2	0	0	0	0	0	0	12
群馬県	6	1	7	2	0	2	0	0	0	0	0	0	9
埼玉県	15	7	22	7	0	7	0	0	0	1	0	1	30
千葉県	14	3	17	4	0	4	0	0	0	0	0	0	21
東京都	38	14	52	10	0	10	0	0	0	0	0	0	62
神奈川県	26	11	37	4	1	5	0	0	0	0	0	0	42
新潟県	7	1	8	1	0	1	0	0	0	0	0	0	9
富山県	5	1	6	1	0	1	0	0	0	0	0	0	7
石川県	3	0	3	0	0	0	0	0	0	0	0	0	3
福井県	0	0	0	0	0	0	0	0	0	0	0	0	0
山梨県	5	0	5	0	0	0	0	0	0	0	0	0	5
長野県	5	4	9	1	0	1	0	0	0	0	0	0	10
岐阜県	5	4	9	3	0	3	1	0	1	0	0	0	13
静岡県	13	3	16	2	0	2	0	0	0	1	0	1	19
愛知県	22	4	26	5	0	5	0	0	0	0	0	0	31
三重県	3	1	4	0	0	0	0	0	0	0	0	0	4
滋賀県	3	0	3	1	0	1	0	0	0	0	0	0	4
京都府	4	1	5	0	0	0	0	0	0	0	0	0	5
大阪府	35	16	51	16	1	17	1	0	1	0	0	0	69
兵庫県	14	9	23	6	1	7	0	0	0	1	0	1	31
奈良県	3	3	6	2	0	2	0	0	0	0	0	0	8
和歌山県	7	2	9	1	0	1	0	0	0	0	0	0	10
鳥取県	0	1	1	0	0	0	0	0	0	0	0	0	1
島根県	3	0	3	0	0	0	0	0	0	0	0	0	3
岡山県	6	1	7	8	0	8	0	0	0	0	0	0	15
広島県	7	3	10	4	1	5	0	0	0	0	0	0	15
山口県	3	0	3	1	0	1	0	0	0	0	0	0	4
徳島県	2	1	3	2	0	2	0	0	0	0	0	0	5
香川県	6	1	7	1	1	2	0	0	0	0	0	0	9
愛媛県	6	1	7	1	0	1	0	0	0	0	0	0	8
高知県	2	1	3	1	0	1	0	0	0	0	0	0	4
福岡県	23	6	29	9	0	9	0	0	0	0	0	0	38
佐賀県	2	1	3	1	0	1	0	0	0	0	0	0	4
長崎県	2	5	7	3	0	3	0	0	0	0	0	0	10
熊本県	6	1	7	4	0	4	0	0	0	0	0	0	11
大分県	1	0	1	2	0	2	0	0	0	0	0	0	3
宮崎県	4	0	4	0	0	0	0	0	0	0	0	0	4
鹿児島県	2	1	3	2	0	2	0	0	0	0	0	0	5
沖縄県	0	1	1	1	0	1	0	0	0	0	0	0	2
海外在住者	0	0	0	0	0	0	0	0	0	0	0	0	0
計	0	0	486	0	0	128	0	0	2	0	0	4	620

7 死亡年別 認定者の状況

7-1 療養者に係る死亡年別・認定疾病別・性別 認定状況

◆制度発足～平成26年度 (労災等認定件数を含む)

(単位:件)

死亡年	中皮腫			肺がん			石綿肺			びまん性胸膜肥厚			合計
	男	女	計	男	女	計	男	女	計	男	女	計	
平成18年(2006年)	182	67	249	55	2	57	0	0	0	0	0	0	306
平成19年(2007年)	297	72	369	70	4	74	0	0	0	0	0	0	443
平成20年(2008年)	354	112	466	98	1	99	0	0	0	0	0	0	565
平成21年(2009年)	376	88	464	88	4	92	0	0	0	0	0	0	556
平成22年(2010年)	327	84	411	74	1	75	2	0	2	0	0	0	488
平成23年(2011年)	302	94	396	55	3	58	2	0	2	4	0	4	460
平成24年(2012年)	318	112	430	57	4	61	5	0	5	6	0	6	502
平成25年(2013年)	318	98	416	52	2	54	6	0	6	4	0	4	480
平成26年(2014年)	310	99	409	54	5	59	0	0	0	3	1	4	472
累計	2,784	826	3,610	603	26	629	15	0	15	17	1	18	4,272

注1) 死亡年は、機構への届出等により、機構にて確認したもの。

注2) 平成18年(2006年)3月20日より申請受付。

◆制度発足～平成26年度 (労災等認定件数を除く)

(単位:件)

死亡年	中皮腫			肺がん			石綿肺			びまん性胸膜肥厚			合計
	男	女	計	男	女	計	男	女	計	男	女	計	
平成18年(2006年)	139	65	204	41	2	43	0	0	0	0	0	0	247
平成19年(2007年)	188	69	257	50	4	54	0	0	0	0	0	0	311
平成20年(2008年)	241	105	346	61	1	62	0	0	0	0	0	0	408
平成21年(2009年)	249	81	330	70	3	73	0	0	0	0	0	0	403
平成22年(2010年)	234	80	314	60	0	60	2	0	2	0	0	0	376
平成23年(2011年)	239	90	329	41	3	44	2	0	2	3	0	3	378
平成24年(2012年)	263	104	367	44	4	48	5	0	5	5	0	5	425
平成25年(2013年)	264	98	362	44	2	46	6	0	6	3	0	3	417
平成26年(2014年)	265	97	362	46	5	51	0	0	0	3	1	4	417
累計	2,082	789	2,871	457	24	481	15	0	15	14	1	15	3,382

注1) 死亡年は、機構への届出等により、機構にて確認したもの。

注2) 平成18年(2006年)3月20日より申請受付。

7-(2) 施行前死亡者に係る死亡年別・認定疾病別・性別 認定状況

◆制度発足～平成26年度累計（労災等認定件数を含む）

（単位：件）

死亡年	中皮腫			肺がん			石綿肺			びまん性胸膜肥厚			合計
	男	女	計	男	女	計	男	女	計	男	女	計	
昭和48年(1973年)	2	0	2	0	0	0	0	0	0	0	0	0	2
昭和49年(1974年)	1	1	2	1	0	1	0	0	0	0	0	0	3
昭和51年(1976年)	2	0	2	0	0	0	0	0	0	0	0	0	2
昭和53年(1978年)	2	1	3	0	0	0	0	0	0	0	0	0	3
昭和54年(1979年)	3	0	3	0	0	0	0	0	0	0	0	0	3
昭和55年(1980年)	2	1	3	0	0	0	0	0	0	0	0	0	3
昭和56年(1981年)	2	1	3	0	0	0	0	0	0	0	0	0	3
昭和57年(1982年)	6	3	9	0	0	0	0	0	0	0	0	0	9
昭和58年(1983年)	5	0	5	1	0	1	0	0	0	0	0	0	6
昭和59年(1984年)	3	1	4	0	0	0	0	0	0	0	0	0	4
昭和60年(1985年)	5	1	6	1	0	1	0	0	0	0	0	0	7
昭和61年(1986年)	6	4	10	1	0	1	0	0	0	0	0	0	11
昭和62年(1987年)	14	4	18	2	0	2	0	0	0	0	0	0	20
昭和63年(1988年)	20	10	30	1	0	1	0	0	0	0	0	0	31
平成元年(1989年)	15	9	24	2	1	3	0	0	0	0	0	0	27
平成2年(1990年)	18	5	23	1	0	1	0	0	0	0	0	0	24
平成3年(1991年)	14	12	26	7	0	7	1	0	1	0	0	0	34
平成4年(1992年)	22	9	31	2	0	2	0	0	0	0	0	0	33
平成5年(1993年)	31	13	44	2	0	2	0	0	0	0	0	0	46
平成6年(1994年)	37	8	45	0	0	0	0	0	0	0	0	0	45
平成7年(1995年)	67	31	98	3	0	3	0	0	0	0	0	0	101
平成8年(1996年)	98	33	131	5	0	5	1	0	1	0	0	0	137
平成9年(1997年)	111	40	151	8	0	8	0	0	0	0	0	0	159
平成10年(1998年)	89	32	121	2	0	2	2	0	2	0	0	0	125
平成11年(1999年)	127	47	174	13	0	13	1	0	1	0	0	0	188
平成12年(2000年)	142	55	197	6	0	6	3	0	3	1	0	1	207
平成13年(2001年)	187	58	245	10	0	10	0	0	0	0	0	0	255
平成14年(2002年)	250	99	349	11	0	11	1	0	1	0	0	0	361
平成15年(2003年)	283	123	406	16	0	16	2	0	2	0	0	0	424
平成16年(2004年)	400	154	554	17	1	18	3	0	3	0	0	0	575
平成17年(2005年)	379	158	537	29	1	30	0	0	0	0	0	0	567
平成18年(2006年)	85	34	119	3	0	3	1	0	1	2	0	2	125
平成19年(2007年)	—	—	—	—	—	—	5	0	5	1	0	1	6
平成20年(2008年)	—	—	—	—	—	—	8	1	9	1	0	1	10
平成21年(2009年)	—	—	—	—	—	—	5	0	5	1	1	2	7
平成22年(2010年)	—	—	—	—	—	—	2	0	2	3	0	3	5
累計	2,428	947	3,375	144	3	147	35	1	36	9	1	10	3,568

注1) 中皮腫及び肺がんについては、平成18年(2006年)3月26日(法施行日の前日)までの死亡者数。

注2) 石綿肺及びびまん性胸膜肥厚については、平成22年(2010年)6月30日(改正政令施行日の前日)までの死亡者数。

◆制度発足～平成26年度累計 施行前死亡者に係る死亡年別・認定疾病別・性別 認定状況(労災等認定件数を除く)

(単位:件)

死亡年	中皮腫			肺がん			石綿肺			びまん性胸膜肥厚			合計
	男	女	計	男	女	計	男	女	計	男	女	計	
昭和48年(1973年)	2	0	2	0	0	0	0	0	0	0	0	0	2
昭和49年(1974年)	1	1	2	1	0	1	0	0	0	0	0	0	3
昭和51年(1976年)	2	0	2	0	0	0	0	0	0	0	0	0	2
昭和53年(1978年)	2	1	3	0	0	0	0	0	0	0	0	0	3
昭和54年(1979年)	1	0	1	0	0	0	0	0	0	0	0	0	1
昭和55年(1980年)	1	1	2	0	0	0	0	0	0	0	0	0	2
昭和56年(1981年)	1	1	2	0	0	0	0	0	0	0	0	0	2
昭和57年(1982年)	6	3	9	0	0	0	0	0	0	0	0	0	9
昭和58年(1983年)	5	0	5	1	0	1	0	0	0	0	0	0	6
昭和59年(1984年)	3	1	4	0	0	0	0	0	0	0	0	0	4
昭和60年(1985年)	4	1	5	1	0	1	0	0	0	0	0	0	6
昭和61年(1986年)	5	4	9	1	0	1	0	0	0	0	0	0	10
昭和62年(1987年)	13	4	17	0	0	0	0	0	0	0	0	0	17
昭和63年(1988年)	18	10	28	1	0	1	0	0	0	0	0	0	29
平成元年(1989年)	14	9	23	1	1	2	0	0	0	0	0	0	25
平成2年(1990年)	16	5	21	0	0	0	0	0	0	0	0	0	21
平成3年(1991年)	14	11	25	6	0	6	1	0	1	0	0	0	32
平成4年(1992年)	19	9	28	2	0	2	0	0	0	0	0	0	30
平成5年(1993年)	29	13	42	1	0	1	0	0	0	0	0	0	43
平成6年(1994年)	34	8	42	0	0	0	0	0	0	0	0	0	42
平成7年(1995年)	62	30	92	2	0	2	0	0	0	0	0	0	94
平成8年(1996年)	91	33	124	5	0	5	1	0	1	0	0	0	130
平成9年(1997年)	99	38	137	7	0	7	0	0	0	0	0	0	144
平成10年(1998年)	84	32	116	2	0	2	2	0	2	0	0	0	120
平成11年(1999年)	118	46	164	11	0	11	1	0	1	0	0	0	176
平成12年(2000年)	134	55	189	6	0	6	2	0	2	1	0	1	198
平成13年(2001年)	167	57	224	7	0	7	0	0	0	0	0	0	231
平成14年(2002年)	230	97	327	6	0	6	1	0	1	0	0	0	334
平成15年(2003年)	259	122	381	14	0	14	2	0	2	0	0	0	397
平成16年(2004年)	373	152	525	12	1	13	3	0	3	0	0	0	541
平成17年(2005年)	352	155	507	25	1	26	0	0	0	0	0	0	533
平成18年(2006年)	82	34	116	3	0	3	1	0	1	2	0	2	122
平成19年(2007年)	—	—	—	—	—	—	5	0	5	1	0	1	6
平成20年(2008年)	—	—	—	—	—	—	8	1	9	1	0	1	10
平成21年(2009年)	—	—	—	—	—	—	4	0	4	1	1	2	6
平成22年(2010年)	—	—	—	—	—	—	1	0	1	2	0	2	3
累計	2,241	933	3,174	115	3	118	32	1	33	8	1	9	3,334

注1)中皮腫及び肺がんについては、平成18年(2006年)3月26日(法施行日の前日)までの死亡者数。

注2)石綿肺及びびまん性胸膜肥厚については、平成22年(2010年)6月30日(改正政令施行日の前日)までの死亡者数。

7-(3) 未申請死亡者に係る死亡年別・認定疾病別・性別 認定状況

◆制度発足～平成26年度累計（労災等認定件数を含む）

（単位：件）

死亡年	中皮腫			肺がん			石綿肺			びまん性胸膜肥厚			合計
	男	女	計	男	女	計	男	女	計	男	女	計	
平成18年(2006年)	17	9	26	9	1	10	—	—	—	—	—	—	36
平成19年(2007年)	35	6	41	10	0	10	—	—	—	—	—	—	51
平成20年(2008年)	44	10	54	14	0	14	—	—	—	—	—	—	68
平成21年(2009年)	51	21	72	19	0	19	—	—	—	—	—	—	91
平成22年(2010年)	44	16	60	15	1	16	1	0	1	0	0	0	77
平成23年(2011年)	55	17	72	22	1	23	0	0	0	1	0	1	96
平成24年(2012年)	75	19	94	18	1	19	1	0	1	1	0	1	115
平成25年(2013年)	55	21	76	24	2	26	0	0	0	3	0	3	105
平成26年(2014年)	27	8	35	11	0	11	0	0	0	0	0	0	46
累計	403	127	530	142	6	148	2	0	2	5	0	5	685

注1) 中皮腫及び肺がんについては、平成18年(2006年)3月27日(法施行日)以降の死亡者数。

注2) 石綿肺及びびまん性胸膜肥厚については、平成22年(2010年)7月1日(改正政令施行日)以降の死亡者数。

◆制度発足～平成26年度累計（労災等認定件数を除く）

（単位：件）

死亡年	中皮腫			肺がん			石綿肺			びまん性胸膜肥厚			合計
	男	女	計	男	女	計	男	女	計	男	女	計	
平成18年(2006年)	15	9	24	8	1	9	—	—	0	—	—	0	33
平成19年(2007年)	34	6	40	9	0	9	—	—	0	—	—	0	49
平成20年(2008年)	39	10	49	11	0	11	—	—	0	—	—	0	60
平成21年(2009年)	46	21	67	15	0	15	—	—	0	—	—	0	82
平成22年(2010年)	39	15	54	13	0	13	1	0	1	0	0	0	68
平成23年(2011年)	50	16	66	17	1	18	0	0	0	1	0	1	85
平成24年(2012年)	69	19	88	17	1	18	1	0	1	1	0	1	108
平成25年(2013年)	47	20	67	23	2	25	0	0	0	2	0	2	94
平成26年(2014年)	23	8	31	10	0	10	0	0	0	0	0	0	41
累計	362	124	486	123	5	128	2	0	2	4	0	4	620

注1) 中皮腫及び肺がんについては、平成18年(2006年)3月27日(法施行日)以降の死亡者数。

注2) 石綿肺及びびまん性胸膜肥厚については、平成22年(2010年)7月1日(改正政令施行日)以降の死亡者数。

7-(4) 認定者に係る死亡年別・指定疾病別・性別状況

* (療養者、施行前死亡者、未申請死亡者の計)

◆制度発足～平成26年累計 (労災等認定件数を含む)

(単位:件)

死亡年	中皮腫			肺がん			石綿肺			びまん性胸膜肥厚			合計
	男	女	計	男	女	計	男	女	計	男	女	計	
昭和48年(1973年)	2	0	2	0	0	0	0	0	0	0	0	0	2
昭和49年(1974年)	1	1	2	1	0	1	0	0	0	0	0	0	3
昭和51年(1976年)	2	0	2	0	0	0	0	0	0	0	0	0	2
昭和53年(1978年)	2	1	3	0	0	0	0	0	0	0	0	0	3
昭和54年(1979年)	3	0	3	0	0	0	0	0	0	0	0	0	3
昭和55年(1980年)	2	1	3	0	0	0	0	0	0	0	0	0	3
昭和56年(1981年)	2	1	3	0	0	0	0	0	0	0	0	0	3
昭和57年(1982年)	6	3	9	0	0	0	0	0	0	0	0	0	9
昭和58年(1983年)	5	0	5	1	0	1	0	0	0	0	0	0	6
昭和59年(1984年)	3	1	4	0	0	0	0	0	0	0	0	0	4
昭和60年(1985年)	5	1	6	1	0	1	0	0	0	0	0	0	7
昭和61年(1986年)	6	4	10	1	0	1	0	0	0	0	0	0	11
昭和62年(1987年)	14	4	18	2	0	2	0	0	0	0	0	0	20
昭和63年(1988年)	20	10	30	1	0	1	0	0	0	0	0	0	31
平成元年(1989年)	15	9	24	2	1	3	0	0	0	0	0	0	27
平成2年(1990年)	18	5	23	1	0	1	0	0	0	0	0	0	24
平成3年(1991年)	14	12	26	7	0	7	1	0	1	0	0	0	34
平成4年(1992年)	22	9	31	2	0	2	0	0	0	0	0	0	33
平成5年(1993年)	31	13	44	2	0	2	0	0	0	0	0	0	46
平成6年(1994年)	37	8	45	0	0	0	0	0	0	0	0	0	45
平成7年(1995年)	67	31	98	3	0	3	0	0	0	0	0	0	101
平成8年(1996年)	98	33	131	5	0	5	1	0	1	0	0	0	137
平成9年(1997年)	111	40	151	8	0	8	0	0	0	0	0	0	159
平成10年(1998年)	89	32	121	2	0	2	2	0	2	0	0	0	125
平成11年(1999年)	127	47	174	13	0	13	1	0	1	0	0	0	188
平成12年(2000年)	142	55	197	6	0	6	3	0	3	1	0	1	207
平成13年(2001年)	187	58	245	10	0	10	0	0	0	0	0	0	255
平成14年(2002年)	250	99	349	11	0	11	1	0	1	0	0	0	361
平成15年(2003年)	283	123	406	16	0	16	2	0	2	0	0	0	424
平成16年(2004年)	400	154	554	17	1	18	3	0	3	0	0	0	575
平成17年(2005年)	379	158	537	29	1	30	0	0	0	0	0	0	567
平成18年(2006年)	284	110	394	67	3	70	1	0	1	2	0	2	467
平成19年(2007年)	332	78	410	80	4	84	5	0	5	1	0	1	500
平成20年(2008年)	398	122	520	112	1	113	8	1	9	1	0	1	643
平成21年(2009年)	427	109	536	107	4	111	5	0	5	1	1	2	654
平成22年(2010年)	371	100	471	89	2	91	5	0	5	3	0	3	570
平成23年(2011年)	357	111	468	77	4	81	2	0	2	5	0	5	556
平成24年(2012年)	393	131	524	75	5	80	6	0	6	7	0	7	617
平成25年(2013年)	373	119	492	76	4	80	6	0	6	7	0	7	585
平成26年(2014年)	337	107	444	65	5	70	0	0	0	3	1	4	518
累計	5,615	1,900	7,515	889	35	924	52	1	53	31	2	33	8,525

◆制度発足～平成26年度累計（労災等認定件数を除く）

（単位：件）

死亡年	中皮腫			肺がん			石綿肺			びまん性胸膜肥厚			合計
	男	女	計	男	女	計	男	女	計	男	女	計	
昭和48年(1973年)	2	0	2	0	0	0	0	0	0	0	0	0	2
昭和49年(1974年)	1	1	2	1	0	1	0	0	0	0	0	0	3
昭和51年(1976年)	2	0	2	0	0	0	0	0	0	0	0	0	2
昭和53年(1978年)	2	1	3	0	0	0	0	0	0	0	0	0	3
昭和54年(1979年)	1	0	1	0	0	0	0	0	0	0	0	0	1
昭和55年(1980年)	1	1	2	0	0	0	0	0	0	0	0	0	2
昭和56年(1981年)	1	1	2	0	0	0	0	0	0	0	0	0	2
昭和57年(1982年)	6	3	9	0	0	0	0	0	0	0	0	0	9
昭和58年(1983年)	5	0	5	1	0	1	0	0	0	0	0	0	6
昭和59年(1984年)	3	1	4	0	0	0	0	0	0	0	0	0	4
昭和60年(1985年)	4	1	5	1	0	1	0	0	0	0	0	0	6
昭和61年(1986年)	5	4	9	1	0	1	0	0	0	0	0	0	10
昭和62年(1987年)	13	4	17	0	0	0	0	0	0	0	0	0	17
昭和63年(1988年)	18	10	28	1	0	1	0	0	0	0	0	0	29
平成元年(1989年)	14	9	23	1	1	2	0	0	0	0	0	0	25
平成2年(1990年)	16	5	21	0	0	0	0	0	0	0	0	0	21
平成3年(1991年)	14	11	25	6	0	6	1	0	1	0	0	0	32
平成4年(1992年)	19	9	28	2	0	2	0	0	0	0	0	0	30
平成5年(1993年)	29	13	42	1	0	1	0	0	0	0	0	0	43
平成6年(1994年)	34	8	42	0	0	0	0	0	0	0	0	0	42
平成7年(1995年)	62	30	92	2	0	2	0	0	0	0	0	0	94
平成8年(1996年)	91	33	124	5	0	5	1	0	1	0	0	0	130
平成9年(1997年)	99	38	137	7	0	7	0	0	0	0	0	0	144
平成10年(1998年)	84	32	116	2	0	2	2	0	2	0	0	0	120
平成11年(1999年)	118	46	164	11	0	11	1	0	1	0	0	0	176
平成12年(2000年)	134	55	189	6	0	6	2	0	2	1	0	1	198
平成13年(2001年)	167	57	224	7	0	7	0	0	0	0	0	0	231
平成14年(2002年)	230	97	327	6	0	6	1	0	1	0	0	0	334
平成15年(2003年)	259	122	381	14	0	14	2	0	2	0	0	0	397
平成16年(2004年)	373	152	525	12	1	13	3	0	3	0	0	0	541
平成17年(2005年)	352	155	507	25	1	26	0	0	0	0	0	0	533
平成18年(2006年)	236	108	344	52	3	55	1	0	1	2	0	2	402
平成19年(2007年)	222	75	297	59	4	63	5	0	5	1	0	1	366
平成20年(2008年)	280	115	395	72	1	73	8	1	9	1	0	1	478
平成21年(2009年)	295	102	397	85	3	88	4	0	4	1	1	2	491
平成22年(2010年)	273	95	368	73	0	73	4	0	4	2	0	2	447
平成23年(2011年)	289	106	395	58	4	62	2	0	2	4	0	4	463
平成24年(2012年)	332	123	455	61	5	66	6	0	6	6	0	6	533
平成25年(2013年)	311	118	429	67	4	71	6	0	6	5	0	5	511
平成26年(2014年)	288	105	393	56	5	61	0	0	0	3	1	4	458
累計	4,685	1,846	6,531	695	32	727	49	1	50	26	2	28	7,336

7-(5) 各制度における中皮腫の認定等の状況 (死亡年別)

(単位:件)

死亡年(注1)	石綿健康被害救済制度			左記より労災等認定者を除いたもの				労災又は特別遺族給付金(注2)	船員保険(注2)	(A)合計(注3)	(B)中皮腫死亡者数(注4)	(A)/(B)
	療養者	施行前死亡者	未申請死亡者	療養者	施行前死亡者	未申請死亡者	計					
平成7年(1995年)	-	98	-	-	92	-	92	70	0	162	500	32.4%
平成8年(1996年)	-	131	-	-	124	-	124	93	0	217	576	37.7%
平成9年(1997年)	-	148	-	-	134	-	134	93	1	228	597	38.2%
平成10年(1998年)	-	120	-	-	115	-	115	122	1	238	570	41.8%
平成11年(1999年)	-	173	-	-	163	-	163	138	2	303	647	46.8%
平成12年(2000年)	-	197	-	-	189	-	189	179	1	369	710	52.0%
平成13年(2001年)	-	244	-	-	223	-	223	172	2	397	772	51.4%
平成14年(2002年)	-	347	-	-	325	-	325	168	1	494	810	61.0%
平成15年(2003年)	-	406	-	-	381	-	381	266	5	652	878	74.3%
平成16年(2004年)	-	552	-	-	523	-	523	263	2	788	953	82.7%
平成17年(2005年)	-	537	-	-	507	-	507	328	4	839	911	92.1%
平成18年(2006年)	249	119	26	206	116	24	346	408	5	759	1,050	72.3%
平成19年(2007年)	369	-	41	258	-	41	299	418	2	719	1,068	67.3%
平成20年(2008年)	466	-	52	347	-	47	394	431	4	829	1,170	70.9%
平成21年(2009年)	464	-	71	334	-	66	400	318	3	721	1,156	62.4%
平成22年(2010年)	414	-	59	319	-	53	372	470	5	847	1,209	70.1%
平成23年(2011年)	395	-	71	331	-	65	396	452	4	852	1,258	67.7%
平成24年(2012年)	429	-	82	372	-	79	451	529	2	982	1,400	70.1%
平成25年(2013年)	411	-	60	369	-	57	426	409	9	844	1,410	59.9%
計	3,197	3,072	462	2,536	2,892	432	5,860	5,327	53	11,240	17,645	63.7%

(注1) (注4)の出典の対象期間に合わせ、平成7年以降について記載している。
(注2) 出典:厚生労働省「平成25年度 石綿による疾病に関する労災保険給付などの請求・決定状況まとめ(確定値)」
(注3) 労災又は特別遺族給付金、船員保険制度以外にも、旧国鉄・アスベスト補償制度や国家公務員災害補償制度等において認定実績があるが、データの制約上、これらの件数は合計には含まれていない。
(注4) 出典:厚生労働省「都道府県(21大都市再掲)別にみた中皮腫による死亡数の年次推移(平成7年～平成25年)～人口動態統計(確定数)より」

8 認定等の処理期間の状況

8-1 療養者の申請についての処理期間の状況

療養中の方からの申請について、申請から認定等決定までの平均処理日数は 116 日(前年度 115 日)である。うち、1 回の医学的判定で認定されたものは平均 69 日(同 61 日)、追加資料が必要とされたものは平均 167 日(同 197 日)である。

(単位:日、件)

区 分	認定等決定までの平均処理日数		申請から医学的判定申出までの平均日数	件 数
1 回の医学的判定	116 (115)	69 (61)	25 (24)	357 (457)
追加資料が必要とされたもの		167 (197)		331 (300)

注 1) 医学的判定とは、審査分科会等を経て判定小委員会で審議したものである。

注 2) 取下げについては、処理日数の計算には含めていない。

注 3) 条件付不認定を受けた者から新たな資料の提出があり、審査の再開により認定等を行ったものは、平均処理日数の計算には含めていない。

注 4) 新資料の提出による再審査、及び原処分取消後の処分は除く。

◆療養者についての申請処理期間の推移(平成 21~26 年度)

(単位:日、件)

	平成 21 年度		平成 22 年度		平成 23 年度				
	申請から認定等決定までの平均処理日数	申請から医学的判定申出までの平均日数	申請から認定等決定までの平均処理日数	申請から医学的判定申出までの平均日数	申請から認定等決定までの平均処理日数	申請から医学的判定申出までの平均日数			
1 回の医学的判定	178	105	55	175	112	52	164	102	47
追加資料が必要とされたもの		252	65		244	63		232	52

	平成 24 年度		平成 25 年度		平成 26 年度				
	申請から認定等決定までの平均処理日数	申請から医学的判定申出までの平均日数	申請から認定等決定までの平均処理日数	申請から医学的判定申出までの平均日数	申請から認定等決定までの平均処理日数	申請から医学的判定申出までの平均日数			
1 回の医学的判定	130	79	36	115	61	36	116	69	25
追加資料が必要とされたもの		202	38		197	38		167	

8-(2) 施行前死亡者の請求についての処理期間の状況

施行前死亡者のご遺族からの請求については、請求から認定等決定までの平均処理日数は、医学的判定を要する案件は333日(前年度351日)、医学的判定を要さない案件は94日(前年度57日)である。医学的判定を要する案件のうち、1回の医学的判定で認定されたものについては平均215日(前年度138日)、追加資料が必要とされたものについては平均393日(前年度479日)、認定等までにかかっている。

(単位:日、件)

区 分	認定等決定までの平均処理日数		請求から医学的判定申出までの平均日数	件 数
1回の医学的判定	333 (351)	215 (138)	93 (73)	2 (3)
追加資料が必要とされたもの		393 (479)		4 (5)
医学的判定を経ないで機構で認定したもの	94 (57)		—	11 (32)

注1) 医学的判定とは、審査分科会等を経て判定小委員会で審議したものである。

注2) 取下げについては、処理日数の計算には含めていない。

施行前死亡者についての請求処理期間の推移(平成21~26年度)

(単位:日、件)

		平成21年度		平成22年度		平成22年度	
		請求から認定等決定までの平均処理日数	請求から医学的判定申出までの平均日数	請求から認定等決定までの平均処理日数	請求から医学的判定申出までの平均日数	請求から認定等決定までの平均処理日数	請求から医学的判定申出までの平均日数
医学的判定を要する案件	1回	416	106	62	293	107	49
	追加		441	114		331	117
医学的判定を要しない案件		81	117	59	—	59	—

		平成24年度		平成25年度		平成26年度	
		請求から認定等決定までの平均処理日数	請求から医学的判定申出までの平均日数	請求から認定等決定までの平均処理日数	請求から医学的判定申出までの平均日数	請求から認定等決定までの平均処理日数	請求から医学的判定申出までの平均日数
医学的判定を要する案件	1回	289	209	127	351	138	97
	追加		339	166		479	58
医学的判定を要しない案件		61	—	57	—	94	—

8-(3) 未申請死亡者の請求についての処理期間の状況

未申請死亡者のご遺族については、請求から認定等決定までの平均処理日数は 138 日(前年度 120 日)であり、うち 1 回の医学的判定で認定されたものは平均 74 日(前年度 67 日)、追加資料が必要とされたものは平均 196 日(前年度 183 日)である。

(単位:日、件)

区 分	認定等決定までの平均処理日数		請求から医学的判定申出までの平均日数	件 数
1 回の医学的判定	138 (120)	74 (67)	31 (31)	57 (114)
追加資料が必要とされたもの		196 (183)		63 (95)

未申請死亡者についての請求処理期間の推移(平成 21~26 年度)

(単位:日、件)

	平成 21 年度		平成 22 年度		平成 23 年度				
	請求から認定等決定までの平均処理日数	請求から医学的判定申出までの平均日数	請求から認定等決定までの平均処理日数	請求から医学的判定申出までの平均日数	請求から認定等決定までの平均処理日数	請求から医学的判定申出までの平均日数			
1 回の医学的判定	186	124	72	214	115	55	185	109	54
追加資料が必要とされたもの		239	72		269	71		244	57

	平成 24 年度		平成 25 年度		平成 26 年度				
	請求から認定等決定までの平均処理日数	請求から医学的判定申出までの平均日数	請求から認定等決定までの平均処理日数	請求から医学的判定申出までの平均日数	請求から認定等決定までの平均処理日数	請求から医学的判定申出までの平均日数			
1 回の医学的判定	160	90	41	120	67	30	138	74	31
追加資料が必要とされたもの		215	49		183	32		196	

9 救済給付

9-（1）医療費等給付の説明

- 医療費の償還払い

「石綿健康被害医療手帳」の交付前であったなどの理由で、被認定者が自己負担した医療費について、後から機構に請求することによって支払われること。主として、療養開始日（その日が認定申請日の3年より前の日であった場合は、認定申請日の3年前の日）から認定までの間の医療費の支払い。

- 医療費の現物給付

被認定者が、保険医療機関等で「石綿健康被害医療手帳」を提示することにより、支払が免除される。免除された医療費の自己負担分は、保険医療機関等から審査支払機関（社会保険診療報酬支払基金、国民健康保険団体連合会等）を通じて機構に請求され、支払が行われる。被認定者に対しては、医療そのもの（現物）の形で医療費が支給されるため、このように呼んでいる。

- 療養手当

医療費以外の入通院に伴う諸経費、日常生活における近親者等による介護に要する費用などを勘案したもので、月を単位として定額（103,870 円）支給されるもの。毎年、2 月、4 月、6 月、8 月、10 月、12 月の6 期に、それぞれの支給月の前月及び前々月の分が支給される。

- 葬祭料

被認定者が、指定疾病に起因して死亡した場合に、葬祭を行う方の請求に基づき支給される給付（199,000 円）のこと。

- 特別遺族弔慰金・特別葬祭料

指定疾病に起因して死亡した方のご遺族で、その死亡した方の死亡当時に生計を同じくしていた方の請求に基づき支給される給付（特別遺族弔慰金 2,800,000 円＋特別葬祭料 199,000 円）のこと。

- 救済給付調整金

被認定者が指定疾病に起因して死亡した場合で、既に支給された医療費及び療養手当の額の合計が特別遺族弔慰金の額（2,800,000 円）に満たないときに、その差額について、被認定者の死亡の当時被認定者と生計を同じくしていたご遺族からの請求に基づき支給される給付のこと。

9-(2) 救済給付の支給状況

1) 平成26年度救済給付支給状況

平成27年3月31日現在

救済給付の種類	件数(件)	金額(千円)
医療費	15,484	433,896
療養手当	6,591	1,712,155
葬祭料	433	86,167
特別遺族弔慰金・特別葬祭料	109	324,091
救済給付調整金	241	342,143
計	22,858	2,898,452

2) 平成25年度救済給付支給状況

平成26年3月31日現在

救済給付の種類	件数(件)	金額(千円)
医療費	14,291	409,942
療養手当	6,290	1,602,992
葬祭料	411	81,789
特別遺族弔慰金・特別葬祭料	171	512,829
救済給付調整金	253	364,589
計	21,416	2,972,141

3) 制度発足～平成26年度累計

平成27年3月31日現在

救済給付の種類	件数(件)	金額(千円)
医療費	94,020	3,136,096
療養手当	41,060	11,745,324
葬祭料	3,419	680,381
特別遺族弔慰金・特別葬祭料	4,200	12,587,400
救済給付調整金	2,268	3,794,889
計	144,967	31,944,090

9-(3) 支給までの処理期間状況

1) 療養者関係 (単位：日)

	医療費 (償還払い)※1	療養手当 (初回)※2
平成 26 年度(A)	63	17
平成 25 年度(B)	52	19
差(A)-(B)	11	▲2

※1 医療費(償還払い)は、請求から支給までの日数(平均値)である。

※2 療養手当(初回)は、認定から支給までの日数(平均値)である。

2) ご遺族関係 3 (単位：日)

	葬祭料	未支給の医療費等	救済給付調整金
平成 26 年度(A)	36	64	78
平成 25 年度(B)	35	58	70
差(A)-(B)	1	6	8

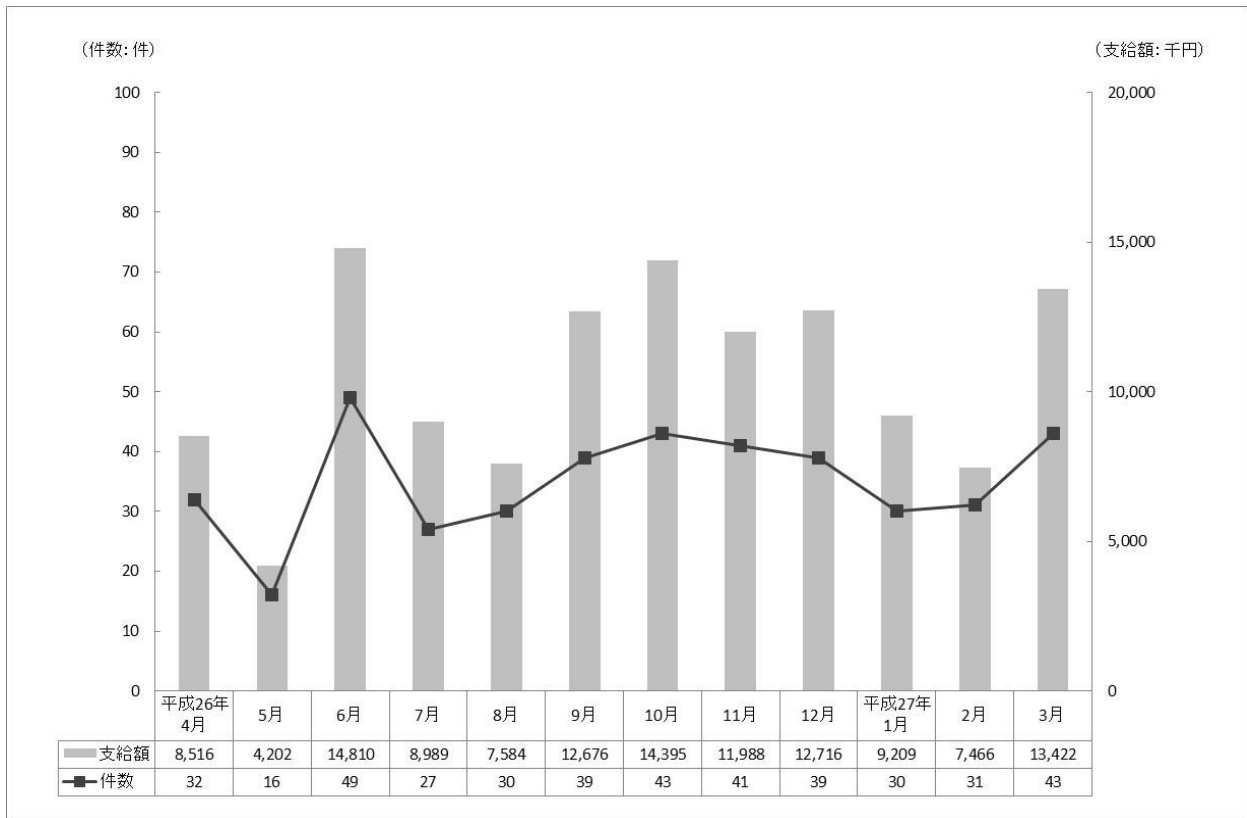
※3 すべて、請求から支給までの日数(平均値)である。

3) 特別遺族弔慰金・特別葬祭料 4 (単位：日)

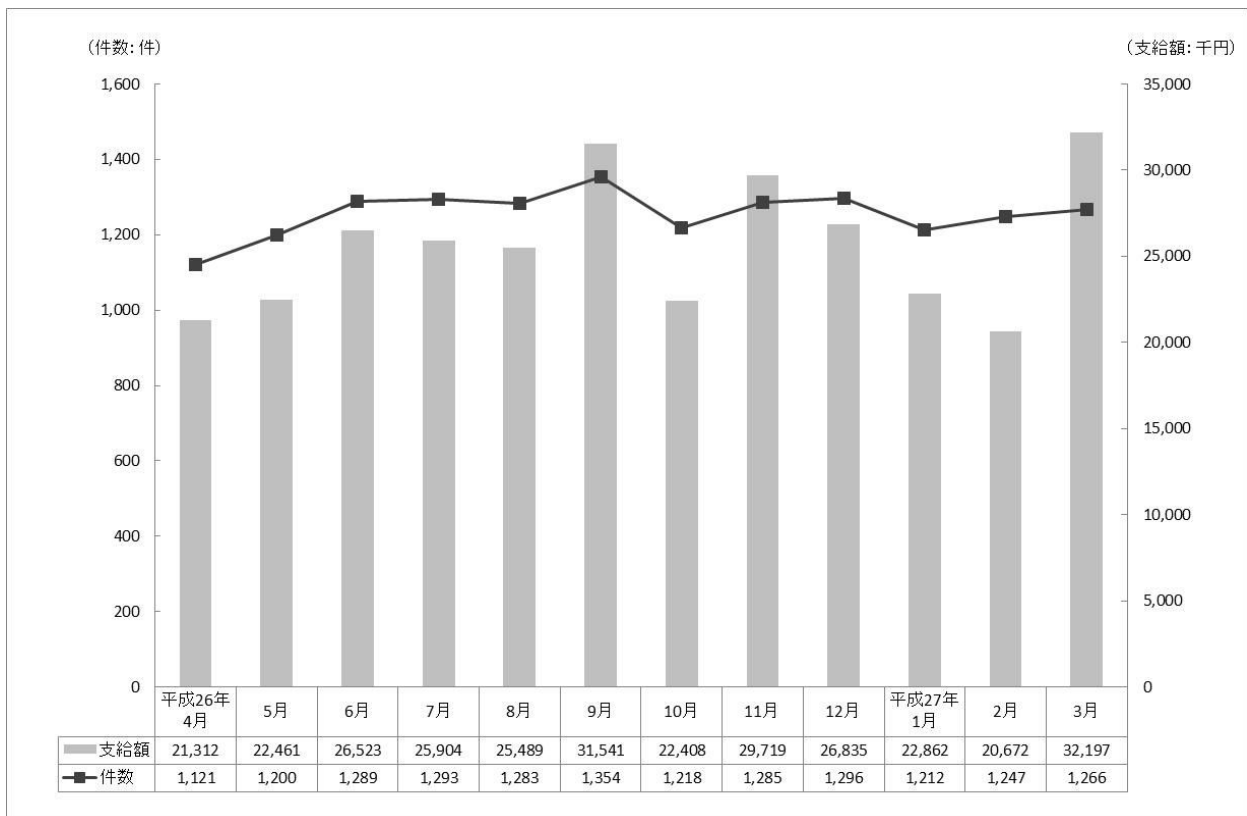
	未申請死亡者	施行前死亡者
平成 26 年度(A)	18	15
平成 25 年度(B)	15	13
差(A)-(B)	3	2

※4 すべて、認定から支給までの日数(平均値)である。

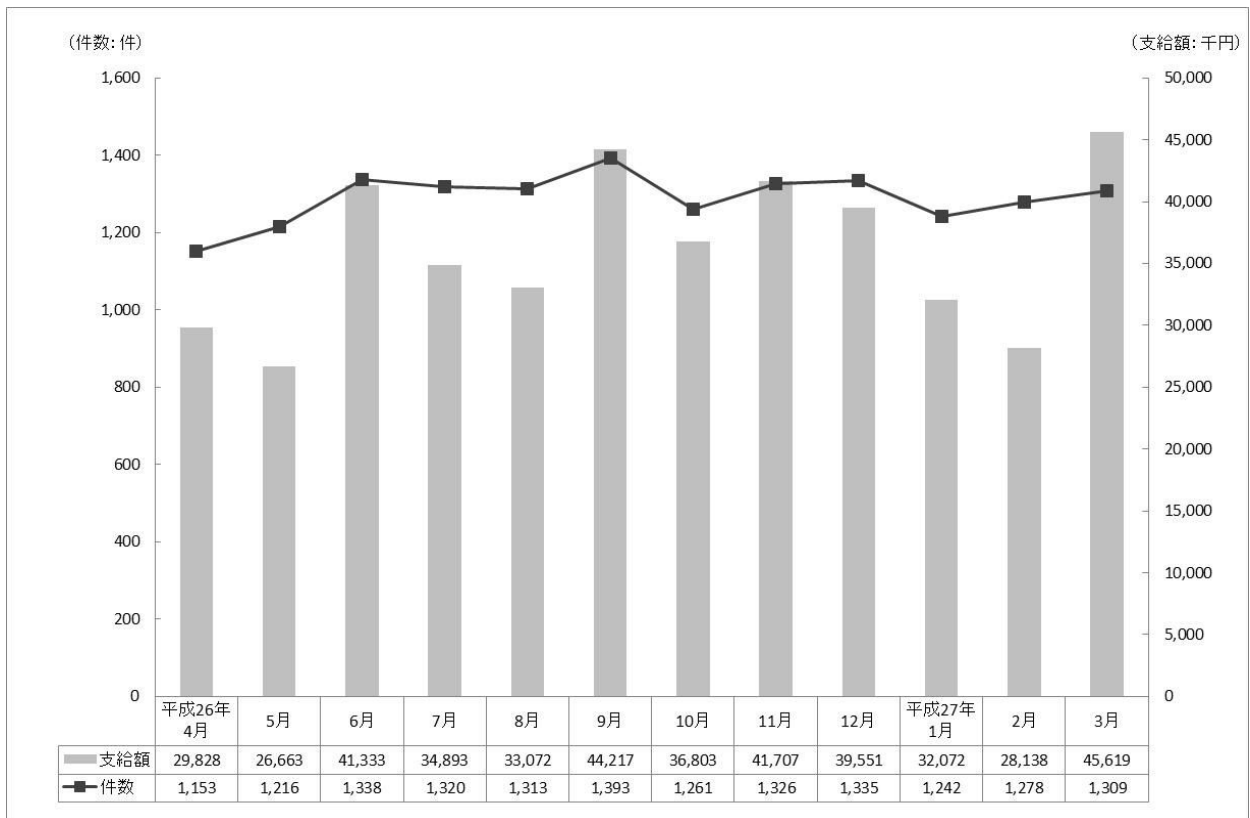
9-(4) 平成26年度 医療費(償還払い) 月別支給状況



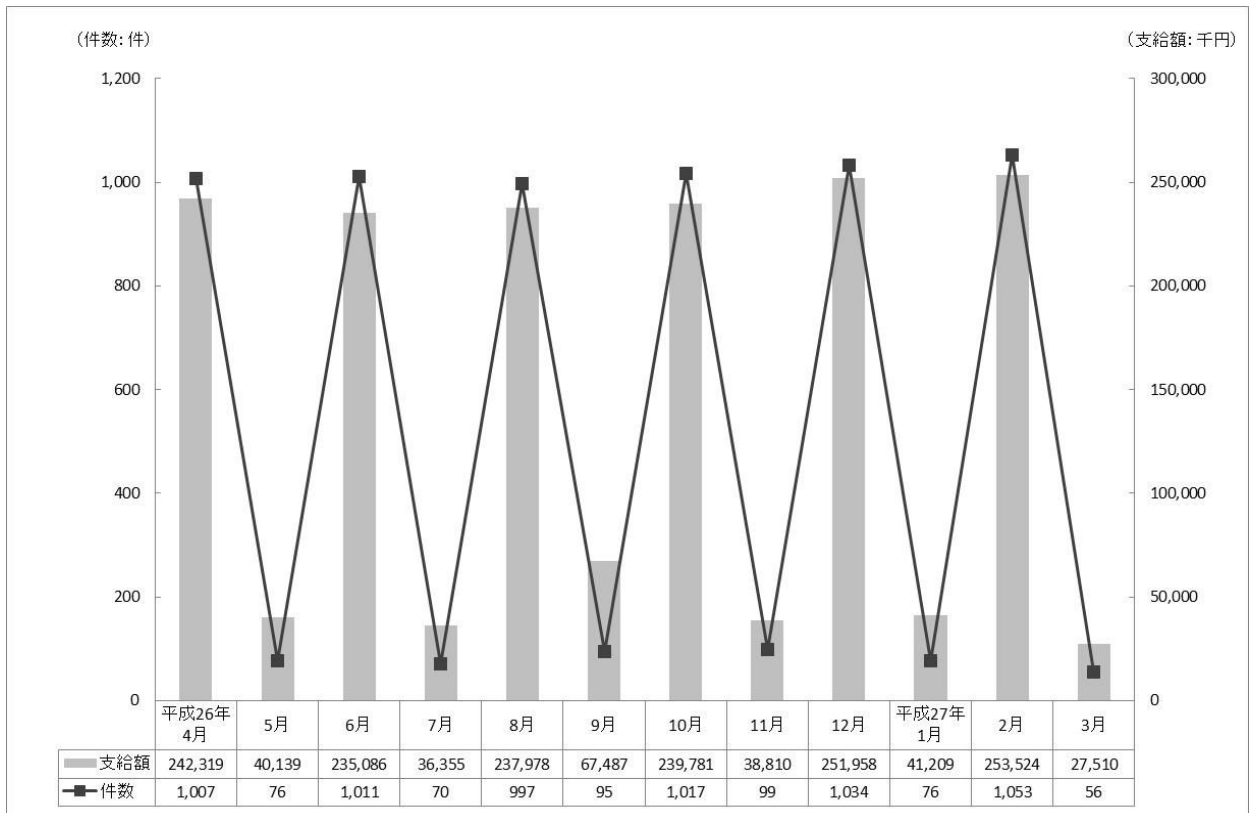
9-(5) 平成26年度 医療費(現物給付) 月別支給状況



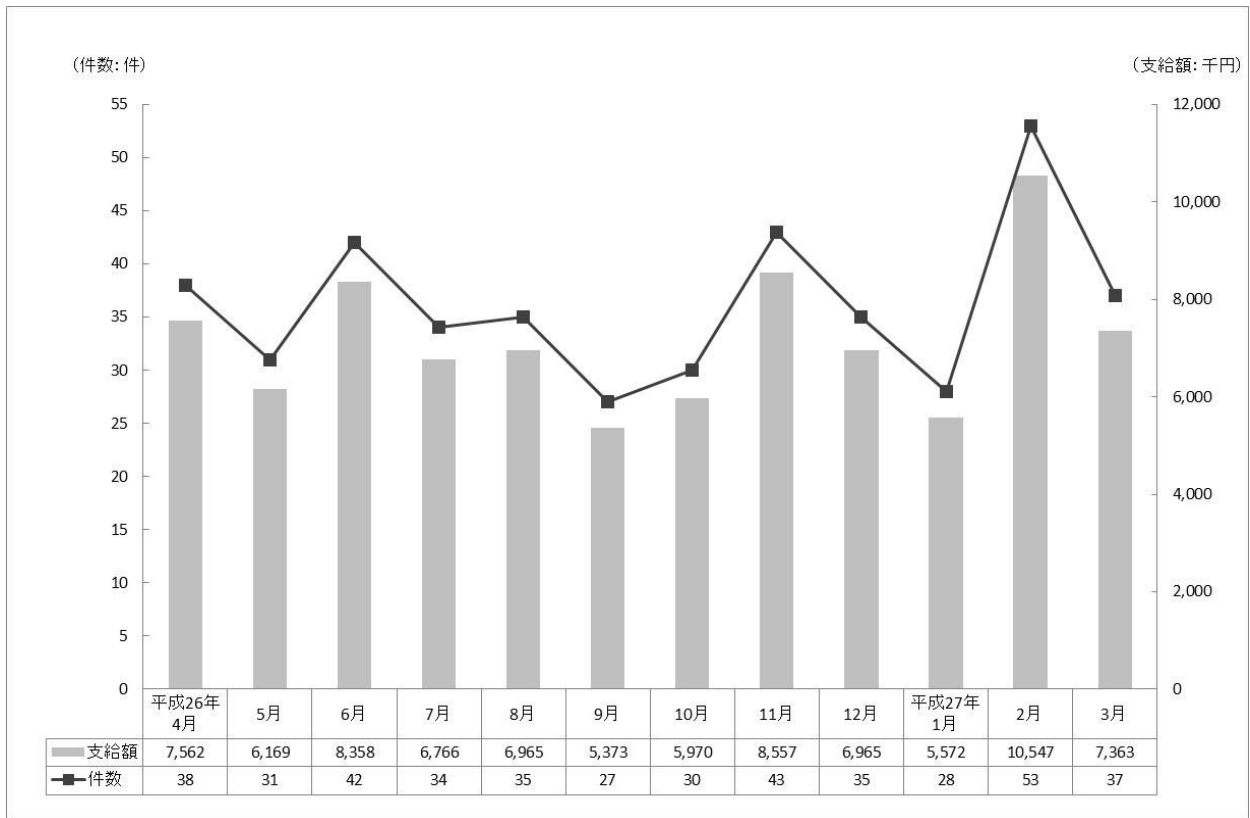
9-(6) 平成26年度 医療費(償還払い+現物給付) 月別支給状況



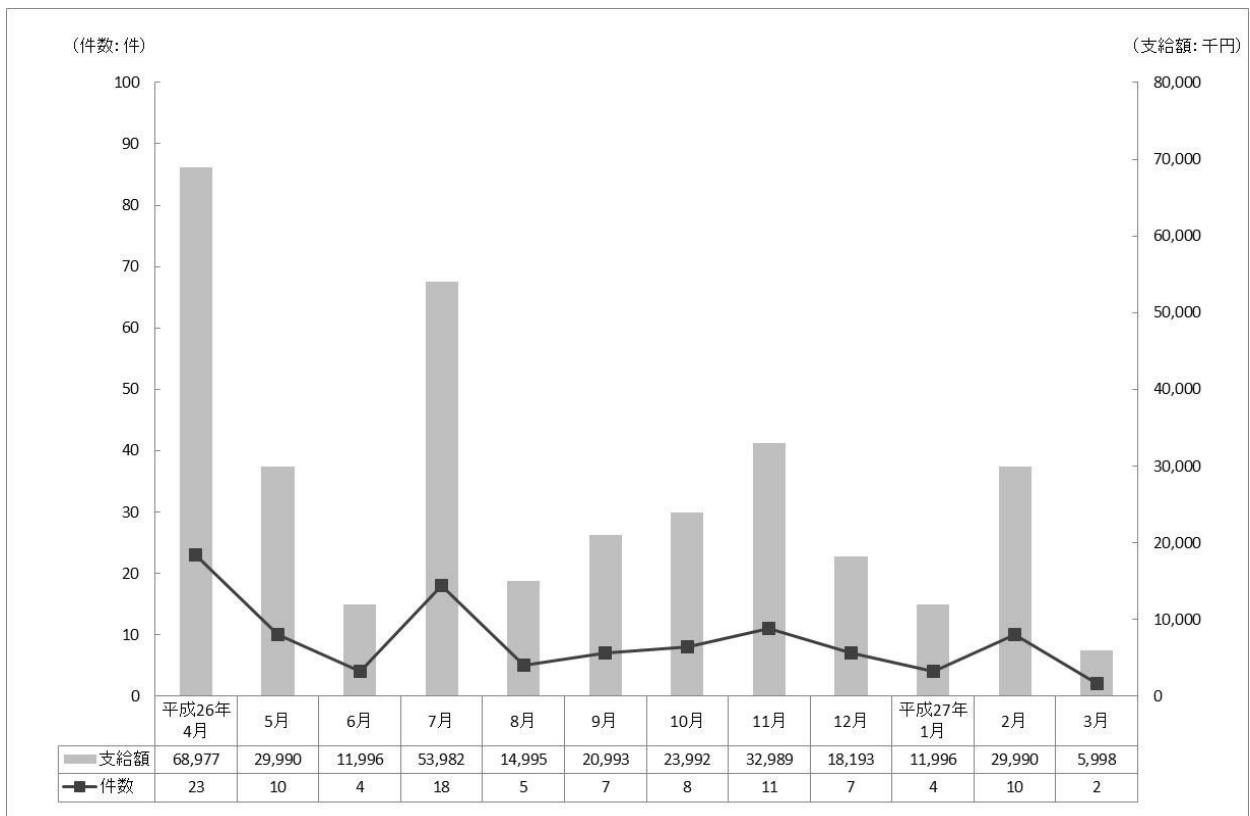
9-(7) 平成26年度 療養手当 月別支給状況(継続支給は偶数月)



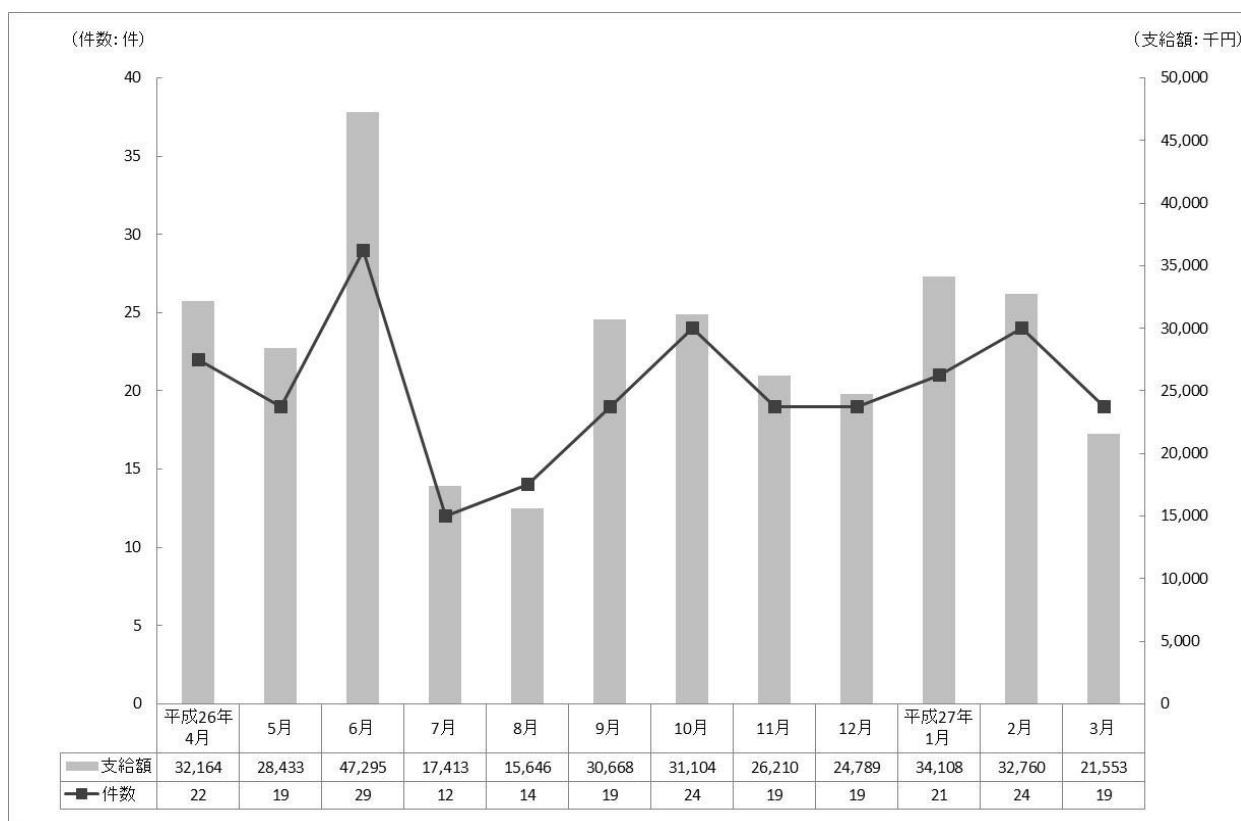
9-(8) 平成26年度 葬祭料 月別支給状況



9-(9) 平成26年度 特別遺族弔慰金・特別葬祭料 月別支給状況

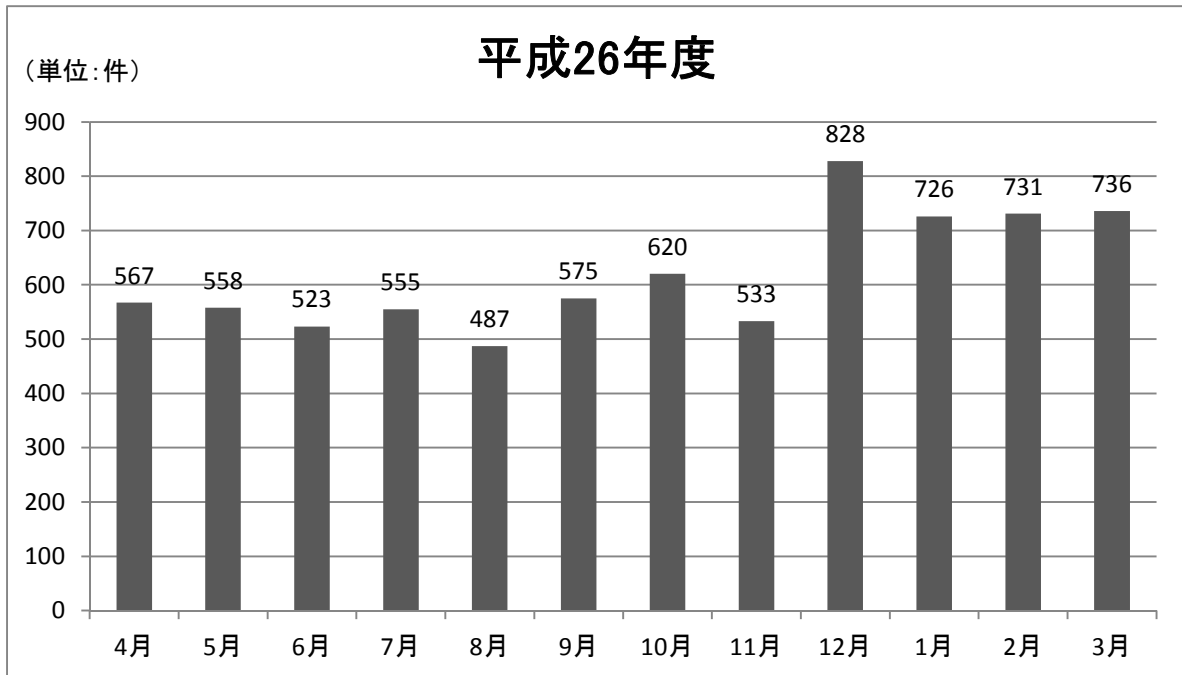


9-(10) 平成26年度 救済給付調整金 月別支給状況



10 業務の実施状況

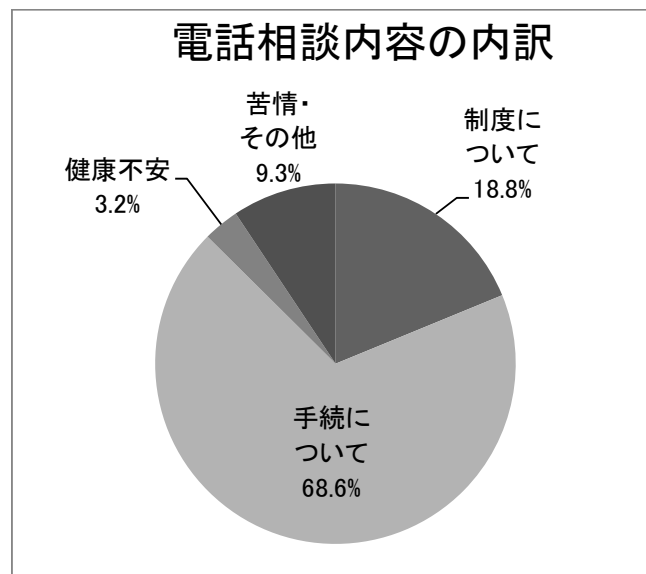
10-(1) 平成26年度 フリーダイヤル件数



	4月	5月	6月	7月	8月	9月	10月	11月	12月	1月	2月	3月	計
件数	567	558	523	555	487	575	620	533	828	726	731	736	7,439

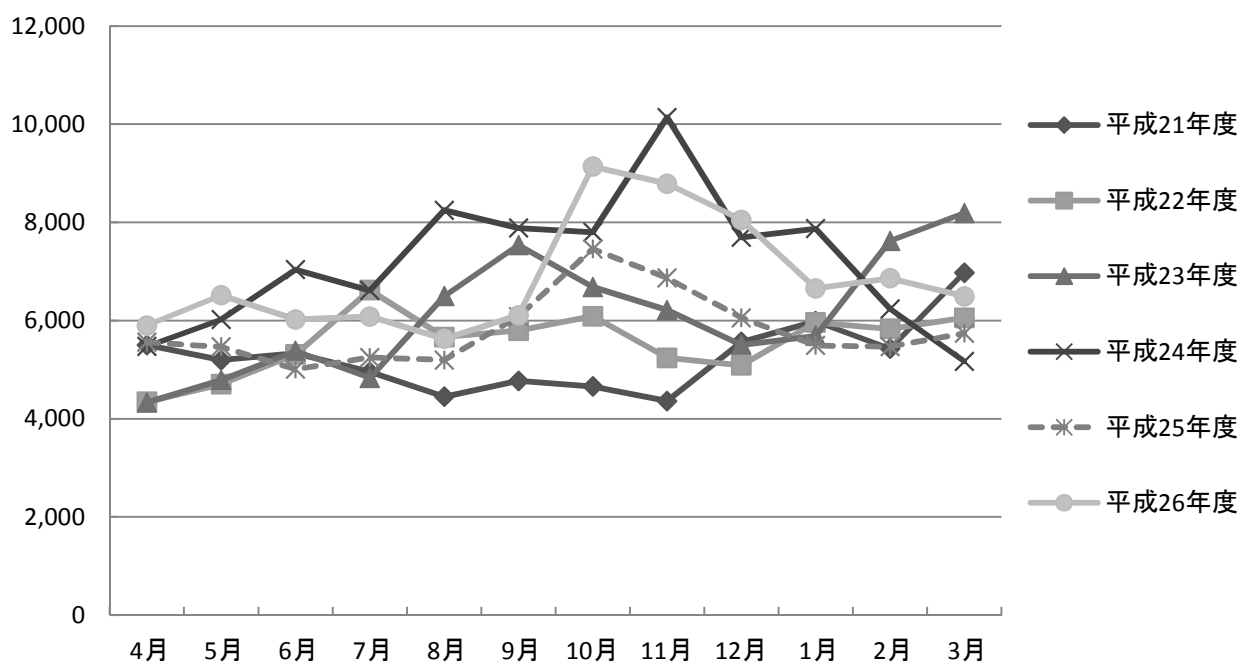
【電話相談内容の内訳】

	制度について	手続について	健康不安	苦情・その他	計
件数	298	1,088	51	148	1,585



10-(2) 石綿トップページ(機構ホームページ内) アクセス件数

(単位: 件)



(単位: 件)

	平成21年度	平成22年度	平成23年度	平成24年度	平成25年度	平成26年度
4月	5,502	4,345	4,327	5,474	5,557	5,901
5月	5,194	4,704	4,787	6,022	5,467	6,515
6月	5,337	5,310	5,383	7,037	5,011	6,024
7月	4,953	6,619	4,830	6,614	5,248	6,081
8月	4,450	5,664	6,498	8,249	5,196	5,630
9月	4,771	5,795	7,536	7,884	6,083	6,108
10月	4,657	6,090	6,681	7,800	7,458	9,136
11月	4,361	5,240	6,212	10,140	6,867	8,789
12月	5,564	5,089	5,505	7,697	6,056	8,053
1月	5,987	5,962	5,689	7,873	5,491	6,655
2月	5,428	5,832	7,621	6,239	5,468	6,861
3月	6,976	6,058	8,189	5,168	5,740	6,493
計	63,180	66,708	73,258	86,197	69,642	82,246

10-(3) 各種アンケート結果概要

① 被認定患者に対するアンケート結果概要

認定通知に併せて被認定患者に回答を依頼しているアンケートに対し、平成 26 年度に回答のあったものを集計した。473 人から回答があった。

なお、平成 26 年度までの累計は、平成 18 年 3 月 27 日の制度発足時から平成 26 年度末までに回答があった、4,168 人分の回答を集計している。

以下、主な問いと回答を記す。

◆ 石綿健康被害救済法に基づく救済給付をどこで知ったか。(複数回答可)

(単位:人)

	平成 26 年度	累計
ポスターやチラシを見て	19	229
新聞広告を見て	31	545
雑誌広告を見て	0	28
ラジオ CM を聞いて	4	406
テレビを見て	21	
病院の先生に教えてもらって	352	2,721
保健所または地方環境事務所で教えてもらって	55	525
労働基準監督署で教えてもらって	40	352
機構のホームページを見て	44	438
家族・知人に教えてもらって	48	341
その他	33	385

◆ 認定申請を行うための相談や連絡を誰に行ったか。(複数回答可)

(単位:人)

	平成 26 年度
機構に連絡した	235
保健所または地方環境事務所に連絡した	164
主治医の先生に相談した	293
家族・知人に	73
その他	33

② 石綿健康被害医療手帳交付者に対するアンケート結果概要

毎年5月、被認定者の現況調べの際に実施。平成26年度は、対象者951人のうち、862人から回答があった。(回収率90.6%)

なお、平成25年度は、対象者863人、回答者766人である。(回収率88.8%)

以下、主な問いと回答を記す。

◆石綿健康被害救済制度について全体的に満足されていますか。

(単位:人)

	平成25年度		平成26年度	
	回答者数	回答率	回答者数	回答率
①とても満足だ	119	15.5%	86	10.0%
②満足だ	341	44.5%	394	45.7%
③どちらともいえない	207	27.0%	272	31.6%
④不満だ	46	6.0%	64	7.4%
⑤とても不満だ	24	3.1%	17	2.0%
⑥無回答	29	3.8%	29	3.4%
計	766	100%	862	100%

◆石綿健康被害医療手帳について病院の人は知っていましたか(医療手帳使用者を対象)。

(単位:人)

	平成25年度		平成26年度	
	回答者数	回答率	回答者数	回答率
①よく知っていた	175	26.3%	190	23.9%
②知っていた	302	45.4%	399	50.3%
③どちらともいえない	60	9.0%	55	6.9%
④あまり知らなかった	77	11.6%	79	9.9%
⑤知らなかった	18	2.7%	20	2.5%
⑥無回答	33	5.0%	51	6.4%
計	665	100%	794	100%

③ 施行前死亡者に係る特別遺族弔慰金等被認定者遺族に対するアンケート結果概要

施行前死亡者に係る特別遺族弔慰金等被認定者のご遺族に対し、認定通知に併せてアンケート票を送付している。平成 26 年度は 9 人から回答があった。

なお、平成 26 年度までの累計は、平成 18 年 3 月 27 日の制度発足時から平成 26 年度末までに回答があった、2,169 人分の回答を集計している。

以下、主な問いと回答を記す。

◆ 請求手続きに関して環境再生保全機構に相談・問い合わせをしましたか。

(単位:人)

	平成 26 年度		累計	
	回答者数	回答率	回答者数	回答率
①はい	4	50.0%	1,506	72.2%
②いいえ	4	50.0%	582	27.8%
計	8	100%	2,088	100%

◆ 相談・問い合わせをして内容はわかりましたか。

(単位:人)

	平成 26 年度		累計	
	回答者数	回答率	回答者数	回答率
①とてもよくわかった	4	100.0%	724	48.2%
②だいたいわかった	0	0.0%	684	45.5%
③どちらともいえない	0	0.0%	57	3.8%
④ややわからなかった	0	0.0%	20	1.3%
⑤全くわからなかった	0	0.0%	17	1.1%
計	4	100%	1,502	100%

◆ 請求から認定・支給までの長さはどう感じましたか。

(単位:人)

	平成 26 年度		累計	
	回答者数	回答率	回答者数	回答率
①とても早い	1	12.5%	154	7.5%
②早い	5	62.5%	769	37.6%
③どちらともいえない	2	25.0%	741	36.2%
④遅い	0	0.0%	301	14.7%
⑤とても遅い	0	0.0%	83	4.1%
計	8	100%	2,048	100%

④ 未申請死亡者に係る特別遺族弔慰金等被認定者遺族に対するアンケート結果概要

未申請死亡者に係る特別遺族弔慰金等被認定者のご遺族に対し、認定通知に併せてアンケート票を送付している。平成 26 年度は 80 人から回答があった。

なお、平成 26 年度までの累計は、未申請死亡者が本救済制度の対象となった平成 21 年 12 月 1 日から平成 26 年度末までに回答があった、469 人分の回答を集計している。

以下、主な問いと回答を記す。

◆ 石綿健康被害救済法に基づく救済給付をどこで知ったか。(複数回答可)

(単位:人)

	平成 26 年度	累計
ポスターやチラシを見て	8	52
新聞広告を見て	12	97
雑誌広告を見て	1	7
ラジオ CM を聞いて	0	30
テレビを見て	2	
病院の先生に教えてもらって	45	201
保健所または環境事務所で教えてもらって	8	49
労働基準監督署で教えてもらって	7	52
機構のホームページを見て	8	41
家族・知人に教えてもらって	15	80
その他	3	57

◆ 認定申請を行うための相談や連絡を誰に行ったか。(複数回答可)

(単位:人)

	平成 26 年度	累計
機構に連絡した	51	275
保健所または地方環境事務所に連絡した	29	186
主治医の先生に相談した	43	197
家族・知人に	16	42
その他	5	64

10-(4) ホームページ公表・報道発表概要

(1) 概要

以下について、ホームページ上での公表・報道発表を行った。

① 認定状況等の公表

- ・毎月の認定等決定の都度、各月末現在の受付及び認定件数
- ・平成 25 年度までの制度運用状況についての統計資料
- ・平成 24 年度までの救済制度における被認定者の居住歴・職歴等について分析したばく露調査報告書

② 各種情報の公表

- ・石綿健康被害救済法の一部改正に伴うパンフレット等の改訂の情報
- ・保健所や地方環境事務所の最新の連絡先
- ・公害健康被害補償不服審査会における裁決

(2) ホームページ公表の内容(平成 26 年 4 月 1 日～平成 27 年 3 月 31 日)

内 容	回 数
受付・認定等状況累計	11
申請・請求受付状況(都道府県別)	11
申請・請求認定状況(都道府県別)	11
認定申請に係る認定状況(都道府県別)	11
施行前死亡者に係る特別遺族弔慰金等の請求に係る認定状況(都道府県別)	11
未申請死亡者に係る特別遺族弔慰金等の請求に係る認定状況(都道府県別)	11
認定申請及び特別遺族弔慰金等の請求に係る認定状況(累計:都道府県別)	11
石綿による健康被害の救済に関する法律における指定疾病に係る医学的判定に関する考え方等の改正について	1
平成 25 年度石綿健康被害救済制度運用に係る統計資料について	1
石綿健康被害救済制度における平成 18～24 年度被認定者に関するばく露状況調査の報告について	1
計	80

(3) 報道発表の内容(平成 26 年 4 月 1 日～平成 27 年 3 月 31 日)

内 容	回 数
平成 25 年度石綿健康被害救済制度運用に係る統計資料について	1
石綿健康被害救済制度における平成 18～24 年度被認定者に関するばく露状況調査の報告について	1
計	2

10-(5) 保健所担当者向け説明会開催一覧及びアンケート結果

保健所等窓口担当者向け説明会を9ブロックで、自治体単独を5か所で開催。説明会では、新しい手引き・パンフレット等の配布と説明を行うとともに、顧問医師等による医学的情報の説明、各労働局による労災保険制度の説明を行った。

●ブロック別開催

実施地区	平成25年度	平成26年度
北海道	38名	46名
東北	16名	13名
関東	95名	81名
中部	33名	28名
北陸	9名	6名
近畿	56名	49名
中国	12名	10名
四国	9名	10名
九州	33名	31名
計	301名	274名

●自治体単独開催

自治体名	平成25年度	平成26年度
秋田県	-	10名
静岡県	12名	6名
島根県(山陰地区)	-	13名
熊本県	-	17名
沖縄県	12名	26名
宮城県	15名	-
山口県	15名	-
鹿児島県	12名	-
計	66名	72名

* 保健所説明会についてのアンケート調査結果は、以下のとおり。

a. 石綿健康被害救済制度について…十分理解した／ほぼ理解した 98%

b. 申請・給付の手続きについて …十分理解した／ほぼ理解した 93%

c. 委託業務の取り扱いに関する留意点について

…十分理解した／ほぼ理解した 96%

10-(6) 平成 26 年度 広報実績一覧

<p>1.申請受付窓口等の関係機関に対する 広報</p>	<p>医学的判定基準の一部改正に伴い、パンフレット等を一部改訂し、関係機関に配布。</p> <table border="1" data-bbox="496 338 1386 651"> <thead> <tr> <th>配布先</th> <th>箇所</th> <th>手引き</th> <th>パンフレット</th> <th>リーフレット</th> <th>ポスター</th> </tr> </thead> <tbody> <tr> <td>保健所</td> <td>530</td> <td>2,120 部</td> <td>1,060 部</td> <td>530 部</td> <td>2,120 枚</td> </tr> <tr> <td>自治体</td> <td>142</td> <td>568 部</td> <td>284 部</td> <td>142 部</td> <td>568 枚</td> </tr> <tr> <td>地方環境事務所</td> <td>11</td> <td>44 部</td> <td>22 部</td> <td>11 部</td> <td>44 枚</td> </tr> <tr> <td>医療機関※</td> <td>5,667</td> <td>22,668 部</td> <td>11,334 部</td> <td>5,667 部</td> <td>22,668 枚</td> </tr> <tr> <td>計</td> <td>6,350</td> <td>25,400 部</td> <td>12,700 部</td> <td>6,350 部</td> <td>25,400 枚</td> </tr> </tbody> </table> <p>※これまでに医学的資料の提出のあった医療機関、および四病院団体協議会会員医療機関</p>	配布先	箇所	手引き	パンフレット	リーフレット	ポスター	保健所	530	2,120 部	1,060 部	530 部	2,120 枚	自治体	142	568 部	284 部	142 部	568 枚	地方環境事務所	11	44 部	22 部	11 部	44 枚	医療機関※	5,667	22,668 部	11,334 部	5,667 部	22,668 枚	計	6,350	25,400 部	12,700 部	6,350 部	25,400 枚
配布先	箇所	手引き	パンフレット	リーフレット	ポスター																																
保健所	530	2,120 部	1,060 部	530 部	2,120 枚																																
自治体	142	568 部	284 部	142 部	568 枚																																
地方環境事務所	11	44 部	22 部	11 部	44 枚																																
医療機関※	5,667	22,668 部	11,334 部	5,667 部	22,668 枚																																
計	6,350	25,400 部	12,700 部	6,350 部	25,400 枚																																
<p>2.広報の実施 (1)一般を対象とした 広報</p>	<p>① 新聞による広報</p> <p>ア. 全国紙 読売新聞、毎日新聞、産経新聞</p> <p>イ. 地方紙 (平成 25 年度末時点で認定者数 100 件以上の都道府県の地方紙) 北海道新聞、河北新報、福島民報、茨城新聞、下野新聞、上毛新聞、埼玉新聞、千葉日報、東京新聞、神奈川新聞、新潟日報、北日本新聞、静岡新聞、岐阜新聞、中日新聞、京都新聞、神戸新聞、奈良新聞、山陽新聞、中国新聞、山口新聞、西日本新聞、長崎新聞、南日本新聞、熊本日日新聞、</p> <p>*このうち、11 紙(読売新聞・毎日・産経・北海道・東京・静岡・中日・神戸・産経大阪・中国・西日本)について、新聞広告共通調査(J-MONITER)のカスタム調査(各紙約 300 人、質問は 15 問程度)による効果測定を行った。</p> <p>② 交通広告による広報</p> <p>ア. 首都圏のJRへのポスター掲載(ドア上)(平成 27 年 1 月～2 月)</p> <p>イ. 関西私鉄(京阪、近鉄、阪神、南海)ターミナル駅構内で大型広告を掲載(高さ 2m40cm×横 3m20cm)(平成 27 年 2 月)</p> <p>③ インターネットを活用した広報</p> <p>ア.ホームページでの情報提供 受付・認定等状況 等 「アスベスト(石綿)健康被害(救済給付)」のアクセス数 82,246 件</p> <p>イ.他機関ホームページへのバナー掲載 日本環境衛生センターと連携し、相互のホームページにバナーを掲載</p>																																				

<p>(2)患者、家族を対象とした広報</p> <p>(3)医師等医療関係者を対象とした広報</p>	<p>ウ・リスティング広告の実施 検索ワードを活用し機構石綿トップページへのアクセスを促す Yahoo!(平成 26 年 10 月～平成 27 年 1 月)</p> <p>④ ラジオによる広報 大阪府・兵庫県を中心としたラジオ局の 2 番組において、パーソナリティによる 80 秒枠の生CMで救済制度及び相談窓口等の紹介を行った。(2 月 18 日、2 月 23 日、各 1 回実施)</p> <p>一般向け医療雑誌へ広報を掲載 「がんサポート 1 月号」、「訪問看護と介護 1 月号」、「月刊ケアマネジメント 1 月号」、「きょうの健康 2 月号」</p>																																																							
	<p>① 学会セミナーの開催(12 箇所)</p> <table border="1" data-bbox="496 801 1385 1877"> <thead> <tr> <th>学会名</th> <th>開催日</th> <th>場所</th> <th>参加者</th> </tr> </thead> <tbody> <tr> <td>第 103 回日本病理学会総会 (春)</td> <td>4/26(土)</td> <td>広島国際会議場／ANA クラウン プラザホテル広島</td> <td>82 名</td> </tr> <tr> <td>第 87 回日本産業衛生学会</td> <td>5/24(土)</td> <td>岡山コンベンションセンター</td> <td>66 名</td> </tr> <tr> <td>第 31 回日本呼吸器外科学会</td> <td>5/29(木)</td> <td>ホテル日航東京</td> <td>90 名</td> </tr> <tr> <td>第 53 回日本肺癌学会中国・ 四国支部会／第 51 回日本 呼吸器学会中国・四国地方会</td> <td>7/12(土)</td> <td>米子コンベンションセンター</td> <td>69 名</td> </tr> <tr> <td>第 73 回日本癌学会学術総会</td> <td>9/27(土)</td> <td>パシフィコ横浜</td> <td>89 名</td> </tr> <tr> <td>第 73 回日本呼吸器学会九州 支部</td> <td>10/10(金)</td> <td>鹿児島市勤労者交流センター</td> <td>65 名</td> </tr> <tr> <td>第 21 回石綿・中皮腫研究会</td> <td>10/11(土)</td> <td>名古屋国際会議場</td> <td>63 名</td> </tr> <tr> <td>第 53 回全国自治体病院学会</td> <td>10/31(金)</td> <td>シーガイアコンベンションセンター</td> <td>87 名</td> </tr> <tr> <td>第 53 回日本臨床細胞学会 総会 秋期大会</td> <td>11/9(日)</td> <td>海峡メッセ下関</td> <td>240 名</td> </tr> <tr> <td>第 62 回日本職業・災害医 学会学術大会</td> <td>11/17(月)</td> <td>神戸国際会議場</td> <td>16 名</td> </tr> <tr> <td>第 106 回日本呼吸器学会 東海地方会(秋)</td> <td>11/29(土)</td> <td>アクティティー浜松</td> <td>106 名</td> </tr> <tr> <td>第 22 回日本CT検診学会 学術集会</td> <td>2/13(金)</td> <td>大阪国際会議場</td> <td>134 名</td> </tr> <tr> <td colspan="3" style="text-align: right;">計</td> <td>1,107 名</td> </tr> </tbody> </table> <p>② 学会でのブース出展 第 55 回日本人間ドック学会学術大会にブース出展し、疾病や制度の紹介を行うとともにパンフレット等を配布した。(9 月 4～5 日)</p>	学会名	開催日	場所	参加者	第 103 回日本病理学会総会 (春)	4/26(土)	広島国際会議場／ANA クラウン プラザホテル広島	82 名	第 87 回日本産業衛生学会	5/24(土)	岡山コンベンションセンター	66 名	第 31 回日本呼吸器外科学会	5/29(木)	ホテル日航東京	90 名	第 53 回日本肺癌学会中国・ 四国支部会／第 51 回日本 呼吸器学会中国・四国地方会	7/12(土)	米子コンベンションセンター	69 名	第 73 回日本癌学会学術総会	9/27(土)	パシフィコ横浜	89 名	第 73 回日本呼吸器学会九州 支部	10/10(金)	鹿児島市勤労者交流センター	65 名	第 21 回石綿・中皮腫研究会	10/11(土)	名古屋国際会議場	63 名	第 53 回全国自治体病院学会	10/31(金)	シーガイアコンベンションセンター	87 名	第 53 回日本臨床細胞学会 総会 秋期大会	11/9(日)	海峡メッセ下関	240 名	第 62 回日本職業・災害医 学会学術大会	11/17(月)	神戸国際会議場	16 名	第 106 回日本呼吸器学会 東海地方会(秋)	11/29(土)	アクティティー浜松	106 名	第 22 回日本CT検診学会 学術集会	2/13(金)	大阪国際会議場	134 名	計		
学会名	開催日	場所	参加者																																																					
第 103 回日本病理学会総会 (春)	4/26(土)	広島国際会議場／ANA クラウン プラザホテル広島	82 名																																																					
第 87 回日本産業衛生学会	5/24(土)	岡山コンベンションセンター	66 名																																																					
第 31 回日本呼吸器外科学会	5/29(木)	ホテル日航東京	90 名																																																					
第 53 回日本肺癌学会中国・ 四国支部会／第 51 回日本 呼吸器学会中国・四国地方会	7/12(土)	米子コンベンションセンター	69 名																																																					
第 73 回日本癌学会学術総会	9/27(土)	パシフィコ横浜	89 名																																																					
第 73 回日本呼吸器学会九州 支部	10/10(金)	鹿児島市勤労者交流センター	65 名																																																					
第 21 回石綿・中皮腫研究会	10/11(土)	名古屋国際会議場	63 名																																																					
第 53 回全国自治体病院学会	10/31(金)	シーガイアコンベンションセンター	87 名																																																					
第 53 回日本臨床細胞学会 総会 秋期大会	11/9(日)	海峡メッセ下関	240 名																																																					
第 62 回日本職業・災害医 学会学術大会	11/17(月)	神戸国際会議場	16 名																																																					
第 106 回日本呼吸器学会 東海地方会(秋)	11/29(土)	アクティティー浜松	106 名																																																					
第 22 回日本CT検診学会 学術集会	2/13(金)	大阪国際会議場	134 名																																																					
計			1,107 名																																																					

<p>(4)特定業種に向けた広報</p> <p>(5)その他</p>	<p>③ 医療関係者向け雑誌へ広告を掲載 「画像診断2月号」、「医学のあゆみ1月17日号」、「病理と臨床1月号」、「臨床画像2月号」、「日本胸部臨床1月号」、「日本医事新報12月20日号」、「MMJ(毎日メディカルジャーナル)10月号」、「病院新聞」(9月4日、10月30日)</p> <p>特定業種向け雑誌・専門新聞への広告の掲載 「建設専門紙32紙」(1月13日～17日掲載)、「E-Contecture1月号」、「日本海事新聞1月14日号」、「ボイラ・ニュース1月号」、「空衛1月号」</p> <p>各地方自治体の東京事務所の環境省担当者に対し、救済制度の紹介をするための説明会を実施した。(7月9日)</p>																											
<p>3.申請者等への制度周知等の実施</p> <p>(1)窓口相談、フリーダイヤル</p> <p>(2)住民相談会に代わる取組の実施</p> <p>(3)保健所説明会の実施</p> <p>(4)自治体主催の石綿健康被害救済制度担当者研修会への講師派遣</p>	<p>本部、支部において窓口相談、フリーダイヤル受付を行った。</p> <ul style="list-style-type: none"> ・窓口相談:32件(平成25年度 31件) ・フリーダイヤル7,439件(平成25年度 7,553件) <p>・「第14回あきたエコ&リサイクルフェスティバル」</p> <p>・「毎日カルチャースペシャル ラジオウォーク」</p> <p>・「琉球新報社が地域住民に対して行う健康に関する講演会」</p> <p>保健所等窓口担当者向け説明会を9ブロック及び自治体単独5か所で開催した。説明会では、改訂した手引・パンフレット等の配布と新しい判定基準の説明を丁寧に行うとともに、各労働局による労災保険制度、顧問医師等による医学的情報の説明を行った。</p> <table border="1" data-bbox="496 1429 1378 1872"> <thead> <tr> <th>自治体名</th> <th>平成25年度</th> <th>平成26年度</th> </tr> </thead> <tbody> <tr> <td>栃木県</td> <td>-</td> <td>7名</td> </tr> <tr> <td>埼玉県</td> <td>21名</td> <td>16名</td> </tr> <tr> <td>千葉県</td> <td>51名</td> <td>45名</td> </tr> <tr> <td>群馬県</td> <td>39名</td> <td>43名</td> </tr> <tr> <td>大阪市</td> <td>26名</td> <td>-</td> </tr> <tr> <td>神戸市</td> <td>17名</td> <td>-</td> </tr> <tr> <td>香川県</td> <td>31名</td> <td>-</td> </tr> <tr> <td>計</td> <td>185名</td> <td>111名</td> </tr> </tbody> </table>	自治体名	平成25年度	平成26年度	栃木県	-	7名	埼玉県	21名	16名	千葉県	51名	45名	群馬県	39名	43名	大阪市	26名	-	神戸市	17名	-	香川県	31名	-	計	185名	111名
自治体名	平成25年度	平成26年度																										
栃木県	-	7名																										
埼玉県	21名	16名																										
千葉県	51名	45名																										
群馬県	39名	43名																										
大阪市	26名	-																										
神戸市	17名	-																										
香川県	31名	-																										
計	185名	111名																										

10-(7) 不服審査請求事務について

(1) 概要

法に基づき機構が行った認定又は救済給付の支給に係る処分について不服がある場合、当該処分を受けた者は、公害健康被害補償不服審査会に対し審査請求をすることができる。(法第75条)

(2) 件数

平成27年3月31日現在の不認定件数及び審査請求件数は、下表のとおり。

(単位:件)

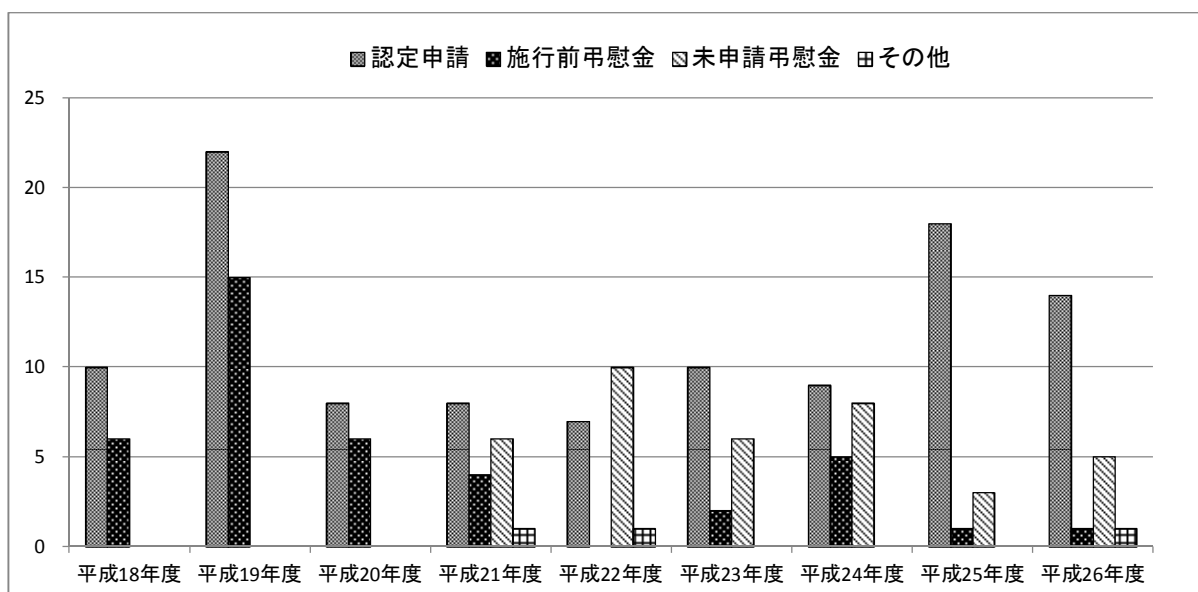
申請等区分	指定疾病	不認定件数	裁決件数				取下げ 件数	審査会 未処理件数	合計
			請求却下	処分取消	請求棄却	計			
認定申請	中皮腫	510	1	11	29	41	14	9	64
	肺がん	604	2	1	12	15	1	2	18
	石綿肺	118	0	2	2	4	2	3	9
	びまん性 胸膜肥厚	99	1	0	2	3	2	7	12
	その他	114	0	0	3	3	0	0	3
	計	1,445	4	14	48	66	19	21	106
施行前死亡者 に係る特別遺族 弔慰金等請求	中皮腫	53	0	2	6	8	1	1	10
	肺がん	396	0	1	21	22	0	0	22
	石綿肺	15	0	1	0	1	1	1	3
	びまん性 胸膜肥厚	8	0	0	0	0	0	0	0
	その他	10	0	0	4	4	0	0	4
	計	482	0	4	31	35	2	2	39
未申請死亡者 に係る特別遺族 弔慰金等請求	中皮腫	176	3	0	19	22	1	1	24
	肺がん	104	1	0	4	5	0	1	6
	石綿肺	26	0	0	2	2	0	4	6
	びまん性 胸膜肥厚	23	1	0	1	2	0	1	3
	その他	3	0	0	0	0	0	0	0
	計	332	5	0	26	31	1	7	39
決定医療費等に 係るもの	—	—	0	0	2	2	0	1	3
合計		2,259	9	18	107	134	22	31	187

(3) 審査請求件数 経年変化

(単位:件)

	平成18年度	平成19年度	平成20年度	平成21年度	平成22年度	平成23年度	平成24年度
認定申請	10	22	8	8	7	10	9
施行前弔慰金	6	15	6	4	0	2	5
未申請弔慰金	-	-	0	6	10	6	8
その他	-	-	-	1	1	0	0
計	16	37	14	19	18	18	22

	平成25年度	平成26年度	累計
認定申請	18	14	106
施行前弔慰金	1	1	40
未申請弔慰金	3	5	38
その他	0	1	3
計	22	21	187



<お問い合わせ先>

独立行政法人 環境再生保全機構

石綿健康被害救済部

〒212-8554

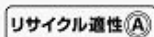
神奈川県川崎市幸区大宮町1310番 ミューザ川崎セントラルタワー9階

TEL : 044-520-9615

FAX : 044-520-2193

Web : <http://www.erca.go.jp>

2015年 8月



この印刷物は、印刷用の紙へリサイクルできます。

- この印刷物は、国等による環境物品等の調達の推進等に関する法律（グリーン購入法）に基づく基本方針の判断の基準を満たす紙を使用しています。
- リサイクル適正の表示
この印刷物はAランクの資材のみを使用しており、印刷用の紙にリサイクルできます。



この印刷物はソイインキを使用しています。