
令和3年度
石綿健康被害救済制度運用に係る統計資料



独立行政法人 環境再生保全機構

石綿健康被害救済部

<目次>

1 概要

1-1(1) 石綿健康被害救済制度の概要.....	1
1-1(2) 申請・請求受付状況(令和3年度、累計).....	4
1-1(3) 認定等の状況(令和3年度、累計).....	8
1-1(4) 申請・請求から認定等までの処理期間の状況(令和3年度).....	17
1-1(5) 救済給付支給状況(令和3年度、累計).....	18
1-1(6) 支給までの処理期間の状況(令和3年度).....	20

2 申請・請求の受付状況

2-1(1) 申請・請求状況.....	21
2-1(2) 受付機関別 受付状況.....	22
2-1(3) 月別・申請疾病別 申請状況.....	23

3 療養者に係る申請及び認定等の状況

3-1(1) 療養者に係る申請及び認定等件数.....	25
3-1(2) 令和3年度 療養者に係る月別・認定疾病別 認定状況.....	28
3-1(3) 療養者に係る申請時年齢階層別・認定疾病別・性別 認定状況(労災等認定件数を含む・除く).....	29
3-1(4) 制度発足～令和3年度累計 療養者に係る中皮腫部位別・性別 認定状況(労災等認定件数を含む・除く).....	33

4 未申請死亡者に係る請求及び認定等の状況

4-1(1) 未申請死亡者に係る請求及び認定等件数.....	35
4-1(2) 令和3年度 未申請死亡者に係る月別・認定疾病別 認定状況.....	38
4-1(3) 未申請死亡者に係る死亡年齢階層別・認定疾病別・性別 認定状況(労災等認定件数を含む・除く).....	39
4-1(4) 制度発足～令和3年度累計 未申請死亡者に係る中皮腫部位別・性別 認定状況(労災等認定件数を含む・除く).....	43

5 施行前死亡者に係る請求及び認定等の状況

5-1(1) 施行前死亡者に係る請求及び認定等件数.....	45
5-1(2) 令和3年度 施行前死亡者に係る月別・認定疾病別 認定状況.....	48
5-1(3) 施行前死亡者に係る死亡年齢階層別・認定疾病別・性別 認定状況(労災等認定件数を含む・除く).....	49
5-1(4) 制度発足～令和3年度累計 施行前死亡者に係る中皮腫部位別 認定状況.....	53

6 都道府県別 受付・認定状況

6-1(1) 都道府県別 申請・請求状況.....	54
6-1(2) 都道府県別 認定状況(労災等認定件数を含む・除く).....	56
6-1(3) 療養者に係る都道府県別・認定疾病別・性別 認定状況(労災等認定件数を含む・除く).....	60
6-1(4) 未申請死亡者に係る都道府県別・認定疾病別・性別 認定状況(労災等認定件数を含む・除く).....	64
6-1(5) 施行前死亡者に係る都道府県別・認定疾病別・性別 認定状況(労災等認定件数を含む・除く).....	68

7 死亡年別 認定者の状況

7-1) 療養者に係る死亡年別・認定疾病別・性別 認定状況(労災等認定件数を含む・除く).....	72
7-2) 未申請死亡者に係る死亡年別・認定疾病別・性別 認定状況(労災等認定件数を含む・除く).....	73
7-3) 施行前死亡者に係る死亡年別・認定疾病別・性別 認定状況(労災等認定件数を含む・除く).....	74
7-4) 認定者に係る死亡年別・指定疾病別・性別状況(労災等認定件数を含む・除く).....	76
7-5) 各制度における中皮腫の認定等の状況(死亡年別).....	78

8 認定等の処理期間の状況

8-1) 療養者の申請についての処理期間の状況.....	79
8-2) 未申請死亡者の請求についての処理期間の状況.....	80
8-3) 施行前死亡者の請求についての処理期間の状況.....	81

9 救済給付

9-1) 医療費等給付の説明.....	82
9-2) 救済給付の支給状況.....	83
9-3) 支給までの処理期間状況.....	84
9-4) 令和3年度 医療費(償還払い)月別支給状況.....	85
9-5) 令和3年度 医療費(現物給付)月別支給状況.....	85
9-6) 令和3年度 医療費(償還払い+現物給付)月別支給状況.....	86
9-7) 令和3年度 療養手当 月別支給状況.....	86
9-8) 令和3年度 葬祭料 月別支給状況.....	87
9-9) 令和3年度 特別遺族弔慰金・特別葬祭料 月別支給状況.....	87
9-10) 令和3年度 救済給付調整金 月別支給状況.....	88

10 業務の実施状況

10-1) 令和3年度 フリーダイヤル件数.....	89
10-2) 石綿トップページ(機構ホームページ内) アクセス件数.....	90
10-3) 各種アンケート結果概要.....	91
10-4) ホームページ公表・報道発表概要.....	95
10-5) 保健所担当者向け説明会開催一覧.....	96
10-6) 令和3年度 広報実績一覧.....	97
10-7) 不服審査請求事務について.....	100

【利用上の注意】

- (1) 表の記号について、「-」は計数なし、「0、0.0」は単位未満、「▲」は減少数(率)であることを表している。
- (2) 掲載している数値は、四捨五入のため内訳の合計が総数に合わない場合がある。

1 概要

1－(1)石綿健康被害救済制度の概要

1. 石綿健康被害救済制度

石綿健康被害救済制度(以下「本制度」または「制度」という。)は、石綿による健康被害の救済に関する法律(以下「法」という。)に基づき、石綿を吸入することにより指定疾病にかかった方及びそのご遺族等で労災等^[注]による補償の対象とならない方に対して救済給付を支給するものであり、法の施行とともに、平成 18 年 3 月 27 日に発足した。

[注]労災等

本資料においては、次の①及び②の制度等を指して「労災等」という。

① 業務に関連して石綿により健康被害を受けた方に対する補償制度

業務に関連して石綿を吸入することによる健康被害を受けた方に対する補償制度として、労働者災害補償保険制度、国家公務員災害補償制度、地方公務員災害補償制度、旧 3 公社(日本国有鉄道、日本専売公社、日本電信電話公社)の災害補償制度、船員保険制度等がある。これらにより補償を受けられる方は、並行して申請することは可能であるが、両方で認定された場合には、救済給付の支給額の調整が行われる。

② 時効によって労働者災害補償保険法の遺族補償給付の受給権が消滅した方に対する法に基づく措置

労働者災害補償保険法の規定による遺族補償給付を受ける権利が時効によって消滅した方については、法に基づき「特別遺族給付金」が支給される。この場合、法に基づく救済給付は受けることができない。

2. 指定疾病

指定疾病としては、当初(平成 18 年 3 月 27 日から)、中皮腫及び肺がんが定められ、平成 22 年 5 月 26 日に公布された石綿による健康被害の救済に関する法律施行令の一部を改正する政令(以下「改正政令」という。)により、同年 7 月 1 日から、著しい呼吸機能障害を伴う石綿肺(以下「石綿肺」という。)及び著しい呼吸機能障害を伴うびまん性胸膜肥厚(以下「びまん性胸膜肥厚」という。)が追加された。

3. 救済給付

石綿による健康被害の救済のため支給される給付の種類には、次のものがある。

(1) 療養中の方(下記5の(1)の認定を受けた方)に

- ① 医療費
- ② 療養手当

(2) 療養中の方(下記5の(1)の認定を受けた方)がお亡くなりになった場合にそのご遺族等に

- ① 葬祭料
- ② 救済給付調整金(療養中の方に支給した医療費と療養手当の合計額が特別遺族弔慰金の額に満たない場合に支給)

(3) ご遺族(下記5(2)の認定を受けた方)に

- ① 特別遺族弔慰金
- ② 特別葬祭料

4. 申請・請求

本制度に基づき救済給付(上記3の(1)及び(3))を受けるには、認定の申請等を行わなければならない。申請等の受付は、独立行政法人環境再生保全機構(以下「機構」という。)、環境省地方環境事務所、保健所等で行われる。

- ① 療養中の方が本制度に基づく医療費等の支給を受けるには、機構に対して、石綿を吸入することにより指定疾病にかかった旨の認定の申請を行う。
- ② 法の施行前(中皮腫及び肺がんの場合)または改正政令の施行前(石綿肺及びびまん性胸膜肥厚の場合)にお亡くなりになった方のご遺族が特別遺族弔慰金及び特別葬祭料(以下「特別遺族弔慰金等」という。)の支給を受けるには、機構に対して、施行前死亡者に係る特別遺族弔慰金等の請求を行う。
- ③ 認定の申請を行わないで法の施行後(中皮腫及び肺がんの場合)または改正政令の施行後(石綿肺及びびまん性胸膜肥厚の場合)にお亡くなりになった方のご遺族が特別遺族弔慰金等の支給を受けるには、機構に対して、未申請死亡者に係る特別遺族弔慰金等の請求を行う。

[注]本資料において、上記①、②及び③の申請・請求については、それぞれ「療養者に係る認定申請」(または「療養者」と省略)、「施行前死亡者に係る特別遺族弔慰金等請求」(または「施行前死亡者」と省略)及び「未申請死亡者に係る特別遺族弔慰金等」(または「未申請死亡者」と省略)と表記している。

5. 認定

(1) 療養者に対する認定

上記4の①の申請者は、機構により、石綿を吸入することによって指定疾病にかかったと認定された場合、医療費等の支給を受ける。

(2) ご遺族に対する認定

上記4の②及び③の請求者は、お亡くなりになった方の死亡原因が石綿を吸入することによってかかった指定疾病であって、特別遺族弔慰金等の支給を受けるとの認定を受けた場合、特別遺族弔慰金等の支給を受ける。

[注]本資料は、令和4年4月7日時点のデータに基づいて作成しており、令和2年度以前の統計資料の数値と合わないことがあるが、これは新たな資料が提出された再審査等に基づく処分件数によるものである。

6. 医学的判定

機構は、認定に当たって、医学的判定を要する事項について、環境大臣に判定を申し出ることとされている。

環境大臣は、機構から判定の申出があったときは、中央環境審議会の意見を聴いて判定を行い、その結果を機構に通知する。

中央環境審議会には、この医学的判定に係る調査審議を行うため、石綿健康被害判定小委員会（以下「判定小委員会」という。）が設置されている。また、判定小委員会の審議を円滑にするため、判定小委員会審査分科会（中皮腫及び肺がんに係る案件）及び判定小委員会石綿肺等審査分科会（石綿肺及びびまん性胸膜肥厚に係る案件）（以下「審査分科会」という。）において、事前に医学的判定に係る整理が行われている。

1－(2)申請・請求受付状況(令和3年度、累計)

① 申請・請求区分別 受付状況

《令和3年度》

本制度における令和3年度の受付件数の総数は 1,571 件であった。

申請・請求区分別にみると、療養者に係る認定申請 1,176 件、未申請死亡者に係る特別遺族弔慰金等請求 300 件、施行前死亡者に係る特別遺族弔慰金等請求 95 件であった。

《制度発足～令和3年度末累計》

制度発足(平成 18 年 3 月 27 日)から令和3年度末までの受付件数の総数は 22,888 件となっている。

申請・請求区分別にみると、療養者に係る認定申請 15,538 件、未申請死亡者に係る特別遺族弔慰金等請求 2,721 件、施行前死亡者に係る特別遺族弔慰金等請求 4,629 件であった。

なお、平成 20 年度の施行前死亡者に係る特別遺族弔慰金等請求の受付件数が多い理由は、機構が当該年度に実施した、地方自治体の保管する死亡小票で法施行前に中皮腫で死亡された方を抽出し、制度または労災等の給付を受けていない方に対し、制度を周知する事業を行ったことによるものと考えられる。

また、平成 23、24 年度の施行前死亡者に係る特別遺族弔慰金等請求の受付件数が前年度に対して増加しているのは、平成 23 年度に、厚生労働省が環境省及び機構と協力して、法務局などに保管されている死亡届を基に、平成 7 年から平成 17 年までに中皮腫で死亡された方の情報を収集し、これらの方のうち労災等の給付を受けていない方に対して、労災保険制度の周知に併せて救済制度の周知を行ったことによるものと考えられる。

また、平成 27 年度以降、申請・請求受付件数が増加している主な理由は、テレビ CM 及び新聞広告を中心とする広報や、医師・医療機関等に対する制度周知の取組を着実に継続し、積み重ねてきたことによるものと考えられる。

なお、今年度の施行前死亡者に係る特別遺族弔慰金等請求の受付件数が多い理由は、令和4年3月 27 日に請求期限が到来したため、到来前に請求期限の周知を機構が行ったことによるものと考えられる。請求期限については、令和4年6月に法改正があり 10 年間延長された。

【表 1】申請・請求区分別 受付件数(注)の推移

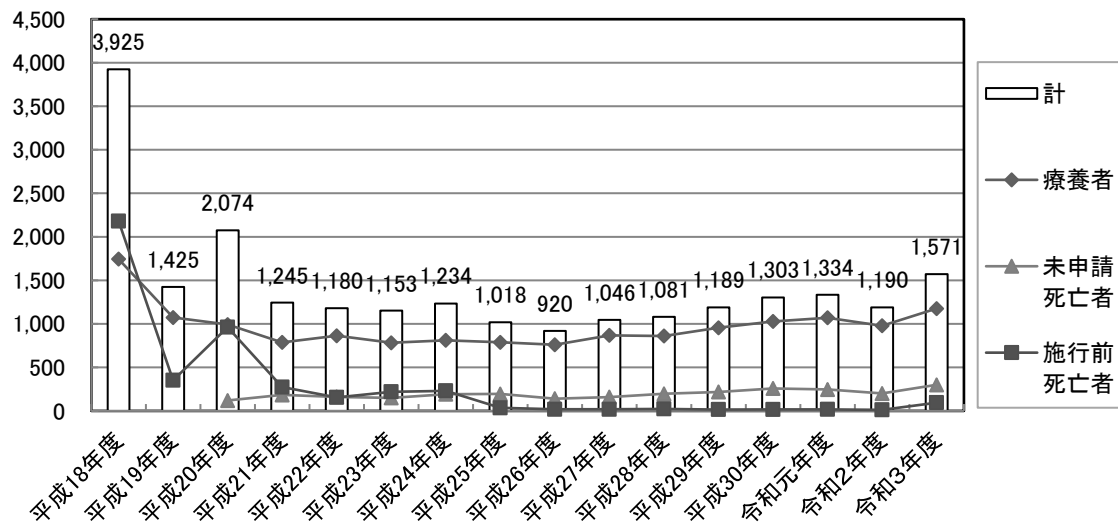
(単位:件)

	療養者	未申請死亡者	施行前死亡者	計	対前年度比
平成 18 年度	1,744	—	2,181	3,925	—
平成 19 年度	1,073	—	352	1,425	▲63.7%
平成 20 年度	992	120	962	2,074	45.5%
平成 21 年度	787	184	274	1,245	▲40.0%
平成 22 年度	864	161	155	1,180	▲5.2%
平成 23 年度	783	150	220	1,153	▲2.3%
平成 24 年度	811	192	231	1,234	7.0%
平成 25 年度	788	195	35	1,018	▲17.5%
平成 26 年度	760	141	19	920	▲9.6%
平成 27 年度	868	159	19	1,046	13.7%
平成 28 年度	861	197	23	1,081	3.3%
平成 29 年度	955	218	16	1,189	10.0%
平成 30 年度	1,028	258	17	1,303	9.6%
令和元年度	1,070	246	18	1,334	2.4%
令和2年度	978	200	12	1,190	▲10.8%
令和3年度	1,176	300	95	1,571	32.0%
累計	15,538	2,721	4,629	22,888	

(注)受付件数は機構受付日で整理したものである。

【グラフ 1】申請・請求区分別 受付件数 経年変化

(単位:件)



② 疾病別 受付状況

《令和3年度》

令和3年度の受付件数を申請疾病別にみると、中皮腫による申請・請求が988件(前年度:865件)、肺がんによる申請・請求が398件(前年度:201件)、石綿肺による申請・請求が76件(前年度:52件)、びまん性胸膜肥厚による申請・請求が86件(前年度:50件)と前年度と比べて増加している。

《制度発足～令和3年度末累計》

制度発足から令和3年度末までの受付件数を申請疾病別にみると、中皮腫が 16,795 件、肺がんが 4,506 件、石綿肺が 608 件、びまん性胸膜肥厚が 593 件、その他(注)が 386 件となっている。

(注)その他:申請時に疾病名が明らかでなかったもの、指定疾病以外で申請のあったものなど。

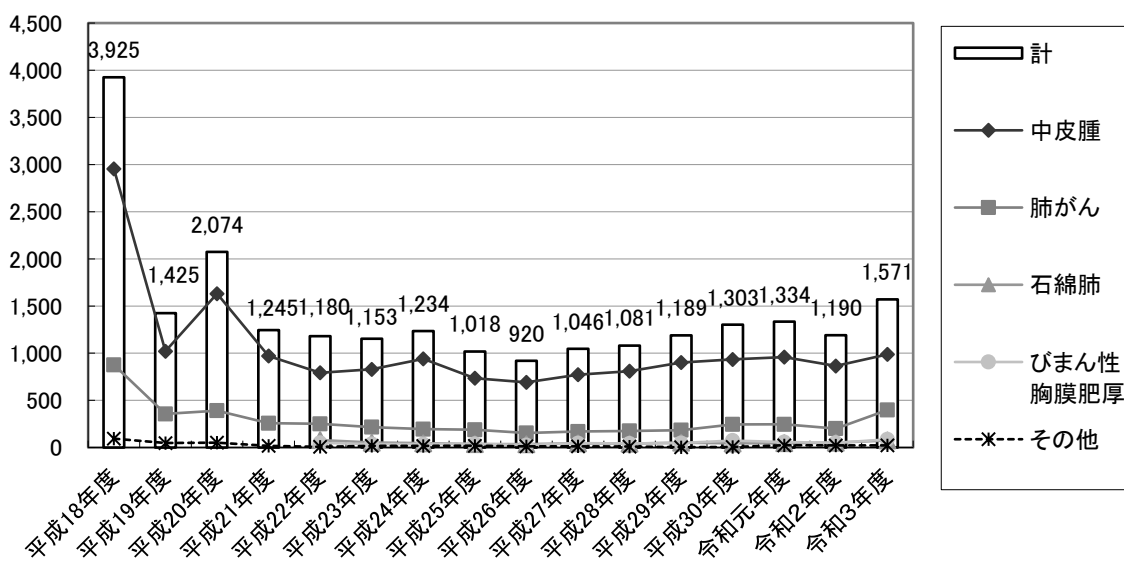
【表 2】申請疾病別 受付件数の推移

(単位:件)

	中皮腫	肺がん	石綿肺	びまん性胸膜肥厚	その他	計
平成 18 年度	2,954	877	-	-	94	3,925
平成 19 年度	1,021	356	-	-	48	1,425
平成 20 年度	1,631	391	-	-	52	2,074
平成 21 年度	971	258	-	-	16	1,245
平成 22 年度	794	251	78	50	7	1,180
平成 23 年度	829	216	53	37	18	1,153
平成 24 年度	940	195	46	36	17	1,234
平成 25 年度	735	188	37	39	19	1,018
平成 26 年度	691	154	36	26	13	920
平成 27 年度	772	170	45	46	13	1,046
平成 28 年度	810	176	42	43	10	1,081
平成 29 年度	901	184	52	48	4	1,189
平成 30 年度	934	245	44	74	6	1,303
令和元年度	959	246	47	58	24	1,334
令和2年度	865	201	52	50	22	1,190
令和3年度	988	398	76	86	23	1,571
累計	16,795	4,506	608	593	386	22,888

【グラフ 2】申請疾病別 受付件数 経年変化

(単位:件)



③ 受付機関別 受付状況

令和3年度の受付機関別の受付状況をみると、機構本部での受付が最も多く68.2%となっている一方、保健所等による受付も26.9%を占めており、保健所等の役割は非常に大きい。平成18年度から令和3年度までの累計割合は、保健所等での受付が44.5%、機構本部での受付が44.8%、地方環境事務所での受付が7.7%となっている。

【表3】受付機関別 受付状況の割合の推移

	機構本部	機構大阪支部	保健所等	地方環境事務所
平成18年度	35.1%	9.2%	38.4%	17.3%
平成19年度	30.7%	7.4%	55.6%	5.3%
平成20年度	23.4%	2.0%	69.1%	5.5%
平成21年度	32.0%	4.6%	56.9%	6.5%
平成22年度	31.4%	4.1%	58.2%	6.4%
平成23年度	33.6%	3.2%	57.1%	6.1%
平成24年度	40.0%	2.9%	52.4%	4.7%
平成25年度	48.7%	0.1%	44.8%	6.4%
平成26年度	48.5%	-(注)	44.5%	7.1%
平成27年度	51.7%	-(注)	40.4%	7.8%
平成28年度	61.0%	-(注)	34.0%	5.1%
平成29年度	61.2%	-(注)	33.1%	5.6%
平成30年度	58.6%	-(注)	36.1%	5.3%
令和元年度	61.0%	-(注)	34.0%	4.9%
令和2年度	65.6%	-(注)	29.8%	4.6%
令和3年度	68.2%	-(注)	26.9%	4.8%
累計割合	44.8%	3.0%	44.5%	7.7%

(注)機構大阪支部は平成25年6月末で廃止。

④ 都道府県別 受付状況

《令和3年度》

令和3年度の受付状況をみると、最も受付件数の多かった都道府県は大阪府の178件で、続いて東京都152件、兵庫県129件であった。

《制度発足～令和3年度末累計》

制度発足から令和3年度末までの受付件数をみると、最も受付件数の多かった都道府県は大阪府の2,545件で、続いて兵庫県2,283件、東京都1,975件であった。

令和3年度及び制度発足からの累計いずれの場合においても、大都市圏を構成する都府県からの受付が多かった。

【表 4】上位 5 都道府県別の受付状況

令和3年度			制度発足～令和3年度 累計		
	都道府県	受付件数(件)		都道府県	受付件数(件)
1	大阪府	178	1	大阪府	2,545
2	東京都	152	2	兵庫県	2,283
3	兵庫県	129	3	東京都	1,975
4	神奈川県	124	4	神奈川県	1,572
5	埼玉県	92	5	埼玉県	1,316

1－(3)認定等の状況(令和3年度、累計)

① 申請・請求区分別 認定状況

《令和3年度》

令和3年度の認定の総数は 1,309 件(注)であった。

申請・請求区分別にみると、療養者に係る認定申請 1,092 件、未申請死亡者に係る特別遺族弔慰金等請求が 195 件、施行前死亡者に係る特別遺族弔慰金等請求 22 件であった。

(注)令和3年度分の認定件数については、新たな資料が提出された再審査等に基づく処分件数を含む。

《制度発足～令和3年度末累計》

制度発足から令和3年度末までの認定件数の総数は 16,981 件であった。

申請・請求区分別にみると、療養者に係る認定申請 11,572 件、未申請死亡者に係る特別遺族弔慰金等請求 1,748 件、施行前死亡者に係る特別遺族弔慰金等請求 3,661 件となっている。なお、平成 21 年度に認定件数が多い理由は、平成 20 年度に機構が実施した周知事業(保健所等も協力)によるものと考えられる。また、平成 24 年度に認定件数が多い理由は、平成 23 年度に厚生労働省が法施行前の中皮腫死亡者の遺族に対して実施した労災等の周知事業(機構も協力)によるものと考えられる。

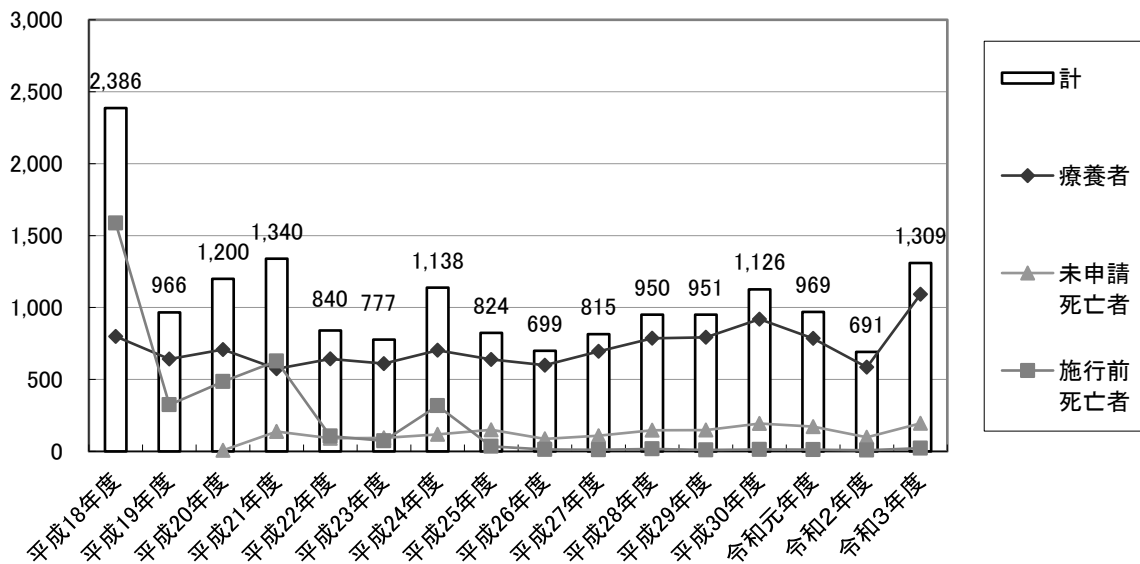
【表5】申請・請求区分別 認定件数の推移

(単位:件)

	療養者	未申請死亡者	施行前死亡者	計	対前年度比
平成18年度	799	—	1,587	2,386	—
平成19年度	642	—	324	966	▲ 59.5 %
平成20年度	708	7	485	1,200	24.2 %
平成21年度	574	138	628	1,340	11.7 %
平成22年度	643	91	106	840	▲ 37.3 %
平成23年度	610	94	73	777	▲ 7.5 %
平成24年度	703	118	317	1,138	46.5 %
平成25年度	639	150	35	824	▲ 27.6 %
平成26年度	599	87	13	699	▲ 15.2 %
平成27年度	695	109	11	815	16.6 %
平成28年度	786	147	17	950	16.6 %
平成29年度	793	148	10	951	0.1 %
平成30年度	919	194	13	1,126	18.4 %
令和元年度	785	172	12	969	▲ 13.9 %
令和2年度	585	98	8	691	▲ 28.7 %
令和3年度	1,092	195	22	1,309	89.4 %
累計	11,572	1,748	3,661	16,981	

【グラフ3】申請・請求区分別 認定件数 経年変化

(単位:件)



② 労災等との重複状況(申請・請求区分別)

《令和3年度》

令和3年度被認定者 1,309 件^(注)のうち、救済制度のみの被認定者(A)は 1,206 件で、労災等でも認定を受けた者(B)は 103 件であった。それぞれ申請・請求区分別にみると、療養者は(A)1,000 件・(B)92 件、未申請死亡者は(A)186 件・(B)9 件、施行前死亡者は(A)20 件・(B)2 件であった。

(注)令和3年度分の認定件数については、新たな資料が提出された再審査等に基づく処分件数を含む。

【表 6】令和3年度被認定者における労災等との重複状況 (単位:件)

	石綿健康被害救済制度のみ認定(A)	労災等でも認定(B)	本制度での被認定者数(A+B)
療養者	1,000	92	1,092
未申請死亡者	186	9	195
施行前死亡者	20	2	22
計	1,206	103	1,309

《制度発足～令和3年度末累計》

制度発足から令和3年度末までの被認定者 16,981 件のうち、救済制度のみの被認定者(A)は 13,945 件で、労災等でも認定を受けた者(B)3,036 件であった。それぞれ申請・請求区分別にみると、療養者は(A)8,975 件・(B)2,597 件、未申請死亡者は(A)1,571 件・(B)177 件、施行前死亡者は(A)3,399 件・(B)262 件であった。

【表 7】制度発足～令和3年度末累計被認定者における労災等との重複状況

(単位:件)

	石綿健康被害救済制度のみ認定(A)	労災等でも認定(B)	本制度での被認定者数(A+B)
療養者	8,975	2,597	11,572
未申請死亡者	1,571	177	1,748
施行前死亡者	3,399	262	3,661
累計	13,945	3,036	16,981

③ 疾病別 認定状況

《令和3年度》

令和3年度の認定件数^(注)を認定疾病別にみると、中皮腫が 1,052 件、肺がんが 235 件、石綿肺が 1 件、びまん性胸膜肥厚が 21 件となっている。

(注)令和3年度分の認定件数については、新たな資料が提出された再審査等に基づく処分件数を含む。

《制度発足～令和3年度末累計》

制度発足から令和3年度末までの認定件数を認定疾病別にみると、中皮腫が14,248件、肺がんが2,421件、石綿肺が85件、びまん性胸膜肥厚が227件となっている。

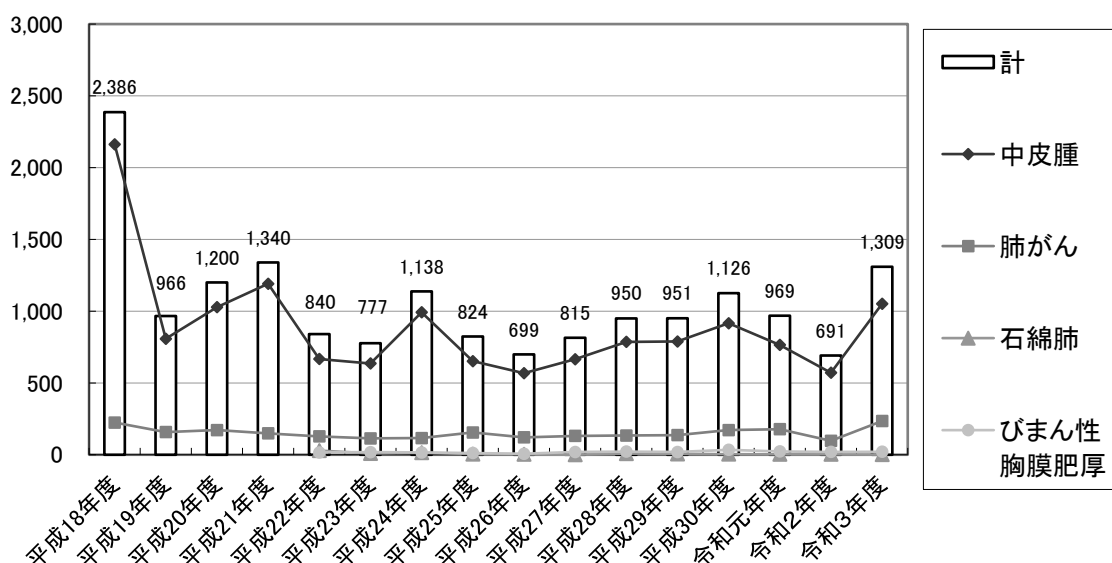
【表8】認定疾病別 認定件数の推移

(単位:件)

	中皮腫	肺がん	石綿肺	びまん性胸膜肥厚	計
平成18年度	2,162	224	-	-	2,386
平成19年度	808	158	-	-	966
平成20年度	1,028	172	-	-	1,200
平成21年度	1,191	149	-	-	1,340
平成22年度	667	128	29	16	840
平成23年度	636	114	9	18	777
平成24年度	992	116	14	16	1,138
平成25年度	652	155	5	12	824
平成26年度	568	121	3	7	699
平成27年度	665	131	0	19	815
平成28年度	786	134	8	22	950
平成29年度	789	137	6	19	951
平成30年度	916	172	4	34	1,126
令和元年度	765	178	3	23	969
令和2年度	571	97	3	20	691
令和3年度	1,052	235	1	21	1,309
累計	14,248	2,421	85	227	16,981

【グラフ4】認定疾病別 認定件数 経年変化

(単位:件)



④ 療養者に係る申請時年齢別 認定状況

《令和3年度》

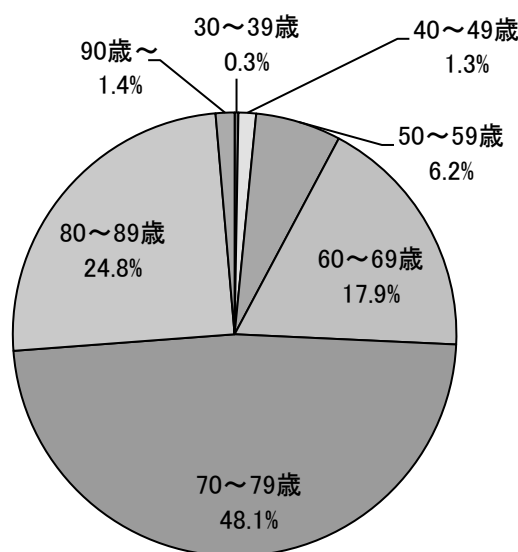
令和3年度の療養者に係る認定件数(注)を認定申請の申請時年齢別にみると、70～79歳が最も多く、続いて80～89歳、60～69歳の順であった。

(注)令和3年度分の認定件数については、新たな資料が提出された再審査等に基づく処分件数を含む。

【表9】令和3年度 療養者の申請時年齢別 認定件数 (単位 上段:件)

年齢階層 (歳)	中皮腫	肺がん	石綿肺	びまん性 胸膜肥厚	計
0～9	0	0	0	0	0
	0.0%	0.0%	0.0%	0.0%	0.0%
10～19	0	0	0	0	0
	0.0%	0.0%	0.0%	0.0%	0.0%
20～29	0	0	0	0	0
	0.0%	0.0%	0.0%	0.0%	0.0%
30～39	3	0	0	0	3
	0.3%	0.0%	0.0%	0.0%	0.3%
40～49	13	1	0	0	14
	1.5%	0.5%	0.0%	0.0%	1.3%
50～59	63	4	0	1	68
	7.1%	2.1%	0.0%	5.6%	6.2%
60～69	175	17	0	4	196
	19.8%	9.0%	0.0%	22.2%	17.9%
70～79	399	119	0	7	525
	45.1%	63.0%	0.0%	38.9%	48.1%
80～89	219	46	1	5	271
	24.8%	24.3%	100.0%	27.8%	24.8%
90～	12	2	0	1	15
	1.4%	1.1%	0.0%	5.6%	1.4%
計	884	189	1	18	1,092
	100.0%	100.0%	100.0%	100.0%	100.0%

【グラフ5】令和3年度 療養者の申請時年齢別 認定件数内訳



《制度発足～令和3年度末累計》

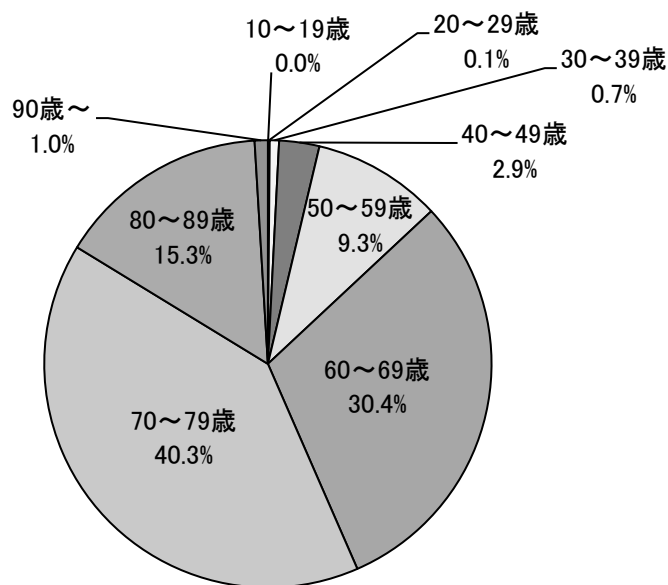
制度発足～令和3年度末までの累計の認定件数を認定申請の申請時年齢別にみると、70～79歳が最も多く、続いて60～69歳、80～89歳の順であった。

【表 10】制度発足～令和3年度末累計 療養者の申請時年齢別 認定件数

(単位 上段:件)

年齢階層 (歳)	中皮腫	肺がん	石綿肺	びまん性 胸膜肥厚	計
0～9	0 0.0%	0 0.0%	0 0.0%	0 0.0%	0 0.0%
10～19	4 0.0%	0 0.0%	0 0.0%	0 0.0%	4 0.0%
20～29	11 0.1%	0 0.0%	0 0.0%	0 0.0%	11 0.1%
30～39	78 0.8%	0 0.0%	0 0.0%	0 0.0%	78 0.7%
40～49	328 3.5%	6 0.3%	1 2.6%	1 0.5%	336 2.9%
50～59	988 10.5%	86 4.5%	0 0.0%	6 3.2%	1,080 9.3%
60～69	2,949 31.2%	517 27.2%	7 17.9%	46 24.7%	3,519 30.4%
70～79	3,600 38.1%	949 49.8%	23 59.0%	89 47.8%	4,661 40.3%
80～89	1,400 14.8%	324 17.0%	7 17.9%	42 22.6%	1,773 15.3%
90～	85 0.9%	22 1.2%	1 2.6%	2 1.1%	110 1.0%
累計	9,443 100.0%	1,904 100.0%	39 100.0%	186 100.0%	11,572 100.0%

【グラフ 6】制度発足～令和3年度末累計 療養者の申請時年齢別 認定件数内訳



⑤ 未申請死亡者及び施行前死亡者に係る死亡年齢別 認定状況

《令和3年度》

令和3年度の未申請死亡者及び施行前死亡者に係る認定件数を死亡年齢別にみると、70～79歳が最も多く、続いて80～89歳、60～69歳の順であった。

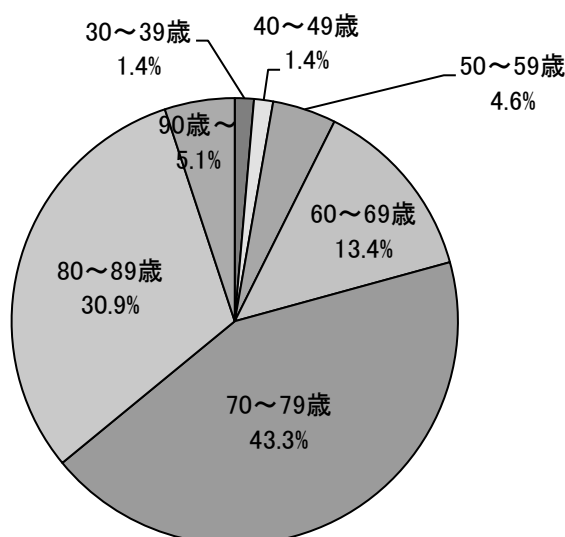
(注)令和3年度分の認定件数については、新たな資料が提出された再審査等に基づく処分件数を含む。

【表 11】令和3年度 未申請及び施行前死亡者 死亡年齢別 認定件数

(単位 上段:件)

死亡年齢階層(歳)	中皮腫	肺がん	石綿肺	びまん性胸膜肥厚	計
0～9	0 0.0%	0 0.0%	0 0.0%	0 0.0%	0 0.0%
10～19	0 0.0%	0 0.0%	0 0.0%	0 0.0%	0 0.0%
20～29	0 0.0%	0 0.0%	0 0.0%	0 0.0%	0 0.0%
30～39	3 1.8%	0 0.0%	0 0.0%	0 0.0%	3 1.4%
40～49	3 1.8%	0 0.0%	0 0.0%	0 0.0%	3 1.4%
50～59	9 5.4%	0 0.0%	0 0.0%	1 33.3%	10 4.6%
60～69	21 12.5%	8 17.4%	0 0.0%	0 0.0%	29 13.4%
70～79	74 44.0%	18 39.1%	0 0.0%	2 66.7%	94 43.3%
80～89	49 29.2%	18 39.1%	0 0.0%	0 0.0%	67 30.9%
90～	9 5.4%	2 4.3%	0 0.0%	0 0.0%	11 5.1%
計	168 100.0%	46 100.0%	0 100.0%	3 100.0%	217 100.0%

【グラフ 7】令和3年度 未申請及び施行前死亡者死亡年齢別 認定件数内訳



《制度発足～令和3年度末累計》

制度発足～令和3年度末までの累計の認定件数を未申請死亡者及び施行前死亡者の死亡年齢別にみると、70～79歳が最も多く、続いて60～69歳、80～89歳の順であった。

【表 12】制度発足～令和3年度末累計

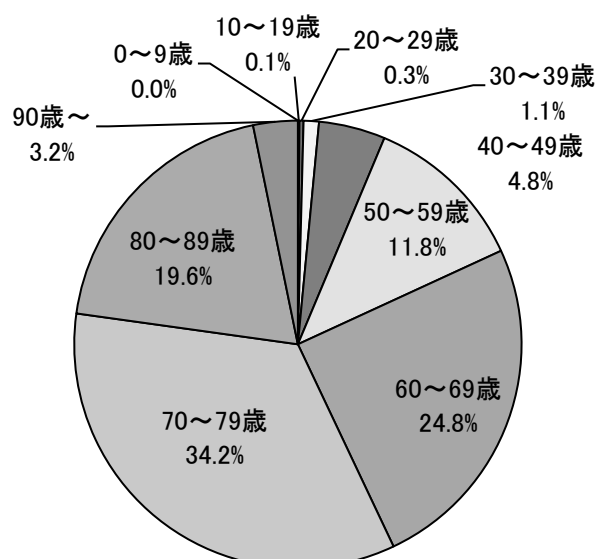
未申請及び施行前死亡者 死亡年齢別 認定件数

(単位 上段:件)

死亡年齢階層(歳)	中皮腫	肺がん	石綿肺	びまん性胸膜肥厚	計
0～9	1 0.0%	0 0.0%	0 0.0%	0 0.0%	1 0.0%
10～19	5 0.1%	0 0.0%	0 0.0%	0 0.0%	5 0.1%
20～29	16 0.3%	0 0.0%	0 0.0%	0 0.0%	16 0.3%
30～39	60 1.2%	0 0.0%	0 0.0%	0 0.0%	60 1.1%
40～49	256 5.3%	4 0.8%	0 0.0%	0 0.0%	260 4.8%
50～59	616 12.8%	19 3.7%	3 6.5%	1 2.4%	639 11.8%
60～69	1,194 24.8%	136 26.3%	7 15.2%	6 14.6%	1,343 24.8%
70～79	1,609 33.5%	205 39.7%	21 45.7%	17 41.5%	1,852 34.2%
80～89	901 18.8%	129 25.0%	13 28.3%	16 39.0%	1,059 19.6%
90～	147 3.1%	24 4.6%	2 4.3%	1 2.4%	174 3.2%
累計	4,805 100.0%	517 100.0%	46 100.0%	41 100.0%	5,409 100.0%

【グラフ 8】制度発足～令和3年度末累計

未申請及び施行前死亡者 死亡年齢別 認定件数内訳



⑥ 都道府県別 認定状況

《令和3年度》

令和3年度の認定状況をみると、最も認定件数の多かった都道府県は大阪府の146件で、続いて兵庫県126件、神奈川県109件であった。

《制度発足～令和3年度末累計》

制度発足から令和3年度末までの認定件数をみると、最も認定件数の多かった都道府県は大阪府の1,897件で、続いて兵庫県1,731件、東京都1,480件であった。

受付状況と同様に、いずれの集計においても大都市圏を有する都府県の認定が多かった。

【表 13】上位5都道府県別の認定状況

令和3年度			制度発足～令和3年度末 累計		
	都道府県	認定件数(件)		都道府県	認定件数(件)
1	大阪府	146	1	大阪府	1,897
2	兵庫県	126	2	兵庫県	1,731
2	神奈川県	109	3	東京都	1,480
4	東京都	104	4	神奈川県	1,112
5	埼玉県	69	5	埼玉県	985

1－(4)申請・請求から認定等までの処理期間の状況(令和3年度)

申請・請求されてから認定等が決定されるまでの処理期間の状況について集計を行った。

前年度と比べて平均処理日数が減少した主な理由は、令和2年度に新型コロナウイルス感染症の拡大防止のため、判定小委員会及び分科会の開催が延期になっていたが、再開され全申請・請求区分において減少した。

1)療養者に係る認定等決定

療養中の方からの申請については、申請から認定等決定までの平均処理日数は177日(前年度210日)である。うち、1回の医学的判定で決定されたものは平均136日(前年度181日)、追加資料が必要とされたものは平均274日(前年度269日)である。

2)未申請死亡者に係る認定等決定

未申請死亡者のご遺族からの請求については、請求から認定等決定までの平均処理日数は204日(前年度222日)であり、うち1回の医学的判定で決定されたものは平均145日(前年度187日)、追加資料が必要とされたものは平均304日(前年度274日)である。

3)施行前死亡者に係る認定等決定

施行前死亡者のご遺族からの請求については、請求から認定等決定までの平均処理日数は、医学的判定を要する案件は216日(前年度279日)、医学的判定を要さない案件は30日(前年度62日)である。医学的判定を要する案件のうち、1回の医学的判定で決定されたものについては平均166日(前年度192日)、追加資料が必要とされたものについては平均291日(前年度366日)である。

1－(5)救済給付支給状況(令和3年度、累計)

令和3年度における救済給付の支給件数は 33,448 件、支給総額は 4,792,522 千円で前年度と比べ金額で約 31.6%の増加であった。

制度発足から令和3年度末までの救済給付の支給件数は 349,113 件で、支給金額は 58,983,391 千円であった。

【表 14】救済給付支給状況の推移

救済給付の種類	平成 18 年度		平成 19 年度		平成 20 年度	
	件数	金額(千円)	件数	金額(千円)	件数	金額(千円)
医療費	1,579	53,480	7,093	227,669	9,624	316,617
療養手当	1,032	324,905	2,873	694,059	3,867	1,034,398
葬祭料	213	42,387	367	73,033	391	77,809
特別遺族弔慰金 ・特別葬祭料	1,531	4,591,469	332	995,668	410	1,229,590
救済給付調整金	189	511,399	316	709,718	127	269,047
計	4,544	5,523,640	10,981	2,700,147	14,419	2,927,461

救済給付の種類	平成 21 年度		平成 22 年度		平成 23 年度	
	件数	金額(千円)	件数	金額(千円)	件数	金額(千円)
医療費	9,967	502,061	10,534	373,831	12,106	432,865
療養手当	4,642	1,852,696	4,679	1,449,513	5,247	1,526,478
葬祭料	405	80,595	368	73,232	431	85,769
特別遺族弔慰金 ・特別葬祭料	848	2,543,152	194	579,006	151	450,049
救済給付調整金	335	470,826	271	377,000	281	394,745
計	16,197	5,449,330	16,046	2,852,582	18,216	2,889,906

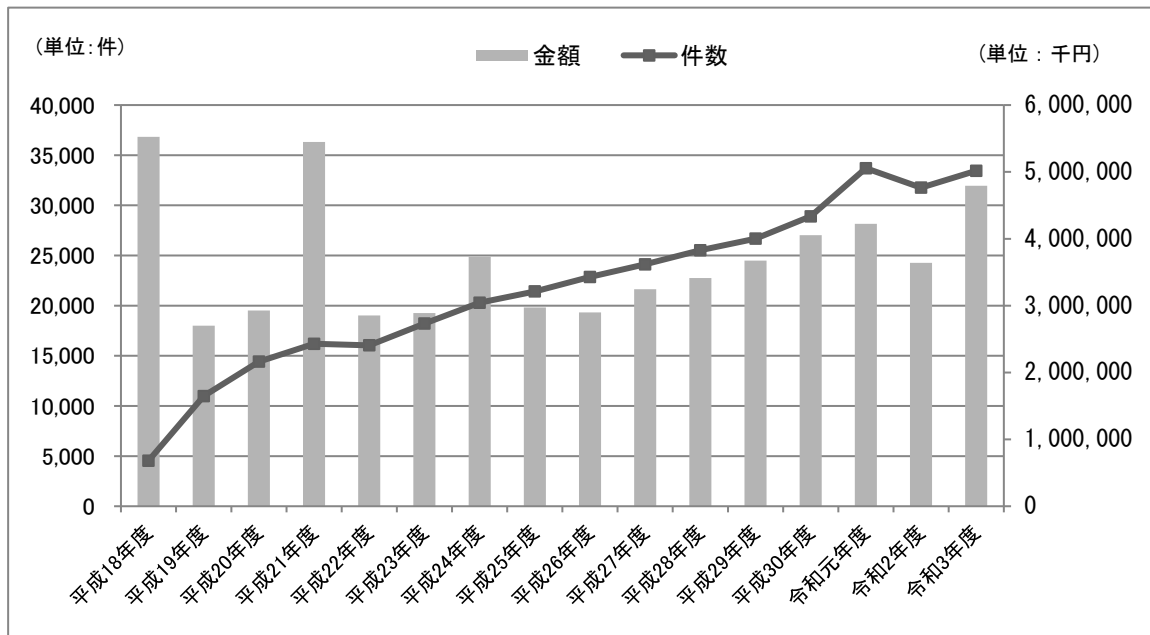
救済給付の種類	平成 24 年度		平成 25 年度		平成 26 年度	
	件数	金額(千円)	件数	金額(千円)	件数	金額(千円)
医療費	13,342	385,735	14,291	409,942	15,484	433,896
療養手当	5,839	1,548,128	6,290	1,602,992	6,591	1,712,155
葬祭料	400	79,600	411	81,789	433	86,167
特別遺族弔慰金 ・特別葬祭料	454	1,361,546	171	512,829	109	324,091
救済給付調整金	255	355,422	253	364,589	241	342,143
計	20,290	3,730,431	21,416	2,972,141	22,858	2,898,452

救済給付の種類	平成 27 年度		平成 28 年度		平成 29 年度	
	件数	金額(千円)	件数	金額(千円)	件数	金額(千円)
医療費	16,092	458,566	17,077	476,595	17,885	512,650
療養手当	7,053	1,845,991	7,460	1,929,593	7,757	2,070,183
葬祭料	540	107,460	532	105,868	543	108,057
特別遺族弔慰金 ・特別葬祭料	121	362,879	151	452,849	159	476,841
救済給付調整金	316	469,478	301	447,660	334	505,152
計	24,122	3,244,374	25,521	3,412,565	26,678	3,672,883

救済給付の種類	平成30年度		令和元年度		令和2年度	
	件数	金額(千円)	件数	金額(千円)	件数	金額(千円)
医療費	19,223	572,979	23,065	643,272	21,979	566,460
療養手当	8,628	2,277,662	9,654	2,462,496	8,909	2,317,095
葬祭料	532	105,868	502	99,898	523	104,077
特別遺族弔慰金 ・特別葬祭料	200	594,200	198	593,802	98	293,902
救済給付調整金	324	502,183	285	423,966	257	359,097
計	28,907	4,052,892	33,704	4,223,434	31,766	3,640,631

救済給付の種類	令和3年度		累計	
	件数	金額(千円)	件数	金額(千円)
医療費	22,489	642,323	231,830	7,008,941
療養手当	9,777	2,838,649	100,298	27,486,993
葬祭料	625	124,375	7,216	1,435,984
特別遺族弔慰金 ・特別葬祭料	209	623,991	5,336	15,985,864
救済給付調整金	348	563,184	4,433	7,065,609
計	33,448	4,792,522	349,113	58,983,391

【グラフ9】 救済給付支給状況 経年変化



1－(6)支給までの処理期間の状況(令和3年度)

1)医療費(償還払い)、療養手当の支給

医療費(償還払い)については、請求から支給までの処理日数(平均値)は 84 日(前年度 77 日)であった。

療養手当については、認定から初回の療養手当支給までの処理日数(平均値)は 15 日(前年度 17 日)であった。

2)葬祭料、未支給の医療費等、救済給付調整金の支給

請求から支給までの処理日数(平均値)は、それぞれ 57 日(前年度 38 日)、63 日(前年度 52 日)、69 日(前年度 62 日)であった。

3)特別遺族弔慰金等の支給

認定から支給までの処理日数(平均値)は、未申請死亡者で 21 日(前年度 18 日)、施行前死亡者で 20 日(前年度 14 日)であった。

2 申請・請求の受付状況

2-(1) 申請・請求状況

◆令和3年度

(単位:件)

	中皮腫	肺がん	石綿肺	びまん性 胸膜肥厚	その他	計
療養者	766	266	53	79	12	1,176
未申請死亡者	177	91	18	7	7	300
施行前死亡者	45 (20)	41 (0)	5 (0)	0 (0)	4 (1)	95 (21)
計	988	398	76	86	23	1,571

※()書の数値は、厚生労働省の周知事業によって請求されたと見られる件数で、上段の件数の内数である。

※「その他」は申請時に疾病名が明らかでなかったもの、指定疾病以外で申請のあったものなど。

以下同じ。

◆制度発足～令和3年度累計

(単位:件)

	中皮腫	肺がん	石綿肺	びまん性 胸膜肥厚	その他	計
療養者	11,212	3,156	417	497	256	15,538
未申請死亡者	1,823	641	124	80	53	2,721
施行前死亡者	3,760 (388)	709 (5)	67 (0)	16 (0)	77 (6)	4,629 (399)
計	16,795	4,506	608	593	386	22,888

2-(2) 受付機関別 受付状況

◆令和3年度

(単位:件)

	療養者	未申請死亡者	施行前死亡者	計	(割合)
機構本部	769	228	75	1,072	68.2%
保健所等	352	57	14	423	26.9%
地方環境事務所	55	15	6	76	4.8%
計	1,176	300	95	1,571	100.0%

◆制度発足～令和3年度累計

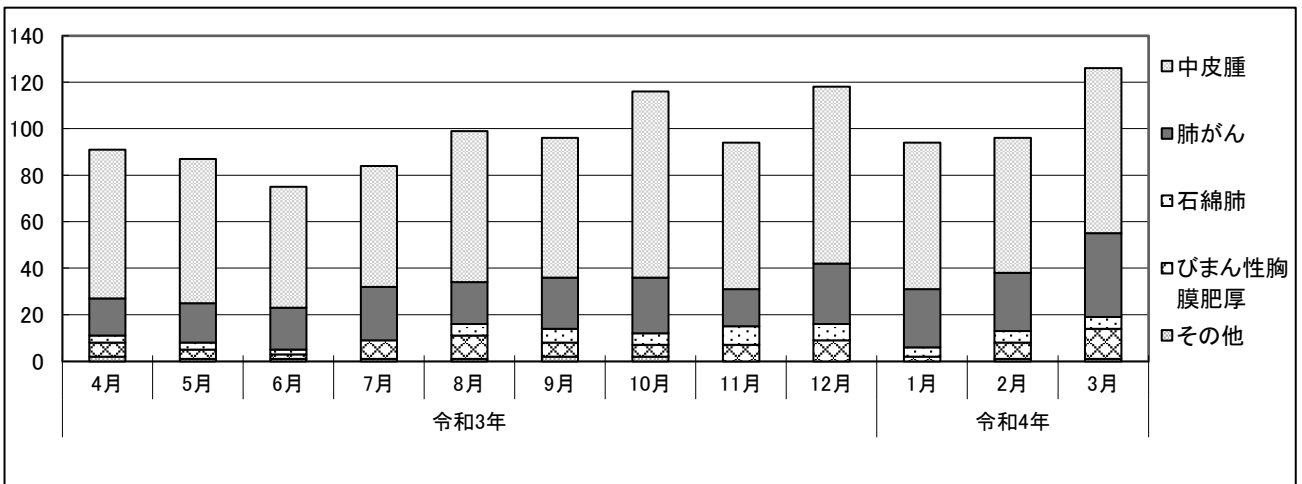
(単位:件)

	療養者	未申請死亡者	施行前死亡者	計	(割合)
機構本部	6,680	1,653	1,914	10,247	44.8%
機構大阪支部	341	35	312	688	3.0%
保健所等	7,413	866	1,907	10,186	44.5%
地方環境事務所	1,104	167	496	1,767	7.7%
計	15,538	2,721	4,629	22,888	100.0%

※機構大阪支部は平成25年6月末で廃止

2-(3) 月別・申請疾病別 申請状況

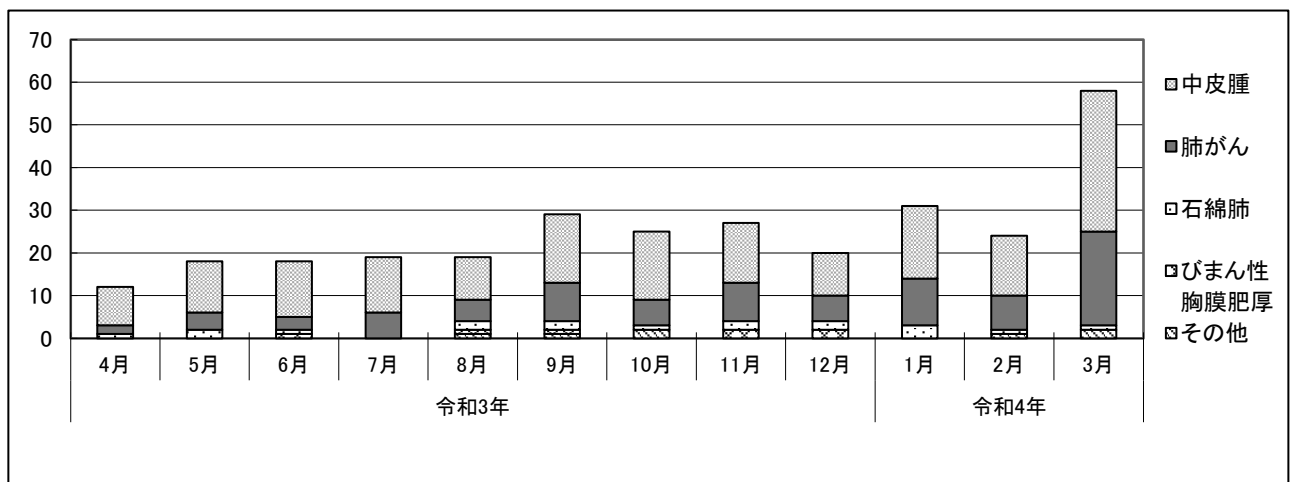
◆令和3年度 療養者に係る月別・申請疾病別 申請状況



(単位: 件)

	令和3年度											
	4月	5月	6月	7月	8月	9月	10月	11月	12月	1月	2月	3月
中皮腫	64	62	52	52	65	60	80	63	76	63	58	71
肺がん	16	17	18	23	18	22	24	16	26	25	25	36
石綿肺	3	3	2	0	5	6	5	8	7	4	5	5
びまん性胸膜肥厚	6	4	2	8	10	6	5	7	9	2	7	13
その他	2	1	1	1	1	2	2	0	0	0	1	1
月計	91	87	75	84	99	96	116	94	118	94	96	126
累計	91	178	253	337	436	532	648	742	860	954	1,050	1,176

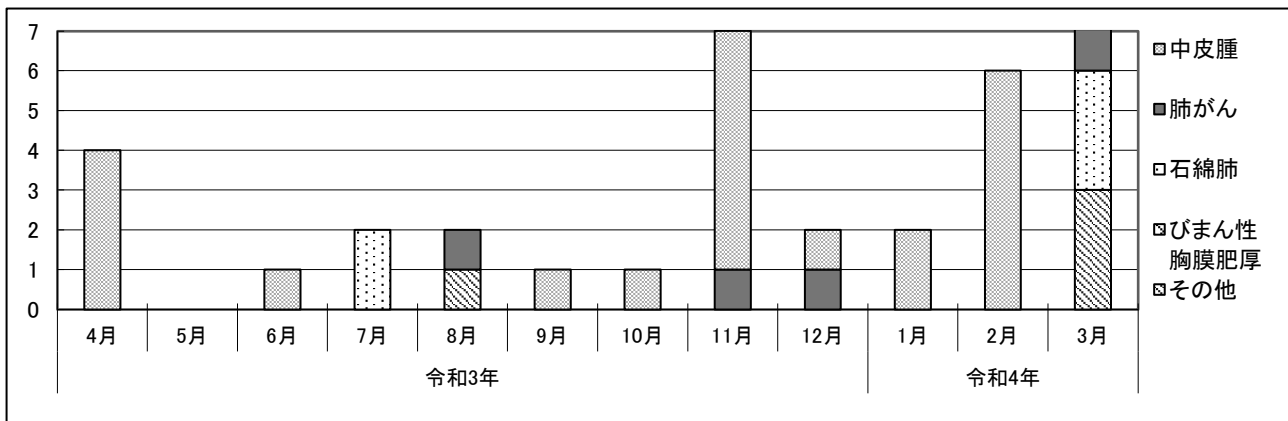
◆令和3年度 未申請死亡者に係る月別・請求疾病別 請求状況



(単位: 件)

	令和3年度											
	4月	5月	6月	7月	8月	9月	10月	11月	12月	1月	2月	3月
中皮腫	9	12	13	13	10	16	16	14	10	17	14	33
肺がん	2	4	3	6	5	9	6	9	6	11	8	22
石綿肺	1	2	1	0	2	2	1	2	2	3	1	1
びまん性胸膜肥厚	0	0	1	0	1	1	0	2	2	0	0	0
その他	0	0	0	0	1	1	2	0	0	0	1	2
月計	12	18	18	19	19	29	25	27	20	31	24	58
累計	12	30	48	67	86	115	140	167	187	218	242	300

◆令和3年度 施行前死亡者に係る月別・請求疾病別 請求状況

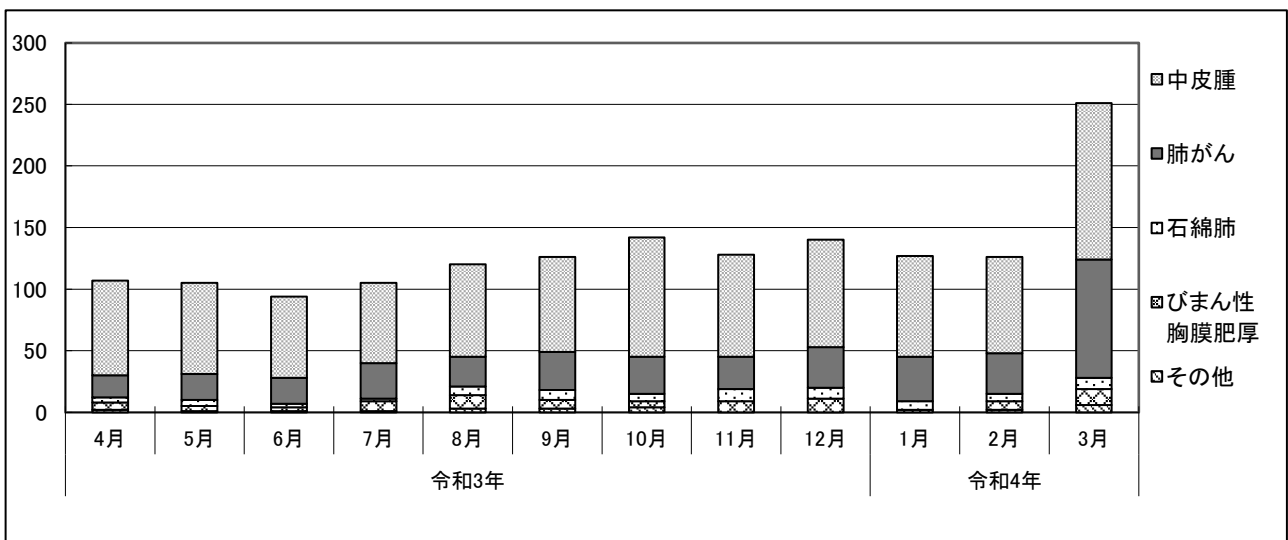


(単位:件)

	令和3年										令和4年		
	4月	5月	6月	7月	8月	9月	10月	11月	12月	1月	2月	3月	
中皮腫	4 (1)	0 (0)	1 (1)	0 (0)	0 (0)	1 (0)	1 (1)	6 (4)	1 (1)	2 (2)	6 (3)	23 (7)	
肺がん	0 (0)	0 (0)	0 (0)	0 (0)	1 (0)	0 (0)	0 (0)	1 (0)	1 (0)	0 (0)	0 (0)	38 (0)	
石綿肺	0	0	0	2	0	0	0	0	0	0	0	3	
びまん性胸膜肥厚	0	0	0	0	0	0	0	0	0	0	0	0	
その他	0 (0)	0 (0)	0 (0)	0 (0)	1 (1)	0 (0)	0 (0)	0 (0)	0 (0)	0 (0)	0 (0)	3 (0)	
月計	4 (1)	0 (0)	1 (1)	2 (0)	2 (1)	1 (0)	1 (1)	7 (4)	2 (1)	2 (2)	6 (3)	67 (7)	
累計	4 (1)	4 (1)	5 (2)	7 (2)	9 (3)	10 (3)	11 (4)	18 (8)	20 (9)	22 (11)	28 (14)	95 (21)	

※()書の数値は、厚生労働省が行った周知事業により請求されたと見られる件数で、上段の数値の内数である。

◆令和3年度 月別・申請・請求疾病別 申請・請求状況



(単位:件)

	令和3年										令和4年		
	4月	5月	6月	7月	8月	9月	10月	11月	12月	1月	2月	3月	
中皮腫	77	74	66	65	75	77	97	83	87	82	78	127	
肺がん	18	21	21	29	24	31	30	26	33	36	33	96	
石綿肺	4	5	3	2	7	8	6	10	9	7	6	9	
びまん性胸膜肥厚	6	4	3	8	11	7	5	9	11	2	7	13	
その他	2	1	1	1	3	3	4	0	0	0	2	6	
月計	107	105	94	105	120	126	142	128	140	127	126	251	
累計	107	212	306	411	531	657	799	927	1,067	1,194	1,320	1,571	

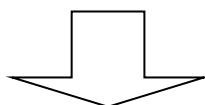
3 療養者に係る申請及び認定等の状況

3-1 療養者に係る申請及び認定等件数

◆令和3年度

【フロー図】

令和3年度医療費等申請書受付件数 1,176 件	令和2年度までの受付分件数	
	医学的判定に 進んでいるもの (注1) 513 件	書類整理中 (注2) 71 件
令和3年度 要処理件数 計 1,760 件		



(令和3年度末現在)

手続終結件数 1,299 件			処理中 461 件		
認定 1,090 件 (注3)		不認定 180 件 (注3)	取下げ 29 件	医学的判定に 進んでいるもの 242 件	書類整理中 219 件
機構のみ認定 998 件	労災等でも認定 92 件				

(注1) 医学的判定に進んでいるもの：環境大臣に医学的事項の判定の申出を行なったもの。

(注2) 書類整理中：機構において資料確認中のもの等。

(注3) 令和3年度分の認定及び不認定の件数については、新たな資料が提出された再審査及び原処分取消に基づく処分件数を除いたもの。

【認定等の処理状況】

◇ 手続終結

(単位：件)

	中皮腫	肺がん	石綿肺	びまん性 胸膜肥厚	その他	計
認定	882	189	1	18	-	1,090
(労災等認定件数を除く)	(802)	(177)	(1)	(18)	-	(998)
不認定	41	53	34	52	0	180
取下げ (注4)	22	7	0	0	0	29
計	945	249	35	70	0	1,299

◇ 処理中 (令和3年度末現在)

(単位：件)

	中皮腫	肺がん	石綿肺	びまん性 胸膜肥厚	その他	計
追加資料請求中 (注5)	99	57	3	3	0	162
環境省にて判定中 (注6)	56	18	3	3	0	80
書類整理中 (注7)	123	57	17	22	0	219
計	278	132	23	28	0	461

(備考) 本表の疾病区分は認定された疾病によるものである。

(注4) 主な理由：労災等支給、医学的資料が整わない。

(注5) 環境大臣による医学的判定において、追加資料が必要とされたもの。

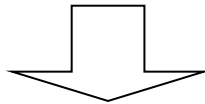
(注6) 環境大臣に対して、医学的判定の申出を行い、判定中のもの。

(注7) 機構において資料確認中のもの等。

◆制度発足～令和3年度累計 療養者に係る申請及び認定等件数

【フロー図】

累計 医療費等申請書受付件数 15,538 件



(令和3年度末現在)

手続終結件数 15,077 件			処理中 461 件		
認定 11,572 件		不認定 2,367 件	取下げ 1,138 件	医学的判定に 進んでいるもの 242 件	書類整理中 219 件
機構のみ認定 8,975 件	労災等でも認定 2,597 件				

【認定等件数】

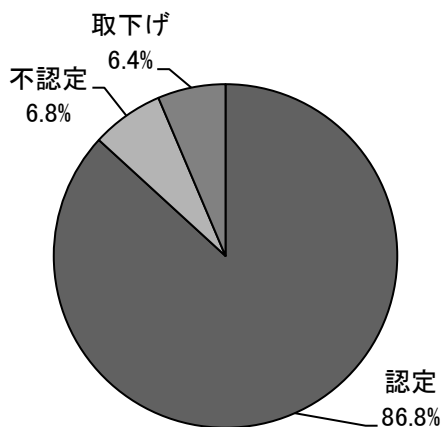
<労災等認定件数を含む>

(単位:件)

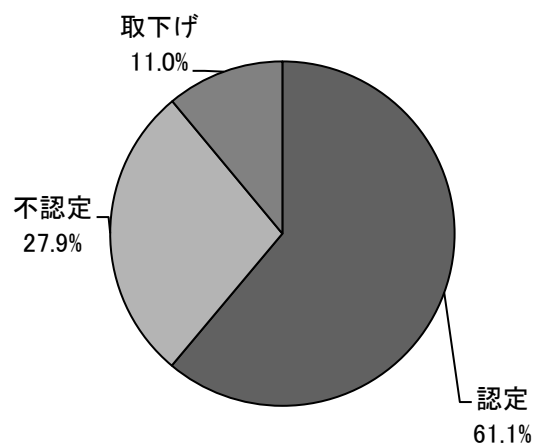
	中皮腫	肺がん	石綿肺	びまん性 胸膜肥厚	その他	計
認定	9,443	1,904	39	186	-	11,572
不認定	741	868	313	331	114	2,367
取下げ (注8)	695	344	17	11	71	1,138
計	10,879	3,116	369	528	185	15,077

* 本表の疾病区分は認定された疾病によるものである。
 (注8) 主な理由: 労災等支給、医学的資料が整わない。
 以下同じ。

中皮腫



肺がん

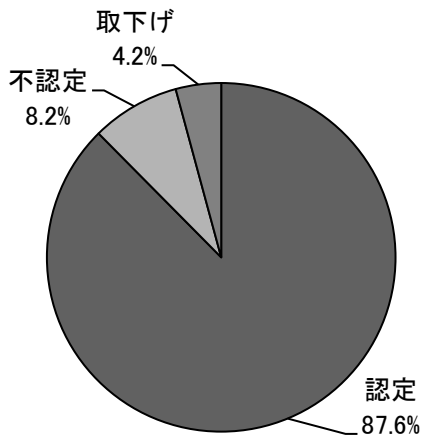


<労災等認定件数を除く>

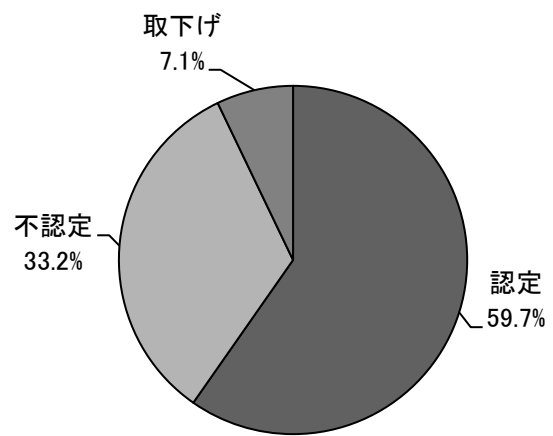
(単位:件)

	中皮腫	肺がん	石綿肺	びまん性 胸膜肥厚	その他	計
認定	7,346	1,442	32	155	-	8,975
不認定	689	801	290	309	110	2,199
取下げ (注8)	353	172	15	9	68	617
計	8,388	2,415	337	473	178	11,791

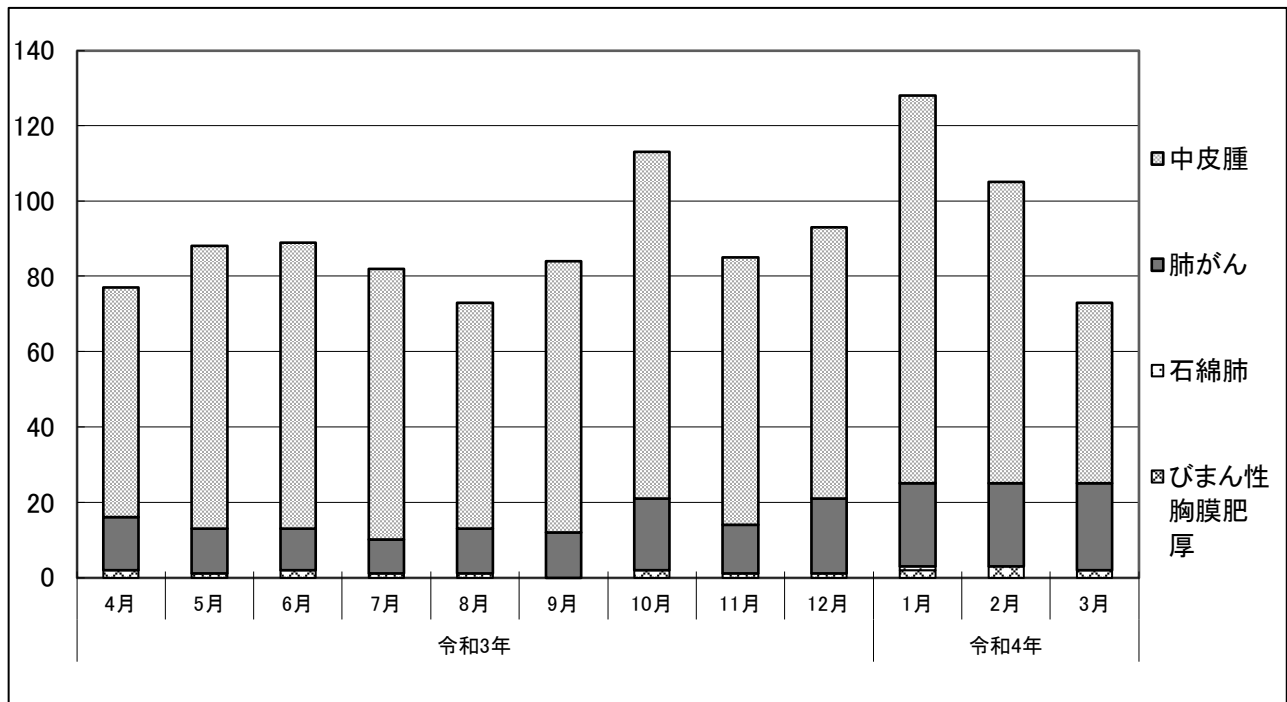
中皮腫



肺がん



3-(2) 令和3年度 療養者に係る月別・認定疾病別 認定状況



(単位:件)

	令和3年										令和4年		
	4月	5月	6月	7月	8月	9月	10月	11月	12月	1月	2月	3月	
中皮腫	61	75	76	72	60	72	92	71	72	103	80	48	
肺がん	14	12	11	9	12	12	19	13	20	22	22	23	
石綿肺	0	0	0	0	0	0	0	0	0	1	0	0	
びまん性胸膜肥厚	2	1	2	1	1	0	2	1	1	2	3	2	
月計	77	88	89	82	73	84	113	85	93	128	105	73	
累計	77	165	254	336	409	493	606	691	784	912	1017	1090	

(注) 令和3年度分の認定件数については、新たな資料が提出された再審査及び原処分取消に基づく処分件数を除いたもの。

3-(3) 療養者に係る申請時年齢階層別・認定疾病別・性別 認定状況

◆労災等認定件数を含む

①令和3年度 療養者に係る申請時年齢階層別・認定疾病別・性別 認定状況

(単位:件)

年齢階層 (歳)	中皮腫			肺がん			石綿肺			びまん性胸膜肥厚			合計
	男	女	計	男	女	計	男	女	計	男	女	計	
0~9	0	0	0	0	0	0	0	0	0	0	0	0	0
	0.0%	0.0%	0.0%	0.0%	0.0%	0.0%	0.0%	0.0%	0.0%	0.0%	0.0%	0.0%	0.0%
10~19	0	0	0	0	0	0	0	0	0	0	0	0	0
	0.0%	0.0%	0.0%	0.0%	0.0%	0.0%	0.0%	0.0%	0.0%	0.0%	0.0%	0.0%	0.0%
20~29	0	0	0	0	0	0	0	0	0	0	0	0	0
	0.0%	0.0%	0.0%	0.0%	0.0%	0.0%	0.0%	0.0%	0.0%	0.0%	0.0%	0.0%	0.0%
30~39	3	0	3	0	0	0	0	0	0	0	0	0	3
	0.3%	0.0%	0.3%	0.0%	0.0%	0.0%	0.0%	0.0%	0.0%	0.0%	0.0%	0.0%	0.3%
40~49	6	7	13	1	0	1	0	0	0	0	0	0	14
	0.7%	0.8%	1.5%	0.5%	0.0%	0.5%	0.0%	0.0%	0.0%	0.0%	0.0%	0.0%	1.3%
50~59	39	23	62	4	0	4	0	0	0	1	0	1	67
	4.4%	2.6%	7.0%	2.1%	0.0%	2.1%	0.0%	0.0%	0.0%	5.6%	0.0%	5.6%	6.1%
60~69	133	42	175	16	1	17	0	0	0	4	0	4	196
	15.1%	4.8%	19.8%	8.5%	0.5%	9.0%	0.0%	0.0%	0.0%	22.2%	0.0%	22.2%	18.0%
70~79	329	69	398	117	2	119	0	0	0	7	0	7	524
	37.3%	7.8%	45.1%	61.9%	1.1%	63.0%	0.0%	0.0%	0.0%	38.9%	0.0%	38.9%	48.1%
80~89	175	44	219	44	2	46	1	0	1	5	0	5	271
	19.8%	5.0%	24.8%	23.3%	1.1%	24.3%	100.0%	0.0%	100.0%	27.8%	0.0%	27.8%	24.9%
90~	10	2	12	2	0	2	0	0	0	1	0	1	15
	1.1%	0.2%	1.4%	1.1%	0.0%	1.1%	0.0%	0.0%	0.0%	5.6%	0.0%	5.6%	1.4%
計	695	187	882	184	5	189	1	0	1	18	0	18	1,090
	78.8%	21.2%	100.0%	97.4%	2.6%	100.0%	100.0%	0.0%	100.0%	100.0%	0.0%	100.0%	100.0%

(注)令和3年度分の認定件数については、新たな資料が提出された再審査及び原処分取消に基づく処分件数を除いたもの。

②制度発足～令和3年度累計 療養者に係る申請時年齢階層別・認定疾病別・性別 認定状況

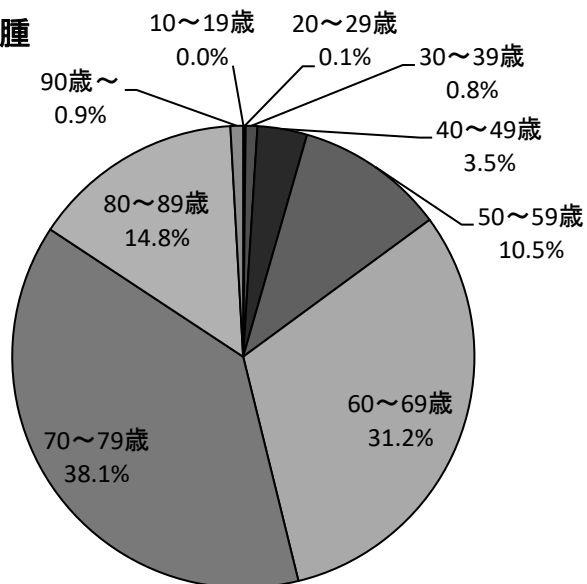
(単位:件)

年齢階層 (歳)	中皮腫			肺がん			石綿肺			びまん性胸膜肥厚			合計
	男	女	計	男	女	計	男	女	計	男	女	計	
0~9	0	0	0	0	0	0	0	0	0	0	0	0	0
	0.0%	0.0%	0.0%	0.0%	0.0%	0.0%	0.0%	0.0%	0.0%	0.0%	0.0%	0.0%	0.0%
10~19	1	3	4	0	0	0	0	0	0	0	0	0	4
	0.0%	0.0%	0.0%	0.0%	0.0%	0.0%	0.0%	0.0%	0.0%	0.0%	0.0%	0.0%	0.0%
20~29	5	6	11	0	0	0	0	0	0	0	0	0	11
	0.1%	0.1%	0.1%	0.0%	0.0%	0.0%	0.0%	0.0%	0.0%	0.0%	0.0%	0.0%	0.1%
30~39	48	30	78	0	0	0	0	0	0	0	0	0	78
	0.5%	0.3%	0.8%	0.0%	0.0%	0.0%	0.0%	0.0%	0.0%	0.0%	0.0%	0.0%	0.7%
40~49	200	128	328	5	1	6	1	0	1	1	0	1	336
	2.1%	1.4%	3.5%	0.3%	0.1%	0.3%	2.6%	0.0%	2.6%	0.5%	0.0%	0.5%	2.9%
50~59	727	261	988	85	1	86	0	0	0	6	0	6	1,080
	7.7%	2.8%	10.5%	4.5%	0.1%	4.5%	0.0%	0.0%	0.0%	3.2%	0.0%	3.2%	9.3%
60~69	2,393	556	2,949	503	14	517	7	0	7	45	1	46	3,519
	25.3%	5.9%	31.2%	26.4%	0.7%	27.2%	17.9%	0.0%	17.9%	24.2%	0.5%	24.7%	30.4%
70~79	2,877	723	3,600	900	49	949	20	3	23	87	2	89	4,661
	30.5%	7.7%	38.1%	47.3%	2.6%	49.8%	51.3%	7.7%	59.0%	46.8%	1.1%	47.8%	40.3%
80~89	1,026	374	1,400	305	19	324	7	0	7	39	3	42	1,773
	10.9%	4.0%	14.8%	16.0%	1.0%	17.0%	17.9%	0.0%	17.9%	21.0%	1.6%	22.6%	15.3%
90~	54	31	85	21	1	22	1	0	1	2	0	2	110
	0.6%	0.3%	0.9%	1.1%	0.1%	1.2%	2.6%	0.0%	2.6%	1.1%	0.0%	1.1%	1.0%
計	7,331	2,112	9,443	1,819	85	1,904	36	3	39	180	6	186	11,572
	77.6%	22.4%	100.0%	95.5%	4.5%	100.0%	92.3%	7.7%	100.0%	96.8%	3.2%	100.0%	100.0%

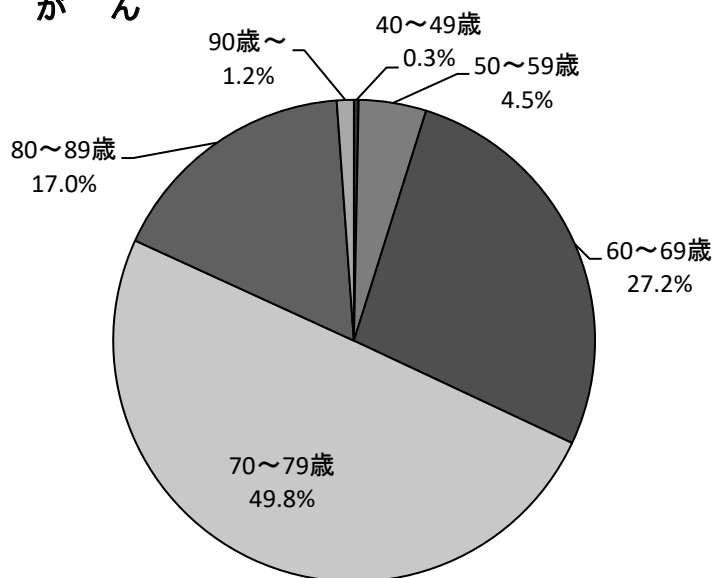
(労災等認定件数を含む)

③制度発足～令和3年度累計 申請時年齢階層別・認定疾病別 療養者認定状況グラフ

中皮腫



肺がん



◆労災等認定件数を除く

①令和3年度 療養者に係る申請時年齢階層別・認定疾病別・性別 認定状況

(単位:件)

年齢階層 (歳)	中皮腫			肺がん			石綿肺			びまん性胸膜肥厚			合計
	男	女	計	男	女	計	男	女	計	男	女	計	
0～9	0	0	0	0	0	0	0	0	0	0	0	0	0
	0.0%	0.0%	0.0%	0.0%	0.0%	0.0%	0.0%	0.0%	0.0%	0.0%	0.0%	0.0%	0.0%
10～19	0	0	0	0	0	0	0	0	0	0	0	0	0
	0.0%	0.0%	0.0%	0.0%	0.0%	0.0%	0.0%	0.0%	0.0%	0.0%	0.0%	0.0%	0.0%
20～29	0	0	0	0	0	0	0	0	0	0	0	0	0
	0.0%	0.0%	0.0%	0.0%	0.0%	0.0%	0.0%	0.0%	0.0%	0.0%	0.0%	0.0%	0.0%
30～39	2	0	2	0	0	0	0	0	0	0	0	0	2
	0.2%	0.0%	0.2%	0.0%	0.0%	0.0%	0.0%	0.0%	0.0%	0.0%	0.0%	0.0%	0.2%
40～49	6	7	13	1	0	1	0	0	0	0	0	0	14
	0.7%	0.9%	1.6%	0.6%	0.0%	0.6%	0.0%	0.0%	0.0%	0.0%	0.0%	0.0%	1.4%
50～59	31	23	54	4	0	4	0	0	0	1	0	1	59
	3.9%	2.9%	6.7%	2.3%	0.0%	2.3%	0.0%	0.0%	0.0%	5.6%	0.0%	5.6%	5.9%
60～69	110	41	151	14	1	15	0	0	0	4	0	4	170
	13.7%	5.1%	18.8%	7.9%	0.6%	8.5%	0.0%	0.0%	0.0%	22.2%	0.0%	22.2%	17.0%
70～79	298	69	367	109	2	111	0	0	0	7	0	7	485
	37.2%	8.6%	45.8%	61.6%	1.1%	62.7%	0.0%	0.0%	0.0%	38.9%	0.0%	38.9%	48.6%
80～89	161	43	204	42	2	44	1	0	1	5	0	5	254
	20.1%	5.4%	25.4%	23.7%	1.1%	24.9%	100.0%	0.0%	100.0%	27.8%	0.0%	27.8%	25.5%
90～	9	2	11	2	0	2	0	0	0	1	0	1	14
	1.1%	0.2%	1.4%	1.1%	0.0%	1.1%	0.0%	0.0%	0.0%	5.6%	0.0%	5.6%	1.4%
計	617	185	802	172	5	177	1	0	1	18	0	18	998
	76.9%	23.1%	100.0%	97.2%	2.8%	100.0%	100.0%	0.0%	100.0%	100.0%	0.0%	100.0%	100.0%

(注)令和3年度分の認定件数については、新たな資料が提出された再審査及び原処分取消に基づく処分件数を除いたもの。

②制度発足～令和3年度累計 療養者に係る申請時年齢階層別・認定疾病別・性別 認定状況

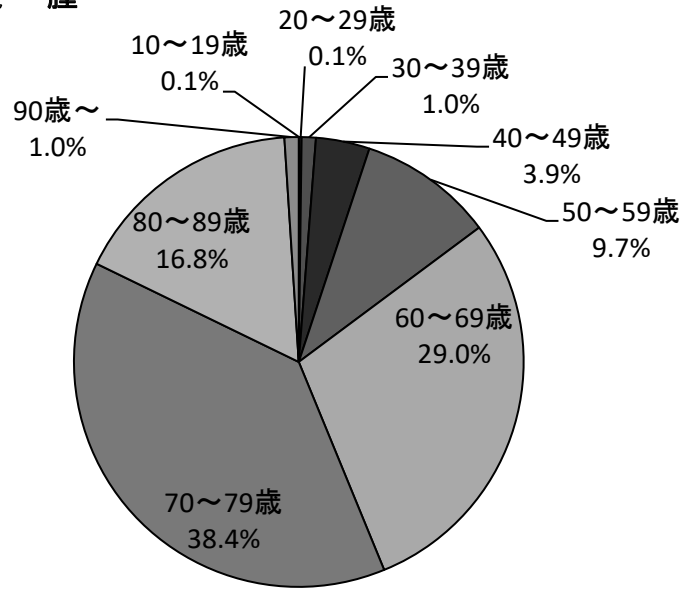
(単位:件)

年齢階層 (歳)	中皮腫			肺がん			石綿肺			びまん性胸膜肥厚			合計
	男	女	計	男	女	計	男	女	計	男	女	計	
0～9	0	0	0	0	0	0	0	0	0	0	0	0	0
	0.0%	0.0%	0.0%	0.0%	0.0%	0.0%	0.0%	0.0%	0.0%	0.0%	0.0%	0.0%	0.0%
10～19	1	3	4	0	0	0	0	0	0	0	0	0	4
	0.0%	0.0%	0.1%	0.0%	0.0%	0.0%	0.0%	0.0%	0.0%	0.0%	0.0%	0.0%	0.0%
20～29	5	6	11	0	0	0	0	0	0	0	0	0	11
	0.1%	0.1%	0.1%	0.0%	0.0%	0.0%	0.0%	0.0%	0.0%	0.0%	0.0%	0.0%	0.1%
30～39	45	30	75	0	0	0	0	0	0	0	0	0	75
	0.6%	0.4%	1.0%	0.0%	0.0%	0.0%	0.0%	0.0%	0.0%	0.0%	0.0%	0.0%	0.8%
40～49	161	123	284	3	1	4	1	0	1	1	0	1	290
	2.2%	1.7%	3.9%	0.2%	0.1%	0.3%	3.1%	0.0%	3.1%	0.6%	0.0%	0.6%	3.2%
50～59	458	256	714	62	1	63	0	0	0	5	0	5	782
	6.2%	3.5%	9.7%	4.3%	0.1%	4.4%	0.0%	0.0%	0.0%	3.2%	0.0%	3.2%	8.7%
60～69	1,598	531	2,129	361	13	374	4	0	4	37	1	38	2,545
	21.8%	7.2%	29.0%	25.0%	0.9%	25.9%	12.5%	0.0%	12.5%	23.9%	0.6%	24.5%	28.4%
70～79	2,136	685	2,821	670	47	717	17	2	19	70	2	72	3,629
	29.1%	9.3%	38.4%	46.5%	3.3%	49.7%	53.1%	6.3%	59.4%	45.2%	1.3%	46.5%	40.4%
80～89	875	358	1,233	252	14	266	7	0	7	34	3	37	1,543
	11.9%	4.9%	16.8%	17.5%	1.0%	18.4%	21.9%	0.0%	21.9%	21.9%	1.9%	23.9%	17.2%
90～	45	30	75	17	1	18	1	0	1	2	0	2	96
	0.6%	0.4%	1.0%	1.2%	0.1%	1.2%	3.1%	0.0%	3.1%	1.3%	0.0%	1.3%	1.1%
計	5,324	2,022	7,346	1,365	77	1,442	30	2	32	149	6	155	8,975
	72.5%	27.5%	100.0%	94.7%	5.3%	100.0%	93.8%	6.3%	100.0%	96.1%	3.9%	100.0%	100.0%

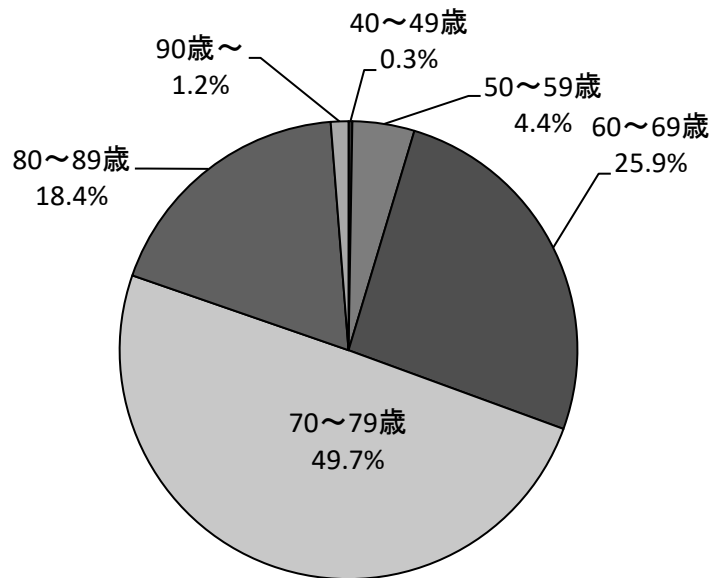
(労災等認定件数を除く)

③制度発足～令和3年度累計 年齢階層別・認定疾病別 療養者認定状況グラフ

中 皮 腫



肺 が ん



3-(4) 制度発足～令和3年度累計
療養者に係る中皮腫部位別・性別 認定状況

◆労災等認定件数を含む

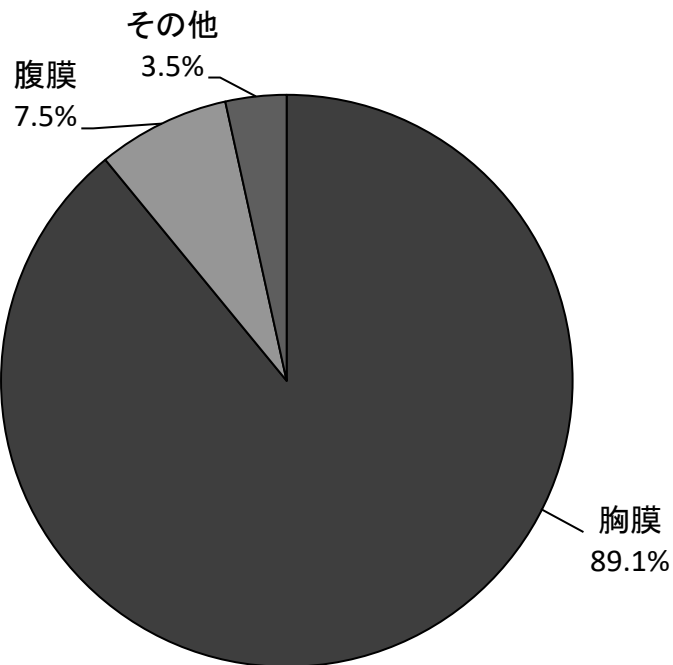
(単位:件)

	男	女	計
胸膜	6,683 70.8%	1,726 18.3%	8,409 89.1%
腹膜	422 4.5%	286 3.0%	708 7.5%
その他	226 2.4%	100 1.1%	326 3.5%
計	7,331 77.6%	2,112 22.4%	9,443 100.0%

注1) 認定時に確認された部位を集計したものである。

注2) 「その他」は、心膜、精巣鞘膜若しくは部位が複数のもの(胸膜と腹膜、胸膜と心膜)
又は申請疾病が肺がんのもの。

中皮腫部位別 認定状況



◆労災等認定件数を除く

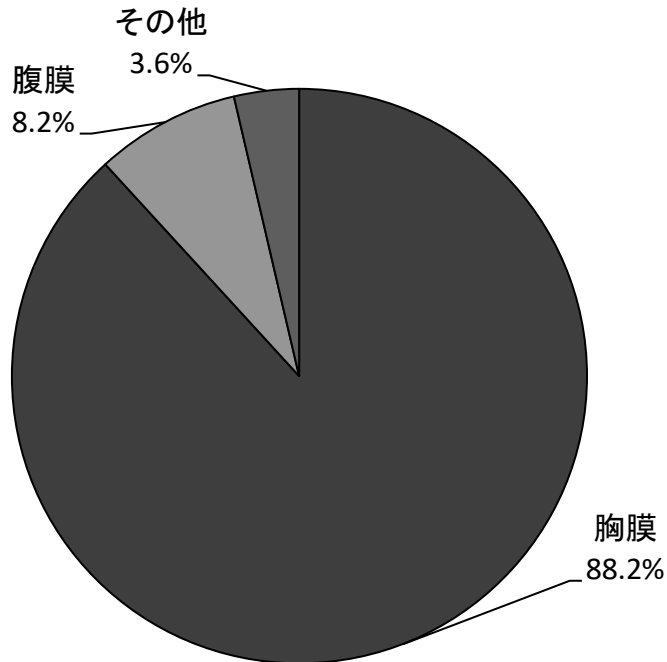
(単位:件)

	男	女	計
胸膜	4,835 65.8%	1,644 22.4%	6,479 88.2%
腹膜	317 4.3%	282 3.8%	599 8.2%
その他	172 2.3%	96 1.3%	268 3.6%
計	5,324 72.5%	2,022 27.5%	7,346 100.0%

注1) 認定時に確認された部位を集計したものである。

注2) 「その他」は、心膜、精巣鞘膜若しくは部位が複数なもの(胸膜と腹膜、胸膜と心膜)又は申請疾病が肺がんのもの。

中皮腫部位別 認定状況



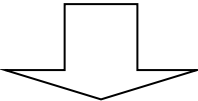
4 未申請死亡者に係る請求及び認定等の状況

4-1(1) 未申請死亡者に係る請求及び認定等件数

◆令和3年度

【フロー図】

令和3年度未申請死亡者に係る 請求受付件数 300 件	令和2年度までの受付分 143 件	
	医学的判定に 進んでいるもの (注1) 117 件	書類整理中(注2) 26 件
令和3年度 要処理件数 計 443 件		



(令和3年度末現在)

手続終結件数 274 件			処理中 169 件		
認定 195 件		不認定 72 件	取下げ 7 件	医学的判定に 進んでいるもの 67 件	書類整理中 102 件
機構のみ認定 186 件	労災等でも認定 9 件				

(注1) 医学的判定に進んでいるもの：環境大臣に医学的事項の判定の申出を行なっているもの。

(注2) 書類整理中：機構において資料確認中のもの等。

【認定等の処理状況】

◇ 手続終結

(単位：件)

	中皮腫	肺がん	石綿肺	びまん性 胸膜肥厚	その他	計
認定	146	46	0	3	-	195
(労災等認定件数を除く)	(140)	(44)	(0)	(2)	-	(186)
不認定	32	18	17	5	0	72
取下げ (注3)	4	3	0	0	0	7
計	182	67	17	8	0	274

◇ 処理中 (令和3年度末現在)

(単位：件)

	中皮腫	肺がん	石綿肺	びまん性 胸膜肥厚	その他	計
追加資料請求中 (注4)	28	16	0	1	0	45
環境省にて判定中 (注5)	12	8	1	1	0	22
書類整理中 (注6)	54	38	7	3	0	102
計	94	62	8	5	0	169

(備考) 本表の疾病区分は認定された疾病によるものである。

(注3) 主な理由：労災等支給、医学的資料が整わない。

(注4) 環境大臣による医学的判定において、追加資料が必要とされたもの。

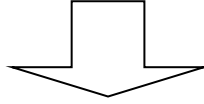
(注5) 環境大臣に対して、医学的判定の申出を行い、判定中のもの。

(注6) 機構において資料確認中のもの等。

◆制度発足～令和3年度累計 未申請死亡者に係る請求及び認定等件数

【フロー図】

累計 未申請死亡者に係る請求受付件数 2,721 件



(令和3年度末現在)

手続終結件数 2,552 件			処理中 169 件		
認定 1,748 件		不認定 720 件	取下げ 84 件	医学的判定に 進んでいるもの 67 件	書類整理中 102 件
機構のみ認定 1,571 件	労災等でも認定 177 件				

【認定等件数】

<労災等認定者を含む>

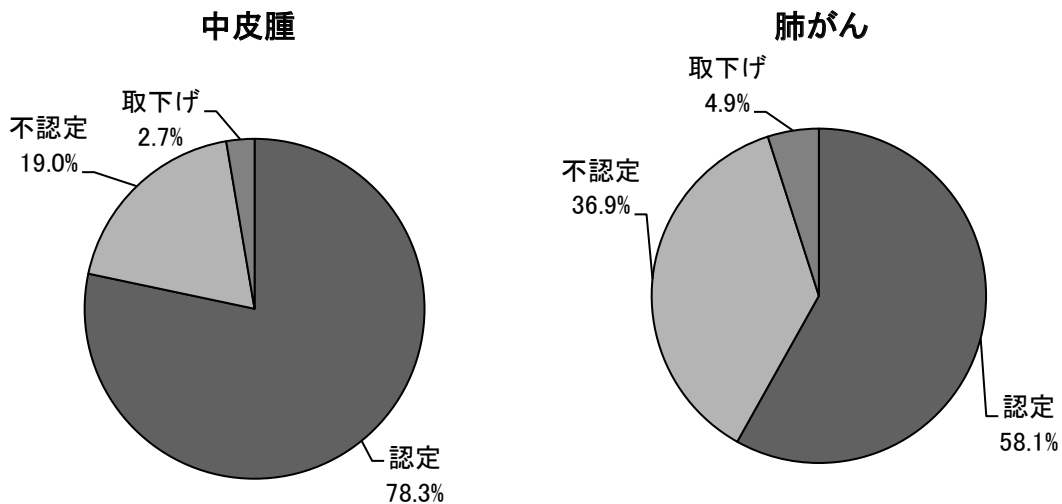
(単位:件)

	中皮腫	肺がん	石綿肺	びまん性 胸膜肥厚	その他	計
認定	1,347	365	6	30	-	1,748
不認定	327	232	99	59	3	720
取下げ (注7)	46	31	4	1	2	84
計	1,720	628	109	90	5	2,552

* 本表の疾病区分は認定された疾病によるものである。

(注7) 主な理由: 労災等支給、医学的資料が整わない。

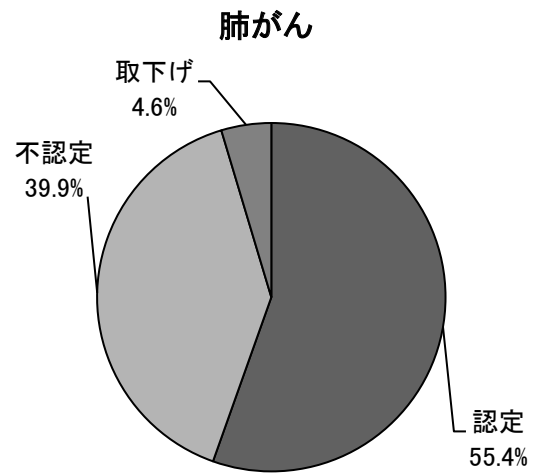
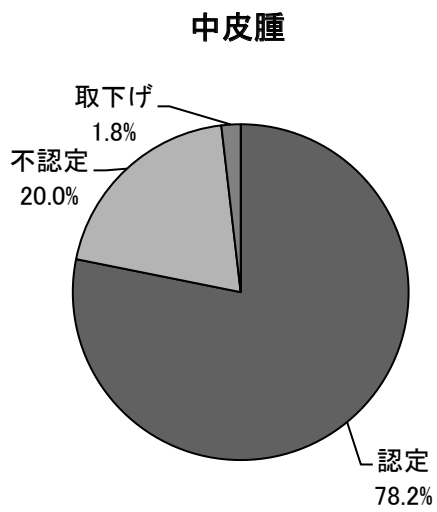
以下同じ。



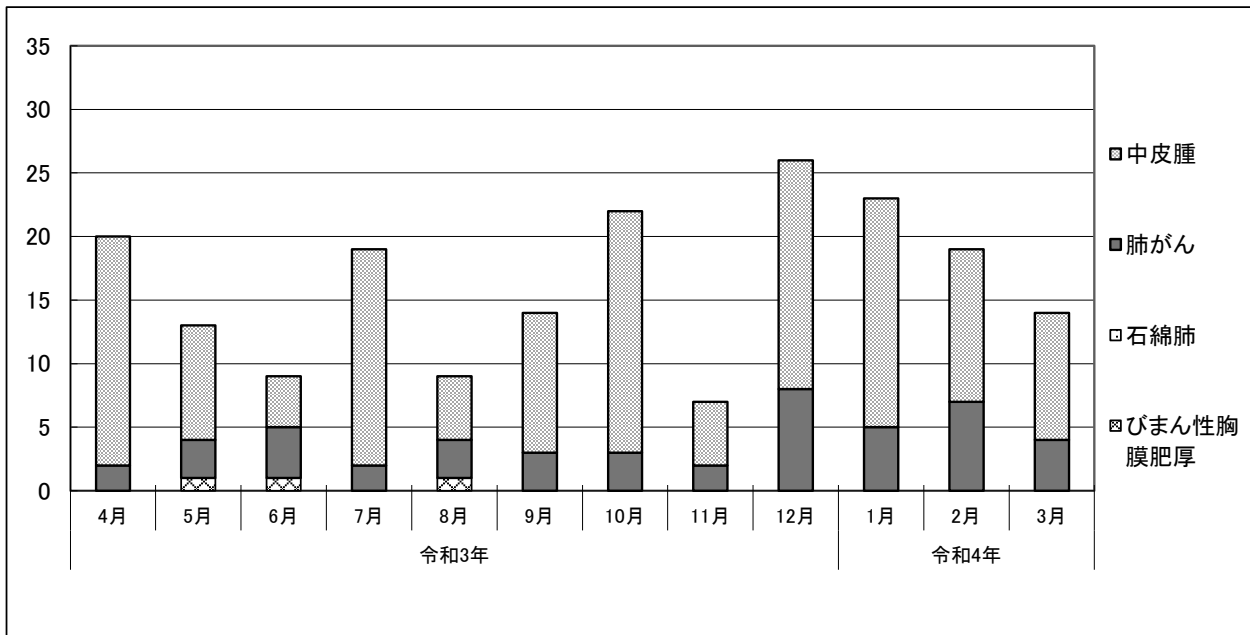
<労災等認定件数を除く>

(単位:件)

	中皮腫	肺がん	石綿肺	びまん性 胸膜肥厚	その他	計
認定	1,227	311	6	27	-	1,571
不認定	314	224	95	58	2	693
取下げ (注7)	29	26	2	1	2	60
計	1,570	561	103	86	4	2,324



4-(2) 令和3年度 未申請死亡者に係る月別・認定疾病別 認定状況



(単位:件)

	令和3年									令和4年		
	4月	5月	6月	7月	8月	9月	10月	11月	12月	1月	2月	3月
中皮腫	18	9	4	17	5	11	19	5	18	18	12	10
肺がん	2	3	4	2	3	3	3	2	8	5	7	4
石綿肺	0	0	0	0	0	0	0	0	0	0	0	0
びまん性胸膜肥厚	0	1	1	0	1	0	0	0	0	0	0	0
月計	20	13	9	19	9	14	22	7	26	23	19	14
累計	20	33	42	61	70	84	106	113	139	162	181	195

4-(3) 未申請死亡者に係る死亡年齢階層別・認定疾病別・性別 認定状況

◆労災等認定件数を含む

①令和3年度 未申請死亡者に係る死亡年齢階層別・認定疾病別・性別 認定状況

(単位:件)

死亡年齢階層(歳)	中皮腫			肺がん			石綿肺			びまん性胸膜肥厚			合計
	男	女	計	男	女	計	男	女	計	男	女	計	
0~9	0	0	0	0	0	0	0	0	0	0	0	0	0
	0.0%	0.0%	0.0%	0.0%	0.0%	0.0%	0.0%	0.0%	0.0%	0.0%	0.0%	0.0%	0.0%
10~19	0	0	0	0	0	0	0	0	0	0	0	0	0
	0.0%	0.0%	0.0%	0.0%	0.0%	0.0%	0.0%	0.0%	0.0%	0.0%	0.0%	0.0%	0.0%
20~29	0	0	0	0	0	0	0	0	0	0	0	0	0
	0.0%	0.0%	0.0%	0.0%	0.0%	0.0%	0.0%	0.0%	0.0%	0.0%	0.0%	0.0%	0.0%
30~39	2	0	2	0	0	0	0	0	0	0	0	0	2
	1.4%	0.0%	1.4%	0.0%	0.0%	0.0%	0.0%	0.0%	0.0%	0.0%	0.0%	0.0%	1.0%
40~49	0	1	1	0	0	0	0	0	0	0	0	0	1
	0.0%	0.7%	0.7%	0.0%	0.0%	0.0%	0.0%	0.0%	0.0%	0.0%	0.0%	0.0%	0.5%
50~59	2	2	4	0	0	0	0	0	0	1	0	1	5
	1.4%	1.4%	2.7%	0.0%	0.0%	0.0%	0.0%	0.0%	0.0%	33.3%	0.0%	33.3%	2.6%
60~69	13	5	18	8	0	8	0	0	0	0	0	0	26
	8.9%	3.4%	12.3%	17.4%	0.0%	17.4%	0.0%	0.0%	0.0%	0.0%	0.0%	0.0%	13.3%
70~79	55	11	66	17	1	18	0	0	0	2	0	2	86
	37.7%	7.5%	45.2%	37.0%	2.2%	39.1%	0.0%	0.0%	0.0%	66.7%	0.0%	66.7%	44.1%
80~89	37	9	46	18	0	18	0	0	0	0	0	0	64
	25.3%	6.2%	31.5%	39.1%	0.0%	39.1%	0.0%	0.0%	0.0%	0.0%	0.0%	0.0%	32.8%
90~	5	4	9	2	0	2	0	0	0	0	0	0	11
	3.4%	2.7%	6.2%	4.3%	0.0%	4.3%	0.0%	0.0%	0.0%	0.0%	0.0%	0.0%	5.6%
計	114	32	146	45	1	46	0	0	0	3	0	3	195
	78.1%	21.9%	100.0%	97.8%	2.2%	100.0%	0.0%	0.0%	0.0%	100.0%	0.0%	100.0%	100.0%

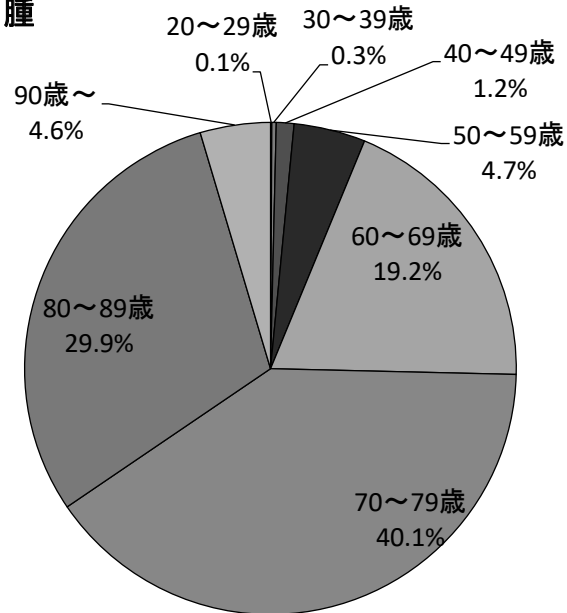
②制度発足~令和3年度累計 未申請死亡者に係る死亡年齢階層別・認定疾病別・性別 認定状況

(単位:件)

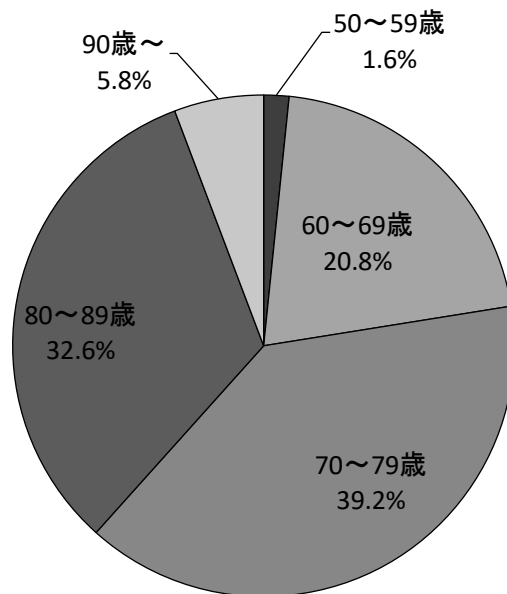
死亡年齢階層(歳)	中皮腫			肺がん			石綿肺			びまん性胸膜肥厚			合計
	男	女	計	男	女	計	男	女	計	男	女	計	
0~9	0	0	0	0	0	0	0	0	0	0	0	0	0
	0.0%	0.0%	0.0%	0.0%	0.0%	0.0%	0.0%	0.0%	0.0%	0.0%	0.0%	0.0%	0.0%
10~19	0	0	0	0	0	0	0	0	0	0	0	0	0
	0.0%	0.0%	0.0%	0.0%	0.0%	0.0%	0.0%	0.0%	0.0%	0.0%	0.0%	0.0%	0.0%
20~29	1	0	1	0	0	0	0	0	0	0	0	0	1
	0.1%	0.0%	0.1%	0.0%	0.0%	0.0%	0.0%	0.0%	0.0%	0.0%	0.0%	0.0%	0.1%
30~39	3	1	4	0	0	0	0	0	0	0	0	0	4
	0.2%	0.1%	0.3%	0.0%	0.0%	0.0%	0.0%	0.0%	0.0%	0.0%	0.0%	0.0%	0.2%
40~49	8	8	16	0	0	0	0	0	0	0	0	0	16
	0.6%	0.6%	1.2%	0.0%	0.0%	0.0%	0.0%	0.0%	0.0%	0.0%	0.0%	0.0%	0.9%
50~59	47	16	63	6	0	6	0	0	0	1	0	1	70
	3.5%	1.2%	4.7%	1.6%	0.0%	1.6%	0.0%	0.0%	0.0%	3.3%	0.0%	3.3%	4.0%
60~69	205	53	258	75	1	76	0	0	0	5	0	5	339
	15.2%	3.9%	19.2%	20.5%	0.3%	20.8%	0.0%	0.0%	0.0%	16.7%	0.0%	16.7%	19.4%
70~79	450	90	540	138	5	143	3	0	3	14	0	14	700
	33.4%	6.7%	40.1%	37.8%	1.4%	39.2%	50.0%	0.0%	50.0%	46.7%	0.0%	46.7%	40.0%
80~89	294	109	403	115	4	119	3	0	3	9	0	9	534
	21.8%	8.1%	29.9%	31.5%	1.1%	32.6%	50.0%	0.0%	50.0%	30.0%	0.0%	30.0%	30.5%
90~	40	22	62	18	3	21	0	0	0	1	0	1	84
	3.0%	1.6%	4.6%	4.9%	0.8%	5.8%	0.0%	0.0%	0.0%	3.3%	0.0%	3.3%	4.8%
計	1,048	299	1,347	352	13	365	6	0	6	30	0	30	1,748
	77.8%	22.2%	100.0%	96.4%	3.6%	100.0%	100.0%	0.0%	100.0%	100.0%	0.0%	100.0%	100.0%

③制度発足～令和3年度累計 未申請死亡者に係る死亡年齢階層別・認定疾病別 認定状況グラフ

中 皮 腫



肺 が ん



◆労災等認定件数を除く

①令和3年度 未申請死亡者に係る死亡年齢階層別・認定疾病別・性別 認定状況

(単位:件)

死亡年齢階層(歳)	中皮腫			肺がん			石綿肺			びまん性胸膜肥厚			合計
	男	女	計	男	女	計	男	女	計	男	女	計	
0~9	0	0	0	0	0	0	0	0	0	0	0	0	0
	0.0%	0.0%	0.0%	0.0%	0.0%	0.0%	0.0%	0.0%	0.0%	0.0%	0.0%	0.0%	0.0%
10~19	0	0	0	0	0	0	0	0	0	0	0	0	0
	0.0%	0.0%	0.0%	0.0%	0.0%	0.0%	0.0%	0.0%	0.0%	0.0%	0.0%	0.0%	0.0%
20~29	0	0	0	0	0	0	0	0	0	0	0	0	0
	0.0%	0.0%	0.0%	0.0%	0.0%	0.0%	0.0%	0.0%	0.0%	0.0%	0.0%	0.0%	0.0%
30~39	2	0	2	0	0	0	0	0	0	0	0	0	2
	1.4%	0.0%	1.4%	0.0%	0.0%	0.0%	0.0%	0.0%	0.0%	0.0%	0.0%	0.0%	1.1%
40~49	0	1	1	0	0	0	0	0	0	0	0	0	1
	0.0%	0.7%	0.7%	0.0%	0.0%	0.0%	0.0%	0.0%	0.0%	0.0%	0.0%	0.0%	0.5%
50~59	2	2	4	0	0	0	0	0	0	1	0	1	5
	1.4%	1.4%	2.9%	0.0%	0.0%	0.0%	0.0%	0.0%	0.0%	50.0%	0.0%	50.0%	2.7%
60~69	12	5	17	7	0	7	0	0	0	0	0	0	24
	8.6%	3.6%	12.1%	15.9%	0.0%	15.9%	0.0%	0.0%	0.0%	0.0%	0.0%	0.0%	12.9%
70~79	53	10	63	17	1	18	0	0	0	1	0	1	82
	37.9%	7.1%	45.0%	38.6%	2.3%	40.9%	0.0%	0.0%	0.0%	50.0%	0.0%	50.0%	44.1%
80~89	35	9	44	17	0	17	0	0	0	0	0	0	61
	25.0%	6.4%	31.4%	38.6%	0.0%	38.6%	0.0%	0.0%	0.0%	0.0%	0.0%	0.0%	32.8%
90~	5	4	9	2	0	2	0	0	0	0	0	0	11
	3.6%	2.9%	6.4%	4.5%	0.0%	4.5%	0.0%	0.0%	0.0%	0.0%	0.0%	0.0%	5.9%
計	109	31	140	43	1	44	0	0	0	2	0	2	186
	77.9%	22.1%	100.0%	97.7%	2.3%	100.0%	0.0%	0.0%	0.0%	100.0%	0.0%	100.0%	100.0%

②制度発足～令和3年度累計 未申請死亡者に係る死亡年齢階層別・認定疾病別・性別 認定状況

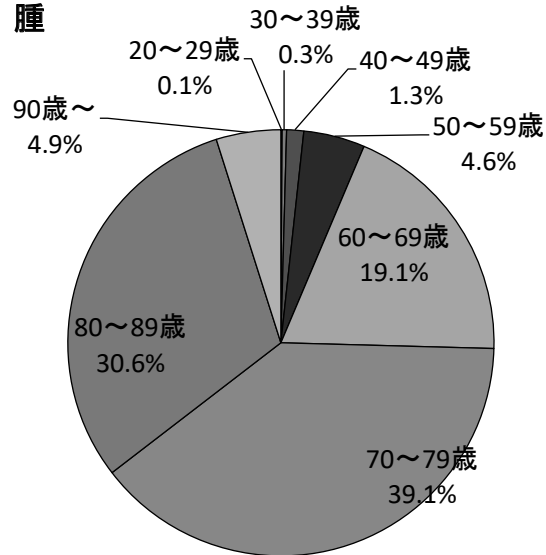
(単位:件)

死亡年齢階層(歳)	中皮腫			肺がん			石綿肺			びまん性胸膜肥厚			合計
	男	女	計	男	女	計	男	女	計	男	女	計	
0~9	0	0	0	0	0	0	0	0	0	0	0	0	0
	0.0%	0.0%	0.0%	0.0%	0.0%	0.0%	0.0%	0.0%	0.0%	0.0%	0.0%	0.0%	0.0%
10~19	0	0	0	0	0	0	0	0	0	0	0	0	0
	0.0%	0.0%	0.0%	0.0%	0.0%	0.0%	0.0%	0.0%	0.0%	0.0%	0.0%	0.0%	0.0%
20~29	1	0	1	0	0	0	0	0	0	0	0	0	1
	0.1%	0.0%	0.1%	0.0%	0.0%	0.0%	0.0%	0.0%	0.0%	0.0%	0.0%	0.0%	0.1%
30~39	3	1	4	0	0	0	0	0	0	0	0	0	4
	0.2%	0.1%	0.3%	0.0%	0.0%	0.0%	0.0%	0.0%	0.0%	0.0%	0.0%	0.0%	0.3%
40~49	8	8	16	0	0	0	0	0	0	0	0	0	16
	0.7%	0.7%	1.3%	0.0%	0.0%	0.0%	0.0%	0.0%	0.0%	0.0%	0.0%	0.0%	1.0%
50~59	41	16	57	4	0	4	0	0	0	1	0	1	62
	3.3%	1.3%	4.6%	1.3%	0.0%	1.3%	0.0%	0.0%	0.0%	3.7%	0.0%	3.7%	3.9%
60~69	182	52	234	61	1	62	0	0	0	5	0	5	301
	14.8%	4.2%	19.1%	19.6%	0.3%	19.9%	0.0%	0.0%	0.0%	18.5%	0.0%	18.5%	19.2%
70~79	391	89	480	114	5	119	3	0	3	13	0	13	615
	31.9%	7.3%	39.1%	36.7%	1.6%	38.3%	50.0%	0.0%	50.0%	48.1%	0.0%	48.1%	39.1%
80~89	269	106	375	102	4	106	3	0	3	7	0	7	491
	21.9%	8.6%	30.6%	32.8%	1.3%	34.1%	50.0%	0.0%	50.0%	25.9%	0.0%	25.9%	31.3%
90~	38	22	60	18	2	20	0	0	0	1	0	1	81
	3.1%	1.8%	4.9%	5.8%	0.6%	6.4%	0.0%	0.0%	0.0%	3.7%	0.0%	3.7%	5.2%
計	933	294	1,227	299	12	311	6	0	6	27	0	27	1,571
	76.0%	24.0%	100.0%	96.1%	3.9%	100.0%	100.0%	0.0%	100.0%	100.0%	0.0%	100.0%	100.0%

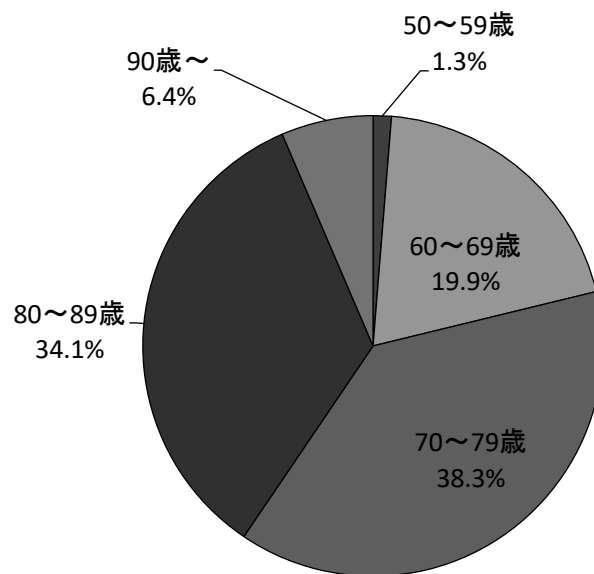
(労災等認定件数を除く)

③制度発足～令和3年度累計 未申請死亡者に係る死亡年齢階層別・認定疾病別 認定状況グラフ

中 皮 腫



肺 が ん



4-(4) 制度発足～令和3年度累計
未申請死亡者に係る中皮腫部位別・性別 認定状況

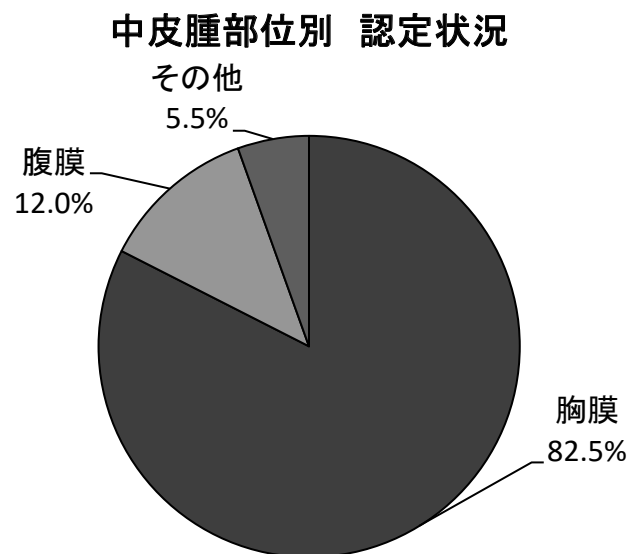
◆労災等認定件数を含む

(単位:件)

	男	女	計
胸膜	875 65.0%	236 17.5%	1,111 82.5%
腹膜	123 9.1%	39 2.9%	162 12.0%
その他	50 3.7%	24 1.8%	74 5.5%
計	1,048 77.8%	299 22.2%	1,347 100.0%

注1) 特別遺族弔慰金等認定時に確認された部位を集計したものである。

注2) 「その他」は、心膜、精巣鞘膜若しくは部位が複数のもの(胸膜と腹膜、胸膜と心膜)
又は請求疾病が肺がんのもの。



◆労災等認定件数を除く

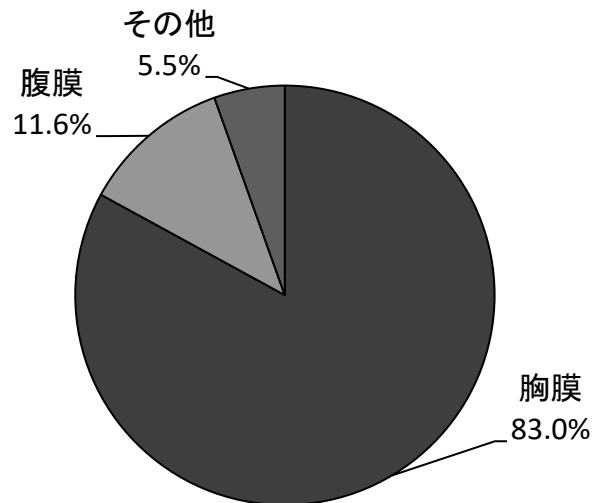
(単位:件)

	男	女	計
胸膜	786 64.1%	232 18.9%	1,018 83.0%
腹膜	103 8.4%	39 3.2%	142 11.6%
その他	44 3.6%	23 1.9%	67 5.5%
計	933 76.0%	294 24.0%	1,227 100.0%

注1) 特別遺族弔慰金等認定時に確認された部位を集計したものである。

注2) 「その他」は、心膜、精巣鞘膜若しくは部位が複数のもの(胸膜と腹膜、胸膜と心膜)
又は請求疾病が肺がんのもの。

中皮腫部位別 認定状況



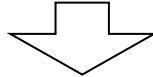
5 施行前死亡者に係る請求及び認定等の状況

5-1 施行前死亡者に係る請求及び認定等件数

◆令和3年度

【フロー図】

令和3年度施行前死亡者に 係る請求受付件数 95件	令和2年度までの受付分 5件	
	医学的判定に 進んでいるもの (注1) 3件	書類整理中 (注2) 2件
令和3年度 要処理件数 計 100件		



(令和3年度末現在)

手続終結件数 28件			処理中 72件		
認定 22件		不認定 5件	取下げ 1件	医学的判定に 進んでいるもの 3件	書類整理中 69件
機構のみ認定 20件	労災等でも認定 2件				

(注1) 医学的判定に進んでいるもの: 環境大臣に医学的事項の判定の申出を行なっているもの。

(注2) 書類整理中: 機構において資料確認中のもの等。

【認定等の処理状況】

◇ 手続終結

(単位: 件)

	中皮腫	肺がん	石綿肺	びまん性 胸膜肥厚	その他	計
認定	22 (14)	0 (0)	0 (0)	0 (0)	—	22 (14)
不認定	0 (0)	4 (0)	1 (0)	0 (0)	0 (0)	5 (0)
取下げ (注3)	1 (0)	0 (0)	0 (0)	0 (0)	0 (0)	1 (0)
計	23 (14)	4 (0)	1 (0)	0 (0)	0 (0)	28 (14)

◇ 処理中 (令和3年度末現在)

(単位: 件)

	中皮腫	肺がん	石綿肺	びまん性 胸膜肥厚	その他	計
追加資料請求中 (注4)	0	1	1	0	0	2
環境省にて判定中 (注5)	0	1	0	0	0	1
書類整理中 (注6)	27	39	3	0	0	69
計	27	41	4	0	0	72

() 書の数値は、厚生労働省が行った周知事業によって請求されたと見られる件数で、上段の件数の内数である。以下同じ

(注3) 主な理由: 労災等支給、医学的資料が整わない。

(注4) 環境大臣による医学的判定において、追加資料が必要とされたもの。

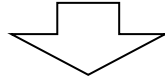
(注5) 環境大臣に対して、医学的判定の申出を行い、判定中のもの。

(注6) 機構において資料確認中のもの等。

◆制度発足～令和3年度累計 施行前死亡者に係る請求及び認定等件数

【フロー図】

累計 施行前死亡者に係る請求受付件数 4,629 件



(令和3年度末現在)

手続終結件数 4,557 件			処理中 72 件		
認定 3,661 件		不認定 507 件	取下げ 389 件	医学的判定に 進んでいるもの 3 件	書類整理中 69 件
機構のみ認定 3,399 件	労災等でも認定 262 件				

【認定等件数】

<労災等認定件数を含む>

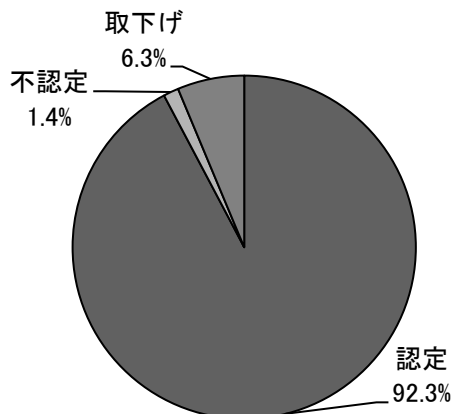
(単位:件)

	中皮腫	肺がん	石綿肺	びまん性 胸膜肥厚	その他	計
認定	3,458 (381)	152 (1)	40 (0)	11 (0)	—	3,661 (382)
不認定	54 (0)	418 (0)	17 (0)	8 (0)	10 (0)	507 (0)
取下げ (注7)	236 (10)	129 (0)	7 (0)	1 (0)	16 (0)	389 (10)
計	3,748 (391)	699 (1)	64 (0)	20 (0)	26 (0)	4,557 (392)

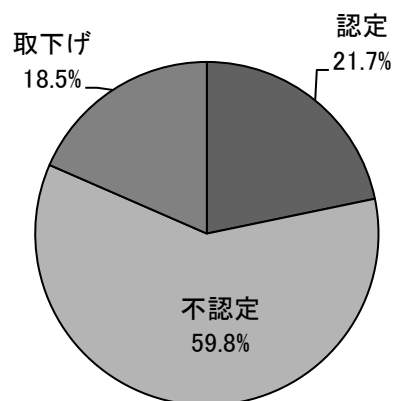
* 本表の疾病区分は認定された疾病によるものである。

(注7) 主な理由: 労災等支給、優先順位請求者が別に存在する、医学的資料が整わない。
以下同じ。

中皮腫



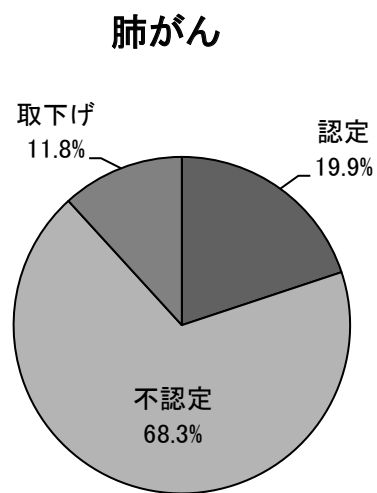
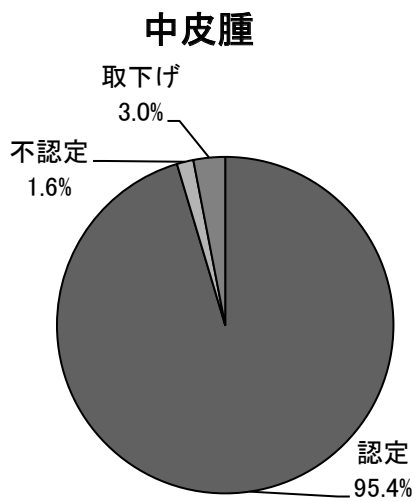
肺がん



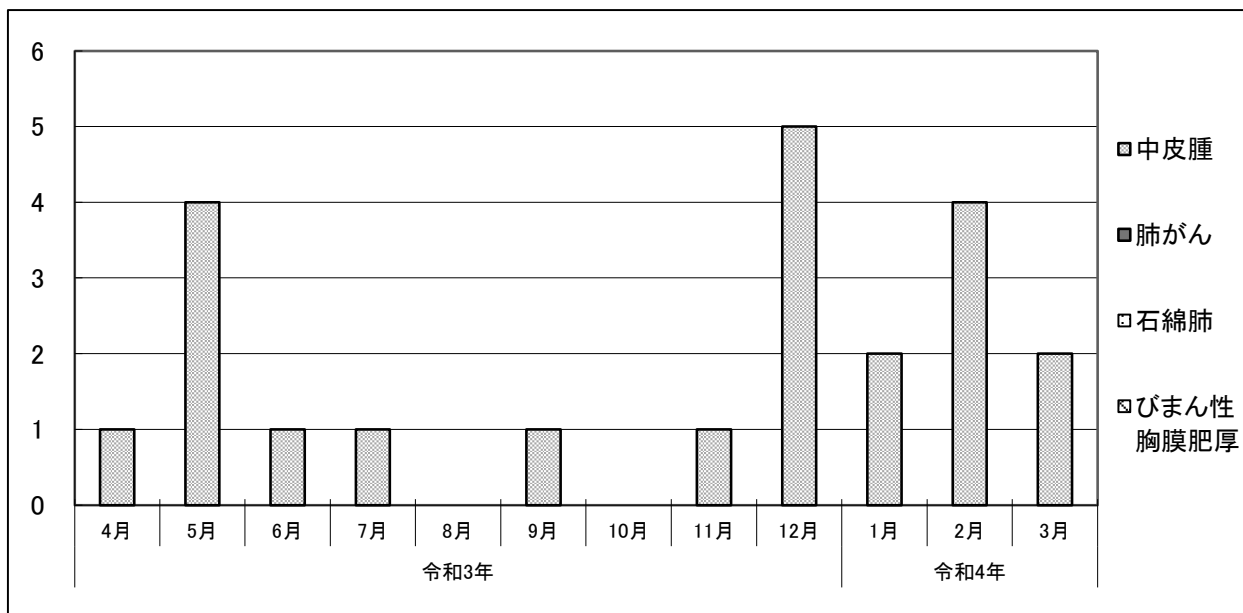
<労災等認定件数を除く>

(単位:件)

	中皮腫	肺がん	石綿肺	びまん性 胸膜肥厚	その他	計
認定	3,232 (374)	120 (1)	37 (0)	10 (0)	—	3,399 (375)
不認定	54 (0)	412 (0)	16 (0)	8 (0)	10 (0)	500 (0)
取下げ (注7)	103 (4)	71 (0)	5 (0)	1 (0)	15 (0)	195 (4)
計	3,389 (378)	603 (1)	58 (0)	19 (0)	25 (0)	4,094 (379)



5-(2) 令和3年度 施行前死亡者に係る月別・認定疾病別 認定状況



(単位:件)

	令和3年										令和4年		
	4月	5月	6月	7月	8月	9月	10月	11月	12月	1月	2月	3月	
中皮腫	1 (0)	4 (1)	1 (0)	1 (1)	0 (0)	1 (1)	0 (0)	1 (0)	1 (0)	5 (5)	2 (1)	4 (3)	2 (2)
肺がん	0 (0)	0 (0)	0 (0)	0 (0)	0 (0)	0 (0)	0 (0)	0 (0)	0 (0)	0 (0)	0 (0)	0 (0)	0 (0)
石綿肺	0 (0)	0 (0)	0 (0)	0 (0)	0 (0)	0 (0)	0 (0)	0 (0)	0 (0)	0 (0)	0 (0)	0 (0)	0 (0)
びまん性胸膜肥厚	0 (0)	0 (0)	0 (0)	0 (0)	0 (0)	0 (0)	0 (0)	0 (0)	0 (0)	0 (0)	0 (0)	0 (0)	0 (0)
月計	1 (0)	4 (1)	1 (0)	1 (1)	0 (0)	1 (1)	0 (0)	1 (0)	1 (0)	5 (5)	2 (1)	4 (3)	2 (2)
累計	1 (0)	5 (1)	6 (1)	7 (2)	7 (2)	8 (3)	8 (3)	9 (3)	14 (8)	16 (9)	20 (12)	22 (14)	

5-(3) 施行前死亡者に係る死亡年齢階層別・認定疾病別・性別 認定状況

◆労災等認定件数を含む

①令和3年度 施行前死亡者に係る死亡年齢階層別・認定疾病別・性別 認定状況

(単位:件)

死亡年齢階層(歳)	中皮腫			肺がん			石綿肺			びまん性胸膜肥厚			合計
	男	女	計	男	女	計	男	女	計	男	女	計	
0~9	0	0	0	0	0	0	0	0	0	0	0	0	0
	0.0%	0.0%	0.0%	0.0%	0.0%	0.0%	0.0%	0.0%	0.0%	0.0%	0.0%	0.0%	0.0%
10~19	0	0	0	0	0	0	0	0	0	0	0	0	0
	0.0%	0.0%	0.0%	0.0%	0.0%	0.0%	0.0%	0.0%	0.0%	0.0%	0.0%	0.0%	0.0%
20~29	0	0	0	0	0	0	0	0	0	0	0	0	0
	0.0%	0.0%	0.0%	0.0%	0.0%	0.0%	0.0%	0.0%	0.0%	0.0%	0.0%	0.0%	0.0%
30~39	1	0	1	0	0	0	0	0	0	0	0	0	1
	4.5%	0.0%	4.5%	0.0%	0.0%	0.0%	0.0%	0.0%	0.0%	0.0%	0.0%	0.0%	4.5%
40~49	1	1	2	0	0	0	0	0	0	0	0	0	2
	4.5%	4.5%	9.1%	0.0%	0.0%	0.0%	0.0%	0.0%	0.0%	0.0%	0.0%	0.0%	9.1%
50~59	5	0	5	0	0	0	0	0	0	0	0	0	5
	22.7%	0.0%	22.7%	0.0%	0.0%	0.0%	0.0%	0.0%	0.0%	0.0%	0.0%	0.0%	22.7%
60~69	3	0	3	0	0	0	0	0	0	0	0	0	3
	13.6%	0.0%	13.6%	0.0%	0.0%	0.0%	0.0%	0.0%	0.0%	0.0%	0.0%	0.0%	13.6%
70~79	5	3	8	0	0	0	0	0	0	0	0	0	8
	22.7%	13.6%	36.4%	0.0%	0.0%	0.0%	0.0%	0.0%	0.0%	0.0%	0.0%	0.0%	36.4%
80~89	3	0	3	0	0	0	0	0	0	0	0	0	3
	13.6%	0.0%	13.6%	0.0%	0.0%	0.0%	0.0%	0.0%	0.0%	0.0%	0.0%	0.0%	13.6%
90~	0	0	0	0	0	0	0	0	0	0	0	0	0
	0.0%	0.0%	0.0%	0.0%	0.0%	0.0%	0.0%	0.0%	0.0%	0.0%	0.0%	0.0%	0.0%
計	18	4	22	0	0	0	0	0	0	0	0	0	22
	81.8%	18.2%	100.0%	0.0%	0.0%	0.0%	0.0%	0.0%	0.0%	0.0%	0.0%	0.0%	100.0%

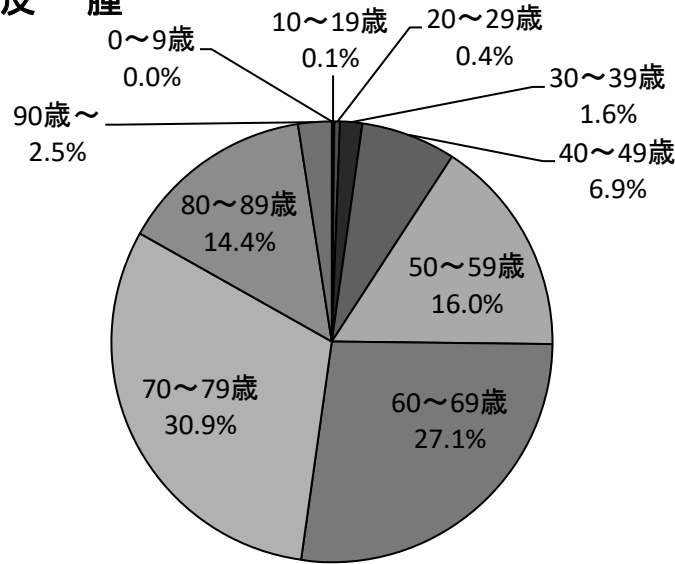
②制度発足~令和3年度累計 施行前死亡者に係る死亡年齢階層別・認定疾病別・性別 認定状況

(単位:件)

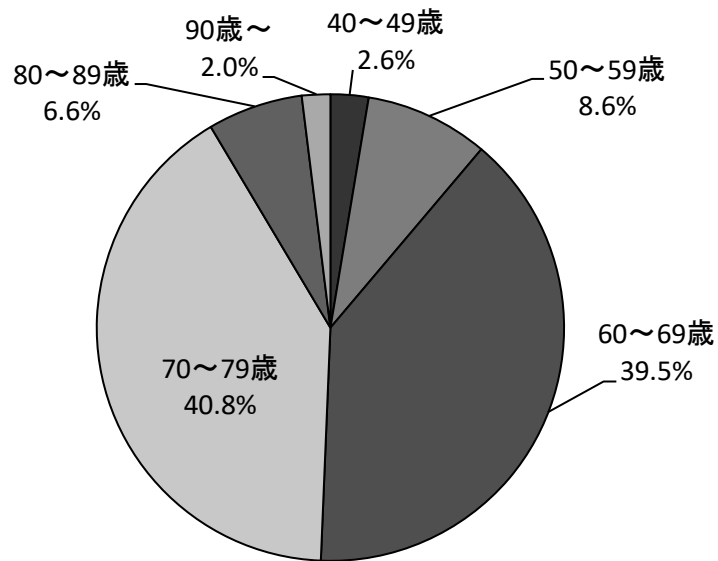
死亡年齢階層(歳)	中皮腫			肺がん			石綿肺			びまん性胸膜肥厚			合計
	男	女	計	男	女	計	男	女	計	男	女	計	
0~9	1	0	1	0	0	0	0	0	0	0	0	0	1
	0.0%	0.0%	0.0%	0.0%	0.0%	0.0%	0.0%	0.0%	0.0%	0.0%	0.0%	0.0%	0.0%
10~19	3	2	5	0	0	0	0	0	0	0	0	0	5
	0.1%	0.1%	0.1%	0.0%	0.0%	0.0%	0.0%	0.0%	0.0%	0.0%	0.0%	0.0%	0.1%
20~29	6	9	15	0	0	0	0	0	0	0	0	0	15
	0.2%	0.3%	0.4%	0.0%	0.0%	0.0%	0.0%	0.0%	0.0%	0.0%	0.0%	0.0%	0.4%
30~39	36	20	56	0	0	0	0	0	0	0	0	0	56
	1.0%	0.6%	1.6%	0.0%	0.0%	0.0%	0.0%	0.0%	0.0%	0.0%	0.0%	0.0%	1.5%
40~49	179	61	240	4	0	4	0	0	0	0	0	0	244
	5.2%	1.8%	6.9%	2.6%	0.0%	2.6%	0.0%	0.0%	0.0%	0.0%	0.0%	0.0%	6.7%
50~59	416	137	553	13	0	13	3	0	3	0	0	0	569
	12.0%	4.0%	16.0%	8.6%	0.0%	8.6%	7.5%	0.0%	7.5%	0.0%	0.0%	0.0%	15.5%
60~69	712	224	936	60	0	60	7	0	7	1	0	1	1,004
	20.6%	6.5%	27.1%	39.5%	0.0%	39.5%	17.5%	0.0%	17.5%	9.1%	0.0%	9.1%	27.4%
70~79	757	312	1,069	61	1	62	17	1	18	3	0	3	1,152
	21.9%	9.0%	30.9%	40.1%	0.7%	40.8%	42.5%	2.5%	45.0%	27.3%	0.0%	27.3%	31.5%
80~89	337	161	498	9	1	10	10	0	10	6	1	7	525
	9.7%	4.7%	14.4%	5.9%	0.7%	6.6%	25.0%	0.0%	25.0%	54.5%	9.1%	63.6%	14.3%
90~	41	44	85	2	1	3	2	0	2	0	0	0	90
	1.2%	1.3%	2.5%	1.3%	0.7%	2.0%	5.0%	0.0%	5.0%	0.0%	0.0%	0.0%	2.5%
計	2,488	970	3,458	149	3	152	39	1	40	10	1	11	3,661
	71.9%	28.1%	100.0%	98.0%	2.0%	100.0%	97.5%	2.5%	100.0%	90.9%	9.1%	100.0%	100.0%

③制度発足～令和3年度累計 施行前死亡者に係る死亡年齢階層別・認定疾病別 認定状況グラフ

中 皮 腫



肺 が ん



◆労災等認定件数を除く

①令和3年度 施行前死亡者に係る死亡年齢階層別・認定疾病別・性別 認定状況

(単位:件)

死亡年齢階層(歳)	中皮腫			肺がん			石綿肺			びまん性胸膜肥厚			合計
	男	女	計	男	女	計	男	女	計	男	女	計	
0～9	0	0	0	0	0	0	0	0	0	0	0	0	0
	0.0%	0.0%	0.0%	0.0%	0.0%	0.0%	0.0%	0.0%	0.0%	0.0%	0.0%	0.0%	0.0%
10～19	0	0	0	0	0	0	0	0	0	0	0	0	0
	0.0%	0.0%	0.0%	0.0%	0.0%	0.0%	0.0%	0.0%	0.0%	0.0%	0.0%	0.0%	0.0%
20～29	0	0	0	0	0	0	0	0	0	0	0	0	0
	0.0%	0.0%	0.0%	0.0%	0.0%	0.0%	0.0%	0.0%	0.0%	0.0%	0.0%	0.0%	0.0%
30～39	0	0	0	0	0	0	0	0	0	0	0	0	0
	0.0%	0.0%	0.0%	0.0%	0.0%	0.0%	0.0%	0.0%	0.0%	0.0%	0.0%	0.0%	0.0%
40～49	1	1	2	0	0	0	0	0	0	0	0	0	2
	5.0%	5.0%	10.0%	0.0%	0.0%	0.0%	0.0%	0.0%	0.0%	0.0%	0.0%	0.0%	10.0%
50～59	4	0	4	0	0	0	0	0	0	0	0	0	4
	20.0%	0.0%	20.0%	0.0%	0.0%	0.0%	0.0%	0.0%	0.0%	0.0%	0.0%	0.0%	20.0%
60～69	3	0	3	0	0	0	0	0	0	0	0	0	3
	15.0%	0.0%	15.0%	0.0%	0.0%	0.0%	0.0%	0.0%	0.0%	0.0%	0.0%	0.0%	15.0%
70～79	5	3	8	0	0	0	0	0	0	0	0	0	8
	25.0%	15.0%	40.0%	0.0%	0.0%	0.0%	0.0%	0.0%	0.0%	0.0%	0.0%	0.0%	40.0%
80～89	3	0	3	0	0	0	0	0	0	0	0	0	3
	15.0%	0.0%	15.0%	0.0%	0.0%	0.0%	0.0%	0.0%	0.0%	0.0%	0.0%	0.0%	15.0%
90～	0	0	0	0	0	0	0	0	0	0	0	0	0
	0.0%	0.0%	0.0%	0.0%	0.0%	0.0%	0.0%	0.0%	0.0%	0.0%	0.0%	0.0%	0.0%
計	16	4	20	0	0	0	0	0	0	0	0	0	20
	80.0%	20.0%	100.0%	0.0%	0.0%	0.0%	0.0%	0.0%	0.0%	0.0%	0.0%	0.0%	100.0%

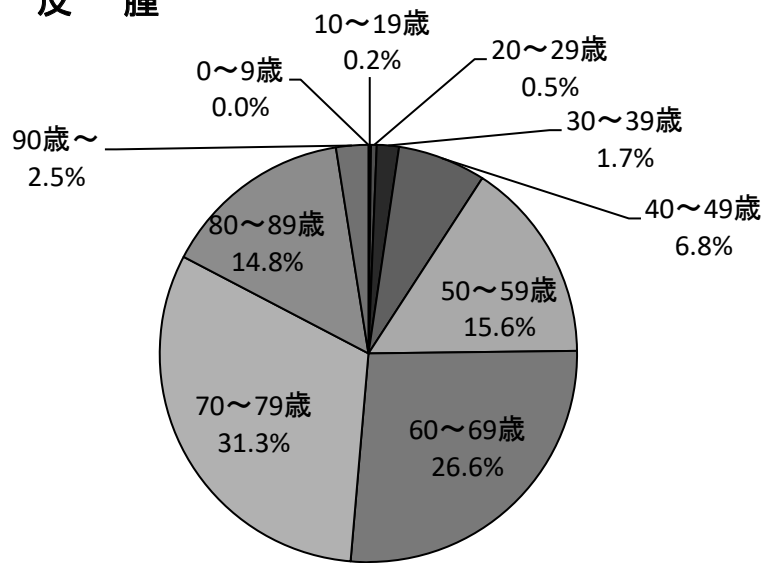
②制度発足～令和3年度累計 施行前死亡者に係る死亡年齢階層別認定疾病別・性別 認定状況

(単位:件)

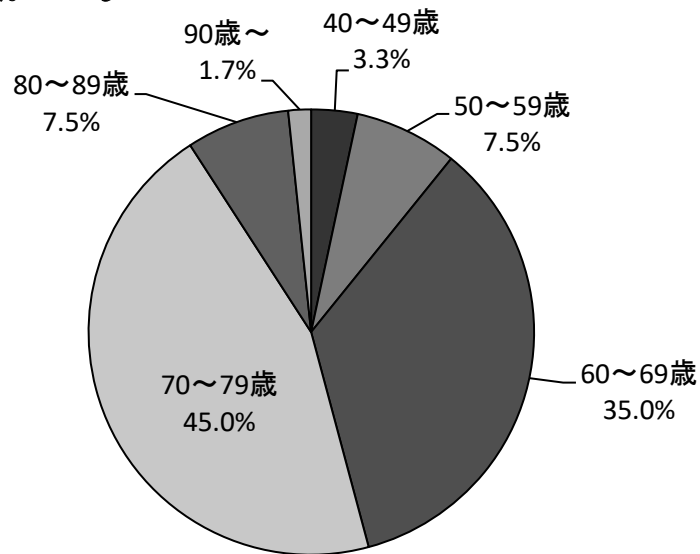
死亡年齢階層(歳)	中皮腫			肺がん			石綿肺			びまん性胸膜肥厚			合計
	男	女	計	男	女	計	男	女	計	男	女	計	
0～9	1	0	1	0	0	0	0	0	0	0	0	0	1
	0.0%	0.0%	0.0%	0.0%	0.0%	0.0%	0.0%	0.0%	0.0%	0.0%	0.0%	0.0%	0.0%
10～19	3	2	5	0	0	0	0	0	0	0	0	0	5
	0.1%	0.1%	0.2%	0.0%	0.0%	0.0%	0.0%	0.0%	0.0%	0.0%	0.0%	0.0%	0.1%
20～29	6	9	15	0	0	0	0	0	0	0	0	0	15
	0.2%	0.3%	0.5%	0.0%	0.0%	0.0%	0.0%	0.0%	0.0%	0.0%	0.0%	0.0%	0.4%
30～39	35	20	55	0	0	0	0	0	0	0	0	0	55
	1.1%	0.6%	1.7%	0.0%	0.0%	0.0%	0.0%	0.0%	0.0%	0.0%	0.0%	0.0%	1.6%
40～49	159	61	220	4	0	4	0	0	0	0	0	0	224
	4.9%	1.9%	6.8%	3.3%	0.0%	3.3%	0.0%	0.0%	0.0%	0.0%	0.0%	0.0%	6.6%
50～59	369	136	505	9	0	9	3	0	3	0	0	0	517
	11.4%	4.2%	15.6%	7.5%	0.0%	7.5%	8.1%	0.0%	8.1%	0.0%	0.0%	0.0%	15.2%
60～69	643	216	859	42	0	42	7	0	7	1	0	1	909
	19.9%	6.7%	26.6%	35.0%	0.0%	35.0%	18.9%	0.0%	18.9%	10.0%	0.0%	10.0%	26.7%
70～79	705	307	1,012	53	1	54	15	1	16	3	0	3	1,085
	21.8%	9.5%	31.3%	44.2%	0.8%	45.0%	40.5%	2.7%	43.2%	30.0%	0.0%	30.0%	31.9%
80～89	318	161	479	8	1	9	9	0	9	5	1	6	503
	9.8%	5.0%	14.8%	6.7%	0.8%	7.5%	24.3%	0.0%	24.3%	50.0%	10.0%	60.0%	14.8%
90～	39	42	81	1	1	2	2	0	2	0	0	0	85
	1.2%	1.3%	2.5%	0.8%	0.8%	1.7%	5.4%	0.0%	5.4%	0.0%	0.0%	0.0%	2.5%
計	2,278	954	3,232	117	3	120	36	1	37	9	1	10	3,399
	70.5%	29.5%	100.0%	97.5%	2.5%	100.0%	97.3%	2.7%	100.0%	90.0%	10.0%	100.0%	100.0%

③制度発足～令和3年度累計 施行前死亡者に係る死亡年齢階層別・認定疾病別 認定状況グラフ

中 皮 腫



肺 が ん



5-(4) 制度発足～令和3年度累計
 施行前死亡者に係る中皮腫部位別 認定状況

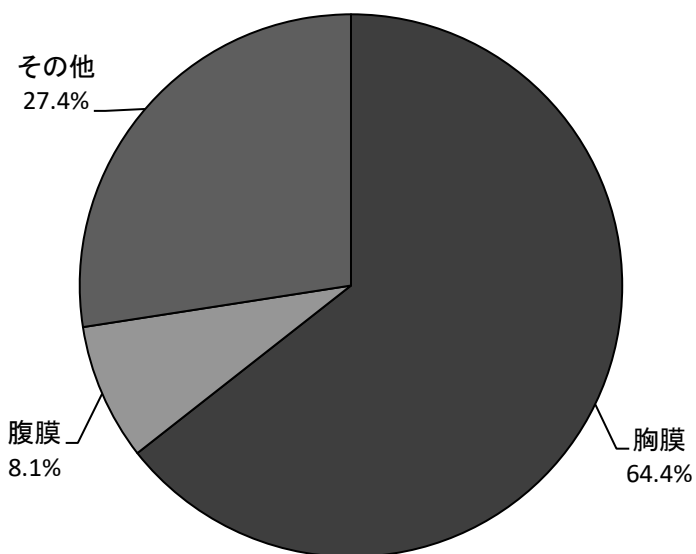
◆労災等認定件数を含む

	認定件数
胸膜	2,228
腹膜	281
その他	949
計	3,458

注1)内訳は、死亡診断書に記載のあった部位を集計したものである。

注2)その他は、心膜、精巣鞘膜若しくは部位が複数のもの(胸膜と腹膜、胸膜と心膜)
 又は不明のもの。

中皮腫部位別 認定状況



6 都道府県別 受付・認定状況

6-（1）都道府県別 申請・請求状況

◆令和3年度 都道府県別 申請・請求状況

申請書及び請求書記載の住所をもとに、都道府県別に集計。

（令和4年3月31日時点における機構本部受付分、単位：件）

都道府県名	療養者					計	特別遺族弔慰金等 (未申請死亡者)					計	特別遺族弔慰金等 (施行前死亡者)					計	合計
	中皮腫	肺がん	石綿肺	びまん性 胸膜肥厚	その他		中皮腫	肺がん	石綿肺	びまん性 胸膜肥厚	その他		中皮腫	肺がん	石綿肺	びまん性 胸膜肥厚	その他		
北海道	32	9	3	1	0	45	5	2	1	0	0	8	0	0	0	0	0	0	53
青森県	8	3	0	0	0	11	0	1	0	0	0	1	0	2	0	0	0	2	14
岩手県	10	2	0	0	0	12	3	0	0	0	0	3	0	0	0	0	0	0	15
宮城県	8	5	0	1	0	14	3	4	0	0	0	7	3	0	0	0	0	3	24
秋田県	4	8	0	0	0	12	1	1	0	0	0	2	1	1	0	0	0	2	16
山形県	4	3	0	1	0	8	0	1	0	0	0	1	0	0	0	0	0	0	9
福島県	3	2	1	0	0	6	5	1	0	0	0	6	1	1	0	0	0	2	14
茨城県	11	10	2	2	0	25	4	1	3	0	0	8	0	0	0	0	0	0	33
栃木県	10	3	1	0	0	14	3	1	0	0	0	4	0	0	1	0	0	1	19
群馬県	14	3	0	0	0	17	5	2	1	0	0	8	0	1	0	0	0	1	26
埼玉県	45	14	6	1	2	68	10	12	0	0	0	22	1	1	0	0	0	2	92
千葉県	27	15	3	3	0	48	7	1	0	1	0	9	1	2	0	0	0	3	60
東京都	69	29	9	11	3	121	18	7	0	2	1	28	2	1	0	0	0	3	152
神奈川県	50	29	4	12	2	97	9	10	3	0	0	22	3	2	0	0	0	5	124
新潟県	8	5	0	1	0	14	4	2	1	1	0	8	0	1	0	0	0	1	23
富山県	5	0	0	1	0	6	2	0	0	1	0	3	0	0	0	0	0	0	9
石川県	8	1	1	1	0	11	3	0	0	0	0	3	0	0	0	0	0	0	14
福井県	4	2	2	0	0	8	0	1	0	0	0	1	0	0	0	0	0	0	9
山梨県	9	1	1	1	0	12	1	0	0	0	0	1	0	0	0	0	0	0	13
長野県	14	5	1	2	0	22	4	0	1	0	1	6	0	0	0	0	0	0	28
岐阜県	13	3	1	0	0	17	2	2	1	1	0	6	1	0	0	0	0	1	24
静岡県	17	4	3	1	0	25	6	3	0	0	0	9	1	0	0	0	1	2	36
愛知県	45	11	2	2	0	60	7	2	1	0	0	10	0	2	0	0	1	3	73
三重県	7	2	0	0	0	9	5	2	0	0	0	7	0	0	1	0	0	1	17
滋賀県	7	1	0	0	0	8	2	1	1	0	0	4	1	1	0	0	0	2	14
京都府	18	4	1	0	0	23	2	5	1	0	0	8	1	1	0	0	0	2	33
大阪府	89	23	1	10	3	126	19	6	0	0	1	26	12	11	2	0	1	26	178
兵庫県	63	21	3	7	1	95	13	7	0	0	1	21	5	7	0	0	1	13	129
奈良県	13	1	0	0	1	15	2	2	0	0	0	4	0	0	0	0	0	0	19
和歌山県	5	0	0	2	0	7	3	1	0	0	0	4	0	1	0	0	0	1	12
鳥取県	4	0	1	0	0	5	0	0	0	0	0	0	0	0	0	0	0	0	5
島根県	4	1	1	1	0	7	2	0	0	0	0	2	0	0	0	0	0	0	9
岡山県	9	5	0	2	0	16	1	0	0	0	0	1	0	2	0	0	0	2	19
広島県	13	8	2	2	0	25	4	0	2	0	1	7	3	2	0	0	0	5	37
山口県	11	2	0	4	0	17	1	3	0	0	0	4	4	0	0	0	0	4	25
徳島県	5	0	0	0	0	5	0	0	0	0	0	0	0	0	0	0	0	0	5
香川県	6	2	0	1	0	9	0	0	0	0	0	0	0	0	0	0	0	0	9
愛媛県	2	2	0	0	0	4	2	0	1	0	1	4	2	0	0	0	0	2	10
高知県	3	1	0	0	0	4	2	1	0	0	0	3	1	0	0	0	0	1	8
福岡県	36	10	1	2	0	49	5	7	0	1	1	14	0	1	0	0	0	1	64
佐賀県	6	1	0	0	0	7	0	0	0	0	0	0	0	0	0	0	0	0	7
長崎県	7	3	2	4	0	16	0	2	0	0	0	2	1	0	0	0	0	1	19
熊本県	11	4	0	0	0	15	6	0	0	0	0	6	1	1	0	0	0	2	23
大分県	4	1	0	0	0	5	0	0	0	0	0	0	0	0	0	0	0	0	5
宮崎県	5	1	0	0	0	6	0	0	0	0	0	0	0	0	0	0	0	0	6
鹿児島県	14	5	1	3	0	23	4	0	1	0	0	5	0	0	0	0	0	0	28
沖縄県	6	1	0	0	0	7	2	0	0	0	0	2	0	0	1	0	0	1	10
海外在住者	0	0	0	0	0	0	0	0	0	0	0	0	0	0	0	0	0	0	0
計	766	266	53	79	12	1,176	177	91	18	7	7	300	45	41	5	0	4	95	1,571

◆制度発足～令和3年度累計 都道府県別 申請・請求状況
申請書及び請求書記載の住所をもとに、都道府県別に集計。

(令和4年3月31日時点における機構本部受付分、単位:件)

都道府県名	療養者					計	特別遺族弔慰金等 (未申請死亡者)					計	特別遺族弔慰金等 (施行前死亡者)					計	合計
	中皮腫	肺がん	石綿肺	びまん性 胸膜肥厚	その他		中皮腫	肺がん	石綿肺	びまん性 胸膜肥厚	その他		中皮腫	肺がん	石綿肺	びまん性 胸膜肥厚	その他		
北海道	459	112	13	8	9	601	76	24	7	3	0	110	154	27	1	0	1	183	894
青森県	75	21	0	4	0	100	10	1	0	0	0	11	26	9	0	0	0	35	146
岩手県	70	15	1	5	0	91	23	2	0	1	1	27	31	3	0	0	0	34	152
宮城県	215	91	4	6	7	323	27	14	2	1	2	46	68	12	1	0	2	83	452
秋田県	52	19	3	1	1	76	8	2	0	0	0	10	38	4	0	0	1	43	129
山形県	59	27	1	3	3	93	13	5	1	0	0	19	20	7	1	0	1	29	141
福島県	103	16	3	6	2	130	36	12	0	0	3	51	48	4	1	0	0	53	234
茨城県	184	65	6	15	5	275	35	15	6	1	1	58	61	6	1	0	3	71	404
栃木県	104	34	5	10	6	159	22	11	1	3	2	39	42	6	2	0	0	50	248
群馬県	130	28	4	7	2	171	23	9	1	2	1	36	60	10	1	0	2	73	280
埼玉県	611	188	35	40	20	894	92	55	8	9	0	164	200	46	4	3	5	258	1,316
千葉県	417	196	22	27	10	672	79	27	5	5	1	117	133	31	1	3	0	168	957
東京都	947	259	54	55	15	1,330	177	62	9	6	6	260	316	53	7	0	9	385	1,975
神奈川県	730	218	28	45	27	1,048	135	53	16	10	1	215	250	48	4	0	7	309	1,572
新潟県	160	46	3	2	3	214	34	6	1	1	0	42	62	12	0	0	0	74	330
富山県	122	18	2	4	0	146	16	6	1	2	0	25	56	9	0	0	1	66	237
石川県	80	18	5	4	3	110	18	1	0	2	1	22	32	2	0	0	1	35	167
福井県	57	20	2	1	3	83	6	1	1	0	1	9	18	1	0	0	0	19	111
山梨県	74	8	6	4	2	94	10	0	0	0	0	10	21	3	0	0	0	24	128
長野県	126	43	7	10	1	187	30	5	4	1	1	41	35	4	0	1	1	41	269
岐阜県	168	43	4	2	2	219	30	10	3	2	2	47	60	9	0	0	2	71	337
静岡県	267	63	9	9	6	354	53	18	3	1	0	75	108	13	2	1	1	125	554
愛知県	667	120	13	18	6	824	96	23	4	1	4	128	141	26	2	0	3	172	1,124
三重県	111	33	2	2	4	152	16	9	2	1	0	28	33	10	1	0	0	44	224
滋賀県	127	37	4	3	3	174	14	4	3	0	1	22	40	5	0	0	0	45	241
京都府	190	60	3	4	0	257	25	8	4	0	1	38	77	9	2	1	1	90	385
大阪府	1,362	300	47	48	32	1,789	196	52	10	7	7	272	371	94	12	1	6	484	2,545
兵庫県	1,237	288	25	28	29	1,607	136	47	9	7	2	201	361	102	2	1	9	475	2,283
奈良県	185	54	5	12	4	260	25	8	2	0	0	35	61	11	1	1	3	77	372
和歌山県	70	23	2	5	0	100	20	3	1	0	1	25	34	4	0	0	0	38	163
鳥取県	43	1	1	0	0	45	3	0	1	0	0	4	23	2	0	0	0	25	74
島根県	50	21	4	2	2	79	10	2	1	0	0	13	12	3	0	0	0	15	107
岡山県	152	70	2	6	3	233	26	14	1	1	0	42	89	6	2	0	3	100	375
広島県	225	89	8	10	11	343	37	20	6	2	2	67	116	25	2	0	2	145	555
山口県	165	60	4	12	3	244	25	13	1	1	0	40	48	13	2	1	0	64	348
徳島県	62	15	0	1	0	78	7	6	1	0	0	14	22	3	0	0	0	25	117
香川県	84	33	1	1	0	119	20	4	0	0	1	25	33	4	2	0	0	39	183
愛媛県	95	35	5	4	1	140	22	6	2	1	1	32	37	3	3	0	0	43	215
高知県	40	14	0	1	0	55	8	3	0	0	0	11	28	5	0	0	0	33	99
福岡県	478	142	26	27	16	689	85	29	3	5	5	127	138	26	1	1	4	170	986
佐賀県	60	19	3	1	1	84	5	4	0	1	0	10	29	1	4	0	2	36	130
長崎県	132	65	9	15	4	225	22	11	1	1	1	36	48	9	1	1	2	61	322
熊本県	115	45	12	10	1	183	20	12	1	1	2	36	41	7	0	0	0	48	267
大分県	78	13	5	1	3	100	9	9	0	0	0	18	24	5	0	1	0	30	148
宮崎県	80	23	6	2	1	112	11	3	1	0	2	17	37	3	0	0	1	41	170
鹿児島県	152	32	8	15	3	210	18	5	1	1	0	25	42	8	1	0	2	53	288
沖縄県	40	15	5	1	2	63	14	7	0	0	0	21	35	6	3	0	2	46	130
海外在住者	2	1	0	0	0	3	0	0	0	0	0	0	1	0	0	0	0	1	4
計	11,212	3,156	417	497	256	15,538	1,823	641	124	80	53	2,721	3,760	709	67	16	77	4,629	22,888

6-2 都道府県別 認定状況

◆令和3年度 都道府県別 認定状況(労災等認定件数を含む)
申請書及び請求書記載の住所をもとに、都道府県別に集計。

(令和4年3月31日時点の認定者数、単位:件)

都道府県名	療養者				計	特別遺族甲慰金等 (未申請死亡者)				計	特別遺族甲慰金等 (施行前死亡者)				計	合計
	中皮腫	肺がん	石綿肺	びまん性 胸膜肥厚		中皮腫	肺がん	石綿肺	びまん性 胸膜肥厚		中皮腫	肺がん	石綿肺	びまん性 胸膜肥厚		
北海道	43	6	0	1	50	3	1	0	0	4	0	0	0	0	0	54
青森県	7	2	0	0	9	1	0	0	0	1	0	0	0	0	0	10
岩手県	6	1	0	0	7	2	0	0	0	2	0	0	0	0	0	9
宮城県	13	3	0	0	16	3	2	0	0	5	3	0	0	0	3	24
秋田県	4	3	0	0	7	3	0	0	0	3	0	0	0	0	0	10
山形県	5	5	0	0	10	1	0	0	1	2	0	0	0	0	0	12
福島県	5	3	0	0	8	4	1	0	0	5	1	0	0	0	1	14
茨城県	16	5	0	1	22	1	0	0	0	1	0	0	0	0	0	23
栃木県	11	3	0	0	14	1	0	0	0	1	0	0	0	0	0	15
群馬県	15	1	0	0	16	1	1	0	0	2	0	0	0	0	0	18
埼玉県	40	14	1	2	57	5	6	0	0	11	1	0	0	0	1	69
千葉県	35	13	0	1	49	6	1	0	0	7	1	0	0	0	1	57
東京都	72	15	0	0	87	14	2	0	0	16	1	0	0	0	1	104
神奈川県	69	19	0	1	89	11	5	0	1	17	3	0	0	0	3	109
新潟県	6	2	0	0	8	1	1	0	0	2	0	0	0	0	0	10
富山県	4	1	0	0	5	1	0	0	0	1	0	0	0	0	0	6
石川県	8	1	0	1	10	1	0	0	0	1	0	0	0	0	0	11
福井県	8	3	0	0	11	0	0	0	0	0	0	0	0	0	0	11
山梨県	7	0	0	0	7	2	0	0	0	2	0	0	0	0	0	9
長野県	15	4	0	1	20	1	0	0	0	1	0	0	0	0	0	21
岐阜県	21	4	0	0	25	1	0	0	0	1	0	0	0	0	0	26
静岡県	28	3	0	0	31	8	0	0	0	8	1	0	0	0	1	40
愛知県	42	9	0	1	52	7	0	0	0	7	1	0	0	0	1	60
三重県	5	0	0	0	5	2	1	0	0	3	0	0	0	0	0	8
滋賀県	12	2	0	0	14	2	0	0	0	2	1	0	0	0	1	17
京都府	17	5	0	0	22	4	2	0	1	7	0	0	0	0	0	29
大阪府	100	15	0	3	118	20	4	0	0	24	4	0	0	0	4	146
兵庫県	85	16	0	2	103	17	5	0	0	22	1	0	0	0	1	126
奈良県	14	0	0	0	14	2	0	0	0	2	0	0	0	0	0	16
和歌山県	9	0	0	0	9	2	0	0	0	2	0	0	0	0	0	11
鳥取県	2	0	0	0	2	0	0	0	0	0	0	0	0	0	0	2
島根県	3	0	0	0	3	1	0	0	0	1	0	0	0	0	0	4
岡山県	8	3	0	2	13	1	0	0	0	1	0	0	0	0	0	14
広島県	14	4	0	1	19	1	0	0	0	1	1	0	0	0	1	21
山口県	11	2	0	0	13	0	2	0	0	2	2	0	0	0	2	17
徳島県	4	1	0	0	5	0	0	0	0	0	0	0	0	0	0	5
香川県	11	3	0	0	14	0	0	0	0	0	0	0	0	0	0	14
愛媛県	7	1	0	0	8	1	1	0	0	2	1	0	0	0	1	11
高知県	4	0	0	0	4	1	0	0	0	1	0	0	0	0	0	5
福岡県	40	6	0	0	46	6	7	0	0	13	0	0	0	0	0	59
佐賀県	8	0	0	0	8	0	1	0	0	1	0	0	0	0	0	9
長崎県	6	3	0	1	10	2	2	0	0	4	0	0	0	0	0	14
熊本県	10	2	0	0	12	1	0	0	0	1	0	0	0	0	0	13
大分県	6	1	0	0	7	1	1	0	0	2	0	0	0	0	0	9
宮崎県	10	1	0	0	11	0	0	0	0	0	0	0	0	0	0	11
鹿児島県	12	3	0	0	15	2	0	0	0	2	0	0	0	0	0	17
沖縄県	4	1	0	0	5	2	0	0	0	2	0	0	0	0	0	7
海外在住者	0	0	0	0	0	0	0	0	0	0	0	0	0	0	0	0
計	882	189	1	18	1,090	146	46	0	3	195	22	0	0	0	22	1,307

(注)令和3年度分の認定件数については、新たな資料が提出された再審査及び原処分取消に基づく処分件数を除いたもの。

◆制度発足～令和3年度累計 都道府県別 認定状況(労災等認定件数を含む)
申請書及び請求書記載の住所をもとに、都道府県別に集計。

(令和4年3月31日時点の認定者数、単位:件)

都道府県名	療養者				計	特別遺族甲慰金等 (未申請死亡者)				計	特別遺族甲慰金等 (施行前死亡者)				計	合計
	中皮腫	肺がん	石綿肺	びまん性 胸膜肥厚		中皮腫	肺がん	石綿肺	びまん性 胸膜肥厚		中皮腫	肺がん	石綿肺	びまん性 胸膜肥厚		
北海道	385	79	2	3	469	56	11	0	1	68	140	4	0	0	144	681
青森県	63	15	0	1	79	8	0	0	0	8	24	1	0	0	25	112
岩手県	55	7	0	1	63	15	3	0	0	18	30	1	0	0	31	112
宮城県	175	61	0	2	238	20	8	0	0	28	63	2	1	0	66	332
秋田県	37	11	1	2	51	8	0	0	0	8	36	0	0	0	36	95
山形県	53	17	1	1	72	8	3	0	1	12	17	2	0	0	19	103
福島県	83	13	0	3	99	22	6	0	0	28	46	2	0	0	48	175
茨城県	155	42	0	7	204	24	8	0	0	32	58	1	1	0	60	296
栃木県	88	22	0	2	112	19	6	0	1	26	39	2	1	0	42	180
群馬県	108	19	0	2	129	15	6	0	1	22	56	1	0	0	57	208
埼玉県	531	125	4	17	677	67	30	0	4	101	187	17	2	1	207	985
千葉県	363	121	1	14	499	60	14	0	0	74	127	7	1	2	137	710
東京都	813	157	3	21	994	146	31	2	1	180	294	6	6	0	306	1,480
神奈川県	608	108	1	15	732	94	27	1	1	123	238	15	4	0	257	1,112
新潟県	120	24	0	0	144	24	4	0	0	28	57	2	0	0	59	231
富山県	106	9	1	2	118	11	2	0	0	13	52	5	0	0	57	188
石川県	65	6	0	3	74	8	1	0	0	9	31	0	0	0	31	114
福井県	48	10	0	0	58	4	0	0	0	4	15	0	0	0	15	77
山梨県	64	4	1	0	69	8	0	0	0	8	17	1	0	0	18	95
長野県	106	29	0	4	139	16	2	0	1	19	32	1	0	1	34	192
岐阜県	142	30	0	2	174	22	5	1	1	29	55	0	0	0	55	258
静岡県	226	44	0	3	273	43	6	0	2	51	104	2	2	0	108	432
愛知県	573	71	1	7	652	72	15	0	1	88	124	4	1	0	129	869
三重県	99	10	0	0	109	11	2	0	0	13	29	1	0	0	30	152
滋賀県	111	24	0	0	135	9	3	0	0	12	38	1	0	0	39	186
京都府	153	32	0	0	185	22	4	0	2	28	72	1	1	1	75	288
大阪府	1,136	175	11	15	1,337	152	34	2	5	193	329	29	6	3	367	1,897
兵庫県	1,067	174	5	8	1,254	99	26	0	3	128	333	15	1	0	349	1,731
奈良県	151	32	2	5	190	17	5	0	0	22	56	3	1	0	60	272
和歌山県	61	15	0	0	76	17	2	0	0	19	30	0	0	0	30	125
鳥取県	31	2	0	0	33	2	0	0	0	2	21	2	0	0	23	58
島根県	40	9	0	0	49	5	2	0	1	8	11	1	0	0	12	69
岡山県	127	41	0	3	171	19	14	0	0	33	79	1	1	0	81	285
広島県	174	49	1	5	229	23	13	0	1	37	102	5	1	0	108	374
山口県	146	42	0	6	194	20	6	0	0	26	41	3	0	2	46	266
徳島県	52	10	0	0	62	7	3	0	0	10	20	0	0	0	20	92
香川県	72	28	0	0	100	17	3	0	0	20	28	0	2	0	30	150
愛媛県	83	21	2	1	107	16	5	0	0	21	35	2	3	0	40	168
高知県	34	6	0	0	40	7	1	0	0	8	26	1	0	0	27	75
福岡県	399	84	1	15	499	68	23	0	0	91	126	5	1	0	132	722
佐賀県	54	11	1	1	67	4	3	0	0	7	28	0	2	0	30	104
長崎県	107	42	0	4	153	15	7	0	0	22	47	2	1	0	50	225
熊本県	92	33	0	3	128	11	11	0	2	24	34	1	0	0	35	187
大分県	71	7	0	0	78	6	5	0	0	11	22	1	0	1	24	113
宮崎県	65	11	0	3	79	10	0	0	0	10	35	1	0	0	36	125
鹿児島県	120	17	0	4	141	11	3	0	1	15	39	0	0	0	39	195
沖縄県	30	5	0	1	36	9	2	0	0	11	34	1	1	0	36	83
海外在住者	1	0	0	0	1	0	0	0	0	0	1	0	0	0	1	2
計	9,443	1,904	39	186	11,572	1,347	365	6	30	1,748	3,458	152	40	11	3,661	16,981

◆令和3年度 都道府県別 認定状況(労災等認定件数を除く)
申請書及び請求書記載の住所をもとに、都道府県別に集計。

(令和4年3月31日時点の認定者数、単位:件)

都道府県名	療養者				計	特別遺族弔慰金等 (未申請死亡者)				計	特別遺族弔慰金等 (施行前死亡者)				計	合計
	中皮腫	肺がん	石綿肺	びまん性 胸膜肥厚		中皮腫	肺がん	石綿肺	びまん性 胸膜肥厚		中皮腫	肺がん	石綿肺	びまん性 胸膜肥厚		
北海道	31	4	0	1	36	2	1	0	0	3	0	0	0	0	0	39
青森県	7	2	0	0	9	1	0	0	0	1	0	0	0	0	0	10
岩手県	5	1	0	0	6	2	0	0	0	2	0	0	0	0	0	8
宮城県	13	3	0	0	16	3	2	0	0	5	3	0	0	0	3	24
秋田県	4	3	0	0	7	3	0	0	0	3	0	0	0	0	0	10
山形県	4	5	0	0	9	1	0	0	0	1	0	0	0	0	0	10
福島県	5	3	0	0	8	4	1	0	0	5	1	0	0	0	1	14
茨城県	14	5	0	1	20	1	0	0	0	1	0	0	0	0	0	21
栃木県	11	3	0	0	14	1	0	0	0	1	0	0	0	0	0	15
群馬県	15	1	0	0	16	1	1	0	0	2	0	0	0	0	0	18
埼玉県	37	12	1	2	52	5	6	0	0	11	1	0	0	0	1	64
千葉県	32	12	0	1	45	5	1	0	0	6	1	0	0	0	1	52
東京都	65	14	0	0	79	14	2	0	0	16	1	0	0	0	1	96
神奈川県	63	19	0	1	83	11	5	0	1	17	3	0	0	0	3	103
新潟県	5	2	0	0	7	1	1	0	0	2	0	0	0	0	0	9
富山県	4	1	0	0	5	1	0	0	0	1	0	0	0	0	0	6
石川県	8	1	0	1	10	1	0	0	0	1	0	0	0	0	0	11
福井県	8	3	0	0	11	0	0	0	0	0	0	0	0	0	0	11
山梨県	6	0	0	0	6	2	0	0	0	2	0	0	0	0	0	8
長野県	14	4	0	1	19	1	0	0	0	1	0	0	0	0	0	20
岐阜県	21	4	0	0	25	1	0	0	0	1	0	0	0	0	0	26
静岡県	23	2	0	0	25	7	0	0	0	7	1	0	0	0	1	33
愛知県	38	8	0	1	47	7	0	0	0	7	1	0	0	0	1	55
三重県	5	0	0	0	5	2	0	0	0	2	0	0	0	0	0	7
滋賀県	12	2	0	0	14	2	0	0	0	2	1	0	0	0	1	17
京都府	15	5	0	0	20	4	2	0	1	7	0	0	0	0	0	27
大阪府	90	13	0	3	106	18	4	0	0	22	3	0	0	0	3	131
兵庫県	79	14	0	2	95	17	4	0	0	21	1	0	0	0	1	117
奈良県	14	0	0	0	14	2	0	0	0	2	0	0	0	0	0	16
和歌山県	9	0	0	0	9	2	0	0	0	2	0	0	0	0	0	11
鳥取県	2	0	0	0	2	0	0	0	0	0	0	0	0	0	0	2
島根県	3	0	0	0	3	1	0	0	0	1	0	0	0	0	0	4
岡山県	7	3	0	2	12	1	0	0	0	1	0	0	0	0	0	13
広島県	12	4	0	1	17	1	0	0	0	1	1	0	0	0	1	19
山口県	9	2	0	0	11	0	2	0	0	2	1	0	0	0	1	14
徳島県	4	1	0	0	5	0	0	0	0	0	0	0	0	0	0	5
香川県	11	3	0	0	14	0	0	0	0	0	0	0	0	0	0	14
愛媛県	6	1	0	0	7	1	1	0	0	2	1	0	0	0	1	10
高知県	4	0	0	0	4	1	0	0	0	1	0	0	0	0	0	5
福岡県	35	6	0	0	41	5	7	0	0	12	0	0	0	0	0	53
佐賀県	7	0	0	0	7	0	1	0	0	1	0	0	0	0	0	8
長崎県	6	3	0	1	10	2	2	0	0	4	0	0	0	0	0	14
熊本県	9	2	0	0	11	1	0	0	0	1	0	0	0	0	0	12
大分県	6	1	0	0	7	1	1	0	0	2	0	0	0	0	0	9
宮崎県	9	1	0	0	10	0	0	0	0	0	0	0	0	0	0	10
鹿児島県	11	3	0	0	14	2	0	0	0	2	0	0	0	0	0	16
沖縄県	4	1	0	0	5	2	0	0	0	2	0	0	0	0	0	7
海外在住者	0	0	0	0	0	0	0	0	0	0	0	0	0	0	0	0
計	802	177	1	18	998	140	44	0	2	186	20	0	0	0	20	1,204

(注)令和3年度分の認定件数については、新たな資料が提出された再審査及び原処分取消に基づく処分件数を除いたもの。

◆制度発足～令和3年度累計 都道府県別 認定状況(労災等認定件数を除く)
申請書及び請求書記載の住所をもとに、都道府県別に集計。

(令和4年3月31日時点の認定者数、単位:件)

都道府県名	療養者				計	特別遺族弔慰金等 (未申請死亡者)				計	特別遺族弔慰金等 (施行前死亡者)				計	合計
	中皮腫	肺がん	石綿肺	びまん性 胸膜肥 厚		中皮腫	肺がん	石綿肺	びまん性 胸膜肥 厚		中皮腫	肺がん	石綿肺	びまん性 胸膜肥 厚		
北海道	266	47	2	3	318	51	7	0	1	59	128	3	0	0	131	508
青森県	51	14	0	1	66	8	0	0	0	8	22	1	0	0	23	97
岩手県	46	6	0	1	53	13	2	0	0	15	28	0	0	0	28	96
宮城県	124	38	0	0	162	19	6	0	0	25	60	1	1	0	62	249
秋田県	32	9	0	1	42	8	0	0	0	8	34	0	0	0	34	84
山形県	38	13	1	1	53	8	3	0	0	11	16	1	0	0	17	81
福島県	62	9	0	1	72	20	3	0	0	23	44	2	0	0	46	141
茨城県	125	38	0	6	169	23	5	0	0	28	57	1	1	0	59	256
栃木県	77	20	0	2	99	18	6	0	1	25	36	2	1	0	39	163
群馬県	96	16	0	2	114	15	5	0	1	21	55	1	0	0	56	191
埼玉県	419	94	4	14	531	60	27	0	4	91	177	13	2	1	193	815
千葉県	305	108	1	14	428	51	12	0	0	63	121	6	1	2	130	621
東京都	659	127	3	18	807	132	29	2	1	164	275	5	6	0	286	1,257
神奈川県	483	87	0	14	584	86	23	1	1	111	221	14	4	0	239	934
新潟県	90	15	0	0	105	22	4	0	0	26	54	2	0	0	56	187
富山県	69	6	1	1	77	11	1	0	0	12	46	3	0	0	49	138
石川県	53	3	0	3	59	7	0	0	0	7	29	0	0	0	29	95
福井県	41	10	0	0	51	3	0	0	0	3	15	0	0	0	15	69
山梨県	49	3	1	0	53	8	0	0	0	8	16	0	0	0	16	77
長野県	82	25	0	2	109	15	2	0	1	18	31	1	0	1	33	160
岐阜県	121	27	0	2	150	22	4	1	1	28	49	0	0	0	49	227
静岡県	180	36	0	2	218	40	5	0	2	47	101	2	0	0	103	368
愛知県	440	55	1	6	502	64	13	0	0	77	117	4	1	0	122	701
三重県	69	7	0	0	76	11	1	0	0	12	25	1	0	0	26	114
滋賀県	88	20	0	0	108	7	3	0	0	10	36	1	0	0	37	155
京都府	121	18	0	0	139	20	4	0	2	26	70	1	1	1	73	238
大阪府	876	124	9	14	1,023	137	27	2	5	171	303	19	6	2	330	1,524
兵庫県	846	122	3	6	977	86	23	0	2	111	304	10	0	0	314	1,402
奈良県	128	31	1	2	162	17	5	0	0	22	52	3	1	0	56	240
和歌山県	50	11	0	0	61	15	2	0	0	17	28	0	0	0	28	106
鳥取県	26	2	0	0	28	2	0	0	0	2	20	1	0	0	21	51
島根県	28	6	0	0	34	5	2	0	1	8	11	1	0	0	12	54
岡山県	94	29	0	2	125	17	12	0	0	29	77	1	1	0	79	233
広島県	127	39	1	5	172	21	9	0	1	31	90	4	1	0	95	298
山口県	91	28	0	6	125	19	6	0	0	25	36	3	0	2	41	191
徳島県	38	8	0	0	46	6	2	0	0	8	20	0	0	0	20	74
香川県	62	22	0	0	84	16	3	0	0	19	23	0	2	0	25	128
愛媛県	69	17	2	1	89	14	5	0	0	19	32	2	3	0	37	145
高知県	28	5	0	0	33	6	1	0	0	7	24	1	0	0	25	65
福岡県	302	54	1	11	368	63	22	0	0	85	117	4	1	0	122	575
佐賀県	41	5	1	1	48	4	3	0	0	7	27	0	2	0	29	84
長崎県	71	34	0	4	109	14	7	0	0	21	45	2	1	0	48	178
熊本県	76	26	0	3	105	10	9	0	2	21	34	1	0	0	35	161
大分県	42	5	0	0	47	6	4	0	0	10	21	1	0	1	23	80
宮崎県	45	4	0	2	51	8	0	0	0	8	34	1	0	0	35	94
鹿児島県	90	14	0	3	107	10	2	0	1	13	38	0	0	0	38	158
沖縄県	29	5	0	1	35	9	2	0	0	11	32	1	1	0	34	80
海外在住者	1	0	0	0	1	0	0	0	0	0	1	0	0	0	1	2
計	7,346	1,442	32	155	8,975	1,227	311	6	27	1,571	3,232	120	37	10	3,399	13,945

6- (3) 療養者に係る都道府県別・認定疾病別・性別 認定状況

◆令和3年度 療養者に係る都道府県別・認定疾病別・性別 認定状況(労災等認定件数を含む)
申請書に記載の住所をもとに、都道府県別に集計。

(単位:件)

都道府県	中皮腫			肺がん			石綿肺			びまん性胸膜肥厚			合計
	男	女	計	男	女	計	男	女	計	男	女	計	
北海道	34	9	43	6	0	6	0	0	0	1	0	1	50
青森県	6	1	7	2	0	2	0	0	0	0	0	0	9
岩手県	4	2	6	1	0	1	0	0	0	0	0	0	7
宮城県	10	3	13	3	0	3	0	0	0	0	0	0	16
秋田県	4	0	4	3	0	3	0	0	0	0	0	0	7
山形県	5	0	5	5	0	5	0	0	0	0	0	0	10
福島県	5	0	5	3	0	3	0	0	0	0	0	0	8
茨城県	14	2	16	5	0	5	0	0	0	1	0	1	22
栃木県	9	2	11	3	0	3	0	0	0	0	0	0	14
群馬県	11	4	15	1	0	1	0	0	0	0	0	0	16
埼玉県	32	8	40	14	0	14	1	0	1	2	0	2	57
千葉県	25	10	35	13	0	13	0	0	0	1	0	1	49
東京都	55	17	72	15	0	15	0	0	0	0	0	0	87
神奈川県	49	20	69	19	0	19	0	0	0	1	0	1	89
新潟県	5	1	6	2	0	2	0	0	0	0	0	0	8
富山県	3	1	4	1	0	1	0	0	0	0	0	0	5
石川県	4	4	8	1	0	1	0	0	0	1	0	1	10
福井県	6	2	8	3	0	3	0	0	0	0	0	0	11
山梨県	7	0	7	0	0	0	0	0	0	0	0	0	7
長野県	12	3	15	4	0	4	0	0	0	1	0	1	20
岐阜県	17	4	21	4	0	4	0	0	0	0	0	0	25
静岡県	18	10	28	3	0	3	0	0	0	0	0	0	31
愛知県	32	10	42	8	1	9	0	0	0	1	0	1	52
三重県	5	0	5	0	0	0	0	0	0	0	0	0	5
滋賀県	7	5	12	2	0	2	0	0	0	0	0	0	14
京都府	15	2	17	5	0	5	0	0	0	0	0	0	22
大阪府	79	21	100	12	3	15	0	0	0	3	0	3	118
兵庫県	69	16	85	15	1	16	0	0	0	2	0	2	103
奈良県	8	6	14	0	0	0	0	0	0	0	0	0	14
和歌山県	8	1	9	0	0	0	0	0	0	0	0	0	9
鳥取県	2	0	2	0	0	0	0	0	0	0	0	0	2
島根県	2	1	3	0	0	0	0	0	0	0	0	0	3
岡山県	6	2	8	3	0	3	0	0	0	2	0	2	13
広島県	14	0	14	4	0	4	0	0	0	1	0	1	19
山口県	11	0	11	2	0	2	0	0	0	0	0	0	13
徳島県	4	0	4	1	0	1	0	0	0	0	0	0	5
香川県	11	0	11	3	0	3	0	0	0	0	0	0	14
愛媛県	6	1	7	1	0	1	0	0	0	0	0	0	8
高知県	4	0	4	0	0	0	0	0	0	0	0	0	4
福岡県	31	9	40	6	0	6	0	0	0	0	0	0	46
佐賀県	5	3	8	0	0	0	0	0	0	0	0	0	8
長崎県	5	1	6	3	0	3	0	0	0	1	0	1	10
熊本県	8	2	10	2	0	2	0	0	0	0	0	0	12
大分県	4	2	6	1	0	1	0	0	0	0	0	0	7
宮崎県	8	2	10	1	0	1	0	0	0	0	0	0	11
鹿児島県	12	0	12	3	0	3	0	0	0	0	0	0	15
沖縄県	4	0	4	1	0	1	0	0	0	0	0	0	5
海外在住者	0	0	0	0	0	0	0	0	0	0	0	0	0
計	695	187	882	184	5	189	1	0	1	18	0	18	1,090

(注) 令和3年度分の認定件数については、新たな資料が提出された再審査及び原処分取消に基づく処分件数を除いたもの。

◆制度発足～令和3年度 療養者に係る都道府県別・認定疾病別・性別 認定状況(労災等認定件数を含む)
申請書に記載の住所をもとに、都道府県別に集計。

(単位:件)

都道府県	中皮腫			肺がん			石綿肺			びまん性胸膜肥厚			合計
	男	女	計	男	女	計	男	女	計	男	女	計	
北海道	285	100	385	79	0	79	2	0	2	3	0	3	469
青森県	51	12	63	15	0	15	0	0	0	1	0	1	79
岩手県	45	10	55	7	0	7	0	0	0	1	0	1	63
宮城県	136	39	175	61	0	61	0	0	0	2	0	2	238
秋田県	24	13	37	11	0	11	1	0	1	2	0	2	51
山形県	44	9	53	17	0	17	1	0	1	1	0	1	72
福島県	71	12	83	13	0	13	0	0	0	3	0	3	99
茨城県	136	19	155	41	1	42	0	0	0	7	0	7	204
栃木県	70	18	88	21	1	22	0	0	0	2	0	2	112
群馬県	87	21	108	19	0	19	0	0	0	2	0	2	129
埼玉県	421	110	531	121	4	125	4	0	4	17	0	17	677
千葉県	283	80	363	120	1	121	1	0	1	14	0	14	499
東京都	638	175	813	157	0	157	3	0	3	20	1	21	994
神奈川県	464	144	608	103	5	108	1	0	1	15	0	15	732
新潟県	93	27	120	23	1	24	0	0	0	0	0	0	144
富山県	84	22	106	9	0	9	1	0	1	2	0	2	118
石川県	46	19	65	6	0	6	0	0	0	2	1	3	74
福井県	39	9	48	10	0	10	0	0	0	0	0	0	58
山梨県	55	9	64	4	0	4	1	0	1	0	0	0	69
長野県	82	24	106	28	1	29	0	0	0	4	0	4	139
岐阜県	115	27	142	27	3	30	0	0	0	2	0	2	174
静岡県	169	57	226	40	4	44	0	0	0	3	0	3	273
愛知県	470	103	573	70	1	71	1	0	1	7	0	7	652
三重県	81	18	99	9	1	10	0	0	0	0	0	0	109
滋賀県	83	28	111	24	0	24	0	0	0	0	0	0	135
京都府	122	31	153	32	0	32	0	0	0	0	0	0	185
大阪府	854	282	1,136	161	14	175	10	1	11	15	0	15	1,337
兵庫県	784	283	1,067	158	16	174	5	0	5	8	0	8	1,254
奈良県	102	49	151	22	10	32	1	1	2	5	0	5	190
和歌山県	49	12	61	13	2	15	0	0	0	0	0	0	76
鳥取県	26	5	31	2	0	2	0	0	0	0	0	0	33
島根県	32	8	40	8	1	9	0	0	0	0	0	0	49
岡山県	96	31	127	38	3	41	0	0	0	3	0	3	171
広島県	141	33	174	49	0	49	1	0	1	5	0	5	229
山口県	121	25	146	40	2	42	0	0	0	5	1	6	194
徳島県	45	7	52	10	0	10	0	0	0	0	0	0	62
香川県	56	16	72	27	1	28	0	0	0	0	0	0	100
愛媛県	68	15	83	20	1	21	2	0	2	1	0	1	107
高知県	23	11	34	5	1	6	0	0	0	0	0	0	40
福岡県	312	87	399	83	1	84	1	0	1	13	2	15	499
佐賀県	39	15	54	11	0	11	0	1	1	1	0	1	67
長崎県	89	18	107	40	2	42	0	0	0	4	0	4	153
熊本県	71	21	92	26	7	33	0	0	0	2	1	3	128
大分県	51	20	71	7	0	7	0	0	0	0	0	0	78
宮崎県	55	10	65	11	0	11	0	0	0	3	0	3	79
鹿児島県	98	22	120	17	0	17	0	0	0	4	0	4	141
沖縄県	25	5	30	4	1	5	0	0	0	1	0	1	36
海外在住者	0	1	1	0	0	0	0	0	0	0	0	0	1
計	7,331	2,112	9,443	1,819	85	1,904	36	3	39	180	6	186	11,572

◆令和3年度 療養者に係る都道府県別・認定疾病別・性別 認定状況(労災等認定件数を除く)
申請書に記載の住所をもとに、都道府県別に集計。

(単位:件)

都道府県	中皮腫			肺がん			石綿肺			びまん性胸膜肥厚			合計
	男	女	計	男	女	計	男	女	計	男	女	計	
北海道	22	9	31	4	0	4	0	0	0	1	0	1	36
青森県	6	1	7	2	0	2	0	0	0	0	0	0	9
岩手県	3	2	5	1	0	1	0	0	0	0	0	0	6
宮城県	10	3	13	3	0	3	0	0	0	0	0	0	16
秋田県	4	0	4	3	0	3	0	0	0	0	0	0	7
山形県	4	0	4	5	0	5	0	0	0	0	0	0	9
福島県	5	0	5	3	0	3	0	0	0	0	0	0	8
茨城県	12	2	14	5	0	5	0	0	0	1	0	1	20
栃木県	9	2	11	3	0	3	0	0	0	0	0	0	14
群馬県	11	4	15	1	0	1	0	0	0	0	0	0	16
埼玉県	29	8	37	12	0	12	1	0	1	2	0	2	52
千葉県	22	10	32	12	0	12	0	0	0	1	0	1	45
東京都	48	17	65	14	0	14	0	0	0	0	0	0	79
神奈川県	43	20	63	19	0	19	0	0	0	1	0	1	83
新潟県	4	1	5	2	0	2	0	0	0	0	0	0	7
富山県	3	1	4	1	0	1	0	0	0	0	0	0	5
石川県	4	4	8	1	0	1	0	0	0	1	0	1	10
福井県	6	2	8	3	0	3	0	0	0	0	0	0	11
山梨県	6	0	6	0	0	0	0	0	0	0	0	0	6
長野県	11	3	14	4	0	4	0	0	0	1	0	1	19
岐阜県	17	4	21	4	0	4	0	0	0	0	0	0	25
静岡県	13	10	23	2	0	2	0	0	0	0	0	0	25
愛知県	29	9	38	7	1	8	0	0	0	1	0	1	47
三重県	5	0	5	0	0	0	0	0	0	0	0	0	5
滋賀県	7	5	12	2	0	2	0	0	0	0	0	0	14
京都府	13	2	15	5	0	5	0	0	0	0	0	0	20
大阪府	70	20	90	10	3	13	0	0	0	3	0	3	106
兵庫県	63	16	79	13	1	14	0	0	0	2	0	2	95
奈良県	8	6	14	0	0	0	0	0	0	0	0	0	14
和歌山県	8	1	9	0	0	0	0	0	0	0	0	0	9
鳥取県	2	0	2	0	0	0	0	0	0	0	0	0	2
島根県	2	1	3	0	0	0	0	0	0	0	0	0	3
岡山県	5	2	7	3	0	3	0	0	0	2	0	2	12
広島県	12	0	12	4	0	4	0	0	0	1	0	1	17
山口県	9	0	9	2	0	2	0	0	0	0	0	0	11
徳島県	4	0	4	1	0	1	0	0	0	0	0	0	5
香川県	11	0	11	3	0	3	0	0	0	0	0	0	14
愛媛県	5	1	6	1	0	1	0	0	0	0	0	0	7
高知県	4	0	4	0	0	0	0	0	0	0	0	0	4
福岡県	26	9	35	6	0	6	0	0	0	0	0	0	41
佐賀県	4	3	7	0	0	0	0	0	0	0	0	0	7
長崎県	5	1	6	3	0	3	0	0	0	1	0	1	10
熊本県	7	2	9	2	0	2	0	0	0	0	0	0	11
大分県	4	2	6	1	0	1	0	0	0	0	0	0	7
宮崎県	7	2	9	1	0	1	0	0	0	0	0	0	10
鹿児島県	11	0	11	3	0	3	0	0	0	0	0	0	14
沖縄県	4	0	4	1	0	1	0	0	0	0	0	0	5
海外在住者	0	0	0	0	0	0	0	0	0	0	0	0	0
計	617	185	802	172	5	177	1	0	1	18	0	18	998

(注) 令和3年度分の認定件数については、新たな資料が提出された再審査及び原処分取消に基づく処分件数を除いたもの。

◆制度発足～令和3年度 療養者に係る都道府県別・認定疾病別・性別 認定状況(労災等認定件数を除く)
申請書に記載の住所をもとに、都道府県別に集計。

(単位:件)

都道府県	中皮腫			肺がん			石綿肺			びまん性胸膜肥厚			合計
	男	女	計	男	女	計	男	女	計	男	女	計	
北海道	171	95	266	47	0	47	2	0	2	3	0	3	318
青森県	39	12	51	14	0	14	0	0	0	1	0	1	66
岩手県	36	10	46	6	0	6	0	0	0	1	0	1	53
宮城県	88	36	124	38	0	38	0	0	0	0	0	0	162
秋田県	19	13	32	9	0	9	0	0	0	1	0	1	42
山形県	29	9	38	13	0	13	1	0	1	1	0	1	53
福島県	51	11	62	9	0	9	0	0	0	1	0	1	72
茨城県	108	17	125	37	1	38	0	0	0	6	0	6	169
栃木県	60	17	77	19	1	20	0	0	0	2	0	2	99
群馬県	75	21	96	16	0	16	0	0	0	2	0	2	114
埼玉県	314	105	419	90	4	94	4	0	4	14	0	14	531
千葉県	228	77	305	107	1	108	1	0	1	14	0	14	428
東京都	487	172	659	127	0	127	3	0	3	17	1	18	807
神奈川県	346	137	483	84	3	87	0	0	0	14	0	14	584
新潟県	66	24	90	14	1	15	0	0	0	0	0	0	105
富山県	48	21	69	6	0	6	1	0	1	1	0	1	77
石川県	35	18	53	3	0	3	0	0	0	2	1	3	59
福井県	32	9	41	10	0	10	0	0	0	0	0	0	51
山梨県	40	9	49	3	0	3	1	0	1	0	0	0	53
長野県	59	23	82	24	1	25	0	0	0	2	0	2	109
岐阜県	95	26	121	24	3	27	0	0	0	2	0	2	150
静岡県	124	56	180	32	4	36	0	0	0	2	0	2	218
愛知県	342	98	440	54	1	55	1	0	1	6	0	6	502
三重県	51	18	69	6	1	7	0	0	0	0	0	0	76
滋賀県	62	26	88	20	0	20	0	0	0	0	0	0	108
京都府	90	31	121	18	0	18	0	0	0	0	0	0	139
大阪府	610	266	876	114	10	124	8	1	9	14	0	14	1,023
兵庫県	571	275	846	106	16	122	3	0	3	6	0	6	977
奈良県	81	47	128	21	10	31	1	0	1	2	0	2	162
和歌山県	38	12	50	10	1	11	0	0	0	0	0	0	61
鳥取県	21	5	26	2	0	2	0	0	0	0	0	0	28
島根県	20	8	28	5	1	6	0	0	0	0	0	0	34
岡山県	64	30	94	26	3	29	0	0	0	2	0	2	125
広島県	95	32	127	39	0	39	1	0	1	5	0	5	172
山口県	70	21	91	26	2	28	0	0	0	5	1	6	125
徳島県	31	7	38	8	0	8	0	0	0	0	0	0	46
香川県	46	16	62	21	1	22	0	0	0	0	0	0	84
愛媛県	54	15	69	16	1	17	2	0	2	1	0	1	89
高知県	17	11	28	4	1	5	0	0	0	0	0	0	33
福岡県	219	83	302	53	1	54	1	0	1	9	2	11	368
佐賀県	28	13	41	5	0	5	0	1	1	1	0	1	48
長崎県	55	16	71	33	1	34	0	0	0	4	0	4	109
熊本県	55	21	76	19	7	26	0	0	0	2	1	3	105
大分県	26	16	42	5	0	5	0	0	0	0	0	0	47
宮崎県	36	9	45	4	0	4	0	0	0	2	0	2	51
鹿児島県	68	22	90	14	0	14	0	0	0	3	0	3	107
沖縄県	24	5	29	4	1	5	0	0	0	1	0	1	35
海外在住者	0	1	1	0	0	0	0	0	0	0	0	0	1
計	5,324	2,022	7,346	1,365	77	1,442	30	2	32	149	6	155	8,975

6-(4) 未申請死亡者に係る都道府県別・認定疾病別・性別 認定状況

◆令和3年度 未申請死亡者に係る都道府県別・認定疾病別・性別 認定状況(労災等認定件数を含む)
請求書に記載の住所をもとに、都道府県別に集計。

(単位:件)

都道府県	中皮腫			肺がん			石綿肺			びまん性胸膜肥厚			合計
	男	女	計	男	女	計	男	女	計	男	女	計	
北海道	3	0	3	1	0	1	0	0	0	0	0	0	4
青森県	0	1	1	0	0	0	0	0	0	0	0	0	1
岩手県	2	0	2	0	0	0	0	0	0	0	0	0	2
宮城県	2	1	3	2	0	2	0	0	0	0	0	0	5
秋田県	3	0	3	0	0	0	0	0	0	0	0	0	3
山形県	1	0	1	0	0	0	0	0	0	1	0	1	2
福島県	3	1	4	1	0	1	0	0	0	0	0	0	5
茨城県	1	0	1	0	0	0	0	0	0	0	0	0	1
栃木県	1	0	1	0	0	0	0	0	0	0	0	0	1
群馬県	1	0	1	1	0	1	0	0	0	0	0	0	2
埼玉県	5	0	5	6	0	6	0	0	0	0	0	0	11
千葉県	4	2	6	1	0	1	0	0	0	0	0	0	7
東京都	8	6	14	2	0	2	0	0	0	0	0	0	16
神奈川県	10	1	11	5	0	5	0	0	0	1	0	1	17
新潟県	1	0	1	1	0	1	0	0	0	0	0	0	2
富山県	1	0	1	0	0	0	0	0	0	0	0	0	1
石川県	1	0	1	0	0	0	0	0	0	0	0	0	1
福井県	0	0	0	0	0	0	0	0	0	0	0	0	0
山梨県	2	0	2	0	0	0	0	0	0	0	0	0	2
長野県	1	0	1	0	0	0	0	0	0	0	0	0	1
岐阜県	0	1	1	0	0	0	0	0	0	0	0	0	1
静岡県	5	3	8	0	0	0	0	0	0	0	0	0	8
愛知県	7	0	7	0	0	0	0	0	0	0	0	0	7
三重県	2	0	2	1	0	1	0	0	0	0	0	0	3
滋賀県	1	1	2	0	0	0	0	0	0	0	0	0	2
京都府	3	1	4	2	0	2	0	0	0	1	0	1	7
大阪府	13	7	20	4	0	4	0	0	0	0	0	0	24
兵庫県	15	2	17	5	0	5	0	0	0	0	0	0	22
奈良県	2	0	2	0	0	0	0	0	0	0	0	0	2
和歌山県	1	1	2	0	0	0	0	0	0	0	0	0	2
鳥取県	0	0	0	0	0	0	0	0	0	0	0	0	0
島根県	0	1	1	0	0	0	0	0	0	0	0	0	1
岡山県	1	0	1	0	0	0	0	0	0	0	0	0	1
広島県	1	0	1	0	0	0	0	0	0	0	0	0	1
山口県	0	0	0	2	0	2	0	0	0	0	0	0	2
徳島県	0	0	0	0	0	0	0	0	0	0	0	0	0
香川県	0	0	0	0	0	0	0	0	0	0	0	0	0
愛媛県	1	0	1	1	0	1	0	0	0	0	0	0	2
高知県	1	0	1	0	0	0	0	0	0	0	0	0	1
福岡県	6	0	6	7	0	7	0	0	0	0	0	0	13
佐賀県	0	0	0	0	1	1	0	0	0	0	0	0	1
長崎県	0	2	2	2	0	2	0	0	0	0	0	0	4
熊本県	1	0	1	0	0	0	0	0	0	0	0	0	1
大分県	0	1	1	1	0	1	0	0	0	0	0	0	2
宮崎県	0	0	0	0	0	0	0	0	0	0	0	0	0
鹿児島県	2	0	2	0	0	0	0	0	0	0	0	0	2
沖縄県	2	0	2	0	0	0	0	0	0	0	0	0	2
海外在住者	0	0	0	0	0	0	0	0	0	0	0	0	0
計	114	32	146	45	1	46	0	0	0	3	0	3	195

◆制度発足～令和3年度累計 未申請死亡者に係る都道府県別・認定疾病別・性別 認定状況(労災等認定件数を含む)
請求書に記載の住所をもとに、都道府県別に集計。

(単位:件)

都道府県	中皮腫			肺がん			石綿肺			びまん性胸膜肥厚			合計
	男	女	計	男	女	計	男	女	計	男	女	計	
北海道	46	10	56	11	0	11	0	0	0	1	0	1	68
青森県	6	2	8	0	0	0	0	0	0	0	0	0	8
岩手県	14	1	15	3	0	3	0	0	0	0	0	0	18
宮城県	16	4	20	8	0	8	0	0	0	0	0	0	28
秋田県	6	2	8	0	0	0	0	0	0	0	0	0	8
山形県	7	1	8	3	0	3	0	0	0	1	0	1	12
福島県	14	8	22	6	0	6	0	0	0	0	0	0	28
茨城県	18	6	24	8	0	8	0	0	0	0	0	0	32
栃木県	15	4	19	6	0	6	0	0	0	1	0	1	26
群馬県	13	2	15	5	1	6	0	0	0	1	0	1	22
埼玉県	52	15	67	30	0	30	0	0	0	4	0	4	101
千葉県	48	12	60	14	0	14	0	0	0	0	0	0	74
東京都	115	31	146	30	1	31	2	0	2	1	0	1	180
神奈川県	73	21	94	26	1	27	1	0	1	1	0	1	123
新潟県	19	5	24	4	0	4	0	0	0	0	0	0	28
富山県	9	2	11	2	0	2	0	0	0	0	0	0	13
石川県	7	1	8	1	0	1	0	0	0	0	0	0	9
福井県	3	1	4	0	0	0	0	0	0	0	0	0	4
山梨県	8	0	8	0	0	0	0	0	0	0	0	0	8
長野県	10	6	16	2	0	2	0	0	0	1	0	1	19
岐阜県	15	7	22	5	0	5	1	0	1	1	0	1	29
静岡県	32	11	43	6	0	6	0	0	0	2	0	2	51
愛知県	62	10	72	15	0	15	0	0	0	1	0	1	88
三重県	8	3	11	2	0	2	0	0	0	0	0	0	13
滋賀県	8	1	9	3	0	3	0	0	0	0	0	0	12
京都府	18	4	22	4	0	4	0	0	0	2	0	2	28
大阪府	114	38	152	31	3	34	2	0	2	5	0	5	193
兵庫県	73	26	99	24	2	26	0	0	0	3	0	3	128
奈良県	12	5	17	4	1	5	0	0	0	0	0	0	22
和歌山県	13	4	17	2	0	2	0	0	0	0	0	0	19
鳥取県	1	1	2	0	0	0	0	0	0	0	0	0	2
島根県	4	1	5	2	0	2	0	0	0	1	0	1	8
岡山県	15	4	19	14	0	14	0	0	0	0	0	0	33
広島県	18	5	23	11	2	13	0	0	0	1	0	1	37
山口県	17	3	20	6	0	6	0	0	0	0	0	0	26
徳島県	6	1	7	3	0	3	0	0	0	0	0	0	10
香川県	12	5	17	2	1	3	0	0	0	0	0	0	20
愛媛県	15	1	16	5	0	5	0	0	0	0	0	0	21
高知県	5	2	7	1	0	1	0	0	0	0	0	0	8
福岡県	54	14	68	23	0	23	0	0	0	0	0	0	91
佐賀県	2	2	4	2	1	3	0	0	0	0	0	0	7
長崎県	7	8	15	7	0	7	0	0	0	0	0	0	22
熊本県	8	3	11	11	0	11	0	0	0	2	0	2	24
大分県	5	1	6	5	0	5	0	0	0	0	0	0	11
宮崎県	8	2	10	0	0	0	0	0	0	0	0	0	10
鹿児島県	9	2	11	3	0	3	0	0	0	1	0	1	15
沖縄県	8	1	9	2	0	2	0	0	0	0	0	0	11
海外在住者	0	0	0	0	0	0	0	0	0	0	0	0	0
計	1,048	299	1,347	352	13	365	6	0	6	30	0	30	1,748

◆令和3年度 未申請死亡者に係る都道府県別・認定疾病別・性別 認定状況(労災等認定件数を除く)
請求書に記載の住所をもとに、都道府県別に集計。

(単位:件)

都道府県	中皮腫			肺がん			石綿肺			びまん性胸膜肥厚			合計
	男	女	計	男	女	計	男	女	計	男	女	計	
北海道	2	0	2	1	0	1	0	0	0	0	0	0	3
青森県	0	1	1	0	0	0	0	0	0	0	0	0	1
岩手県	2	0	2	0	0	0	0	0	0	0	0	0	2
宮城県	2	1	3	2	0	2	0	0	0	0	0	0	5
秋田県	3	0	3	0	0	0	0	0	0	0	0	0	3
山形県	1	0	1	0	0	0	0	0	0	0	0	0	1
福島県	3	1	4	1	0	1	0	0	0	0	0	0	5
茨城県	1	0	1	0	0	0	0	0	0	0	0	0	1
栃木県	1	0	1	0	0	0	0	0	0	0	0	0	1
群馬県	1	0	1	1	0	1	0	0	0	0	0	0	2
埼玉県	5	0	5	6	0	6	0	0	0	0	0	0	11
千葉県	3	2	5	1	0	1	0	0	0	0	0	0	6
東京都	8	6	14	2	0	2	0	0	0	0	0	0	16
神奈川県	10	1	11	5	0	5	0	0	0	1	0	1	17
新潟県	1	0	1	1	0	1	0	0	0	0	0	0	2
富山県	1	0	1	0	0	0	0	0	0	0	0	0	1
石川県	1	0	1	0	0	0	0	0	0	0	0	0	1
福井県	0	0	0	0	0	0	0	0	0	0	0	0	0
山梨県	2	0	2	0	0	0	0	0	0	0	0	0	2
長野県	1	0	1	0	0	0	0	0	0	0	0	0	1
岐阜県	0	1	1	0	0	0	0	0	0	0	0	0	1
静岡県	4	3	7	0	0	0	0	0	0	0	0	0	7
愛知県	7	0	7	0	0	0	0	0	0	0	0	0	7
三重県	2	0	2	0	0	0	0	0	0	0	0	0	2
滋賀県	1	1	2	0	0	0	0	0	0	0	0	0	2
京都府	3	1	4	2	0	2	0	0	0	1	0	1	7
大阪府	12	6	18	4	0	4	0	0	0	0	0	0	22
兵庫県	15	2	17	4	0	4	0	0	0	0	0	0	21
奈良県	2	0	2	0	0	0	0	0	0	0	0	0	2
和歌山県	1	1	2	0	0	0	0	0	0	0	0	0	2
鳥取県	0	0	0	0	0	0	0	0	0	0	0	0	0
島根県	0	1	1	0	0	0	0	0	0	0	0	0	1
岡山県	1	0	1	0	0	0	0	0	0	0	0	0	1
広島県	1	0	1	0	0	0	0	0	0	0	0	0	1
山口県	0	0	0	2	0	2	0	0	0	0	0	0	2
徳島県	0	0	0	0	0	0	0	0	0	0	0	0	0
香川県	0	0	0	0	0	0	0	0	0	0	0	0	0
愛媛県	1	0	1	1	0	1	0	0	0	0	0	0	2
高知県	1	0	1	0	0	0	0	0	0	0	0	0	1
福岡県	5	0	5	7	0	7	0	0	0	0	0	0	12
佐賀県	0	0	0	0	1	1	0	0	0	0	0	0	1
長崎県	0	2	2	2	0	2	0	0	0	0	0	0	4
熊本県	1	0	1	0	0	0	0	0	0	0	0	0	1
大分県	0	1	1	1	0	1	0	0	0	0	0	0	2
宮崎県	0	0	0	0	0	0	0	0	0	0	0	0	0
鹿児島県	2	0	2	0	0	0	0	0	0	0	0	0	2
沖縄県	2	0	2	0	0	0	0	0	0	0	0	0	2
海外在住者	0	0	0	0	0	0	0	0	0	0	0	0	0
計	109	31	140	43	1	44	0	0	0	2	0	2	186

◆制度発足～令和3年度累計 未申請死亡者に係る都道府県別・認定疾病別・性別 認定状況(労災等認定件数を除く)
請求書に記載の住所をもとに、都道府県別に集計。

(単位:件)

都道府県	中皮腫			肺がん			石綿肺			びまん性胸膜肥厚			合計
	男	女	計	男	女	計	男	女	計	男	女	計	
北海道	41	10	51	7	0	7	0	0	0	1	0	1	59
青森県	6	2	8	0	0	0	0	0	0	0	0	0	8
岩手県	12	1	13	2	0	2	0	0	0	0	0	0	15
宮城県	15	4	19	6	0	6	0	0	0	0	0	0	25
秋田県	6	2	8	0	0	0	0	0	0	0	0	0	8
山形県	7	1	8	3	0	3	0	0	0	0	0	0	11
福島県	12	8	20	3	0	3	0	0	0	0	0	0	23
茨城県	17	6	23	5	0	5	0	0	0	0	0	0	28
栃木県	14	4	18	6	0	6	0	0	0	1	0	1	25
群馬県	13	2	15	4	1	5	0	0	0	1	0	1	21
埼玉県	46	14	60	27	0	27	0	0	0	4	0	4	91
千葉県	39	12	51	12	0	12	0	0	0	0	0	0	63
東京都	101	31	132	28	1	29	2	0	2	1	0	1	164
神奈川県	65	21	86	22	1	23	1	0	1	1	0	1	111
新潟県	17	5	22	4	0	4	0	0	0	0	0	0	26
富山県	9	2	11	1	0	1	0	0	0	0	0	0	12
石川県	6	1	7	0	0	0	0	0	0	0	0	0	7
福井県	2	1	3	0	0	0	0	0	0	0	0	0	3
山梨県	8	0	8	0	0	0	0	0	0	0	0	0	8
長野県	9	6	15	2	0	2	0	0	0	1	0	1	18
岐阜県	15	7	22	4	0	4	1	0	1	1	0	1	28
静岡県	29	11	40	5	0	5	0	0	0	2	0	2	47
愛知県	54	10	64	13	0	13	0	0	0	0	0	0	77
三重県	8	3	11	1	0	1	0	0	0	0	0	0	12
滋賀県	6	1	7	3	0	3	0	0	0	0	0	0	10
京都府	16	4	20	4	0	4	0	0	0	2	0	2	26
大阪府	100	37	137	25	2	27	2	0	2	5	0	5	171
兵庫県	62	24	86	21	2	23	0	0	0	2	0	2	111
奈良県	12	5	17	4	1	5	0	0	0	0	0	0	22
和歌山県	11	4	15	2	0	2	0	0	0	0	0	0	17
鳥取県	1	1	2	0	0	0	0	0	0	0	0	0	2
島根県	4	1	5	2	0	2	0	0	0	1	0	1	8
岡山県	13	4	17	12	0	12	0	0	0	0	0	0	29
広島県	16	5	21	7	2	9	0	0	0	1	0	1	31
山口県	16	3	19	6	0	6	0	0	0	0	0	0	25
徳島県	5	1	6	2	0	2	0	0	0	0	0	0	8
香川県	11	5	16	2	1	3	0	0	0	0	0	0	19
愛媛県	13	1	14	5	0	5	0	0	0	0	0	0	19
高知県	4	2	6	1	0	1	0	0	0	0	0	0	7
福岡県	49	14	63	22	0	22	0	0	0	0	0	0	85
佐賀県	2	2	4	2	1	3	0	0	0	0	0	0	7
長崎県	6	8	14	7	0	7	0	0	0	0	0	0	21
熊本県	7	3	10	9	0	9	0	0	0	2	0	2	21
大分県	5	1	6	4	0	4	0	0	0	0	0	0	10
宮崎県	7	1	8	0	0	0	0	0	0	0	0	0	8
鹿児島県	8	2	10	2	0	2	0	0	0	1	0	1	13
沖縄県	8	1	9	2	0	2	0	0	0	0	0	0	11
海外在住者	0	0	0	0	0	0	0	0	0	0	0	0	0
計	933	294	1,227	299	12	311	6	0	6	27	0	27	1,571

6-(5) 施行前死亡者に係る都道府県別・認定疾病別・性別 認定状況

◆令和3年度 施行前死亡者に係る都道府県別・認定疾病別・性別 認定状況(労災等認定件数を含む)
請求書に記載の住所をもとに、都道府県別に集計。

(単位:件)

都道府県	中皮腫			肺がん			石綿肺			びまん性胸膜肥厚			合計
	男	女	計	男	女	計	男	女	計	男	女	計	
北海道	0	0	0	0	0	0	0	0	0	0	0	0	0
青森県	0	0	0	0	0	0	0	0	0	0	0	0	0
岩手県	0	0	0	0	0	0	0	0	0	0	0	0	0
宮城県	2	1	3	0	0	0	0	0	0	0	0	0	3
秋田県	0	0	0	0	0	0	0	0	0	0	0	0	0
山形県	0	0	0	0	0	0	0	0	0	0	0	0	0
福島県	1	0	1	0	0	0	0	0	0	0	0	0	1
茨城県	0	0	0	0	0	0	0	0	0	0	0	0	0
栃木県	0	0	0	0	0	0	0	0	0	0	0	0	0
群馬県	0	0	0	0	0	0	0	0	0	0	0	0	0
埼玉県	1	0	1	0	0	0	0	0	0	0	0	0	1
千葉県	1	0	1	0	0	0	0	0	0	0	0	0	1
東京都	0	1	1	0	0	0	0	0	0	0	0	0	1
神奈川県	2	1	3	0	0	0	0	0	0	0	0	0	3
新潟県	0	0	0	0	0	0	0	0	0	0	0	0	0
富山県	0	0	0	0	0	0	0	0	0	0	0	0	0
石川県	0	0	0	0	0	0	0	0	0	0	0	0	0
福井県	0	0	0	0	0	0	0	0	0	0	0	0	0
山梨県	0	0	0	0	0	0	0	0	0	0	0	0	0
長野県	0	0	0	0	0	0	0	0	0	0	0	0	0
岐阜県	0	0	0	0	0	0	0	0	0	0	0	0	0
静岡県	1	0	1	0	0	0	0	0	0	0	0	0	1
愛知県	1	0	1	0	0	0	0	0	0	0	0	0	1
三重県	0	0	0	0	0	0	0	0	0	0	0	0	0
滋賀県	1	0	1	0	0	0	0	0	0	0	0	0	1
京都府	0	0	0	0	0	0	0	0	0	0	0	0	0
大阪府	4	0	4	0	0	0	0	0	0	0	0	0	4
兵庫県	1	0	1	0	0	0	0	0	0	0	0	0	1
奈良県	0	0	0	0	0	0	0	0	0	0	0	0	0
和歌山県	0	0	0	0	0	0	0	0	0	0	0	0	0
鳥取県	0	0	0	0	0	0	0	0	0	0	0	0	0
島根県	0	0	0	0	0	0	0	0	0	0	0	0	0
岡山県	0	0	0	0	0	0	0	0	0	0	0	0	0
広島県	1	0	1	0	0	0	0	0	0	0	0	0	1
山口県	2	0	2	0	0	0	0	0	0	0	0	0	2
徳島県	0	0	0	0	0	0	0	0	0	0	0	0	0
香川県	0	0	0	0	0	0	0	0	0	0	0	0	0
愛媛県	0	1	1	0	0	0	0	0	0	0	0	0	1
高知県	0	0	0	0	0	0	0	0	0	0	0	0	0
福岡県	0	0	0	0	0	0	0	0	0	0	0	0	0
佐賀県	0	0	0	0	0	0	0	0	0	0	0	0	0
長崎県	0	0	0	0	0	0	0	0	0	0	0	0	0
熊本県	0	0	0	0	0	0	0	0	0	0	0	0	0
大分県	0	0	0	0	0	0	0	0	0	0	0	0	0
宮崎県	0	0	0	0	0	0	0	0	0	0	0	0	0
鹿児島県	0	0	0	0	0	0	0	0	0	0	0	0	0
沖縄県	0	0	0	0	0	0	0	0	0	0	0	0	0
海外在住者	0	0	0	0	0	0	0	0	0	0	0	0	0
計	18	4	22	0	0	0	0	0	0	0	0	0	22

◆制度発足～令和3年度累計 施行前死亡者に係る都道府県別・認定疾病別・性別 認定状況(労災等認定件数を含む)
請求書に記載の住所をもとに、都道府県別に集計。

(単位:件)

都道府県	中皮腫			肺がん			石綿肺			びまん性胸膜肥厚			合計
	男	女	計	男	女	計	男	女	計	男	女	計	
北海道	100	40	140	4	0	4	0	0	0	0	0	0	144
青森県	20	4	24	1	0	1	0	0	0	0	0	0	25
岩手県	24	6	30	1	0	1	0	0	0	0	0	0	31
宮城県	45	18	63	2	0	2	1	0	1	0	0	0	66
秋田県	29	7	36	0	0	0	0	0	0	0	0	0	36
山形県	15	2	17	2	0	2	0	0	0	0	0	0	19
福島県	29	17	46	2	0	2	0	0	0	0	0	0	48
茨城県	39	19	58	1	0	1	1	0	1	0	0	0	60
栃木県	31	8	39	2	0	2	1	0	1	0	0	0	42
群馬県	48	8	56	1	0	1	0	0	0	0	0	0	57
埼玉県	142	45	187	17	0	17	2	0	2	0	1	1	207
千葉県	88	39	127	7	0	7	1	0	1	2	0	2	137
東京都	213	81	294	6	0	6	6	0	6	0	0	0	306
神奈川県	172	66	238	15	0	15	4	0	4	0	0	0	257
新潟県	46	11	57	2	0	2	0	0	0	0	0	0	59
富山県	40	12	52	5	0	5	0	0	0	0	0	0	57
石川県	24	7	31	0	0	0	0	0	0	0	0	0	31
福井県	11	4	15	0	0	0	0	0	0	0	0	0	15
山梨県	14	3	17	1	0	1	0	0	0	0	0	0	18
長野県	21	11	32	1	0	1	0	0	0	1	0	1	34
岐阜県	40	15	55	0	0	0	0	0	0	0	0	0	55
静岡県	75	29	104	2	0	2	2	0	2	0	0	0	108
愛知県	98	26	124	4	0	4	1	0	1	0	0	0	129
三重県	20	9	29	1	0	1	0	0	0	0	0	0	30
滋賀県	25	13	38	1	0	1	0	0	0	0	0	0	39
京都府	46	26	72	1	0	1	1	0	1	1	0	1	75
大阪府	242	87	329	29	0	29	5	1	6	3	0	3	367
兵庫県	216	117	333	14	1	15	1	0	1	0	0	0	349
奈良県	39	17	56	3	0	3	1	0	1	0	0	0	60
和歌山県	27	3	30	0	0	0	0	0	0	0	0	0	30
鳥取県	10	11	21	2	0	2	0	0	0	0	0	0	23
島根県	5	6	11	1	0	1	0	0	0	0	0	0	12
岡山県	56	23	79	1	0	1	1	0	1	0	0	0	81
広島県	76	26	102	5	0	5	1	0	1	0	0	0	108
山口県	28	13	41	3	0	3	0	0	0	2	0	2	46
徳島県	12	8	20	0	0	0	0	0	0	0	0	0	20
香川県	19	9	28	0	0	0	2	0	2	0	0	0	30
愛媛県	26	9	35	2	0	2	3	0	3	0	0	0	40
高知県	20	6	26	1	0	1	0	0	0	0	0	0	27
福岡県	89	37	126	4	1	5	1	0	1	0	0	0	132
佐賀県	18	10	28	0	0	0	2	0	2	0	0	0	30
長崎県	34	13	47	1	1	2	1	0	1	0	0	0	50
熊本県	28	6	34	1	0	1	0	0	0	0	0	0	35
大分県	15	7	22	1	0	1	0	0	0	1	0	1	24
宮崎県	23	12	35	1	0	1	0	0	0	0	0	0	36
鹿児島県	27	12	39	0	0	0	0	0	0	0	0	0	39
沖縄県	22	12	34	1	0	1	1	0	1	0	0	0	36
海外在住者	1	0	1	0	0	0	0	0	0	0	0	0	1
計	2,488	970	3,458	149	3	152	39	1	40	10	1	11	3,661

◆令和3年度 施行前死亡者に係る都道府県別・認定疾病別・性別 認定状況(労災等認定件数を除く)

請求書に記載の住所をもとに、都道府県別に集計。

(単位:件)

都道府県	中皮腫			肺がん			石綿肺			びまん性胸膜肥厚			合計
	男	女	計	男	女	計	男	女	計	男	女	計	
北海道	0	0	0	0	0	0	0	0	0	0	0	0	0
青森県	0	0	0	0	0	0	0	0	0	0	0	0	0
岩手県	0	0	0	0	0	0	0	0	0	0	0	0	0
宮城県	2	1	3	0	0	0	0	0	0	0	0	0	3
秋田県	0	0	0	0	0	0	0	0	0	0	0	0	0
山形県	0	0	0	0	0	0	0	0	0	0	0	0	0
福島県	1	0	1	0	0	0	0	0	0	0	0	0	1
茨城県	0	0	0	0	0	0	0	0	0	0	0	0	0
栃木県	0	0	0	0	0	0	0	0	0	0	0	0	0
群馬県	0	0	0	0	0	0	0	0	0	0	0	0	0
埼玉県	1	0	1	0	0	0	0	0	0	0	0	0	1
千葉県	1	0	1	0	0	0	0	0	0	0	0	0	1
東京都	0	1	1	0	0	0	0	0	0	0	0	0	1
神奈川県	2	1	3	0	0	0	0	0	0	0	0	0	3
新潟県	0	0	0	0	0	0	0	0	0	0	0	0	0
富山県	0	0	0	0	0	0	0	0	0	0	0	0	0
石川県	0	0	0	0	0	0	0	0	0	0	0	0	0
福井県	0	0	0	0	0	0	0	0	0	0	0	0	0
山梨県	0	0	0	0	0	0	0	0	0	0	0	0	0
長野県	0	0	0	0	0	0	0	0	0	0	0	0	0
岐阜県	0	0	0	0	0	0	0	0	0	0	0	0	0
静岡県	1	0	1	0	0	0	0	0	0	0	0	0	1
愛知県	1	0	1	0	0	0	0	0	0	0	0	0	1
三重県	0	0	0	0	0	0	0	0	0	0	0	0	0
滋賀県	1	0	1	0	0	0	0	0	0	0	0	0	1
京都府	0	0	0	0	0	0	0	0	0	0	0	0	0
大阪府	3	0	3	0	0	0	0	0	0	0	0	0	3
兵庫県	1	0	1	0	0	0	0	0	0	0	0	0	1
奈良県	0	0	0	0	0	0	0	0	0	0	0	0	0
和歌山県	0	0	0	0	0	0	0	0	0	0	0	0	0
鳥取県	0	0	0	0	0	0	0	0	0	0	0	0	0
島根県	0	0	0	0	0	0	0	0	0	0	0	0	0
岡山県	0	0	0	0	0	0	0	0	0	0	0	0	0
広島県	1	0	1	0	0	0	0	0	0	0	0	0	1
山口県	1	0	1	0	0	0	0	0	0	0	0	0	1
徳島県	0	0	0	0	0	0	0	0	0	0	0	0	0
香川県	0	0	0	0	0	0	0	0	0	0	0	0	0
愛媛県	0	1	1	0	0	0	0	0	0	0	0	0	1
高知県	0	0	0	0	0	0	0	0	0	0	0	0	0
福岡県	0	0	0	0	0	0	0	0	0	0	0	0	0
佐賀県	0	0	0	0	0	0	0	0	0	0	0	0	0
長崎県	0	0	0	0	0	0	0	0	0	0	0	0	0
熊本県	0	0	0	0	0	0	0	0	0	0	0	0	0
大分県	0	0	0	0	0	0	0	0	0	0	0	0	0
宮崎県	0	0	0	0	0	0	0	0	0	0	0	0	0
鹿児島県	0	0	0	0	0	0	0	0	0	0	0	0	0
沖縄県	0	0	0	0	0	0	0	0	0	0	0	0	0
海外在住者	0	0	0	0	0	0	0	0	0	0	0	0	0
計	16	4	20	0	0	0	0	0	0	0	0	0	20

◆制度発足～令和3年度 施行前死亡者に係る都道府県別・認定疾病別・性別 認定状況(労災等認定件数を除く)
請求書に記載の住所をもとに、都道府県別に集計。

(単位:件)

都道府県	中皮腫			肺がん			石綿肺			びまん性胸膜肥厚			合計
	男	女	計	男	女	計	男	女	計	男	女	計	
北海道	88	40	128	3	0	3	0	0	0	0	0	0	131
青森県	18	4	22	1	0	1	0	0	0	0	0	0	23
岩手県	22	6	28	0	0	0	0	0	0	0	0	0	28
宮城県	44	16	60	1	0	1	1	0	1	0	0	0	62
秋田県	27	7	34	0	0	0	0	0	0	0	0	0	34
山形県	14	2	16	1	0	1	0	0	0	0	0	0	17
福島県	27	17	44	2	0	2	0	0	0	0	0	0	46
茨城県	38	19	57	1	0	1	1	0	1	0	0	0	59
栃木県	28	8	36	2	0	2	1	0	1	0	0	0	39
群馬県	47	8	55	1	0	1	0	0	0	0	0	0	56
埼玉県	132	45	177	13	0	13	2	0	2	0	1	1	193
千葉県	82	39	121	6	0	6	1	0	1	2	0	2	130
東京都	194	81	275	5	0	5	6	0	6	0	0	0	286
神奈川県	155	66	221	14	0	14	4	0	4	0	0	0	239
新潟県	43	11	54	2	0	2	0	0	0	0	0	0	56
富山県	35	11	46	3	0	3	0	0	0	0	0	0	49
石川県	22	7	29	0	0	0	0	0	0	0	0	0	29
福井県	11	4	15	0	0	0	0	0	0	0	0	0	15
山梨県	13	3	16	0	0	0	0	0	0	0	0	0	16
長野県	20	11	31	1	0	1	0	0	0	1	0	1	33
岐阜県	34	15	49	0	0	0	0	0	0	0	0	0	49
静岡県	72	29	101	2	0	2	0	0	0	0	0	0	103
愛知県	91	26	117	4	0	4	1	0	1	0	0	0	122
三重県	17	8	25	1	0	1	0	0	0	0	0	0	26
滋賀県	23	13	36	1	0	1	0	0	0	0	0	0	37
京都府	45	25	70	1	0	1	1	0	1	1	0	1	73
大阪府	218	85	303	19	0	19	5	1	6	2	0	2	330
兵庫県	190	114	304	9	1	10	0	0	0	0	0	0	314
奈良県	35	17	52	3	0	3	1	0	1	0	0	0	56
和歌山県	25	3	28	0	0	0	0	0	0	0	0	0	28
鳥取県	9	11	20	1	0	1	0	0	0	0	0	0	21
島根県	5	6	11	1	0	1	0	0	0	0	0	0	12
岡山県	54	23	77	1	0	1	1	0	1	0	0	0	79
広島県	65	25	90	4	0	4	1	0	1	0	0	0	95
山口県	24	12	36	3	0	3	0	0	0	2	0	2	41
徳島県	12	8	20	0	0	0	0	0	0	0	0	0	20
香川県	15	8	23	0	0	0	2	0	2	0	0	0	25
愛媛県	24	8	32	2	0	2	3	0	3	0	0	0	37
高知県	18	6	24	1	0	1	0	0	0	0	0	0	25
福岡県	80	37	117	3	1	4	1	0	1	0	0	0	122
佐賀県	17	10	27	0	0	0	2	0	2	0	0	0	29
長崎県	33	12	45	1	1	2	1	0	1	0	0	0	48
熊本県	28	6	34	1	0	1	0	0	0	0	0	0	35
大分県	15	6	21	1	0	1	0	0	0	1	0	1	23
宮崎県	22	12	34	1	0	1	0	0	0	0	0	0	35
鹿児島県	26	12	38	0	0	0	0	0	0	0	0	0	38
沖縄県	20	12	32	1	0	1	1	0	1	0	0	0	34
海外在住者	1	0	1	0	0	0	0	0	0	0	0	0	1
計	2,278	954	3,232	117	3	120	36	1	37	9	1	10	3,399

7 死亡年別 認定者の状況

7-（1）療養者に係る死亡年別・認定疾病別・性別 認定状況

◆制度発足～令和3年度累計（労災等認定件数を含む）

（単位：件）

死亡年	中皮腫			肺がん			石綿肺			びまん性胸膜肥厚			合計
	男	女	計	男	女	計	男	女	計	男	女	計	
平成18年(2006年)	182	67	249	55	2	57	0	0	0	0	0	0	306
平成19年(2007年)	297	72	369	70	4	74	0	0	0	0	0	0	443
平成20年(2008年)	354	112	466	98	1	99	0	0	0	0	0	0	565
平成21年(2009年)	376	88	464	88	4	92	0	0	0	0	0	0	556
平成22年(2010年)	328	86	414	74	1	75	2	0	2	0	0	0	491
平成23年(2011年)	302	95	397	55	3	58	2	0	2	4	0	4	461
平成24年(2012年)	317	112	429	58	4	62	5	0	5	6	0	6	502
平成25年(2013年)	320	98	418	52	2	54	6	0	6	4	0	4	482
平成26年(2014年)	316	102	418	57	5	62	1	0	1	3	1	4	485
平成27年(2015年)	379	113	492	79	1	80	0	0	0	9	0	9	581
平成28年(2016年)	409	121	530	65	2	67	4	0	4	9	1	10	611
平成29年(2017年)	440	118	558	82	3	85	2	0	2	7	1	8	653
平成30年(2018年)	414	113	527	71	3	74	1	0	1	12	1	13	615
令和元年(2019年)	379	121	500	96	5	101	4	0	4	11	0	11	616
令和2年(2020年)	439	127	566	76	4	80	2	0	2	11	0	11	659
令和3年(2021年)	473	120	593	89	1	90	2	1	3	11	2	13	699
累計	5,725	1,665	7,390	1,165	45	1,210	31	1	32	87	6	93	8,725

注1) 死亡年は、機構への届出等により、機構にて確認したもの。

注2) 平成18年(2006年)3月20日より申請受付。

◆制度発足～令和3年度累計（労災等認定件数を除く）

（単位：件）

死亡年	中皮腫			肺がん			石綿肺			びまん性胸膜肥厚			合計
	男	女	計	男	女	計	男	女	計	男	女	計	
平成18年(2006年)	138	65	203	39	2	41	0	0	0	0	0	0	244
平成19年(2007年)	184	69	253	50	4	54	0	0	0	0	0	0	307
平成20年(2008年)	236	105	341	60	1	61	0	0	0	0	0	0	402
平成21年(2009年)	245	80	325	69	3	72	0	0	0	0	0	0	397
平成22年(2010年)	231	82	313	60	0	60	2	0	2	0	0	0	375
平成23年(2011年)	233	91	324	41	3	44	2	0	2	2	0	2	372
平成24年(2012年)	258	104	362	44	4	48	5	0	5	5	0	5	420
平成25年(2013年)	245	98	343	44	2	46	6	0	6	3	0	3	398
平成26年(2014年)	257	99	356	47	5	52	1	0	1	3	1	4	413
平成27年(2015年)	326	110	436	68	1	69	0	0	0	8	0	8	513
平成28年(2016年)	334	118	452	58	2	60	4	0	4	8	1	9	525
平成29年(2017年)	353	113	466	71	2	73	2	0	2	5	1	6	547
平成30年(2018年)	336	111	447	59	3	62	1	0	1	9	1	10	520
令和元年(2019年)	314	115	429	80	5	85	2	0	2	8	0	8	524
令和2年(2020年)	372	125	497	65	2	67	1	0	1	9	0	9	574
令和3年(2021年)	420	116	536	86	1	87	2	1	3	11	2	13	639
累計	4,482	1,601	6,083	941	40	981	28	1	29	71	6	77	7,170

注1) 死亡年は、機構への届出等により、機構にて確認したもの。

注2) 平成18年(2006年)3月20日より申請受付。

7-(2) 未申請死亡者に係る死亡年別・認定疾病別・性別 認定状況

◆制度発足～令和3年度累計 (労災等認定件数を含む)

(単位:件)

死亡年	中皮腫			肺がん			石綿肺			びまん性胸膜肥厚			合計
	男	女	計	男	女	計	男	女	計	男	女	計	
平成18年(2006年)	19	10	29	10	1	11	—	—	—	—	—	—	40
平成19年(2007年)	36	6	42	10	0	10	—	—	—	—	—	—	52
平成20年(2008年)	46	10	56	15	1	16	—	—	—	—	—	—	72
平成21年(2009年)	54	22	76	20	1	21	—	—	—	—	—	—	97
平成22年(2010年)	45	18	63	18	1	19	1	0	1	0	0	0	83
平成23年(2011年)	65	19	84	26	1	27	0	0	0	1	0	1	112
平成24年(2012年)	82	25	107	27	2	29	1	0	1	2	0	2	139
平成25年(2013年)	73	26	99	28	2	30	1	0	1	5	0	5	135
平成26年(2014年)	73	14	87	26	0	26	1	0	1	0	0	0	114
平成27年(2015年)	68	18	86	23	0	23	0	0	0	3	0	3	112
平成28年(2016年)	93	22	115	30	1	31	0	0	0	3	0	3	149
平成29年(2017年)	81	29	110	25	2	27	0	0	0	5	0	5	142
平成30年(2018年)	107	23	130	33	1	34	1	0	1	4	0	4	169
令和元年(2019年)	93	25	118	34	0	34	1	0	1	4	0	4	157
令和2年(2020年)	77	18	95	18	0	18	0	0	0	1	0	1	114
令和3年(2021年)	35	14	49	9	0	9	0	0	0	2	0	2	60
累計	1,047	299	1,346	352	13	365	6	0	6	30	0	30	1,747

注1)中皮腫及び肺がんについては、平成18年(2006年)3月27日(法施行日)以降の死亡者数。

注2)石綿肺及びびまん性胸膜肥厚については、平成22年(2010年)7月1日(改正政令施行日)以降の死亡者数。

◆制度発足～令和3年度累計 (労災等認定件数を除く)

(単位:件)

死亡年	中皮腫			肺がん			石綿肺			びまん性胸膜肥厚			合計
	男	女	計	男	女	計	男	女	計	男	女	計	
平成18年(2006年)	17	10	27	9	1	10	—	—	—	—	—	—	37
平成19年(2007年)	35	6	41	9	0	9	—	—	—	—	—	—	50
平成20年(2008年)	40	10	50	10	1	11	—	—	—	—	—	—	61
平成21年(2009年)	49	22	71	16	1	17	—	—	—	—	—	—	88
平成22年(2010年)	39	17	56	16	0	16	1	0	1	0	0	0	73
平成23年(2011年)	58	18	76	20	1	21	0	0	0	1	0	1	98
平成24年(2012年)	75	25	100	24	2	26	1	0	1	2	0	2	129
平成25年(2013年)	64	25	89	26	2	28	1	0	1	4	0	4	122
平成26年(2014年)	62	14	76	22	0	22	1	0	1	0	0	0	99
平成27年(2015年)	57	18	75	23	0	23	0	0	0	3	0	3	101
平成28年(2016年)	85	22	107	23	1	24	0	0	0	3	0	3	134
平成29年(2017年)	72	29	101	18	2	20	0	0	0	4	0	4	125
平成30年(2018年)	90	23	113	29	1	30	1	0	1	4	0	4	148
令和元年(2019年)	85	24	109	28	0	28	1	0	1	4	0	4	142
令和2年(2020年)	71	18	89	17	0	17	0	0	0	1	0	1	107
令和3年(2021年)	33	13	46	9	0	9	0	0	0	1	0	1	56
累計	932	294	1,226	299	12	311	6	0	6	27	0	27	1,570

注1)中皮腫及び肺がんについては、平成18年(2006年)3月27日(法施行日)以降の死亡者数。

注2)石綿肺及びびまん性胸膜肥厚については、平成22年(2010年)7月1日(改正政令施行日)以降の死亡者数。

7-(3) 施行前死亡者に係る死亡年別・認定疾病別・性別 認定状況

◆制度発足～令和3年度累計 (労災等認定件数を含む)

(単位:件)

死亡年	中皮腫			肺がん			石綿肺			びまん性胸膜肥厚			合計
	男	女	計	男	女	計	男	女	計	男	女	計	
昭和48年(1973年)	2	0	2	0	0	0	0	0	0	0	0	0	2
昭和49年(1974年)	1	1	2	1	0	1	0	0	0	0	0	0	3
昭和51年(1976年)	2	0	2	0	0	0	0	0	0	0	0	0	2
昭和53年(1978年)	3	1	4	0	0	0	0	0	0	0	0	0	4
昭和54年(1979年)	3	0	3	0	0	0	0	0	0	0	0	0	3
昭和55年(1980年)	2	1	3	0	0	0	0	0	0	0	0	0	3
昭和56年(1981年)	2	1	3	0	0	0	0	0	0	0	0	0	3
昭和57年(1982年)	6	3	9	0	0	0	0	0	0	0	0	0	9
昭和58年(1983年)	5	0	5	1	0	1	0	0	0	0	0	0	6
昭和59年(1984年)	4	1	5	0	0	0	0	0	0	0	0	0	5
昭和60年(1985年)	5	1	6	1	0	1	0	0	0	0	0	0	7
昭和61年(1986年)	7	4	11	1	0	1	0	0	0	0	0	0	12
昭和62年(1987年)	15	4	19	2	0	2	0	0	0	0	0	0	21
昭和63年(1988年)	20	11	31	1	0	1	0	0	0	0	0	0	32
平成元年(1989年)	15	11	26	2	1	3	0	0	0	0	0	0	29
平成2年(1990年)	19	7	26	1	0	1	0	0	0	0	0	0	27
平成3年(1991年)	18	13	31	7	0	7	1	0	1	0	0	0	39
平成4年(1992年)	22	10	32	2	0	2	0	0	0	0	0	0	34
平成5年(1993年)	33	14	47	2	0	2	0	0	0	0	0	0	49
平成6年(1994年)	38	8	46	0	0	0	0	0	0	0	0	0	46
平成7年(1995年)	69	31	100	4	0	4	0	0	0	0	0	0	104
平成8年(1996年)	99	34	133	5	0	5	1	0	1	0	0	0	139
平成9年(1997年)	118	41	159	9	0	9	0	0	0	0	0	0	168
平成10年(1998年)	93	36	129	2	0	2	2	0	2	0	0	0	133
平成11年(1999年)	131	47	178	13	0	13	1	0	1	0	0	0	192
平成12年(2000年)	150	55	205	6	0	6	3	0	3	1	0	1	215
平成13年(2001年)	194	60	254	11	0	11	0	0	0	0	0	0	265
平成14年(2002年)	253	102	355	11	0	11	1	0	1	0	0	0	367
平成15年(2003年)	288	124	412	16	0	16	2	0	2	0	0	0	430
平成16年(2004年)	404	156	560	18	1	19	3	0	3	0	0	0	582
平成17年(2005年)	382	159	541	30	1	31	1	0	1	0	0	0	573
平成18年(2006年)	85	34	119	3	0	3	1	0	1	2	0	2	125
平成19年(2007年)	—	—	—	—	—	—	5	0	5	1	0	1	6
平成20年(2008年)	—	—	—	—	—	—	10	1	11	1	0	1	12
平成21年(2009年)	—	—	—	—	—	—	5	0	5	2	1	3	8
平成22年(2010年)	—	—	—	—	—	—	3	0	3	3	0	3	6
累計	2,488	970	3,458	149	3	152	39	1	40	10	1	11	3,661

注1) 中皮腫及び肺がんについては、平成18年(2006年)3月26日(法施行日の前日)までの死亡者数。

注2) 石綿肺及びびまん性胸膜肥厚については、平成22年(2010年)6月30日(改正政令施行日の前日)までの死亡者数。

◆制度発足～令和3年度累計 施行前死亡者に係る死亡年別・認定疾病別・性別 認定状況(労災等認定件数を除く)

(単位:件)

死亡年	中皮腫			肺がん			石綿肺			びまん性胸膜肥厚			合計
	男	女	計	男	女	計	男	女	計	男	女	計	
昭和48年(1973年)	1	0	1	0	0	0	0	0	0	0	0	0	1
昭和49年(1974年)	1	1	2	1	0	1	0	0	0	0	0	0	3
昭和51年(1976年)	2	0	2	0	0	0	0	0	0	0	0	0	2
昭和53年(1978年)	3	1	4	0	0	0	0	0	0	0	0	0	4
昭和54年(1979年)	1	0	1	0	0	0	0	0	0	0	0	0	1
昭和55年(1980年)	1	1	2	0	0	0	0	0	0	0	0	0	2
昭和56年(1981年)	1	1	2	0	0	0	0	0	0	0	0	0	2
昭和57年(1982年)	6	3	9	0	0	0	0	0	0	0	0	0	9
昭和58年(1983年)	5	0	5	1	0	1	0	0	0	0	0	0	6
昭和59年(1984年)	4	1	5	0	0	0	0	0	0	0	0	0	5
昭和60年(1985年)	4	1	5	1	0	1	0	0	0	0	0	0	6
昭和61年(1986年)	6	4	10	1	0	1	0	0	0	0	0	0	11
昭和62年(1987年)	14	4	18	0	0	0	0	0	0	0	0	0	18
昭和63年(1988年)	17	11	28	1	0	1	0	0	0	0	0	0	29
平成元年(1989年)	14	11	25	1	1	2	0	0	0	0	0	0	27
平成2年(1990年)	17	7	24	0	0	0	0	0	0	0	0	0	24
平成3年(1991年)	18	12	30	5	0	5	1	0	1	0	0	0	36
平成4年(1992年)	19	10	29	2	0	2	0	0	0	0	0	0	31
平成5年(1993年)	30	14	44	1	0	1	0	0	0	0	0	0	45
平成6年(1994年)	35	8	43	0	0	0	0	0	0	0	0	0	43
平成7年(1995年)	63	30	93	3	0	3	0	0	0	0	0	0	96
平成8年(1996年)	92	34	126	5	0	5	1	0	1	0	0	0	132
平成9年(1997年)	105	39	144	8	0	8	0	0	0	0	0	0	152
平成10年(1998年)	88	36	124	2	0	2	2	0	2	0	0	0	128
平成11年(1999年)	122	46	168	11	0	11	1	0	1	0	0	0	180
平成12年(2000年)	140	55	195	6	0	6	2	0	2	1	0	1	204
平成13年(2001年)	171	58	229	8	0	8	0	0	0	0	0	0	237
平成14年(2002年)	229	99	328	6	0	6	1	0	1	0	0	0	335
平成15年(2003年)	262	123	385	13	0	13	2	0	2	0	0	0	400
平成16年(2004年)	375	154	529	13	1	14	3	0	3	0	0	0	546
平成17年(2005年)	352	156	508	25	1	26	1	0	1	0	0	0	535
平成18年(2006年)	80	34	114	3	0	3	1	0	1	2	0	2	120
平成19年(2007年)	0	0	—	0	0	—	5	0	5	1	0	1	6
平成20年(2008年)	0	0	—	0	0	—	10	1	11	1	0	1	12
平成21年(2009年)	0	0	—	0	0	—	4	0	4	2	1	3	7
平成22年(2010年)	0	0	—	0	0	—	2	0	2	2	0	2	4
累計	2,278	954	3,232	117	3	120	36	1	37	9	1	10	3,399

注1) 中皮腫及び肺がんについては、平成18年(2006年)3月26日(法施行日の前日)までの死亡者数。

注2) 石綿肺及びびまん性胸膜肥厚については、平成22年(2010年)6月30日(改正政令施行日の前日)までの死亡者数。

7-(4) 認定者に係る死亡年別・指定疾病別・性別状況

* (療養者、未申請死亡者、施行前死亡者の計)

◆制度発足～令和3年度累計 (労災等認定件数を含む)

(単位:件)

死亡年	中皮腫			肺がん			石綿肺			びまん性胸膜肥厚			合計
	男	女	計	男	女	計	男	女	計	男	女	計	
昭和48年(1973年)	2	0	2	0	0	0	0	0	0	0	0	0	2
昭和49年(1974年)	1	1	2	1	0	1	0	0	0	0	0	0	3
昭和51年(1976年)	2	0	2	0	0	0	0	0	0	0	0	0	2
昭和53年(1978年)	3	1	4	0	0	0	0	0	0	0	0	0	4
昭和54年(1979年)	3	0	3	0	0	0	0	0	0	0	0	0	3
昭和55年(1980年)	2	1	3	0	0	0	0	0	0	0	0	0	3
昭和56年(1981年)	2	1	3	0	0	0	0	0	0	0	0	0	3
昭和57年(1982年)	6	3	9	0	0	0	0	0	0	0	0	0	9
昭和58年(1983年)	5	0	5	1	0	1	0	0	0	0	0	0	6
昭和59年(1984年)	4	1	5	0	0	0	0	0	0	0	0	0	5
昭和60年(1985年)	5	1	6	1	0	1	0	0	0	0	0	0	7
昭和61年(1986年)	7	4	11	1	0	1	0	0	0	0	0	0	12
昭和62年(1987年)	15	4	19	2	0	2	0	0	0	0	0	0	21
昭和63年(1988年)	20	11	31	1	0	1	0	0	0	0	0	0	32
平成元年(1989年)	15	11	26	2	1	3	0	0	0	0	0	0	29
平成2年(1990年)	19	7	26	1	0	1	0	0	0	0	0	0	27
平成3年(1991年)	18	13	31	7	0	7	1	0	1	0	0	0	39
平成4年(1992年)	22	10	32	2	0	2	0	0	0	0	0	0	34
平成5年(1993年)	33	14	47	2	0	2	0	0	0	0	0	0	49
平成6年(1994年)	38	8	46	0	0	0	0	0	0	0	0	0	46
平成7年(1995年)	69	31	100	4	0	4	0	0	0	0	0	0	104
平成8年(1996年)	99	34	133	5	0	5	1	0	1	0	0	0	139
平成9年(1997年)	118	41	159	9	0	9	0	0	0	0	0	0	168
平成10年(1998年)	93	36	129	2	0	2	2	0	2	0	0	0	133
平成11年(1999年)	131	47	178	13	0	13	1	0	1	0	0	0	192
平成12年(2000年)	150	55	205	6	0	6	3	0	3	1	0	1	215
平成13年(2001年)	194	60	254	11	0	11	0	0	0	0	0	0	265
平成14年(2002年)	253	102	355	11	0	11	1	0	1	0	0	0	367
平成15年(2003年)	288	124	412	16	0	16	2	0	2	0	0	0	430
平成16年(2004年)	404	156	560	18	1	19	3	0	3	0	0	0	582
平成17年(2005年)	382	159	541	30	1	31	1	0	1	0	0	0	573
平成18年(2006年)	286	111	397	68	3	71	1	0	1	2	0	2	471
平成19年(2007年)	333	78	411	80	4	84	5	0	5	1	0	1	501
平成20年(2008年)	400	122	522	113	2	115	10	1	11	1	0	1	649
平成21年(2009年)	430	110	540	108	5	113	5	0	5	2	1	3	661
平成22年(2010年)	373	104	477	92	2	94	6	0	6	3	0	3	580
平成23年(2011年)	367	114	481	81	4	85	2	0	2	5	0	5	573
平成24年(2012年)	399	137	536	85	6	91	6	0	6	8	0	8	641
平成25年(2013年)	393	124	517	80	4	84	7	0	7	9	0	9	617
平成26年(2014年)	389	116	505	83	5	88	2	0	2	3	1	4	599
平成27年(2015年)	447	131	578	102	1	103	0	0	0	12	0	12	693
平成28年(2016年)	502	143	645	95	3	98	4	0	4	12	1	13	760
平成29年(2017年)	521	147	668	107	5	112	2	0	2	12	1	13	795
平成30年(2018年)	521	136	657	104	4	108	2	0	2	16	1	17	784
令和元年(2019年)	472	146	618	130	5	135	5	0	5	15	0	15	773
令和2年(2020年)	516	145	661	94	4	98	2	0	2	12	0	12	773
令和3年(2021年)	508	134	642	98	1	99	2	1	3	13	2	15	759
累計	9,260	2,934	12,194	1,666	61	1,727	76	2	78	127	7	134	14,133

◆制度発足～令和3年度累計（労災等認定件数を除く）

（単位：件）

死亡年	中皮腫			肺がん			石綿肺			びまん性胸膜肥厚			合計
	男	女	計	男	女	計	男	女	計	男	女	計	
昭和48年(1973年)	1	0	1	0	0	0	0	0	0	0	0	0	1
昭和49年(1974年)	1	1	2	1	0	1	0	0	0	0	0	0	3
昭和51年(1976年)	2	0	2	0	0	0	0	0	0	0	0	0	2
昭和53年(1978年)	3	1	4	0	0	0	0	0	0	0	0	0	4
昭和54年(1979年)	1	0	1	0	0	0	0	0	0	0	0	0	1
昭和55年(1980年)	1	1	2	0	0	0	0	0	0	0	0	0	2
昭和56年(1981年)	1	1	2	0	0	0	0	0	0	0	0	0	2
昭和57年(1982年)	6	3	9	0	0	0	0	0	0	0	0	0	9
昭和58年(1983年)	5	0	5	1	0	1	0	0	0	0	0	0	6
昭和59年(1984年)	4	1	5	0	0	0	0	0	0	0	0	0	5
昭和60年(1985年)	4	1	5	1	0	1	0	0	0	0	0	0	6
昭和61年(1986年)	6	4	10	1	0	1	0	0	0	0	0	0	11
昭和62年(1987年)	14	4	18	0	0	0	0	0	0	0	0	0	18
昭和63年(1988年)	17	11	28	1	0	1	0	0	0	0	0	0	29
平成元年(1989年)	14	11	25	1	1	2	0	0	0	0	0	0	27
平成2年(1990年)	17	7	24	0	0	0	0	0	0	0	0	0	24
平成3年(1991年)	18	12	30	5	0	5	1	0	1	0	0	0	36
平成4年(1992年)	19	10	29	2	0	2	0	0	0	0	0	0	31
平成5年(1993年)	30	14	44	1	0	1	0	0	0	0	0	0	45
平成6年(1994年)	35	8	43	0	0	0	0	0	0	0	0	0	43
平成7年(1995年)	63	30	93	3	0	3	0	0	0	0	0	0	96
平成8年(1996年)	92	34	126	5	0	5	1	0	1	0	0	0	132
平成9年(1997年)	105	39	144	8	0	8	0	0	0	0	0	0	152
平成10年(1998年)	88	36	124	2	0	2	2	0	2	0	0	0	128
平成11年(1999年)	122	46	168	11	0	11	1	0	1	0	0	0	180
平成12年(2000年)	140	55	195	6	0	6	2	0	2	1	0	1	204
平成13年(2001年)	171	58	229	8	0	8	0	0	0	0	0	0	237
平成14年(2002年)	229	99	328	6	0	6	1	0	1	0	0	0	335
平成15年(2003年)	262	123	385	13	0	13	2	0	2	0	0	0	400
平成16年(2004年)	375	154	529	13	1	14	3	0	3	0	0	0	546
平成17年(2005年)	352	156	508	25	1	26	1	0	1	0	0	0	535
平成18年(2006年)	235	109	344	51	3	54	1	0	1	2	0	2	401
平成19年(2007年)	219	75	294	59	4	63	5	0	5	1	0	1	363
平成20年(2008年)	276	115	391	70	2	72	10	1	11	1	0	1	475
平成21年(2009年)	294	102	396	85	4	89	4	0	4	2	1	3	492
平成22年(2010年)	270	99	369	76	0	76	5	0	5	2	0	2	452
平成23年(2011年)	291	109	400	61	4	65	2	0	2	3	0	3	470
平成24年(2012年)	333	129	462	68	6	74	6	0	6	7	0	7	549
平成25年(2013年)	309	123	432	70	4	74	7	0	7	7	0	7	520
平成26年(2014年)	319	113	432	69	5	74	2	0	2	3	1	4	512
平成27年(2015年)	383	128	511	91	1	92	0	0	0	11	0	11	614
平成28年(2016年)	419	140	559	81	3	84	4	0	4	11	1	12	659
平成29年(2017年)	425	142	567	89	4	93	2	0	2	9	1	10	672
平成30年(2018年)	426	134	560	88	4	92	2	0	2	13	1	14	668
令和元年(2019年)	399	139	538	108	5	113	3	0	3	12	0	12	666
令和2年(2020年)	443	143	586	82	2	84	1	0	1	10	0	10	681
令和3年(2021年)	453	129	582	95	1	96	2	1	3	12	2	14	695
累計	7,692	2,849	10,541	1,357	55	1,412	70	2	72	107	7	114	12,139

7-(5) 各制度における中皮腫の認定等の状況 (死亡年別)

(単位:件)

死亡年(注1)	石綿健康被害救済制度				左記より労災等認定者を除いたもの				労災又は特別遺族給付金(注2)	船員保険(注2)	国鉄・共済等(注3)	(A)合計(注4)	(B)中皮腫死亡者数(注5)	(A)/(B)
	療養者	未申請死亡者	施行前死亡者	計	療養者	未申請死亡者	施行前死亡者	計						
平成7年(1995年)	-	-	100	100	-	-	93	93	71	0	1	165	500	33.0%
平成8年(1996年)	-	-	133	133	-	-	126	126	96	0	0	222	576	38.5%
平成9年(1997年)	-	-	159	159	-	-	144	144	96	1	0	241	597	40.4%
平成10年(1998年)	-	-	129	129	-	-	124	124	125	1	0	250	570	43.9%
平成11年(1999年)	-	-	178	178	-	-	168	168	142	2	0	312	647	48.2%
平成12年(2000年)	-	-	205	205	-	-	195	195	179	1	2	377	710	53.1%
平成13年(2001年)	-	-	254	254	-	-	229	229	174	2	1	406	772	52.6%
平成14年(2002年)	-	-	355	355	-	-	328	328	170	1	1	500	810	61.7%
平成15年(2003年)	-	-	412	412	-	-	385	385	268	5	1	659	878	75.1%
平成16年(2004年)	-	-	560	560	-	-	529	529	263	2	3	797	953	83.6%
平成17年(2005年)	-	-	541	541	-	-	508	508	329	4	3	844	911	92.6%
平成18年(2006年)	249	29	119	397	203	27	114	344	408	5	3	760	1,050	72.4%
平成19年(2007年)	369	42	-	411	253	41	-	294	420	2	5	721	1,068	67.5%
平成20年(2008年)	466	56	-	522	341	50	-	391	434	4	4	833	1,170	71.2%
平成21年(2009年)	464	76	-	540	325	71	-	396	321	3	5	725	1,156	62.7%
平成22年(2010年)	414	63	-	477	313	56	-	369	474	5	4	852	1,209	70.5%
平成23年(2011年)	397	84	-	481	324	76	-	400	461	4	4	869	1,258	69.1%
平成24年(2012年)	429	107	-	536	362	100	-	462	551	2	1	1,016	1,400	72.6%
平成25年(2013年)	418	99	-	517	343	89	-	432	508	10	7	957	1,410	67.9%
平成26年(2014年)	418	87	-	505	356	76	-	432	507	7	4	950	1,376	69.0%
平成27年(2015年)	492	86	-	578	436	75	-	511	490	3	3	1,007	1,504	67.0%
平成28年(2016年)	530	115	-	645	452	107	-	559	526	5	2	1,092	1,550	70.5%
平成29年(2017年)	558	110	-	668	466	101	-	567	535	3	4	1,109	1,555	71.3%
平成30年(2018年)	527	130	-	657	447	113	-	560	516	3	2	1,081	1,512	71.5%
令和元年(2019年)	500	118	-	618	429	109	-	538	462	1	2	1,003	1,466	68.4%
令和2年(2020年)	566	95	-	661	497	89	-	586	426	3	0	1,015	1,605	63.2%
計	6,797	1,297	3,145	11,239	5,547	1,180	2,943	9,670	8,952	79	62	18,763	28,213	66.5%

(注1) (注5)の出典の対象期間に合わせ、平成7年以降について記載している。
(注2) 労災・特別遺族弔慰金・船員保険は厚生労働省「令和2年度 石綿による疾病に関する労災保険給付などの請求・決定状況まとめ(確定値)」から引用
(注3) 国鉄・共済等は、救済の制度の認定を受けた後、元国鉄・アスベスト補償制度、国家公務員災害補償制度、地方公務員災害補償制度など他法令から給付の決定を受けた者
(注4) 労災又は特別遺族給付金、船員保険制度以外にも、旧国鉄・アスベスト補償制度や国家公務員災害補償制度等において認定実績があるが、予一分の制約上、これらの件数は合計には含まれていない。
(注5) 出典:厚生労働省「都道府県(特別区一指定都市再掲)別にみた中皮腫による死亡数の年次推移(平成7年～令和2年)人口動態統計(確定数)より」

8 認定等の処理期間の状況

8-1) 療養者の申請についての処理期間の状況

療養中の方からの申請について、令和3年度における申請から認定等決定までの平均処理日数は177日(前年度210日)である。うち、1回の医学的判定で決定されたものは平均136日(前年度181日)、追加資料が必要とされたものは平均274日(前年度269日)である。

(単位:日、件)

区 分	認定等決定までの平均処理日数		申請から医学的判定申出までの平均日数	件 数
1回の医学的判定	177 (210)	136 (181)	42 (51)	894 (471)
追加資料が必要とされたもの		274 (269)		376 (232)

注1) ()内は前年度実績。

注2) 取下げについては、処理日数の計算には含めていない。

注3) 新資料の提出による再審査、原処分取消後の処分は除く。

◆療養者についての申請処理期間の推移(平成28～令和3年度)

(単位:日)

平成28年度		平成29年度		平成30年度	
申請から認定等決定までの平均処理日数	申請から医学的判定申出までの平均日数	申請から認定等決定までの平均処理日数	申請から医学的判定申出までの平均日数	申請から認定等決定までの平均処理日数	申請から医学的判定申出までの平均日数
98	28	96	29	95	28

令和元年度		令和2年度		令和3年度	
申請から認定等決定までの平均処理日数	申請から医学的判定申出までの平均日数	申請から認定等決定までの平均処理日数	申請から医学的判定申出までの平均日数	申請から認定等決定までの平均処理日数	申請から医学的判定申出までの平均日数
92	27	210	51	177	42

注4) 平成28年度及び平成29年度は、石綿繊維計測案件を除く日数。平成30年度以降は石綿繊維計測案件を含んだ日数。

8-(2) 未申請死亡者の請求についての処理期間の状況

未申請死亡者のご遺族からの請求について、令和3年度における請求から認定等決定までの平均処理日数は204日(前年度222日)であり、うち1回の医学的判定で決定されたものは平均145日(前年度187日)、追加資料が必要とされたものは平均304日(前年度274日)である。

(単位:日、件)

区 分	認定等決定までの平均処理日数		請求から医学的判定申出までの平均日数	件 数
1回の医学的判定	204 (222)	145 (187)	52 (67)	168 (84)
追加資料が必要とされたもの		304 (274)		99 (57)

注1) ()内は前年度実績。

注2) 取下げについては、処理日数の計算には含めていない。

注3) 原処分取消後の処分は除く。

◆ 未申請死亡者についての請求処理期間の推移(平成28～令和3年度)

(単位:日)

平成28年度		平成29年度		平成30年度	
請求から認定等決定までの平均処理日数	請求から医学的判定申出までの平均日数	請求から認定等決定までの平均処理日数	請求から医学的判定申出までの平均日数	請求から認定等決定までの平均処理日数	請求から医学的判定申出までの平均日数
132	43	128	39	120	36

令和元年度		令和2年度		令和3年度	
請求から認定等決定までの平均処理日数	請求から医学的判定申出までの平均日数	請求から認定等決定までの平均処理日数	請求から医学的判定申出までの平均日数	請求から認定等決定までの平均処理日数	請求から医学的判定申出までの平均日数
106	35	222	67	204	52

注4) 平成28年度及び平成29年度は、石綿繊維計測案件を除く日数。平成30年度以降は石綿繊維計測案件を含んだ日数。

8-(3) 施行前死亡者の請求についての処理期間の状況

施行前死亡者のご遺族からの請求について、令和3年度における請求から認定等決定までの平均処理日数は、医学的判定を要する案件は216日(前年度279日)、医学的判定を要さない案件は30日(前年度62日)である。医学的判定を要する案件のうち、1回の医学的判定で決定されたものについては平均166日(前年度192日)、追加資料が必要とされたものについては平均291日(前年度366日)である。

(単位:日、件)

区 分	認定等決定までの平均処理日数		請求から医学的判定申出までの平均日数	件 数
1回の医学的判定	216 (279)	166 (192)	70 (121)	3 (1)
追加資料が必要とされたもの		291 (366)		2 (1)
医学的判定を経ないで機構で認定したもの	30 (62)		—	22 (8)

注1) ()内は前年度実績。

注2) 取下げについては、処理日数の計算には含めていない。

注3) 原処分取消後の処分は除く。

◆ 施行前死亡者についての請求処理期間の推移(平成28～令和3年度)

(単位:日)

	平成28年度		平成29年度		平成30年度	
	請求から認定等決定までの平均処理日数	請求から医学的判定申出までの平均日数	請求から認定等決定までの平均処理日数	請求から医学的判定申出までの平均日数	請求から認定等決定までの平均処理日数	請求から医学的判定申出までの平均日数
医学的判定を要する案件	257	134	143	61	179	73
医学的判定を要しない案件	32	—	28	—	22	—

	令和元年度		令和2年度		令和3年度	
	請求から認定等決定までの平均処理日数	請求から医学的判定申出までの平均日数	請求から認定等決定までの平均処理日数	請求から医学的判定申出までの平均日数	請求から認定等決定までの平均処理日数	請求から医学的判定申出までの平均日数
医学的判定を要する案件	157	43	279	121	216	70
医学的判定を要しない案件	26	—	62	—	30	—

注4) 平成28年度及び平成29年度は、石綿繊維計測案件を除く日数。平成30年度以降は石綿繊維計測案件を含んだ日数。

9 救済給付

9-（1）医療費等給付の説明

- 医療費の償還払い

「石綿健康被害医療手帳」の交付前であったなどの理由で、被認定者が自己負担した医療費について、後から機構に請求することによって支払われること。主として、療養開始日（その日が認定申請日の3年より前の日であった場合は、認定申請日の3年前の日）から認定までの間の医療費の支払い。

- 医療費の現物給付

被認定者が、保険医療機関等で「石綿健康被害医療手帳」を提示することにより、支払が免除される。免除された医療費の自己負担分は、保険医療機関等から審査支払機関（社会保険診療報酬支払基金、国民健康保険団体連合会等）を通じて機構に請求され、支払が行われる。被認定者に対しては、医療そのもの（現物）の形で医療費が支給されるため、このように呼んでいる。

- 療養手当

医療費以外の入通院に伴う諸経費、日常生活における近親者等による介護に要する費用などを勘案したもので、月を単位として定額（103,870 円）支給されるもの。毎年、2 月、4 月、6 月、8 月、10 月、12 月の6 期に、それぞれの支給月の前月及び前々月の分が支給される。

- 葬祭料

被認定者が、指定疾病に起因して死亡した場合に、葬祭を行う方の請求に基づき支給される給付（199,000 円）のこと。

- 特別遺族弔慰金・特別葬祭料

指定疾病に起因して死亡した方のご遺族で、その死亡した方の死亡当時に生計を同じくしていた方の請求に基づき支給される給付（特別遺族弔慰金 2,800,000 円＋特別葬祭料 199,000 円）のこと。

- 救済給付調整金

被認定者が指定疾病に起因して死亡した場合で、既に支給された医療費及び療養手当の額の合計が特別遺族弔慰金の額（2,800,000 円）に満たないときに、その差額について、被認定者の死亡の当時被認定者と生計を同じくしていたご遺族からの請求に基づき支給される給付のこと。

9-(2) 救済給付の支給状況

1) 令和3年度救済給付支給状況

令和4年3月31日現在

救済給付の種類	件数(件)	金額(千円)
医療費	22,489	642,323
療養手当	9,777	2,838,649
葬祭料	625	124,375
特別遺族弔慰金・特別葬祭料	209	623,991
救済給付調整金	348	563,184
計	33,448	4,792,522

2) 令和2年度救済給付支給状況

令和3年3月31日現在

救済給付の種類	件数(件)	金額(千円)
医療費	21,979	566,460
療養手当	8,909	2,317,095
葬祭料	523	104,077
特別遺族弔慰金・特別葬祭料	98	293,902
救済給付調整金	257	359,097
計	31,766	3,640,631

3) 制度発足～令和3年度累計

令和4年3月31日現在

救済給付の種類	件数(件)	金額(千円)
医療費	231,830	7,008,941
療養手当	100,298	27,486,993
葬祭料	7,216	1,435,984
特別遺族弔慰金・特別葬祭料	5,336	15,985,864
救済給付調整金	4,433	7,065,609
計	349,113	58,983,391

9-(3) 支給までの処理期間状況

1) 療養者関係 (単位：日)

	医療費 (償還払い)※1	療養手当 (初回)※2
令和3年度(A)	83	15
令和2年度(B)	77	17
差(A)-(B)	6	▲2

※1 医療費(償還払い)は、請求から支給までの日数(平均値)である。

※2 療養手当(初回)は、認定から支給までの日数(平均値)である。

2) ご遺族関係 ※3 (単位：日)

	葬祭料	未支給の医療費等	救済給付調整金
令和3年度(A)	57	63	69
令和2年度(B)	38	52	62
差(A)-(B)	19	11	7

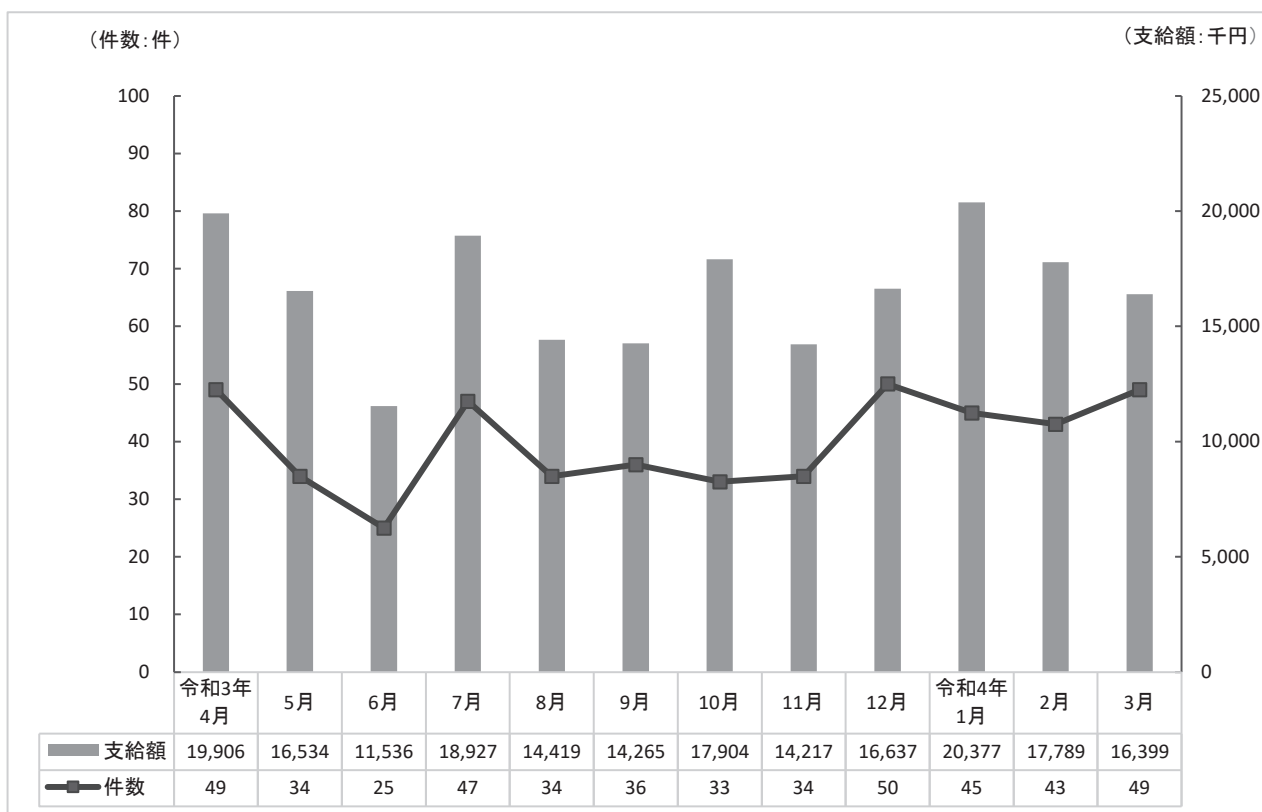
※3 すべて、請求から支給までの日数(平均値)である。

3) 特別遺族弔慰金・特別葬祭料 ※4 (単位：日)

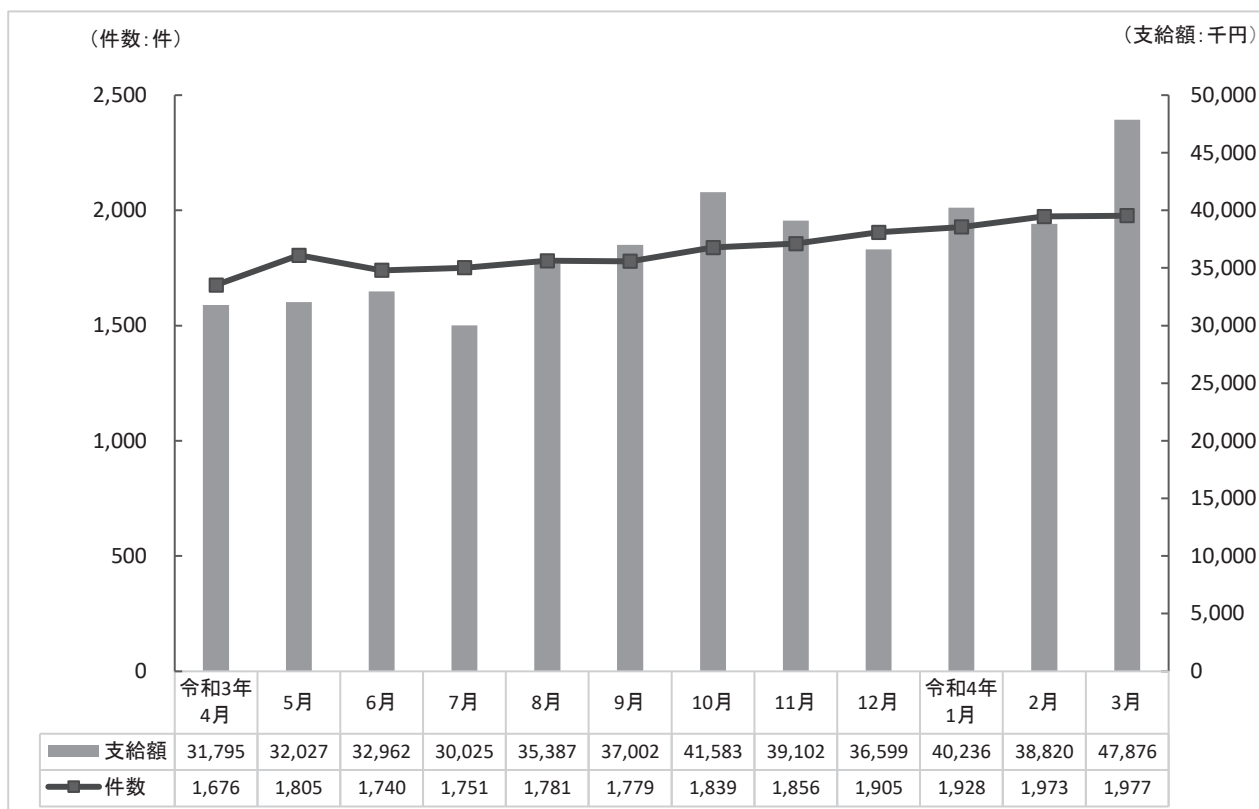
	未申請死亡者	施行前死亡者
令和3年度(A)	21	20
令和2年度(B)	18	14
差(A)-(B)	3	6

※4 すべて、認定から支給までの日数(平均値)である。

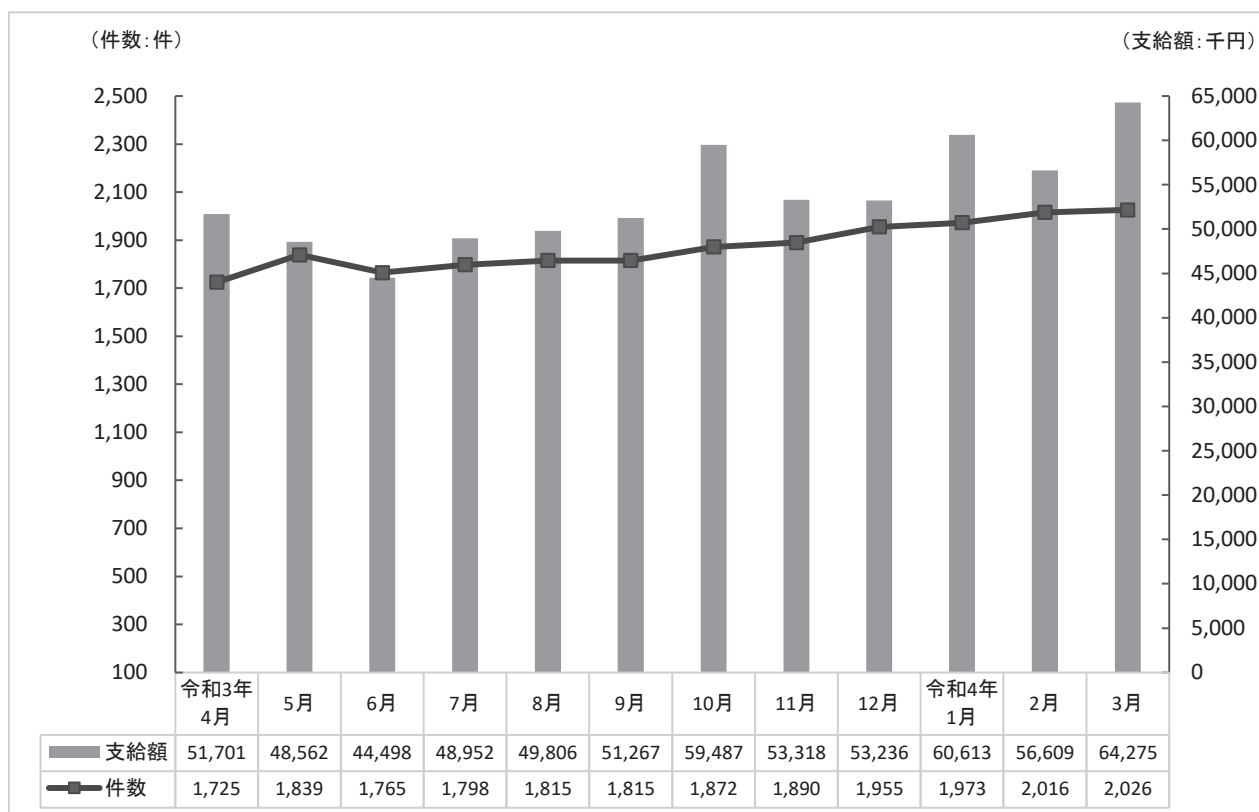
9-(4) 令和3年度 医療費(償還払い) 月別支給状況



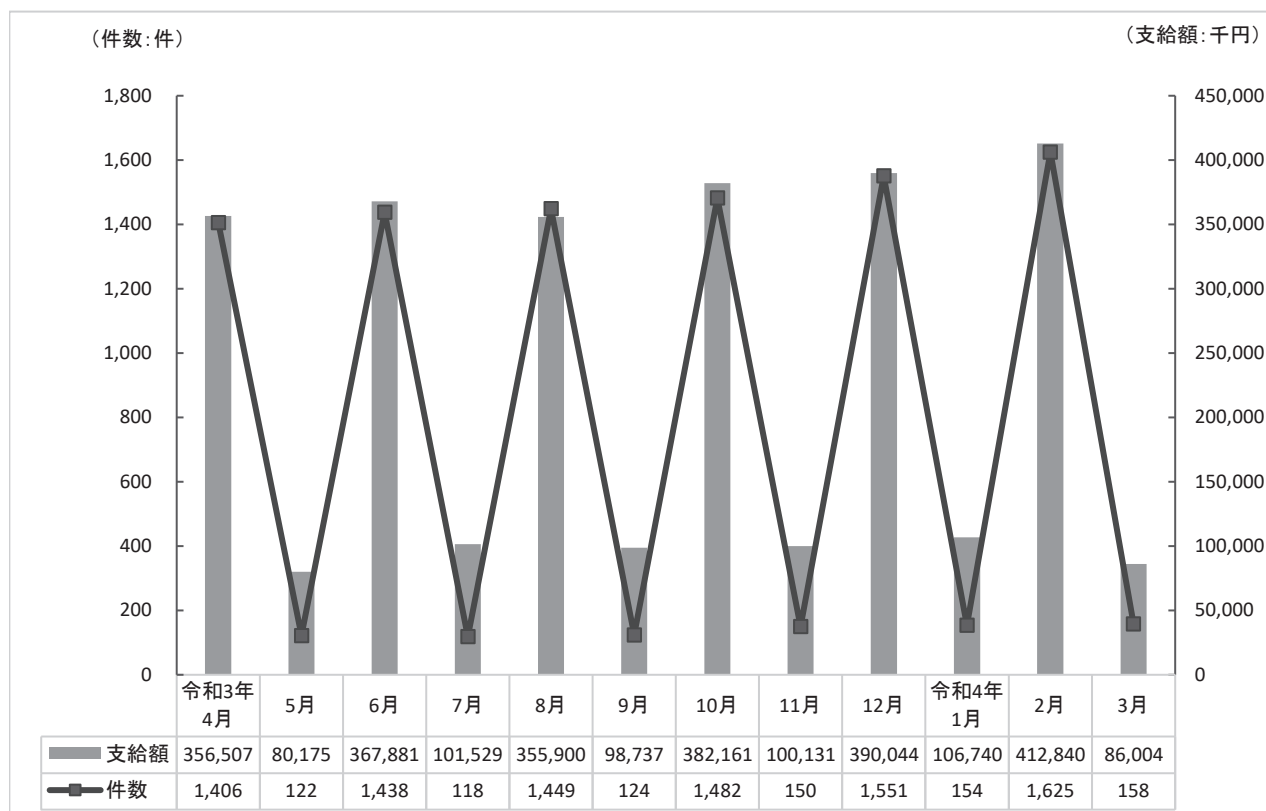
9-(5) 令和3年度 医療費(現物給付) 月別支給状況



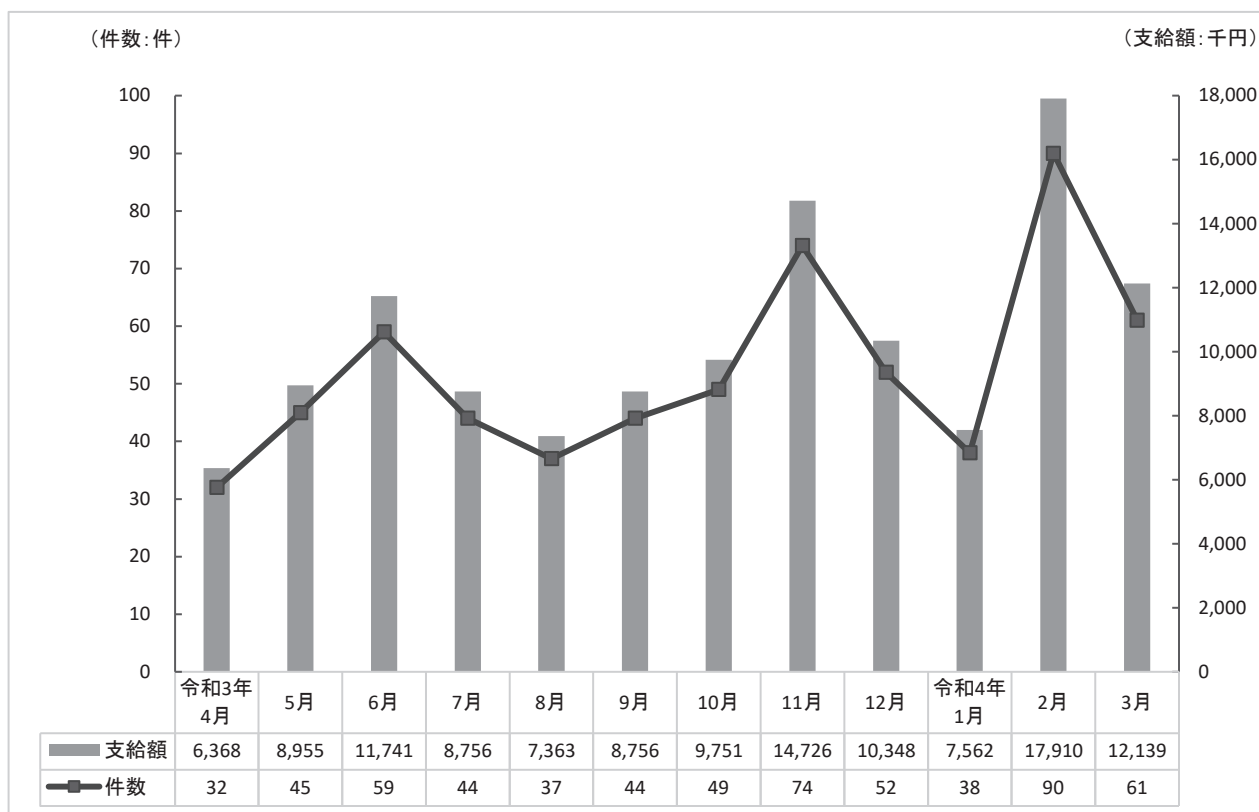
9-(6) 令和3年度 医療費(償還払い+現物給付) 月別支給状況



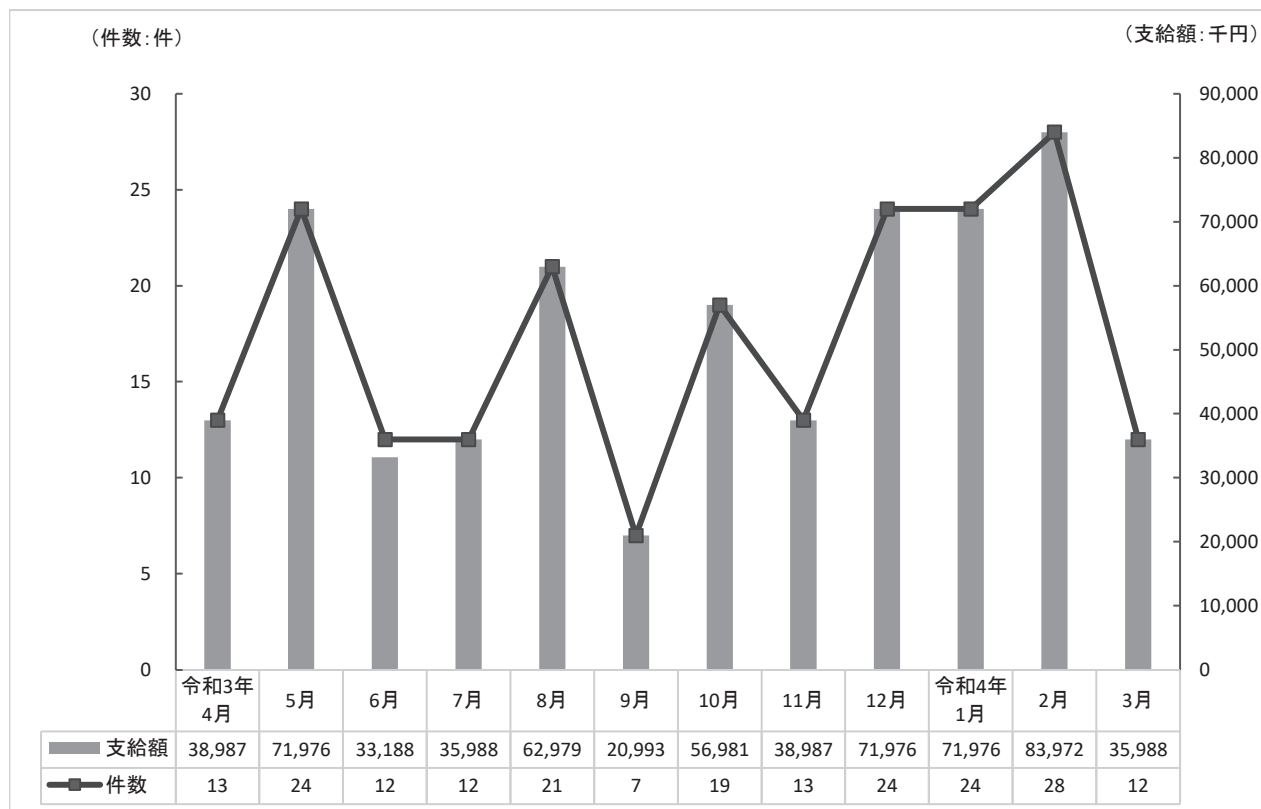
9-(7) 令和3年度 療養手当 月別支給状況(継続支給は偶数月)



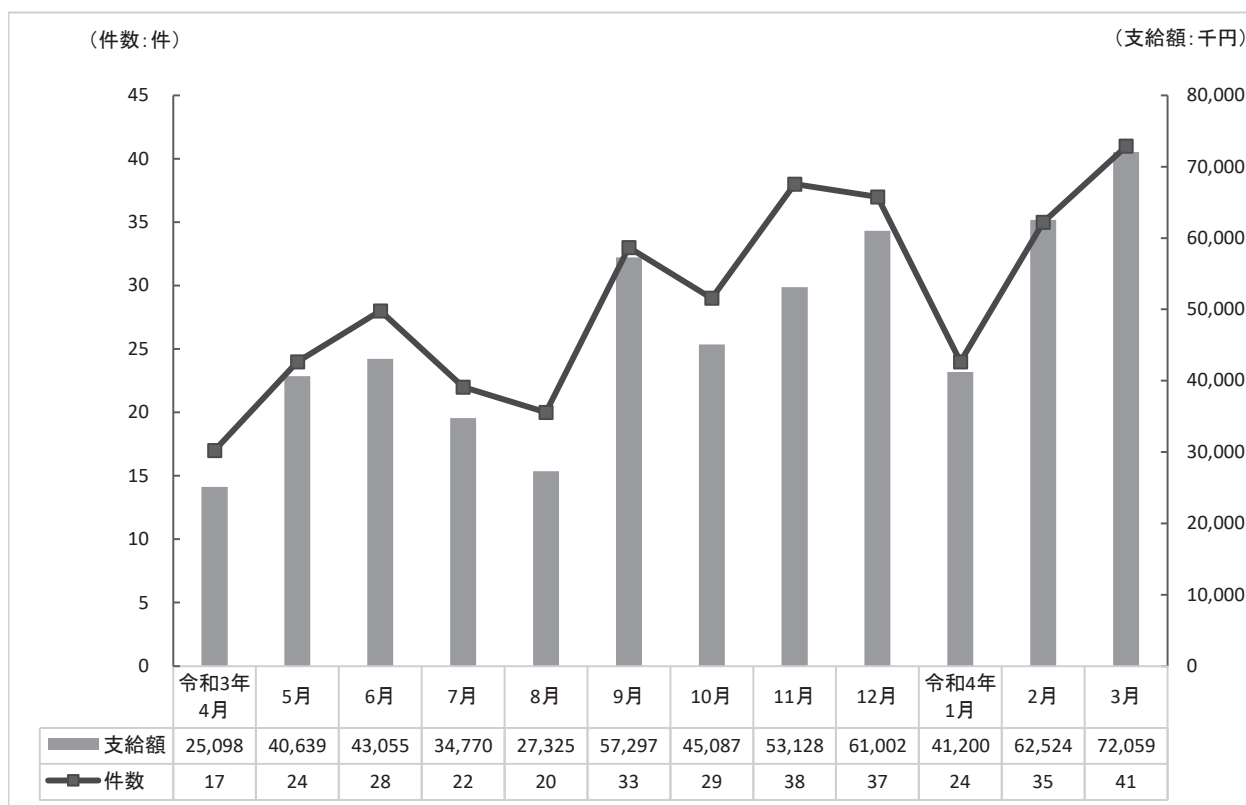
9-(8) 令和3年度 葬祭料 月別支給状況



9-(9) 令和3年度 特別遺族弔慰金・特別葬祭料 月別支給状況



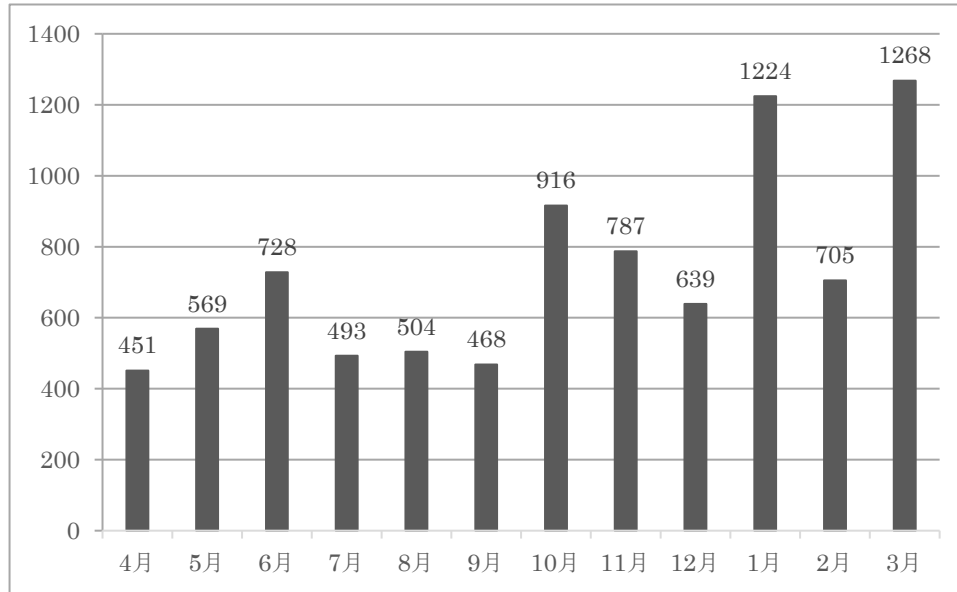
9-(10) 令和3年度 救済給付調整金 月別支給状況



10 業務の実施状況

10-(1) 令和3年度 フリーダイヤル件数

(単位:件)

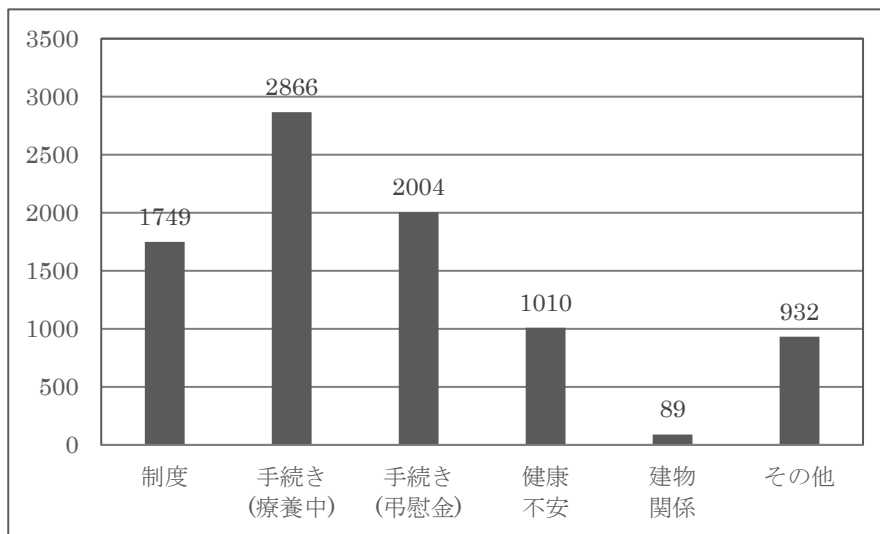


	4月	5月	6月	7月	8月	9月	10月	11月	12月	1月	2月	3月	計
件数	451	569	728	493	504	468	916	787	639	1,224	705	1,268	8,752

【電話相談内容の内訳】

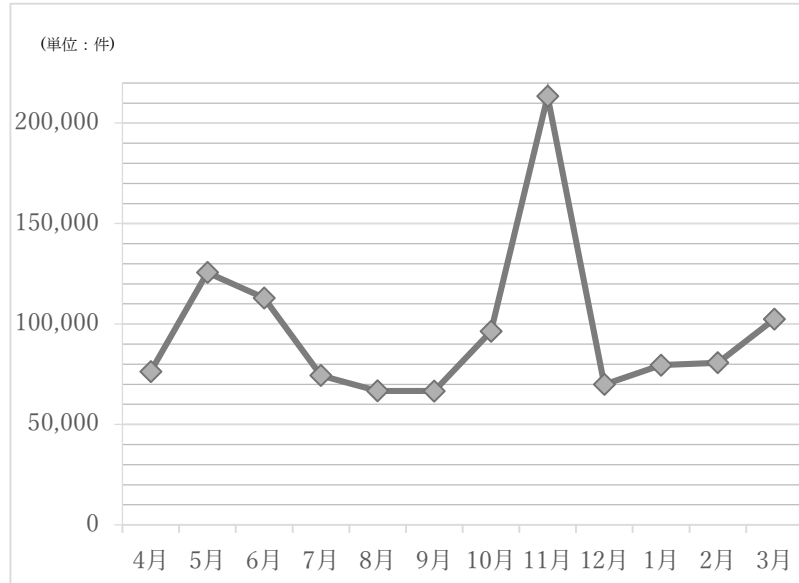
(単位:件)

	制度	手続き (療養中)	手続き (弔慰金)	健康不安	建物関係	その他	計
件数 (複数集計)	1,749	2,866	2,004	1,010	89	932	8,650



10-(2) 石綿トップページ(機構ホームページ内)アクセス件数

石綿健康被害救済制度ホームページアクセス数（令和3年度）



(単位：件)

	4月	5月	6月	7月	8月	9月	10月	11月	12月	1月	2月	3月
令和3年度	76,319	125,613	112,956	74,337	66,725	66,629	96,319	213,431	69,912	79,523	80,712	102,457
令和2年度	61,657	66,791	88,996	79,031	68,836	65,479	79,109	66,691	396,603	112,669	82,405	77,645
令和元年度	67,976	73,886	79,679	92,556	77,685	66,229	69,325	66,723	69,886	81,724	98,696	99,950
平成30年度	55,396	54,978	70,236	59,290	57,500	59,601	65,775	62,734	59,040	86,489	69,879	65,202

(参考) 平成28年度～平成29年度 (単位：件)

	平成28年度	平成29年度
4月	4,383	4,563
5月	4,249	4,830
6月	4,407	6,018
7月	4,071	4,772
8月	4,270	4,499
9月	4,229	4,214
10月	4,794	4,649
11月	4,963	4,200
12月	5,656	4,333
1月	5,369	4,585
2月	4,851	6,786
3月	4,821	4,822
累計	56,063	58,271

※ 平成30年度からアクセス解析ツールを変更したことで、解析の特性が変わり、アクセス数集計結果の継続性がなくなったため、平成28年度～平成29年度のアクセス数を参考までに記載する。

10-(3) 各種アンケート結果概要

① 被認定者に対するアンケート結果概要

認定通知に併せて被認定患者に回答を依頼しているアンケートに対し、令和3年度に回答のあった826人分の回答を集計した。

なお、令和3年度までの累計は、平成18年3月27日の制度発足時から令和3年度末までに回答があった8,610人分の回答を集計している。

以下、主な問いと回答を記す。

◆ 石綿健康被害救済法に基づく救済給付をどこで知ったか。(複数回答可)

(単位:人)

	令和3年度	累計
ポスターやチラシを見て	48	535
新聞広告を見て	44	758
雑誌広告を見て	3	54
ラジオ CM を聞いて	15	810
テレビを見て	84	
病院の先生・スタッフに教えてもらって	607	5,890
保健所・地方環境事務所で教えてもらって	46	885
労働基準監督署で教えてもらって	48	612
機構のホームページを見て	79	902
家族・知人に教えてもらって	94	951
その他	65	708

◆ 認定申請を行うための相談や連絡を誰に行ったか。(複数回答可)

(単位:人)

	令和3年度	累計
環境再生保全機構に	384	4,044
保健所・地方環境事務所に	192	2,836
病院の先生・スタッフに	514	4,785
家族・知人に	184	1,265
その他	59	499

② 石綿健康被害医療手帳交付者に対するアンケート結果概要

毎年5月、被認定者の現況調べの際に実施。令和3年度は、対象者1,366人のうち、1,217人から回答があった。(回収率89.1%)

なお、令和2年度は、対象者1,423人、回答者1,278人である。(回収率89.8%)

以下、主な問いと回答を記す。

◆石綿健康被害救済制度について全体的に満足されていますか。

(単位:人)

	令和2年度		令和3年度	
	回答者数	回答率	回答者数	回答率
① とても満足だ	146	11.4%	129	10.6%
② 満足だ	560	43.8%	513	42.2%
③ どちらともいえない	422	33.0%	423	34.8%
④ 不満だ	94	7.4%	98	8.1%
⑤ とても不満だ	29	2.3%	38	3.1%
⑥ 無回答	27	2.1%	16	1.3%
計	1,278	100%	1,217	100%

◆石綿健康被害医療手帳について病院の人は知っていましたか(医療手帳使用者を対象)。

(単位:人)

	令和2年度		令和3年度	
	回答者数	回答率	回答者数	回答率
① 全て知っていた (よく知っていた)	243	21.1%	206	18.9%
② ほとんど知っていた (知っていた)	415	36.0%	408	37.4%
③ どちらともいえない (どちらともいえない)	218	18.9%	211	19.4%
④ 知らない方が多かった (あまり知らなかった)	188	16.3%	180	16.5%
⑤ 全く知らなかった (全く知らなかった)	31	2.7%	33	3.0%
⑥ 不明・無回答	58	5.0%	52	4.8%
計	1,153	100%	1,090	100%

③ 未申請死亡者に係る特別遺族弔慰金等被認定者遺族に対するアンケート結果概要

未申請死亡者に係る特別遺族弔慰金等被認定者のご遺族に対し、認定通知に併せてアンケート票を送付している。令和3年度は123人から回答があった。

なお、令和3年度までの累計は、未申請死亡者が本救済制度の対象となった平成21年12月1日から令和3年度末までに回答があった、1,147人分の回答を集計している。

以下、主な問いと回答を記す。

◆ 石綿健康被害救済法に基づく救済給付をどこで知ったか。(複数回答可)

(単位:人)

	令和3年度	累計
ポスターやチラシを見て	8	134
新聞広告を見て	14	176
雑誌広告を見て	2	18
ラジオ CM を聞いて	4	148
テレビを見て	25	
病院の先生・スタッフに教えてもらって	70	638
保健所・環境事務所で教えてもらって	10	101
労働基準監督署で教えてもらって	11	120
機構のホームページを見て	17	155
家族・知人に教えてもらって	26	231
その他	21	140

◆ 認定申請を行うための相談や連絡を誰に行ったか。(複数回答可)

(単位:人)

	令和3年度	累計
環境再生保全機構に	78	840
保健所・地方環境事務所に	28	370
病院の先生・スタッフに	59	558
家族・知人に	23	201
その他	22	125

④ 施行前死亡者に係る特別遺族弔慰金等被認定者遺族に対するアンケート結果概要

施行前死亡者に係る特別遺族弔慰金等被認定者のご遺族に対し、認定通知に併せてアンケート票を送付している。令和3年度は14人から回答があった。

なお、令和3年度までの累計は、平成18年3月27日の制度発足時から令和3年度末までに回答があった、2,238人分の回答を集計している。

以下、主な問いと回答を記す。

◆ 請求手続きに関して環境再生保全機構に相談・問い合わせをしましたか。

(単位:人)

	令和3年度		累計	
	回答者数	回答率	回答者数	回答率
① はい	12	85.7%	1,558	72.3%
② いいえ	1	7.1%	596	27.7%
③ 無回答	1	7.1%	1	0.0%
計	14	100%	2,155	100%

◆ 相談・問い合わせをして内容はわかりましたか。

(単位:人)

	令和3年度		累計	
	回答者数	回答率	回答者数	回答率
① とてもよくわかった	9	75.0%	759	48.8%
② だいたいわかった	2	16.7%	700	45.0%
③ どちらともいえない	1	8.3%	58	3.7%
④ ややわからなかった	0	0.0%	20	1.3%
⑤ 全くわからなかった	0	0.0%	17	1.1%
計	12	100%	1,554	100%

◆ 請求から認定・支給までの長さはどう感じましたか。

(単位:人)

	令和3年度		累計	
	回答者数	回答率	回答者数	回答率
① とても早い	7	50.0%	178	8.4%
② 早い	6	42.9%	796	37.7%
③ どちらともいえない	1	7.1%	751	35.6%
④ 遅い	0	0.0%	302	14.3%
⑤ とても遅い	0	0.0%	83	3.9%
計	14	100%	2,110	100%

10-(4) ホームページ公表・報道発表概要

(1) 概要

以下について、ホームページ上での公表・報道発表を行った。

① 認定状況等の公表

- ・各月末現在の受付及び認定件数
- ・令和2年度までの制度運用状況についての統計資料

② 各種情報の公表

- ・保健所や地方環境事務所の最新の連絡先

(2) ホームページ公表の内容(令和3年4月1日～令和4年3月31日)

内 容	回 数
受付・認定等状況累計	12
申請・請求受付状況(都道府県別)	12
申請・請求認定状況(都道府県別)	12
石綿健康被害救済制度における被認定者に関するばく露調査の報告について	1
令和2年度石綿健康被害救済制度運用に係る統計資料の公表について	1
計	38

(3) 報道発表の内容(令和3年4月1日～令和4年3月31日)

内 容	回 数
令和3年度石綿健康被害救済制度に関する広報について	3
石綿健康被害救済制度における被認定者に関するばく露状況調査の報告について	1
令和2年度石綿健康被害救済制度運用に係る統計資料の公表について	1
計	5

10-(5) 保健所担当者向け説明会開催一覧

● 説明会参加者数(ブロック別開催)

実施地区	令和2年度	令和3年度
北海道ブロック	※ 新型コロナウイルス感染拡大防止の観点から現地開催を中止とした。 代替措置として、外部の医師の協力も得て、救済制度及び申請・給付の手続に関する動画を制作し、機構ホームページに掲載した。	※ 新型コロナウイルス感染拡大防止の観点から現地開催を中止とした。 代替措置として、外部の医師の協力も得て、救済制度及び申請・給付の手続に関する動画を制作し、機構ホームページに掲載した。
東北ブロック		
関東ブロック		
中部ブロック		
北陸ブロック		
近畿ブロック		
中国ブロック		
四国ブロック		
九州ブロック		
参加数計		

● 説明会参加者数(県単独開催)

実施地区	令和2年度	令和3年度
秋田県	同 上	同 上
静岡県		
熊本県		
沖縄県		
参加数計		

10-(6) 令和3年度 広報実績一覧

<p>1.申請受付窓口等の関係機関に対する制度周知</p> <p>(1) 手引き、パンフレット等の送付</p> <p>(2) 地方公共団体主催の石綿関連研修会への講師派遣</p>	<p>令和2年度までに救済制度において診断実績のあった医療機関 1,936 病院及び診断実績がなかった地域がん診療連携拠点病院等 14 病院に対して、医師、医療機関向け手引を送付した。</p> <p>地方公共団体が主催する石綿関連の研修会については、新型コロナウイルス感染拡大防止の観点から現地開催を中止としたが、要望を受けて開催した研修会では、医師、保健師、看護師、地方公共団体担当者を対象とし、顧問医師等の専門医より医学的講演を、機構職員より制度等の説明を行い、石綿関連疾患及び救済制度の周知を図った。</p> <p>● 担当者研修会参加者数</p> <table border="1" data-bbox="496 779 1377 1025"> <thead> <tr> <th>地方公共団体名</th> <th>令和2年度</th> <th>令和3年度</th> </tr> </thead> <tbody> <tr> <td>埼玉県</td> <td>—</td> <td>—</td> </tr> <tr> <td>千葉県</td> <td>21 名</td> <td>16 名</td> </tr> <tr> <td>群馬県</td> <td>42 名</td> <td>—</td> </tr> <tr> <td>計</td> <td>63 名</td> <td>16 名</td> </tr> </tbody> </table>	地方公共団体名	令和2年度	令和3年度	埼玉県	—	—	千葉県	21 名	16 名	群馬県	42 名	—	計	63 名	16 名
地方公共団体名	令和2年度	令和3年度														
埼玉県	—	—														
千葉県	21 名	16 名														
群馬県	42 名	—														
計	63 名	16 名														
<p>2.一般の方を対象とした制度等に関する相談等</p>	<p>一般の方からの健康不安や申請手続等の相談・質問について、無料電話相談等を通じ広範かつ丁寧に対応した。</p> <p>① 窓口相談・無料電話相談</p> <ul style="list-style-type: none"> ・窓口相談:41 件(令和2年度 32 件) ・無料電話相談(石綿救済相談ダイヤル)8,752 件(令和2年度 4,717 件) <p>② 住民説明・相談会等</p> <p>新型コロナウイルス感染症の拡大防止策を行いつつ、住民説明・相談会等の実施方法について模索したが、実施には至らなかった。</p>															
<p>3. 中皮腫の療養に関わる総合的な情報提供</p>	<p>機構ホームページのポータルサイトにおいて、中皮腫に係る総合的な情報を提供した。また、パンフレット等へのサイトアドレスの記載、サイト紹介用チラシの作成・配布等により周知を図った。</p>															
<p>4.広報の実施</p> <p>(1) 一般の方を対象とした広報</p>	<p>① テレビ CM</p> <ul style="list-style-type: none"> 全国 地上波 32 局(10/18~1/31、1/17~1/30) 全国 BS1局(3/5、3/12) 															

- ② 新聞
 全国紙(10/24、1/23)
 関西版(2/27)
- ③ ラジオ CM
 関東 2局(1/24~1/30)
 関西 2局(1/24~1/30)
- ⑤ WEB 広告
 TVer/テレ朝キャッチアップ等(10/18~1/31、1/17~1/30)
 YouTube 広告(10/18~1/31)
- ⑥ 雑誌
 週刊文春(7/15)
 文藝春秋(8/10)
- ⑦ ホームページでの情報提供
 機構ホームページのアスベスト(石綿)健康被害の救済サイトにおいて、
 制度の周知、申請の方法、認定の状況等に関する情報提供を行った。
- ⑧ イベントにおける広報
 次の環境展においてテレビCMと同内容の動画を放映し、来場者に対する
 救済制度の周知を図った。
 ・環境エネルギー・ラボ 2021in たかつ(8/5)
 ・第 14 回川崎国際環境技術展 環境出前授業(10/6)
 ・第 15 回川崎国際環境技術展 環境出前授業(10/12)
 ・エコプロダクツ 2021(11/25~12/17)
- ⑨ 施行前死亡者に係る特別遺族弔慰金等の請求期限(令和4年3月 27
 日)の周知
 中皮腫、肺がんに係る特別遺族弔慰金及び特別葬祭料の請求期限の周知
 を次のとおり行った。
 ・YouTube での動画配信による周知
 ・ポスターの配布による周知(保健所・医療機関等)
 ・機構ソーシャルメディアによる周知(Facebook・Twitter・Instagram)
 ・雑誌による周知(週刊文春等)
 ・環境関連イベントによる周知(エコプロ 2021 等)
 ・労働者健康安全機構主催令和 3 年度石綿関連疾患診断技術研修に
 による周知(計 34 回)
 ・地方公共団体研修会(千葉県)による周知
 ・TVCM による周知
 ・インターネット広告(YouTube 広告・Tver)
 ・医療専門誌による周知(画像診断等)

(2) 医師等医療関係者を対象とした広報

- ・新聞広告による周知(朝日新聞全国版朝刊等)
- ・学会セミナーによる周知
- ・ラジオ CM による周知

① 医療関係団体等との協力による救済制度の周知

- ・日本医療ソーシャルワーカー協会ホームページに「制度周知のお知らせ」を継続して掲載(通年)
- ・日本癌学会ホームページに「制度周知のお知らせ」を継続して掲載(通年)(12/17)
- ・日本訪問看護財団ホームページにバナーを継続して掲載(通年)
- ・日本肺癌学会ホームページにバナーを継続して掲載(通年)

② 「石綿による肺がん」の重点的な周知

新型コロナウイルス感染拡大の影響を踏まえて、学会セミナーにおいて石綿による肺がんをテーマに取り上げて説明を行った。

③ 学会等におけるセミナー実績

セミナー名	開催日	開催地	参加者
第 67 回日本病理学会秋期特別総会	11 月 4 日 (木)	岡山コンベンションセンター	43 名
第 60 回日本臨床細胞学会秋期大会	11 月 20 日 (土)	米子コンベンションセンター	38 名
第 62 回日本肺癌学会学術集会	11 月 26 日 (金)	パシフィコ横浜ノース	24 名
第 29 回日本CT検診学会学術集	2 月 25 日 (金)	仙台国際センター 展示棟	48 名
計 4 回			計 153 名

③ 医療専門誌へ制度に関する広告等掲載

- ア. 医師向けの専門誌「画像診断」に制度に関する広告を掲載した。(10/25、1/25、2/25)
- イ. 看護師向けの専門誌「ナーシング」に制度に関する広告等を掲載した。(10/20、1/20)

10-(7) 不服審査請求事務について

(1) 概要

法に基づき機構が行った認定又は救済給付の支給に係る処分について不服がある場合、当該処分を受けた者は、公害健康被害補償不服審査会に対し審査請求をすることができる。(法第75条)

(2) 件数

令和4年3月31日までの不認定件数及び審査請求件数(累計)は、下表のとおり。

(単位:件)

申請等区分	指定疾病	不認定件数	裁決件数				取下げ 件数	審査会 未処理件数	合計
			請求却下	処分取消	請求棄却	計			
認定申請	中皮腫	741	1	17	52	70	19	11	100
	肺がん	868	3	1	16	20	3	3	26
	石綿肺	313	0	3	11	14	2	5	21
	びまん性 胸膜肥厚	331	1	0	14	15	4	10	29
	その他	114	0	0	2	2	0	0	2
	計	2,367	5	21	95	121	28	29	178
未申請死亡者に 係る特別遺族弔 慰金等請求	中皮腫	327	3	0	25	28	3	4	35
	肺がん	232	2	0	10	12	2	1	15
	石綿肺	99	0	1	11	12	0	4	16
	びまん性 胸膜肥厚	59	1	0	6	7	0	1	8
	その他	3	0	0	0	0	0	0	0
	計	720	6	1	52	59	5	10	74
施行前死亡者に 係る特別遺族弔 慰金等請求	中皮腫	54	0	2	8	10	1	0	11
	肺がん	418	0	1	24	25	0	2	27
	石綿肺	17	0	2	2	4	1	0	5
	びまん性 胸膜肥厚	8	0	0	0	0	0	0	0
	その他	10	0	0	1	1	0	0	1
	計	507	0	5	35	40	2	2	44
決定医療費等に 係るもの	—	—	0	0	8	8	2	2	12
合計		3,594	11	27	190	228	37	43	308

(3) 審査請求件数 経年変化

(単位:件)

	平成18年度	平成19年度	平成20年度	平成21年度	平成22年度	平成23年度	平成24年度
認定申請	10	22	8	8	7	10	9
未申請弔慰金	-	-	0	6	10	6	9
施行前弔慰金	6	15	6	4	0	2	4
その他	-	-	-	1	1	0	0
計	16	37	14	19	18	18	22

	平成25年度	平成26年度	平成27年度	平成28年度	平成29年度	平成30年度	令和元年度
認定申請	18	14	10	3	7	12	12
未申請弔慰金	3	5	3	5	4	7	6
施行前弔慰金	1	1	3	0	0	0	0
その他	0	1	1	0	1	1	3
計	22	21	17	8	12	20	21

	令和2年度	令和3年度	累計
認定申請	12	16	178
未申請弔慰金	5	5	74
施行前弔慰金	1	1	44
その他	2	1	12
計	20	23	308

<お問い合わせ先>



独立行政法人 環境再生保全機構

Environmental Restoration and Conservation Agency

石綿健康被害救済

〒212-8554

神奈川県川崎市幸区大宮町1310番ミュージアム川崎セントラルタワー9階

TEL : 044-520-9615

FAX : 044-520-2193

Web : <https://www.erca.go.jp/asbestos/>

2022年9月

リサイクル適性 

この印刷物は、印刷用の紙へ
リサイクルできます。

- この印刷物は、国等による環境物品等の調達に関する法律（グリーン購入法）に基づく基本方針の判断の基準を満たす紙を使用しています。
- リサイクル適正の表示
- この印刷物は A ランクの資材のみを使用しており、印刷用の紙にリサイクルできます。



この印刷物は植物油インキ
を使用しています。