

平成 27 年度
石綿健康被害救済制度における
制度利用アンケート集計結果報告書

独立行政法人環境再生保全機構

平成 27 年度石綿健康被害救済制度における制度利用アンケート集計結果報告書

目次

1. 制度利用アンケートの概要	1
2. アンケート集計結果	2
問 1 認定を受けた方の性別、年齢、認定疾病をご記入ください。	2
問 2 このアンケートを記入している方はどなたですか。	5
問 3 石綿健康被害救済制度の認定を受けられたのは、いつごろですか。	6
問 4 認定を受けた方と同一生計の家族（認定を受けた方を含みます）の状況を記入し てください。	7
問 5 石綿健康被害救済制度で支給される療養手当（1月当たり 103,870 円）以外の収 入は、どのような状況ですか。	8
問 6 石綿健康被害医療手帳の使用状況について教えてください。	11
（1）医療手帳を使用していますか。	11
（2）医療手帳の交付を受けて、以前よりも医療を受けやすくなりましたか。	12
（3）石綿健康被害医療手帳について医療機関の人は知っていましたか。	13
問 7 石綿健康被害医療手帳を使用しない理由は何ですか。	14
問 8 認定を受けた方の療養の状況について、教えてください。	15
（1）最近1年間の療養状況について、教えてください。	15
（2）主な通院手段1つに○をつけてください。	16
（3）通院1回にかかる交通費はどのくらいですか。	17
（4）最近1年間に何回ほど通院されましたか。	18
問 9 療養生活をされている中で、不安に思われていることはありますか。	21
「ある」と回答した方 それはどのようなことですか。	22
問 10 認定を受けた方がより良い療養生活を行うための環境整備として、どのようなも のが必要だと思われませんか。	23
問 11 療養手当は、治療に伴う医療費以外の費用に着目し、入通院に伴う交通費などの 諸経費的な部分や、介護手当的な部分について支給されますが、1月当たり 103,870 円という支給額についてどのように思われますか。	24
「妥当とは言えない」と答えた方が記載した、実際にかかっている経費	25
問 12 石綿健康被害救済制度の認定の有効期間は5年ですが、有効期間が満了する前に、 認定更新の手続きがあることをご存じですか。	26
問 13 石綿健康被害救済制度について満足されていますか。	27
<参考資料>制度利用アンケート（平成 27 年 4 月）	30

1. 制度利用アンケートの概要

環境省関係石綿による健康被害の救済に関する法律施行規則 14 条の規定（※）により、被認定者（石綿健康被害医療手帳所持者すなわち制度利用者）は、年 1 回「現況の届出」を環境再生保全機構に提出しなければならないとされている。

本アンケートは、現況届の用紙を被認定者に送付する際にアンケート票を同封し、回答をお願いしたものである。また、平成 26 年 6 月 1 日以降に申請した者で、平成 27 年 4 月 24 日時点で療養手当を支給している者に対してはアンケート票のみを送付し、回答をお願いした。

送 付 日：平成 27 年 4 月 27 日

回答締切日：平成 27 年 5 月末

回 収 率：90.2%（回収数 887 件／送付数 983 件）

※（現況の届出）

第十四条 被認定者は、毎年五月一日から同月三十一日までの間に、次に掲げる事項を記載し、かつ、自ら署名した届書（自ら署名することが困難な被認定者にあつては、当該被認定者の代理人が署名した届書）を機構に提出しなければならない。

一 被認定者の氏名、生年月日及び住所

二 石綿健康被害医療手帳の番号

三 認定疾病の名称

2 被認定者であつて日本国内に住所を有しないものにあつては、前項の届書に、その者の生存の事実が確認できる書類を添えて、機構に提出しなければならない。

3 第一項の規定は、認定の申請をした日以後一年以内に到来する五月三十一日が属する年には、これを適用しない。

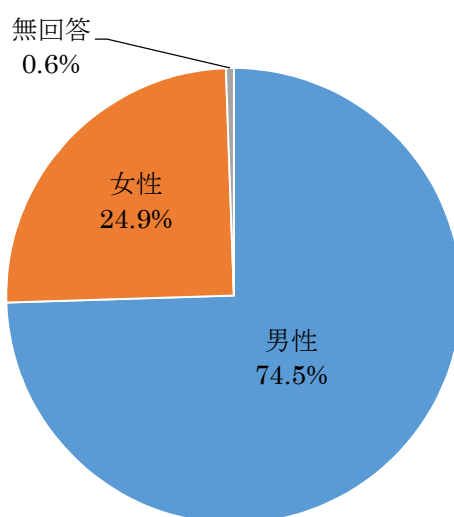
2. アンケート集計結果

問1 認定を受けた方の性別、年齢、認定疾病をご記入ください。

<性別（回答：単一選択）>

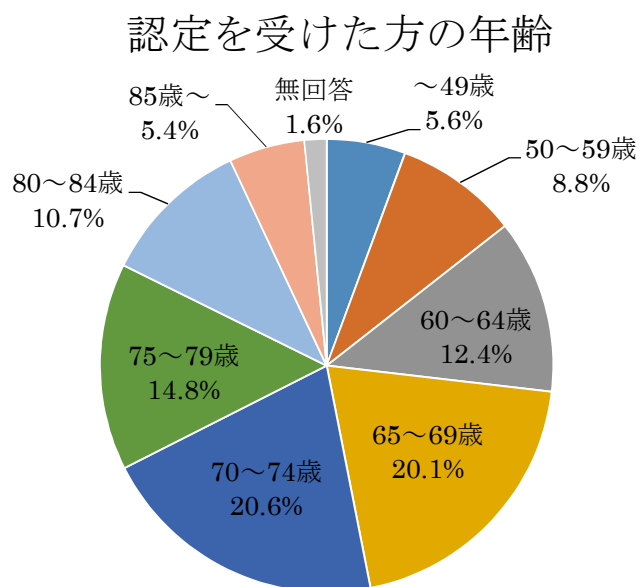
認定を受けた方の性別	回答数	割合
男性	661	74.5%
女性	221	24.9%
無回答	5	0.6%
合計	887	100%

認定を受けた方の性別



<年齢（回答：単一選択）>

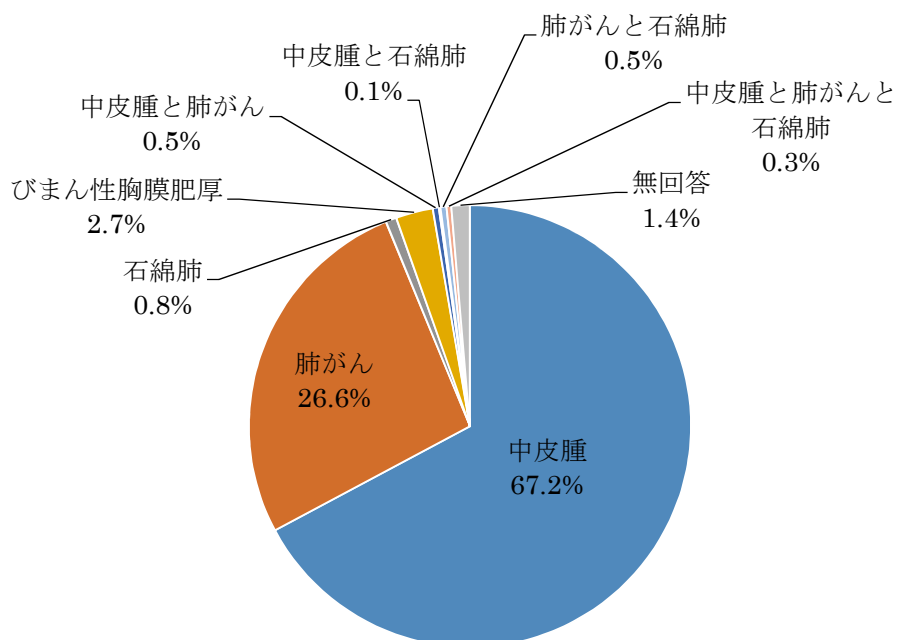
認定を受けた方の年齢	回答数	割合
～49歳	50	5.6%
50～59歳	78	8.8%
60～64歳	110	12.4%
65～69歳	178	20.1%
70～74歳	183	20.6%
75～79歳	131	14.8%
80～84歳	95	10.7%
85歳～	48	5.4%
無回答	14	1.6%
合計	887	100%



<認定疾病（回答：単一選択）>

認定疾病	回答数	割合
中皮腫	596	67.2%
肺がん	236	26.6%
石綿肺	7	0.8%
びまん性胸膜肥厚	24	2.7%
中皮腫と肺がん	4	0.5%
中皮腫と石綿肺	1	0.1%
肺がんと石綿肺	4	0.5%
中皮腫と肺がんと石綿肺	3	0.3%
無回答	12	1.4%
合計	887	100%

認定疾病

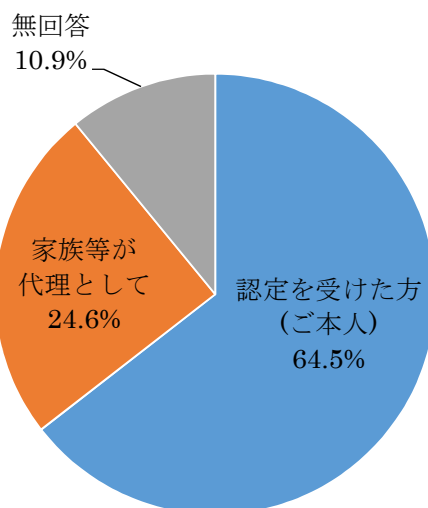


問2 このアンケートを記入している方はどなたですか。

<回答：単一選択>

アンケート記入者	回答数	割合
認定を受けた方（ご本人）	572	64.5%
家族等が代理として	218	24.6%
無回答	97	10.9%
合計	887	100%

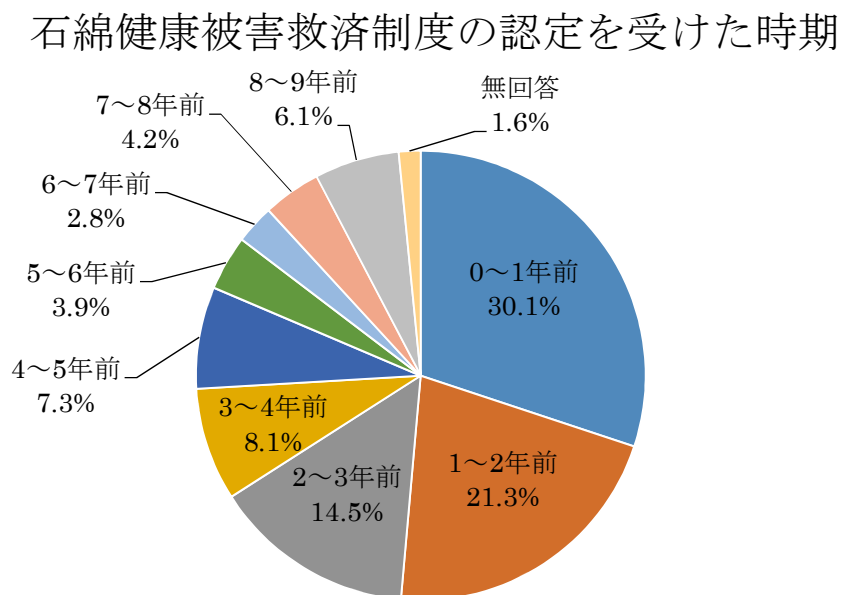
アンケート記入者



問3 石綿健康被害救済制度の認定を受けられたのは、いつごろですか。

<回答：単一選択>

石綿健康被害救済制度の認定を受けた時期	回答数	割合
0～1年前（平成26年5月～平成27年4月）	267	30.1%
1～2年前（平成25年5月～平成26年4月）	189	21.3%
2～3年前（平成24年5月～平成25年4月）	129	14.5%
3～4年前（平成23年5月～平成24年4月）	72	8.1%
4～5年前（平成22年6月～平成23年4月）	65	7.3%
5～6年前（平成21年5月～平成22年4月）	35	3.9%
6～7年前（平成20年5月～平成21年4月）	25	2.8%
7～8年前（平成19年5月～平成20年4月）	37	4.2%
8～9年前（平成18年5月～平成19年4月）	54	6.1%
無回答	14	1.6%
合計	887	100%

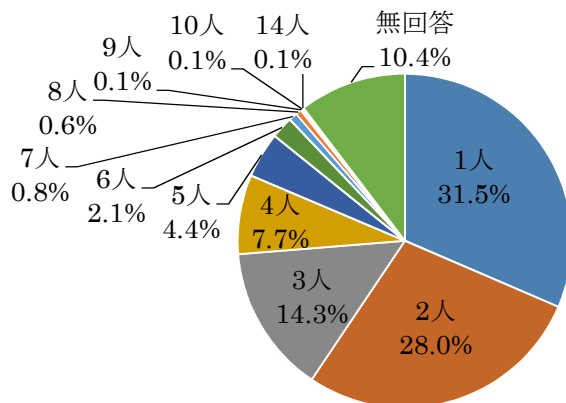


問4 認定を受けた方と同一生計の家族（認定を受けた方を含みます）の状況を記入してください。

<回答：単一選択>

家族人数合計	回答数	割合
1人	279	31.5%
2人	248	28.0%
3人	127	14.3%
4人	68	7.7%
5人	39	4.4%
6人	19	2.1%
7人	7	0.8%
8人	5	0.6%
9人	1	0.1%
10人	1	0.1%
14人	1	0.1%
無回答	92	10.4%
合計	887	100%

認定者と同一生計の家族人数（認定者含む）



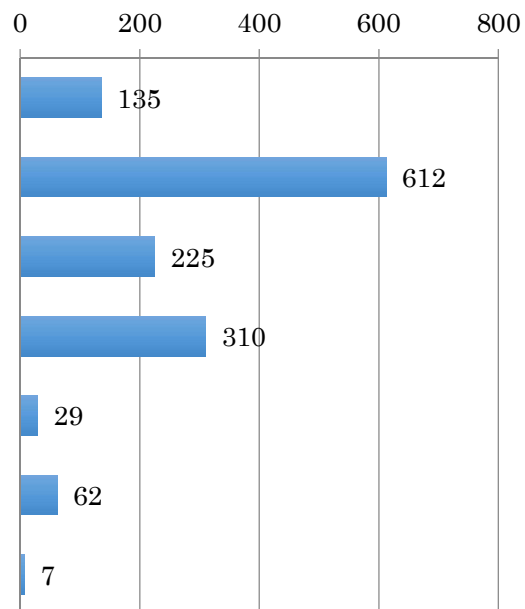
<同一生計の家族の内訳>

	回答者数	人数						
		1人	2人	3人	4人	5人	6人	10人
小学生未満	33	19	13	1	0	0	0	0
小学生・中学生	48	31	14	3	0	0	0	0
高校生・大学生	64	40	21	2	0	1	0	0
就労中の方	396	229	115	43	6	3	0	0
上記以外の方	606	323	238	34	8	0	2	1
無回答	92							

問5 石綿健康被害救済制度で支給される療養手当（1月当たり103,870円）以外の収入は、どのような状況ですか。

<回答：複数選択>

療養手当以外の収入の状況	回答数	割合
認定を受けた方（ご本人）の就労による収入がある	135	15.2%
認定を受けた方（ご本人）の年金による収入がある	612	69.0%
ご家族の就労による収入がある	225	25.4%
ご家族の年金による収入がある	310	34.9%
その他の収入がある	29	3.3%
療養手当以外の収入はない	62	7.0%
無回答	7	0.8%



<「その他の収入がある」の主な回答>

「その他の収入がある」 主な回答	件数
不動産収入	7
手当（労災・原爆・傷病など）	6
生活保護	5
農業	3

<療養手当以外の収入の状況と家族人数合計との関係>

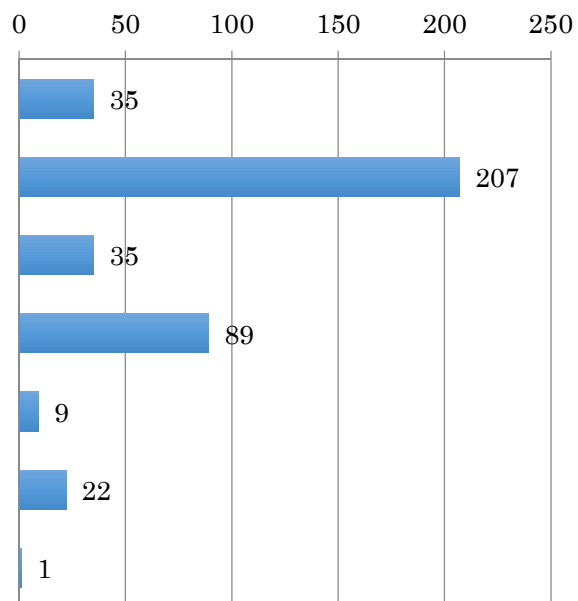
療養手当以外の収入の状況	合計	家族人数合計											
		1人	2人	3人	4人	5人	6人	7人	8人	9人	10人	14人	無回答
認定を受けた方（ご本人）の就労による収入がある	135	35	30	32	16	5	3	1	1	1	0	0	11
認定を受けた方（ご本人）の年金による収入がある	612	207	187	67	40	29	14	4	4	1	1	1	57
ご家族の就労による収入がある	225	35	52	56	36	28	9	6	0	1	0	1	1
ご家族の年金による収入がある	310	89	110	47	24	17	12	4	1	1	0	0	5
その他の収入がある	29	9	6	4	1	1	1	0	1	0	0	0	6
療養手当以外の収入はない	62	22	15	4	3	1	1	0	1	0	0	0	15

<療養手当以外の収入の状況と認定を受けた方の年齢との関係>

療養手当以外の収入の状況	合計	家族人数合計								無回答
		～49歳	50～59歳	60～64歳	65～69歳	70～74歳	75～79歳	80～84歳	85歳～	
認定を受けた方（ご本人）の就労による収入がある	135	27	38	27	21	13	4	1	0	4
認定を受けた方（ご本人）の年金による収入がある	612	3	6	56	140	158	112	85	42	10
ご家族の就労による収入がある	225	21	34	40	48	31	26	15	8	2
ご家族の年金による収入がある	310	4	16	32	70	82	49	44	9	4
その他の収入がある	29	2	3	5	10	6	2	1	0	0
療養手当以外の収入はない	62	6	9	10	11	8	11	2	3	2

<家族合計が1人と回答した方の療養手当以外の収入の状況>

選択肢	回答数	割合
認定を受けた方（ご本人）の就労による収入がある	35	12.5%
認定を受けた方（ご本人）の年金による収入がある	207	74.2%
ご家族の就労による収入がある	35	12.5%
ご家族の年金による収入がある	89	31.9%
その他の収入がある	9	3.2%
療養手当以外の収入はない	22	7.9%
無回答	1	0.4%



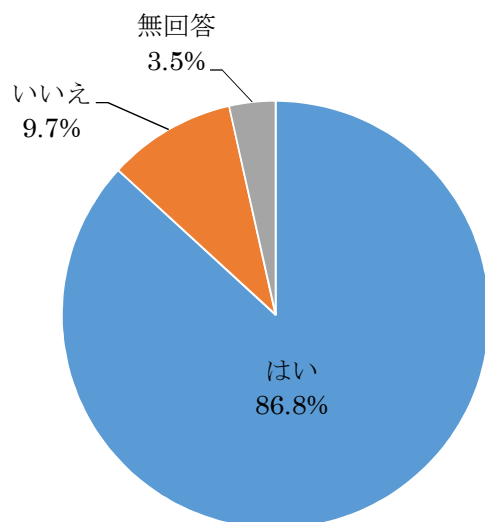
問6 石綿健康被害医療手帳の使用状況について教えてください。

(1) 医療手帳を使用していますか。

<回答：単一選択>

医療手帳の使用	回答数	割合
はい	770	86.8%
いいえ	86	9.7%
無回答	31	3.5%
合計	887	100%

石綿健康被害医療手帳の使用状況



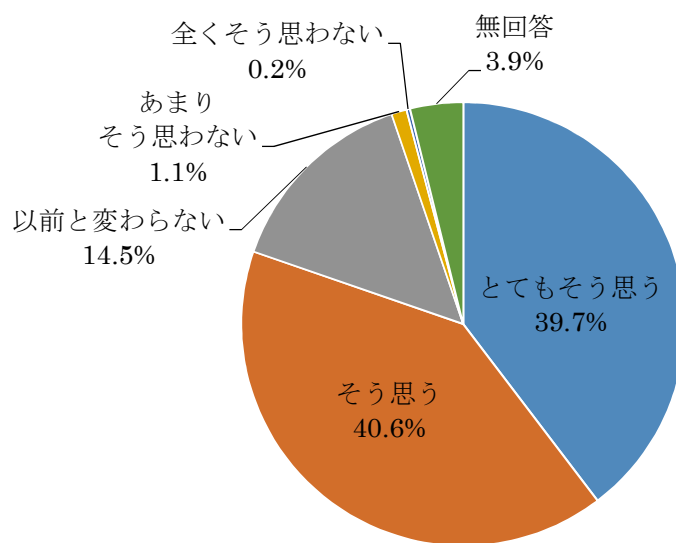
問6 (1) で「はい」と回答した方へ

(2) 医療手帳の交付を受けて、以前よりも医療を受けやすくなりましたか。

<回答：単一選択>

医療を受けやすくなったか	回答数	割合
とてもそう思う	318	39.7%
そう思う	326	40.6%
以前と変わらない	116	14.5%
あまりそう思わない	9	1.1%
全くそう思わない	2	0.2%
無回答	31	3.9%
合計	802	100%

医療を受けやすくなったか



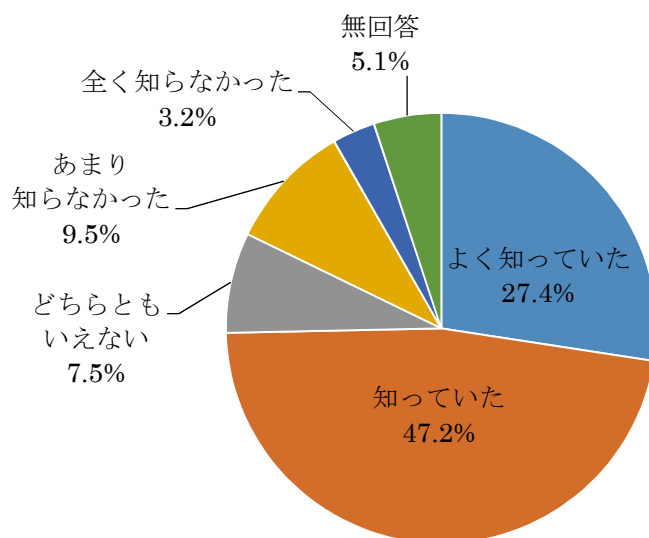
問6 (1) で「はい」と回答した方へ

(3) 石綿健康被害医療手帳について医療機関の人は知っていましたか。

<回答：単一選択>

医療機関の人は知っていたか	回答数	割合
よく知っていた	222	27.4%
知っていた	382	47.2%
どちらともいえない	61	7.5%
あまり知らなかった	77	9.5%
全く知らなかった	26	3.2%
無回答	41	5.1%
合計	809	100%

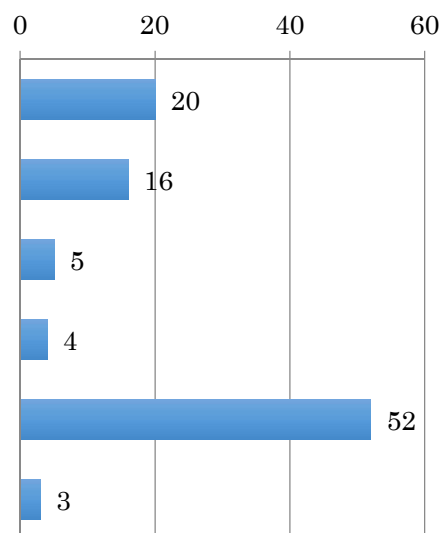
医療機関の人は知っていたか



問7 問6（1）で「いいえ」と回答した方へ
 石綿健康被害医療手帳を使用しない理由は何ですか。

<回答：複数選択>

石綿健康被害医療手帳を使用しない理由	回答数	割合
認定を受けた疾病（中皮腫、肺がん等）に関する治療を受けていないから	20	23.3%
労災申請中のため、医療費の支払は保留となっているから	16	18.6%
病院での手続きが面倒だから	5	5.8%
医療手帳の交付を受けていることを知られたくないから	4	4.7%
その他	52	60.5%
無回答	3	3.5%



<「その他」の主な回答>

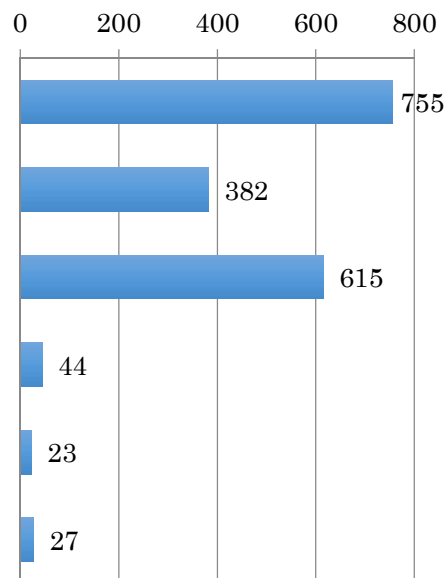
問7 その他（主な回答）	件数
労災認定のため	21
これから使用する予定	8
医療費が免除されているため(生活保護など)	7
手帳を交付されていない	5
被ばく者健康手帳を所持しているから	2

問8 認定を受けた方の療養の状況について、教えてください。

(1) 最近1年間の療養状況について、当てはまるものすべてに○を付けてください。

<回答：複数選択>

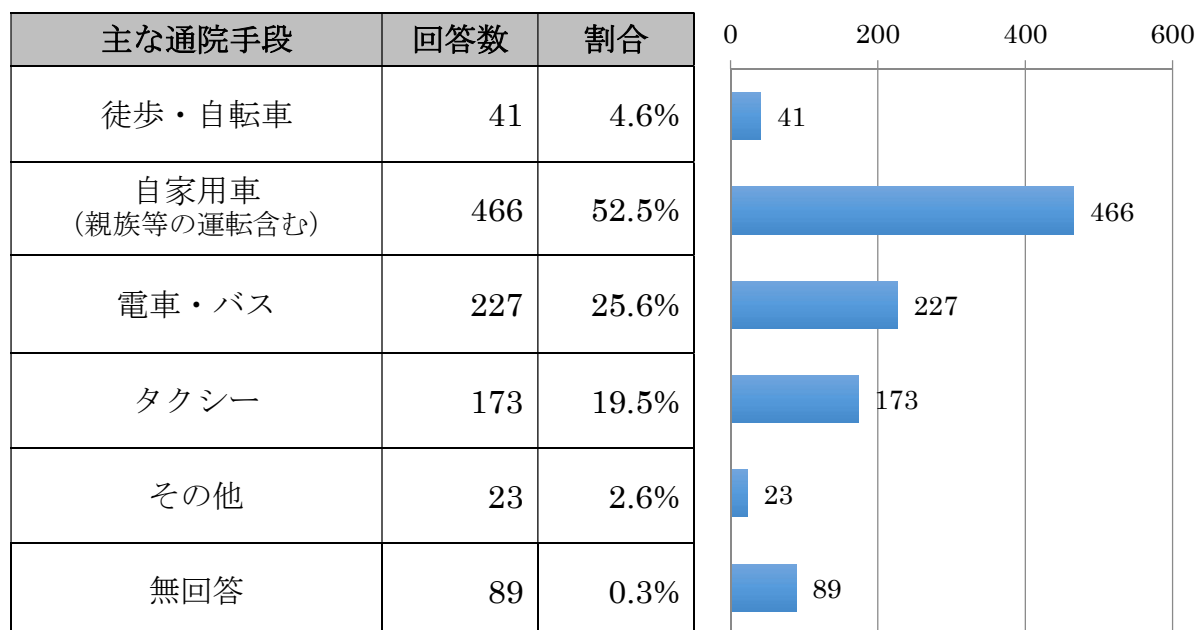
最近1年間の療養状況	回答数	割合
通院した (認定を受けた疾病の治療のため)	755	85.1%
入院した (認定を受けた疾病の治療のため)	382	43.1%
検査を受けた (認定を受けた疾病に関するもの)	615	69.3%
介護を受けた	44	5.0%
その他	23	2.6%
無回答	27	3.0%



<「その他」の主な回答>

問8(1) その他(主な回答)	件数
訪問看護・在宅治療を受けている	5
認定を受けた疾病以外で入院している	4
介護施設に入所している	4
通院(治療)等を行っていない	3
リハビリで通院している	2
認定を受けた疾病以外で通院している	1
認定を受けた疾病以外で治療している	1

問8 (2) 主な通院手段1つに○をつけてください。



<問8 「その他」の主な回答>

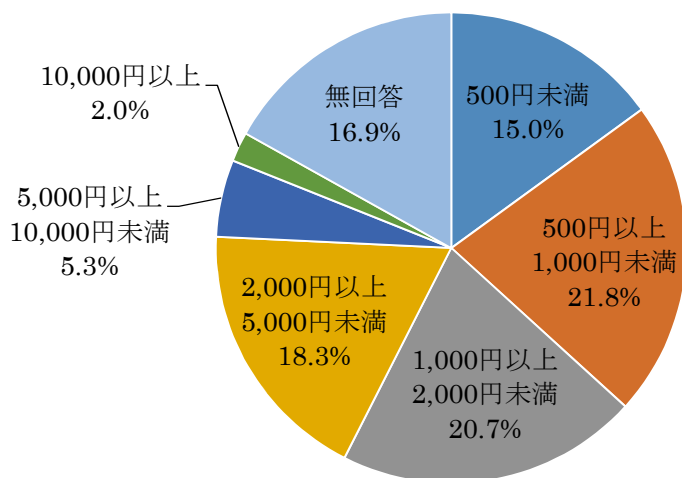
問8 (2) その他 (主な回答)	件数
状況によりタクシー	5
バイク	3
レンタカー	3
新幹線	2
船	2
飛行機	2

問8 (3) 通院1回にかかる交通費はどのくらいですか。

<回答：単一選択>

通院1回にかかる交通費	回答数	割合
500円未満	133	15.0%
500円以上1,000円未満	193	21.8%
1,000円以上2,000円未満	184	20.7%
2,000円以上5,000円未満	162	18.3%
5,000円以上10,000円未満	47	5.3%
10,000円以上	18	2.0%
無回答	150	16.9%
合計	887	100%

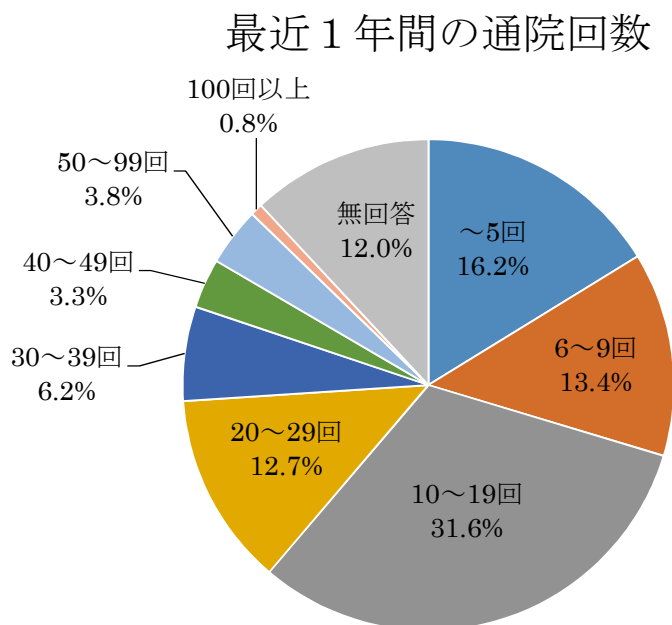
通院1回にかかる交通費



問8（4）最近1年間に何回ほど通院されましたか。

<回答：単一選択>

最近1年間の通院回数	回答数	割合
～5回	144	16.2%
6～9回	119	13.4%
10～19回	280	31.6%
20～29回	113	12.7%
30～39回	55	6.2%
40～49回	29	3.3%
50～99回	34	3.8%
100回以上	7	0.8%
無回答	106	12.0%
合計	887	100%



<主な交通手段（複数回答含む）と通院1回にかかる交通費の関係>

		通院1回にかかる交通費							合計
		500円未満	500円以上 1,000円未満	1,000円以上 2,000円未満	2,000円以上 5,000円未満	5,000円以上 10,000円未満	10,000円以上	無回答	
主な交通手段	徒歩・自転車	20	3	6	1	1	0	10	41
	自家用車	84	119	100	79	20	7	57	466
	電車・バス	30	71	64	33	11	7	11	227
	タクシー	2	9	38	76	31	10	7	173
	その他	4	1	6	5	1	5	1	23
	無回答	1	5	4	1	0	0	78	89
	合計	141	208	218	195	64	29	164	

<主な交通手段（複数回答含む）と最近1年間の通院回数の関係>

		最近1年間の通院回数								合計	
		～5回	6～9回	10～ 19回	20～ 29回	30～ 39回	40～ 49回	50～ 99回	100回 以上		無回答
主な交通手段	徒歩・自転車	6	2	10	9	5	2	3	1	3	41
	自家用車	75	64	172	61	30	16	20	6	22	466
	電車・バス	41	37	73	35	18	6	12	0	5	227
	タクシー	18	26	62	27	16	7	8	1	8	173
	その他	5	5	7	3	0	2	1	0	0	23
	無回答	9	2	5	0	1	0	0	0	72	89
	合計	154	136	329	135	70	33	44	8	110	

<最近1年間の通院回数と通院1回にかかる交通費の関係>

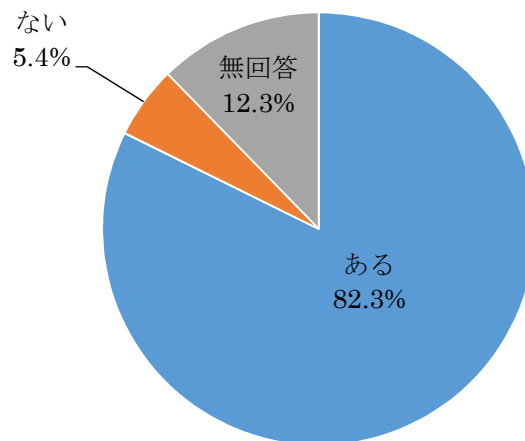
		最近1年間の通院回数									
		～5回	6～9回	10～19回	20～29回	30～39回	40～49回	50～99回	100回以上	無回答	合計
通院1回にかかる交通費	500円未満	26	20	39	21	9	7	3	3	5	133
	500円以上 1,000円未満	40	21	72	25	12	6	9	1	7	193
	1,000円以上 2,000円未満	27	32	58	32	14	4	9	1	7	184
	2,000円以上 5,000円未満	20	29	64	18	11	6	8	0	6	162
	5,000円以上 10,000円未満	7	5	15	10	5	3	1	0	1	47
	10,000円以上	4	4	6	2	0	1	0	0	1	18
	無回答	20	8	26	5	4	2	4	2	79	150
	合計	144	119	280	113	55	29	34	7	106	887

問9 療養生活をされている中で、不安に思われていることはありますか。

<回答：単一選択>

不安に思われていること	回答数	割合
ある	730	82.3%
ない	48	5.4%
無回答	109	12.3%
合計	887	100%

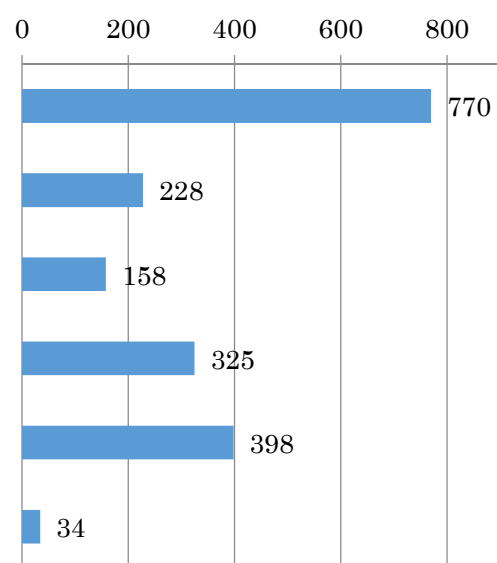
不安に思われていること



問9で「ある」と回答した方へ それはどのようなことですか。

<回答：複数選択>

不安に思われていること	回答数	割合
健康面の不安（健康状態の悪化についての不安、再発についての不安など）	770	86.8%
治療法、治療にかかる費用に関する不安	228	25.7%
通院手段、通院費用に関する不安	158	17.8%
生活する上での経済的な不安	325	36.6%
今後、療養手当等の給付が受けられなくなるのではないかという不安	398	44.9%
その他	34	3.8%



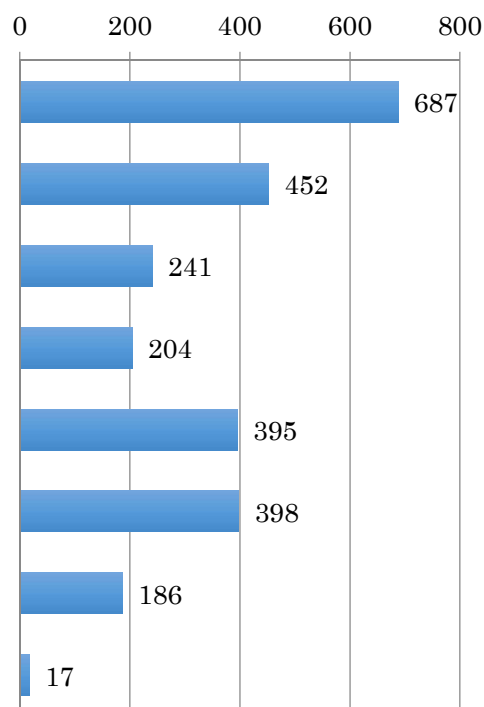
<問9「その他」の主な回答>

問9 不安がある その他（主な回答）	件数
精神的なストレスについての不安	4
家族のことについての不安	4
治療方法や症状に関する情報の不足に対する不安	3
頼れる専門医がないことに関する不安	3

問 10 認定を受けた方がより良い療養生活を行うための環境整備として、どのようなものが必要だと思われますか。

<回答：複数選択>

より良い療養生活を行うための環境整備	回答数	割合
治療法、治療薬の研究・開発	687	77.5%
診断、治療法に関する情報提供	452	51.0%
介護に関する情報提供	241	27.2%
医療関係者（医師など）に対する啓発	204	23.0%
専門の医師、専門の医療機関の増加	395	44.5%
国や地方自治体のアスベスト対策に関する情報提供	398	44.9%
患者のネットワークに関する情報提供	186	21.0%
その他	17	1.9%



<問 10 「その他」の主な回答>

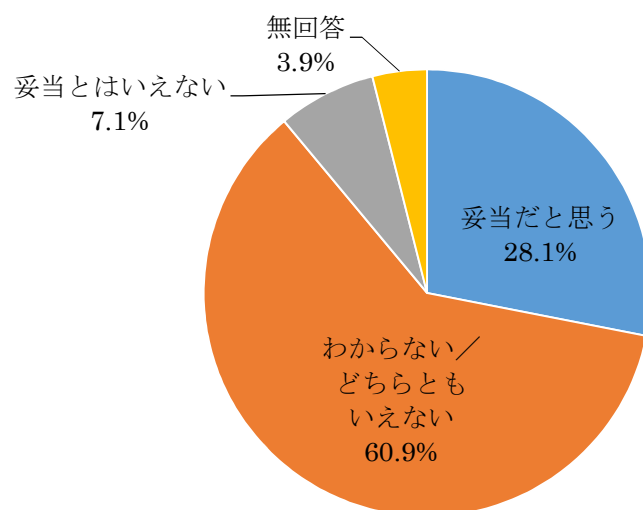
問 10 その他（主な回答）	件数
費用の充実化	7
関係機関や病院側への対応改善（啓蒙）	4
療養施設の充実	4

問 11 療養手当は、治療に伴う医療費以外の費用に着目し、入通院に伴う交通費などの諸経費的な部分や、介護手当的な部分について支給されますが、1月当たり103,870円という支給額についてどのように思われますか。

<回答：単一選択>

療養手当（1月当たり103,870円）の支給額についてどのように思われるか	回答数	割合
妥当だと思う	249	28.1%
わからない／どちらともいえない	540	60.9%
妥当とはいえない	63	7.1%
不明回答・無回答	35	3.9%
合計	887	100%

療養手当（1月当たり103,870円）の支給額について
どのように思われるか



問 11 「妥当とは言えない」と答えた方が記載した、実際にかかっている経費

●入通院に伴う諸経費

入通院に伴う諸経費	件数
～10,000 円/月	8
10,001～20,000 円/月	3
20,001～30,000 円/月	3
30,001～40,000 円/月	5
40,001～50,000 円/月	3
50,001～100,000 円/月	7
100,001 円/月以上	12

●介護に伴う諸経費

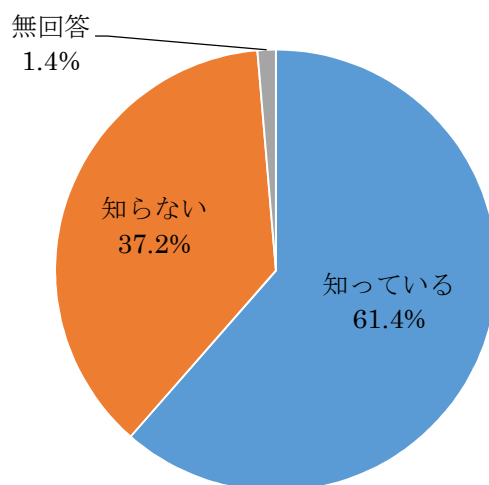
介護に伴う諸経費	件数
～10,000 円/月	0
10,001～20,000 円/月	0
20,001～30,000 円/月	1
30,001～40,000 円/月	1
40,001～50,000 円/月	2
50,001～100,000 円/月	6
100,001 円/月以上	4

問 12 石綿健康被害救済制度の認定の有効期間は5年ですが、有効期間が満了する前に、認定更新の手続きがあることをご存じですか。

<回答：単一選択>

石綿健康被害救済制度の認定更新手続きを知っているか	回答数	割合
知っている	545	61.4%
知らない	330	37.2%
無回答	12	1.4%
合計	887	100%

石綿健康被害救済制度の
認定更新の手続きを知っているか

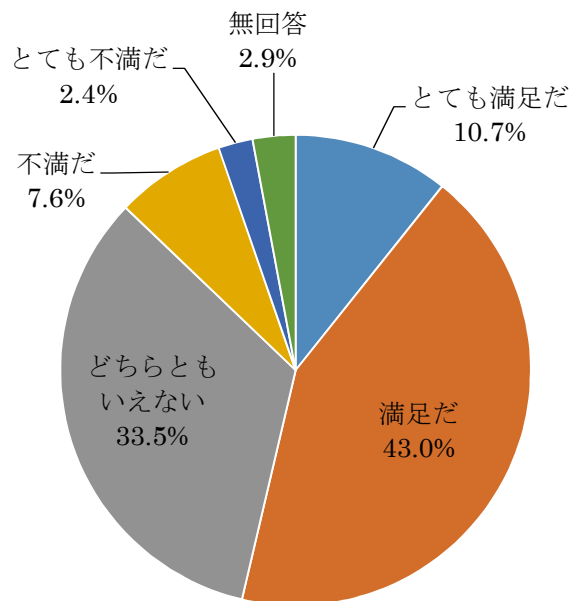


問 13 石綿健康被害救済制度について満足されていますか。

<回答：単一選択>

満足しているか	回答数	割合
とても満足だ	95	10.7%
満足だ	381	43.0%
どちらともいえない	297	33.5%
不満だ	67	7.6%
とても不満だ	21	2.4%
無回答など	26	2.9%
合計	887	100%

石綿健康被害救済制度について
満足しているか



<「不満だ」「とても不満だ」と回答した方が記載した主な回答>

問 13 主な回答	件数
費用に関する不満	60
国の対応全般に関する不満	21
救済制度全般に関する不満	18
制度の有効期間に関する不満	16
治療方法の開発に関する不満	3
治療法、治療薬の情報の不足に関する不満	2
専門医、専門医療機関の不足に関する不満	2
専門医師、医療機関の情報の不足に関する不満	2
先進医療等に保険が適用されないことに関する不満	2
アスベストによる健康被害の症状についての情報の不足に関する不満	2

<石綿健康被害救済制度への満足度と性別の関係>

	性別							
	全体		男性		女性		無回答	
満足しているか	回答数	割合	回答数	割合	回答数	割合	回答数	割合
とても満足だ	95	10.7%	69	10.4%	25	11.3%	1	20.0%
満足だ	381	43.0%	290	43.9%	89	40.3%	2	40.0%
どちらともいえない	297	33.5%	217	32.8%	78	35.3%	2	40.0%
不満だ	67	7.6%	51	7.7%	16	7.2%	0	0.0%
とても不満だ	21	2.4%	16	2.4%	5	2.3%	0	0.0%
無回答など	26	2.9%	18	2.7%	8	3.6%	0	0.0%
合計	887	100.0%	661	100.0%	221	100.0%	5	100.0%

<石綿健康被害救済制度への満足度と認定を受けた時期の関係>

	石綿健康被害救済制度の認定を受けた時期									
	0～1年前		1～2年前		2～3年前		3～4年前		4～5年前	
満足しているか	回答数	割合	回答数	割合	回答数	割合	回答数	割合	回答数	割合
とても満足だ	27	10.1%	18	9.5%	10	7.8%	8	11.1%	10	15.4%
満足だ	121	45.3%	77	40.7%	60	46.5%	32	44.4%	22	33.8%
どちらともいえない	89	33.3%	71	37.6%	45	34.9%	19	26.4%	20	30.8%
不満だ	22	8.2%	11	5.8%	10	7.8%	7	9.7%	10	15.4%
とても不満だ	4	1.5%	5	2.6%	1	0.8%	4	5.6%	2	3.1%
無回答など	4	1.5%	7	3.7%	3	2.3%	2	2.8%	1	1.5%
合計	267	100%	189	100%	129	100%	72	100%	65	100%

	5～6年前		6～7年前		7～8年前		8～9年前		無回答	
	回答数	割合	回答数	割合	回答数	割合	回答数	割合	回答数	割合
とても満足だ	6	17.1%	3	12.0%	6	16.2%	5	9.3%	2	14.3%
満足だ	19	54.3%	9	36.0%	12	32.4%	25	46.3%	4	28.6%
どちらともいえない	10	28.6%	9	36.0%	13	35.1%	16	29.6%	5	35.7%
不満だ	0	0.0%	1	4.0%	4	10.8%	0	0.0%	2	14.3%
とても不満だ	0	0.0%	1	4.0%	2	5.4%	2	3.7%	0	0.0%
無回答など	0	0.0%	2	8.0%	0	0.0%	6	11.1%	1	7.1%
合計	35	100%	25	100%	37	100%	54	100%	14	100%

<石綿健康被害救済制度への満足度と同一生計家族の状況の関係>

	認定を受けた方と同一生計の家族の状況									
	小学生未満		小学生・中学生		高校生・大学生		就労中の方		左記以外の方	
満足しているか	回答数	割合	回答数	割合	回答数	割合	回答数	割合	回答数	割合
とても満足だ	3	9.1%	4	8.3%	8	12.5%	41	10.4%	66	10.9%
満足だ	13	39.4%	20	41.7%	23	35.9%	167	42.2%	265	43.7%
どちらともいえない	10	30.3%	15	31.3%	19	29.7%	133	33.6%	206	34.0%
不満だ	1	3.0%	5	10.4%	6	9.4%	29	7.3%	37	6.1%
とても不満だ	1	3.0%	2	4.2%	6	9.4%	11	2.8%	14	2.3%
無回答など	5	15.2%	2	4.2%	2	3.1%	15	3.8%	18	3.0%
合計	33	100%	48	100%	64	100%	396	100%	606	100%

<参考資料>

制度利用アンケート（平成 27 年 4 月）



問6 石綿健康被害医療手帳の使用状況について教えてください。

(1) 医療手帳を使用していますか。

- 1 はい
- 2 いいえ (問7へ進んでください。)

→ (「1 はい」と答えた方が記入してください。)

(2) 医療手帳の交付を受けて、以前よりも医療を受けやすくなりましたか。

- 1 とてもそう思う
- 2 そう思う
- 3 以前と変わらない
- 4 あまりそう思わない
- 5 全くそう思わない

(3) 石綿健康被害医療手帳について医療機関の人は知っていましたか。

- 1 よく知っていた
- 2 知っていた
- 3 どちらともいえない
- 4 あまり知らなかった
- 5 全く知らなかった

問7 (問6(1)で「2 いいえ」と答えた方が記入してください。)

石綿健康被害医療手帳を使用しない理由は何ですか。当てはまるものすべてに○を付けてください。

- 1 認定を受けた疾病(中皮腫、肺がん等)に関する治療を受けていないから
- 2 労災申請中のため、医療費の支払は保留となっているから
- 3 病院での手続きが面倒だから
- 4 医療手帳の交付を受けていることを知られたくないから
- 5 その他 []

問8 認定を受けた方の療養状況について、教えてください。

(1) 最近1年間の療養状況について当てはまるものすべてに○を付けてください。

- 1 通院した(認定を受けた疾病の治療のため)
- 2 入院した(認定を受けた疾病の治療のため)
- 3 検査を受けた(認定を受けた疾病に関するもの)
- 4 介護を受けた
- 5 その他 []

→ (「1 通院した(認定を受けた疾病の治療のため)」と答えた方が記入してください。)

(2) 主な通院手段1つに○を付けてください。

- 1 徒歩・自転車
- 2 自家用車(親族等の運転含む)
- 3 電車・バス
- 4 タクシー
- 5 その他 []

(3) 通院1回にかかる交通費はどのくらいですか。

- 1 500円未満
- 2 500円以上1,000円未満
- 3 1,000円以上2,000円未満
- 4 2,000円以上5,000円未満
- 5 5,000円以上10,000円未満
- 6 10,000円以上 ()円

(4) 最近1年間に何回ほど通院されましたか。

1年間のおよその通院回数：()回

問9へ進んでください





問9 療養生活をされている中で、不安に思われていることはありますか。

- 1 ある
- 2 ない (問 10 へお進みください。)

→ (「1 ある」と答えた方が記入してください。)

それは、どのようなことですか。当てはまるものすべてに○を付けてください。

- 1 健康面の不安 (健康状態の悪化についての不安、再発についての不安 など)
- 2 治療法、治療にかかる費用に関する不安
- 3 通院手段、通院費用に関する不安
- 4 生活する上での経済的な不安
- 5 今後、療養手当等の給付が受けられなくなるのではないかという不安
- 6 その他

[]

問10 認定を受けた方がより良い療養生活を行うための環境整備として、どのようなものが必要だと
思われますか。当てはまるものすべてに○を付けてください。

- 1 治療法、治療薬の研究・開発
- 2 診断、治療法に関する情報提供
- 3 介護に関する情報提供
- 4 医療関係者 (医師など) に対する啓発
- 5 専門の医師、専門の医療機関の増加
- 6 国や地方自治体のアスベスト対策に関する情報提供
- 7 患者のネットワークに関する情報提供
- 8 その他

[]

問11 療養手当は、治療に伴う医療費以外の費用に着目し、入通院に伴う交通費などの諸経費的な部分や、介護手当的な部分について支給されていますが、1月当たり103,870円という支給額についてどのように思われますか。

- 1 妥当だと思う
- 2 わからない／どちらともいえない
- 3 妥当とはいえない

→ (「3 妥当とはいえない」と答えた方が記入してください。)

実際に、入通院や介護に、どの程度の費用がかかっているか、具体的に教えてください。

入通院に伴う諸経費： _____ 円/月

介護に伴う諸経費： _____ 円/月

問12へ進んでください

