

令和2年度  
石綿健康被害救済制度における  
制度利用アンケート集計結果報告書

独立行政法人環境再生保全機構

# 令和2年度石綿健康被害救済制度における制度利用アンケート集計結果報告書

## 目次

1. 制度利用アンケートの概要.....	1
2. アンケート集計結果.....	2
問1 認定を受けた方の性別、年齢、認定疾病をご記入ください。.....	2
問2 このアンケートを記入している方はどなたですか。.....	5
問3 石綿健康被害救済制度の認定を受けられたのは、いつごろですか。.....	6
問4 認定を受けた方と同一生計のご家族（認定を受けた方を含みます）の状況を記入してください。.....	7
問5 石綿健康被害救済制度で支給される療養手当（1月当たり 103,870 円）以外の収入は、ありますか。.....	8
問6 石綿健康被害医療手帳の使用状況について教えてください。.....	12
（1）医療手帳を使用していますか。.....	12
（2）医療手帳の交付を受けて、以前よりも医療を受けやすくなりましたか。.....	13
（3）石綿健康被害医療手帳について医療機関の人は知っていましたか。.....	14
問7 石綿健康被害医療手帳を使用しない理由は何ですか。.....	15
問8 療養生活をされている中で、不安に思われていることはありますか。.....	16
問8で「ある」と回答した方へ それは、どのようなことですか。.....	17
問9 認定を受けた方がより良い療養生活を行うための環境整備として、どのようなものが必要だと思われませんか。.....	18
問10 療養手当は、治療に伴う医療費以外の費用に着目し、入通院に伴う交通費などの諸経費的な部分や、介護手当的な部分について支給されていますが、1月当たり 103,870 円という支給額についてどのように思われませんか。.....	19
問11 石綿健康被害救済制度の認定の有効期間は5年ですが、有効期間が満了する前に、認定更新の手続きがあることをご存じですか。.....	20
問12 石綿健康被害救済制度について満足されていますか。.....	21
問13 中皮腫の情報提供サイトを開設しました。利用したいと思われませんか。.....	25
<参考資料>制度利用アンケート（令和2年4月）.....	27

## 1. 制度利用アンケートの概要

環境省関係石綿による健康被害の救済に関する法律施行規則第14条の規定(※)により、被認定者(石綿健康被害医療手帳所持者すなわち制度利用者)は、年1回「現況の届出」を環境再生保全機構に提出しなければならないとされている。

本アンケートは、現況届の用紙を被認定者に送付する際にアンケート票を同封し、回答をお願いしたものである。また、令和元年6月1日以降に申請した者で、令和2年4月28日時点で療養手当を支給している者に対してはアンケート票のみを送付し、回答をお願いした。

送付日：令和2年4月28日

回答締切日：令和2年5月31日

回収率：89.8% (回収数 1,278 件 / 送付数 1,423 件)

### ※環境省関係石綿による健康被害の救済に関する法律施行規則(抄)

(現況の届出)

第十四条 被認定者は、毎年五月一日から同月三十一日までの間に、次に掲げる事項を記載し、かつ、自ら署名した届書(自ら署名することが困難な被認定者にあつては、当該被認定者の代理人が署名した届書)を機構に提出しなければならない。

一 被認定者の氏名、生年月日及び住所

二 石綿健康被害医療手帳の番号

三 認定疾病の名称

2 被認定者であつて日本国内に住所を有しないものにあつては、前項の届書に、その者の生存の事実が確認できる書類を添えて、機構に提出しなければならない。

3 第一項の規定は、認定の申請をした日以後一年以内に到来する五月三十一日が属する年には、これを適用しない。

## 2. アンケート集計結果

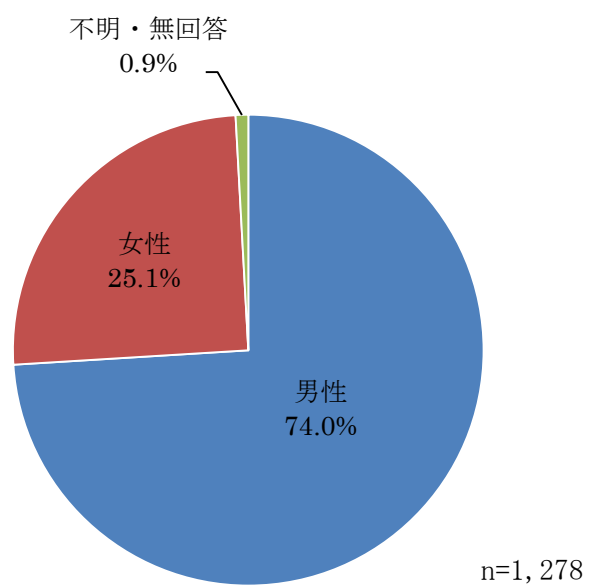
### 問1 認定を受けた方の性別、年齢、認定疾病をご記入ください。

#### ① 認定を受けた方の性別

<回答：単一回答>

性別	回答数	割合
男性	946	74.0%
女性	321	25.1%
不明・無回答	11	0.9%
合計	1,278	100%

#### 認定を受けた方の性別

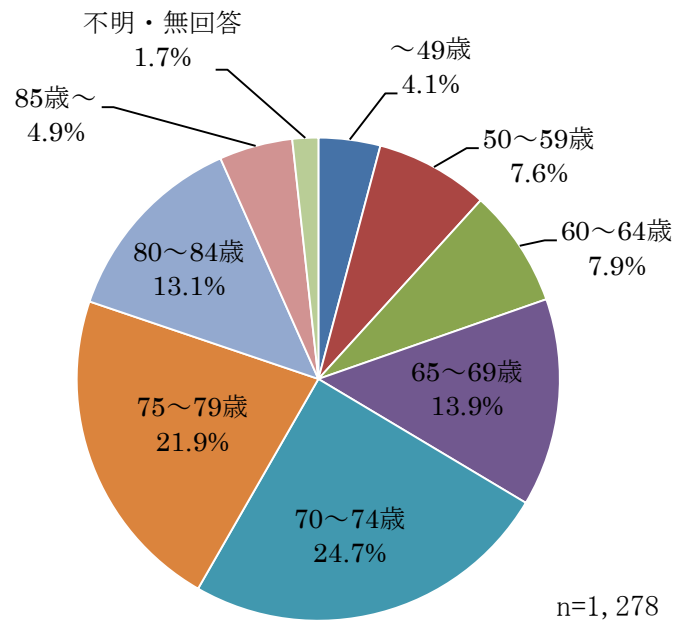


② 認定を受けた方の年齢

<回答：単一回答>

年齢	回答数	割合
～49歳	53	4.1%
50～59歳	97	7.6%
60～64歳	101	7.9%
65～69歳	178	13.9%
70～74歳	316	24.7%
75～79歳	280	21.9%
80～84歳	168	13.1%
85歳～	63	4.9%
不明・無回答	22	1.7%
合計	1,278	100%

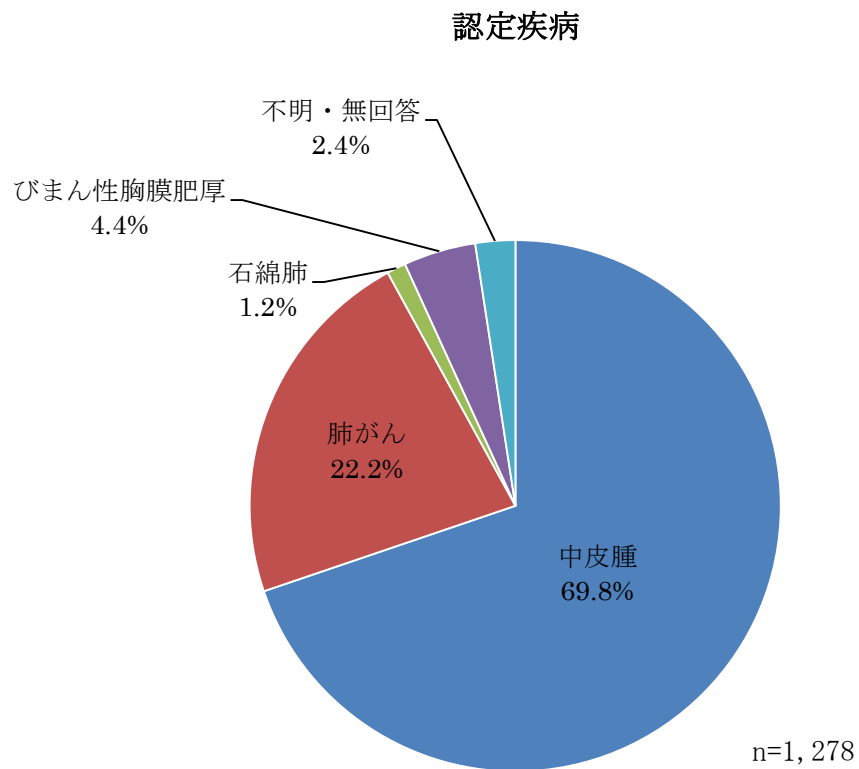
認定を受けた方の年齢



③ 認定を受けた方の認定疾病

<回答：単一回答>

認定疾病	回答数	割合
中皮腫	892	69.8%
肺がん	284	22.2%
石綿肺	15	1.2%
びまん性胸膜肥厚	56	4.4%
不明・無回答	31	2.4%
合計	1,278	100%

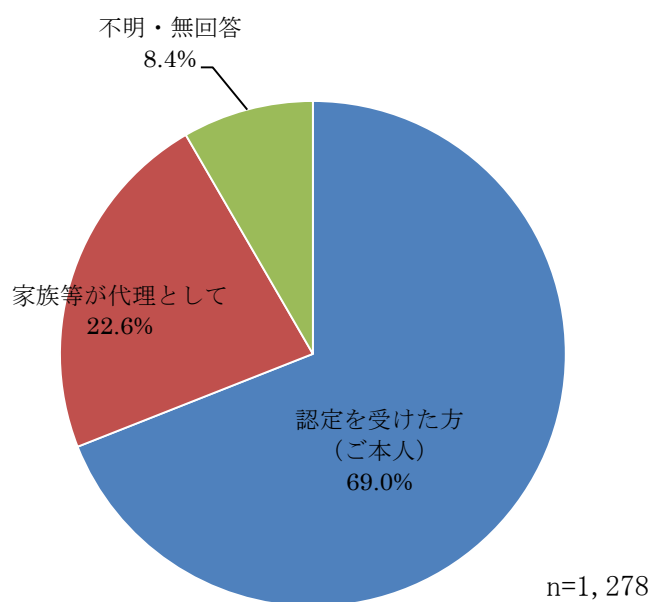


問2 このアンケートを記入している方はどなたですか。

<回答：単一回答>

アンケート記入者	回答数	割合
認定を受けた方（ご本人）	882	69.0%
家族等が代理として	289	22.6%
不明・無回答	107	8.4%
合計	1,278	100%

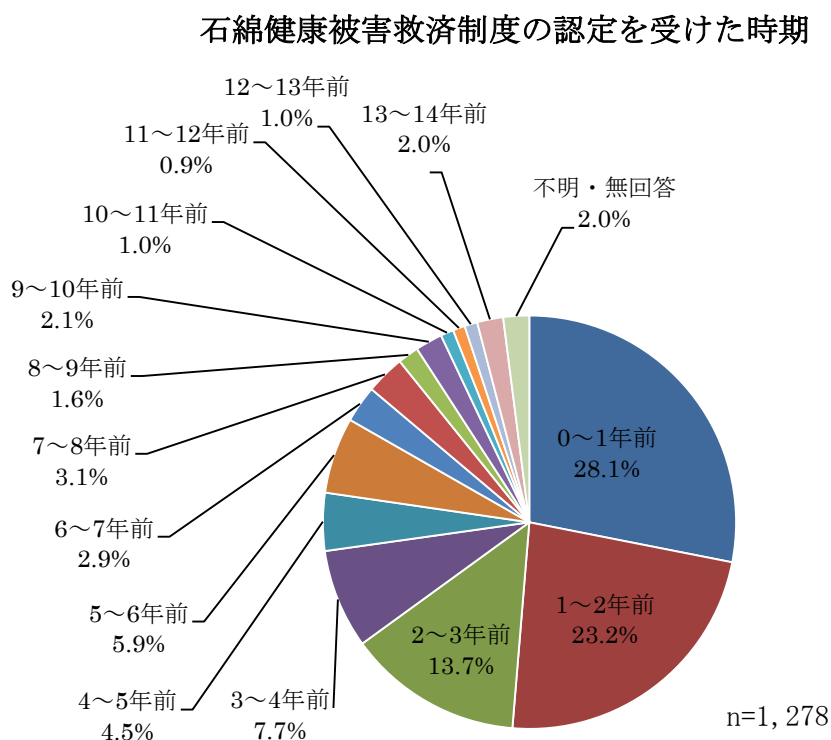
アンケート記入者



問3 石綿健康被害救済制度の認定を受けられたのは、いつごろですか。

<回答：単一回答>

石綿健康被害救済制度の認定を受けた時期	回答数	割合
0～1年前（令和元年5月～令和2年4月）	359	28.1%
1～2年前（平成30年5月～平成31年4月）	297	23.2%
2～3年前（平成29年5月～平成30年4月）	175	13.7%
3～4年前（平成28年5月～平成29年4月）	99	7.7%
4～5年前（平成27年5月～平成28年4月）	58	4.5%
5～6年前（平成26年5月～平成27年4月）	76	5.9%
6～7年前（平成25年5月～平成26年4月）	37	2.9%
7～8年前（平成24年5月～平成25年4月）	39	3.1%
8～9年前（平成23年5月～平成24年4月）	21	1.6%
9～10年前（平成22年5月～平成23年4月）	27	2.1%
10～11年前（平成21年5月～平成22年4月）	13	1.0%
11～12年前（平成20年5月～平成21年4月）	12	0.9%
12～13年前（平成19年5月～平成20年4月）	13	1.0%
13～14年前（平成18年5月～平成19年4月）	26	2.0%
不明・無回答	26	2.0%
合計	1,278	100%



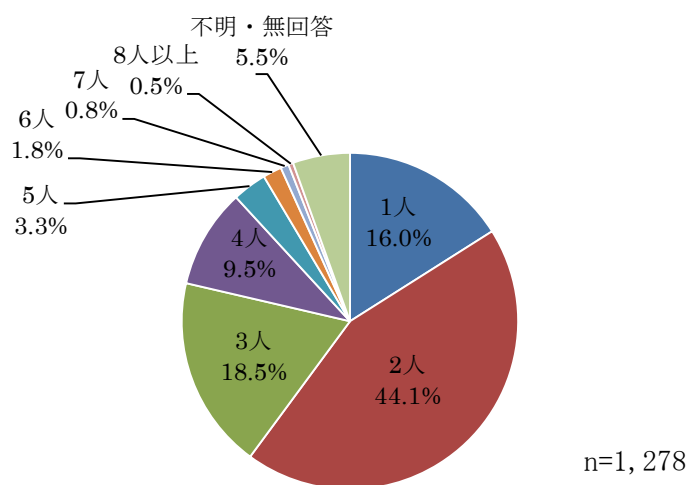


問4 認定を受けた方と同一生計のご家族（認定を受けた方を含みます）の状況を記入してください。

<回答：単一回答>

家族人数合計	回答数	割合
1人	205	16.0%
2人	563	44.1%
3人	237	18.5%
4人	122	9.5%
5人	42	3.3%
6人	23	1.8%
7人	10	0.8%
8人以上	6	0.5%
不明・無回答	70	5.5%
合計	1,278	100%

認定者と同一生計の家族人数（認定者含む）



■ 同一生計の家族の内訳

<回答：複数回答>（回答対象者：1,278名）

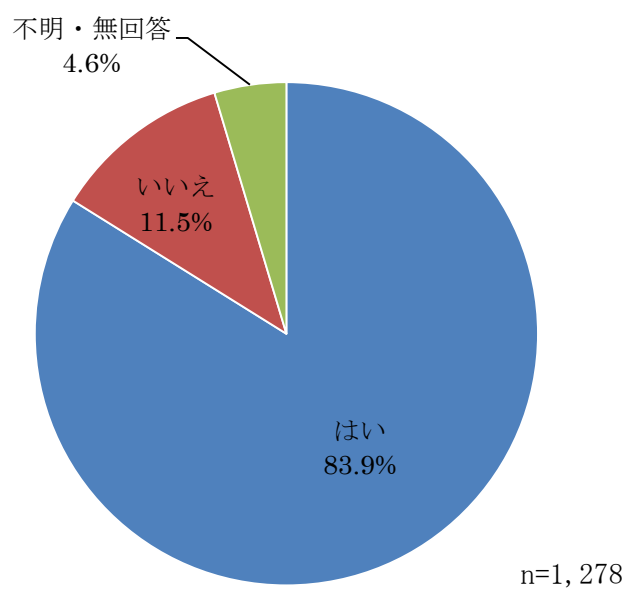
	回答数	人数				
		1人	2人	3人	4人	5人
未就学児	27	17	8	2	0	0
小学生・中学生	69	43	22	4	0	0
高校生・大学生	62	38	22	2	0	0
就労中の方	552	306	170	59	13	4
上記以外の方	900	351	476	62	8	3
不明・無回答	97					

問5 石綿健康被害救済制度で支給される療養手当（1月当たり103,870円）以外の収入は、ありますか。

<回答：単一回答>

療養手当以外の収入はあるか	回答数	割合
はい	1,072	83.9%
いいえ	147	11.5%
不明・無回答	59	4.6%
合計	1,278	100%

療養手当以外の収入

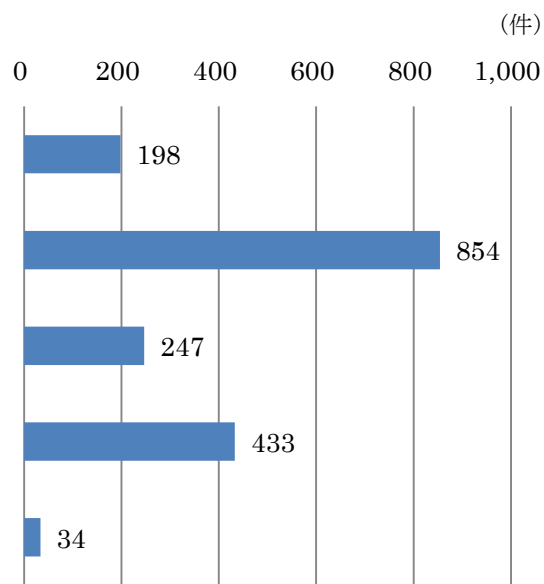


問5で「はい」と回答した方へ

療養手当以外の収入の状況について、当てはまるものすべてに○をつけてください。

<回答：複数回答>（回答対象者：1,072名）

療養手当以外の収入の状況	回答数	割合
認定を受けた方（ご本人）の 就労による収入がある	198	18.5%
認定を受けた方（ご本人）の 年金による収入がある	854	79.7%
ご家族の就労による収入がある	247	23.0%
ご家族の年金による収入がある	433	40.4%
その他の収入がある	34	3.2%



n=1,072

問5 その他の収入がある（主な回答）	件数
不動産収入	11
手当（傷病手当など）	6
保険給付、休業補償	4
農業	4

■療養手当以外の収入の状況と家族人数合計との関係

療養手当以外の収入の状況		家族人数合計									
		合計	1人	2人	3人	4人	5人	6人	7人	8人以上	不明・無回答
療養手当以外の収入がある	認定を受けた方（ご本人）の就労による収入がある	198	32	62	46	36	11	6	0	1	4
	認定を受けた方（ご本人）の年金による収入がある	854	143	413	146	53	23	17	7	4	48
	ご家族の就労による収入がある	247	10	68	77	54	18	10	6	2	2
	ご家族の年金による収入がある	433	37	254	80	35	13	5	5	1	3
	その他の収入がある	34	6	18	8	1	0	0	1	0	0
療養手当以外の収入はない		147	28	52	30	16	2	1	1	2	15

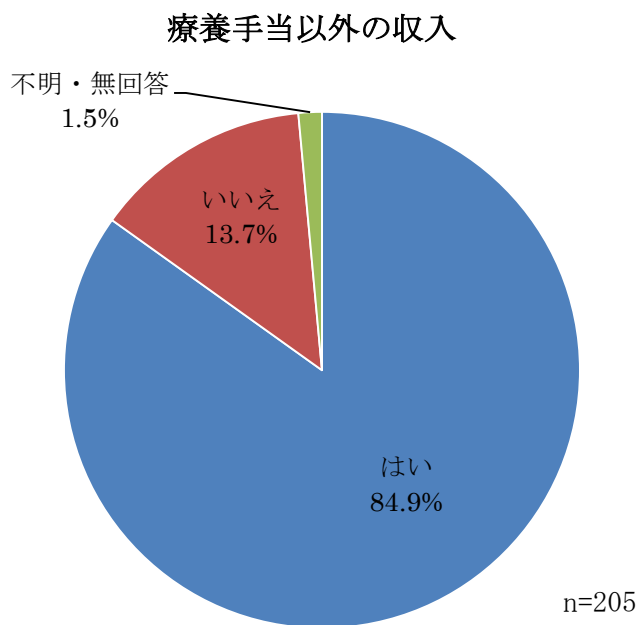
■療養手当以外の収入の状況と認定を受けた方の年齢との関係

療養手当以外の収入の状況		認定を受けた方の年齢									
		合計	～49歳	50～59歳	60～64歳	65～69歳	70～74歳	75～79歳	80～84歳	85歳～	不明・無回答
療養手当以外の収入がある	認定を受けた方（ご本人）の就労による収入がある	198	31	52	42	30	27	11	4	0	1
	認定を受けた方（ご本人）の年金による収入がある	854	4	1	38	138	251	221	133	52	16
	ご家族の就労による収入がある	247	24	42	37	31	44	31	25	7	6
	ご家族の年金による収入がある	433	4	7	23	60	141	115	64	14	5
	その他の収入がある	34	1	3	5	6	3	7	8	1	0
療養手当以外の収入はない		147	8	23	17	11	31	28	20	6	3

■家族合計が1人と回答した方の療養手当以外の収入の状況

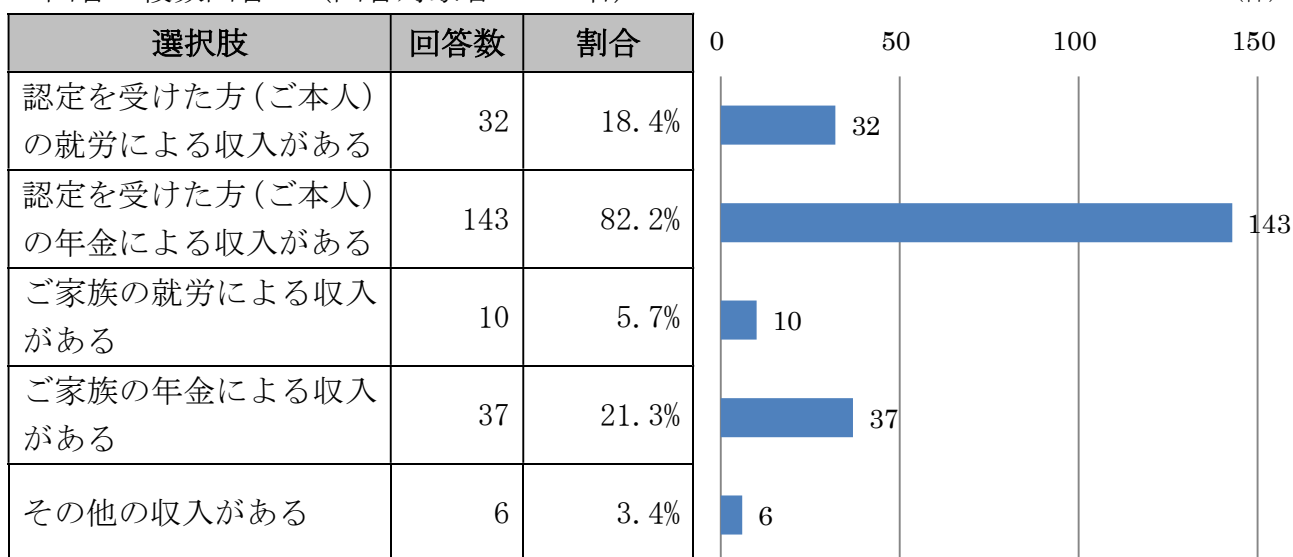
<回答：単一回答>（回答対象者：205名）

療養手当以外の収入はあるか	回答数	割合
はい	174	84.9%
いいえ	28	13.7%
不明・無回答	3	1.5%
合計	205	100%



■療養手当以外の収入の状況

<回答：複数回答>（回答対象者：174名）



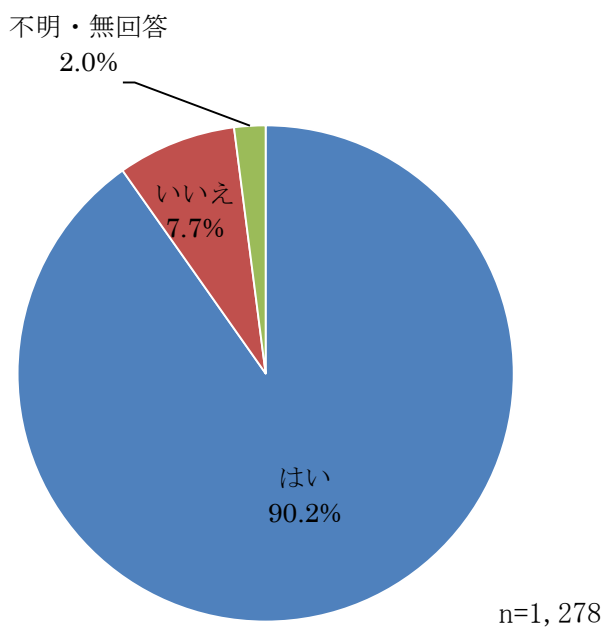
問6 石綿健康被害医療手帳の使用状況について教えてください。

(1) 医療手帳を使用していますか。

<回答：単一回答>

医療手帳の使用	回答数	割合
はい	1,153	90.2%
いいえ	99	7.7%
不明・無回答	26	2.0%
合計	1,278	100%

石綿健康被害医療手帳の使用状況

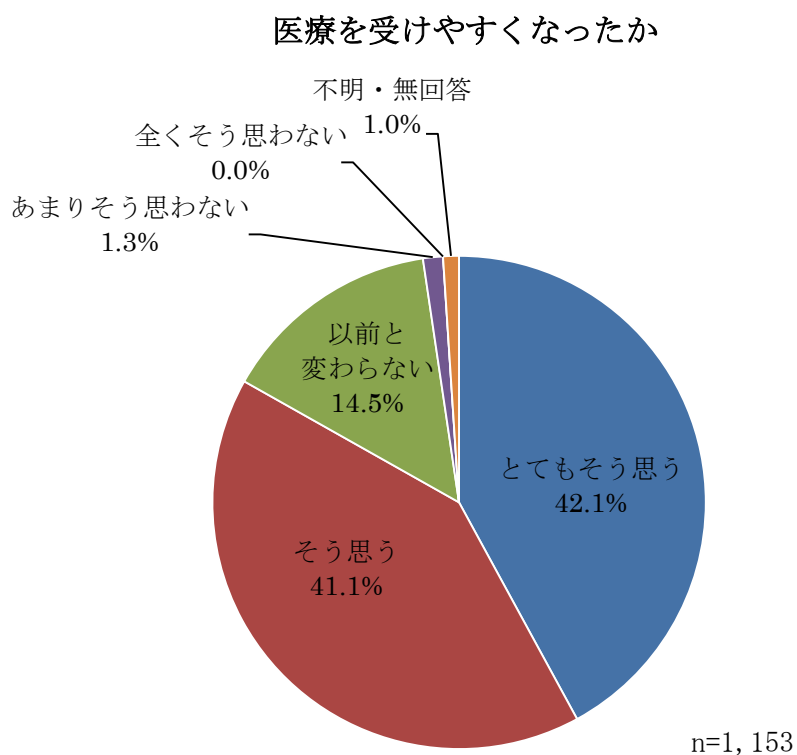


問6 (1)で「はい」と回答した方へ

(2) 医療手帳の交付を受けて、以前よりも医療を受けやすくなりましたか。

<回答：単一回答> (回答対象者：1,153名)

医療を受けやすくなったか	回答数	割合
とてもそう思う	485	42.1%
そう思う	474	41.1%
以前と変わらない	167	14.5%
あまりそう思わない	15	1.3%
全くそう思わない	0	0.0%
不明・無回答	12	1.0%
合計	1,153	100%



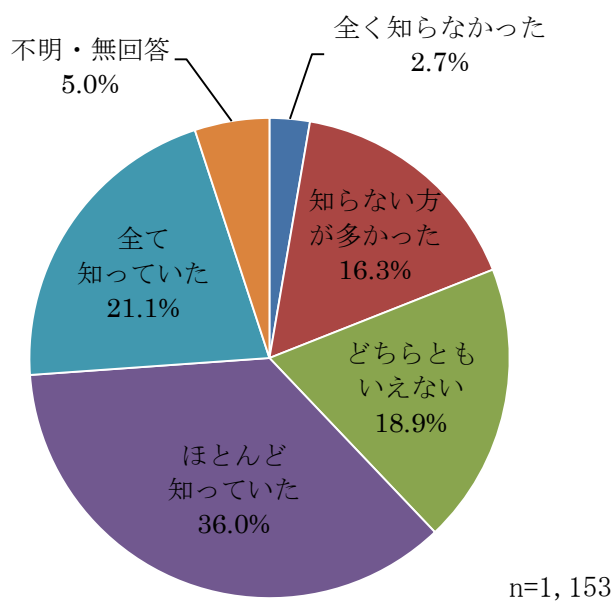
問6 (1)で「はい」と回答した方へ

(3) 石綿健康被害医療手帳について医療機関の人は知っていましたか。

<回答：単一回答> (回答対象者：1,153名)

医療機関の人は知っていたか	回答数	割合
全く知らなかった	31	2.7%
知らない方が多かった	188	16.3%
どちらともいえない	218	18.9%
ほとんど知っていた	415	36.0%
全て知っていた	243	21.1%
不明・無回答	58	5.0%
合計	1,153	100%

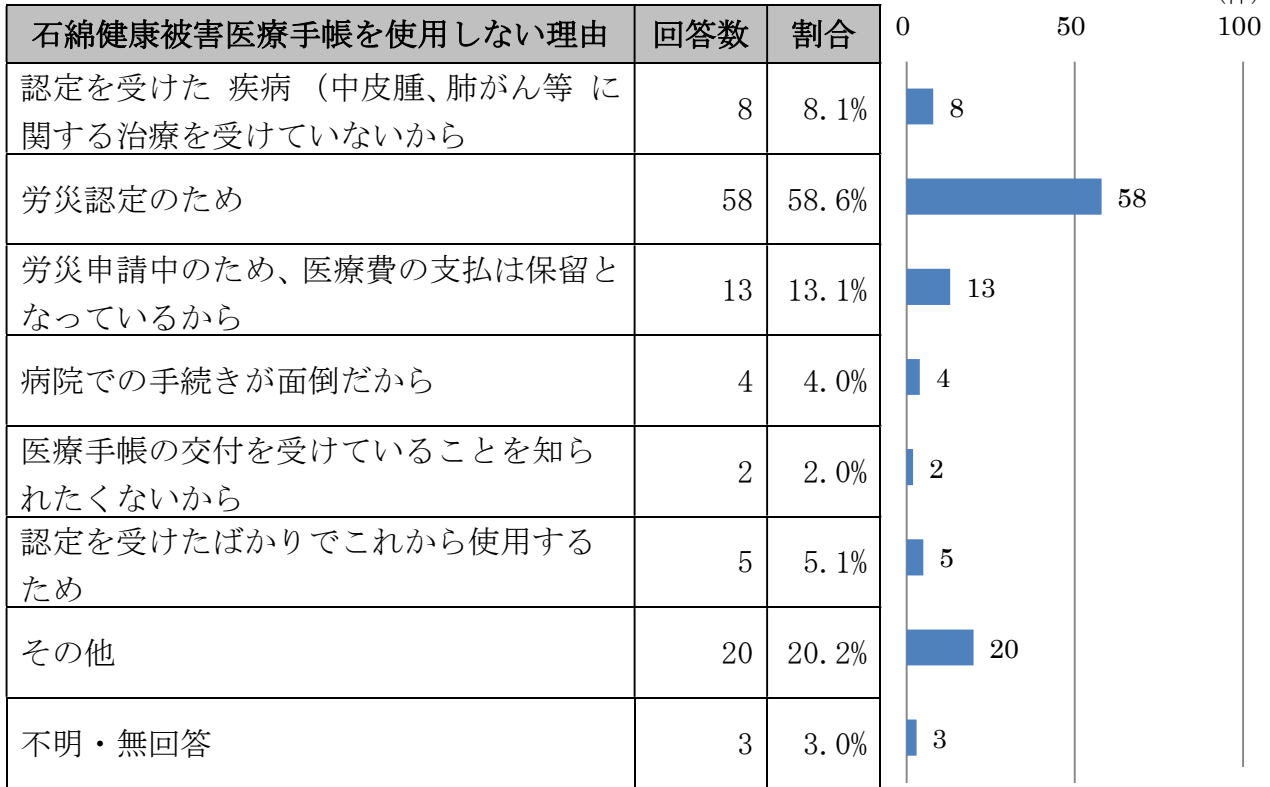
医療機関の人は知っていたか





問7 問6（1）で「いいえ」と回答した方へ  
石綿健康被害医療手帳を使用しない理由は何ですか。

<回答：複数回答>（回答対象者：99名）



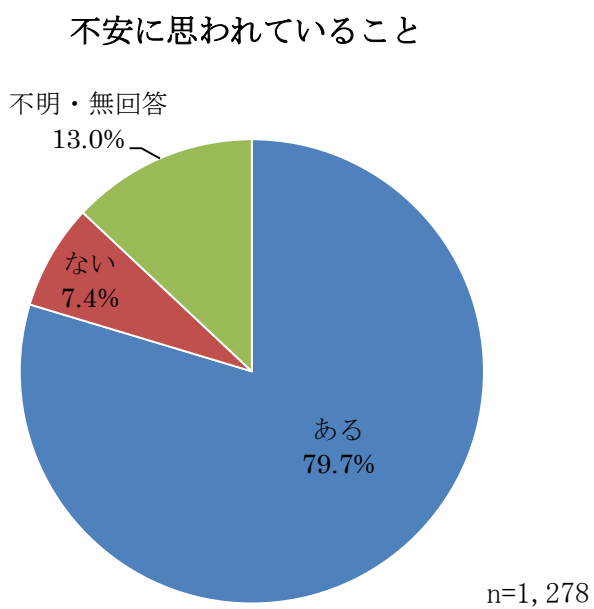
n=99

問7 その他（主な回答）	件数
石綿健康被害医療手帳をもらっていない、知らない	6
使い方がわからない	3
被爆者健康手帳を所持しているため	2
重度心身障害者医療費助成制度を利用しているため	2
施設に入所したため	2

問8 療養生活をされている中で、不安に思われていることはありますか。

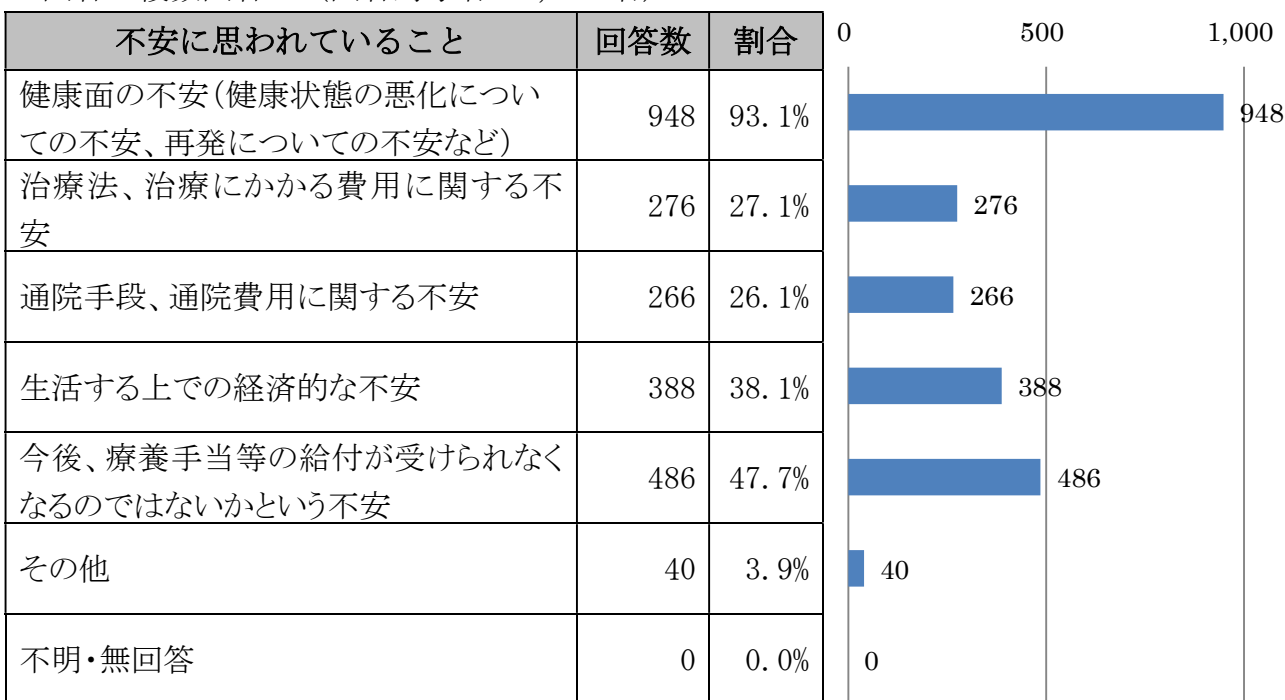
<回答：単一回答>

不安に思われていること	回答数	割合
ある	1,018	79.7%
ない	94	7.4%
不明・無回答	166	13.0%
合計	1,278	100%



問8で「ある」と回答した方へ それは、どのようなことですか。

<回答：複数回答>（回答対象者：1,018名）

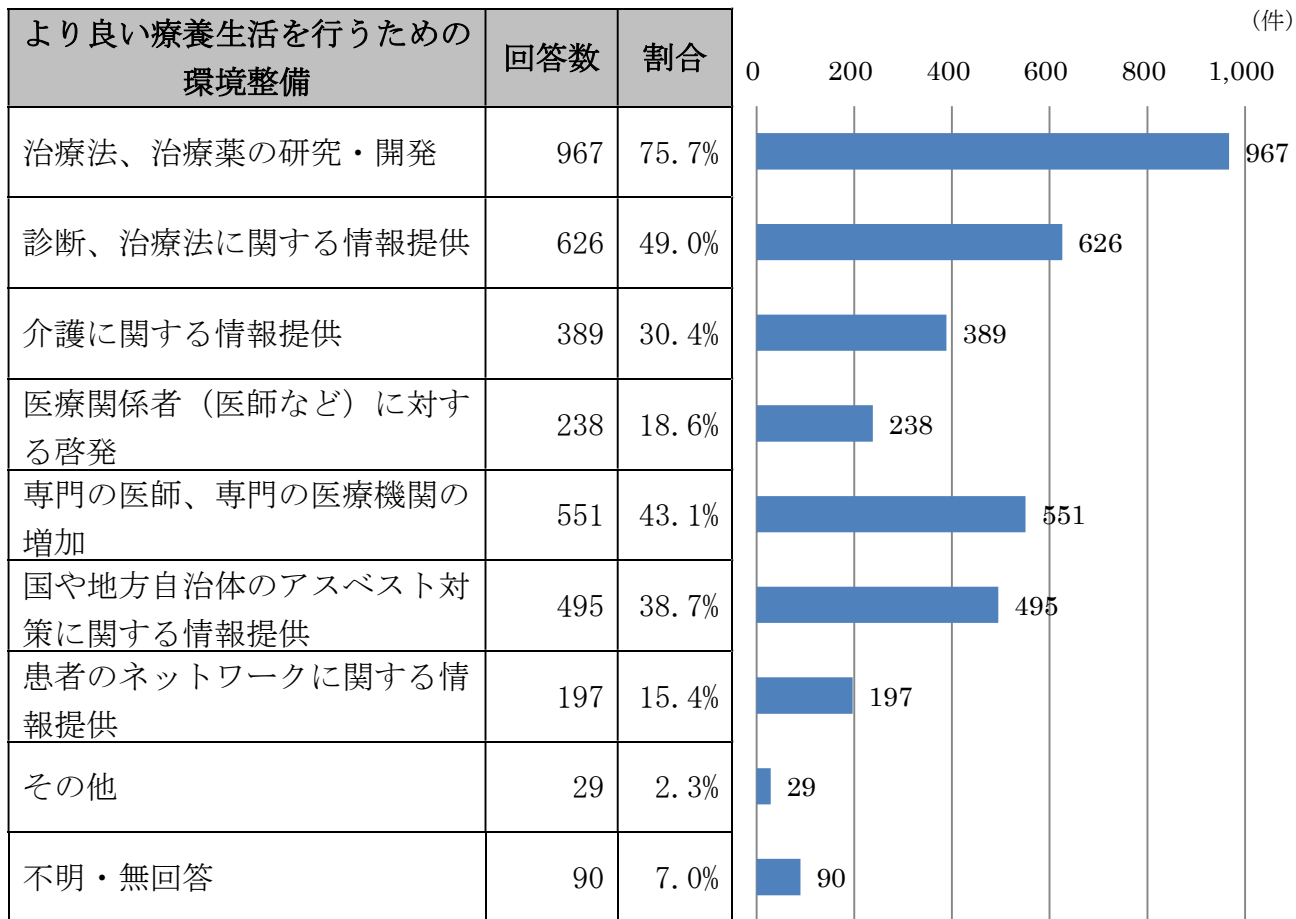


n=1,018

問8 不安がある その他（主な回答）	件数
新型コロナウイルス感染症に対する不安	12
家族のことについての不安	9
認定を受けた疾病以外の病気等の不安	6
精神的不安	3
介護に対する不安	3

問9 認定を受けた方がより良い療養生活を行うための環境整備として、どのようなものが  
必要だと思われますか。

<回答：複数回答>（回答対象者：1,278名）



n=1,278

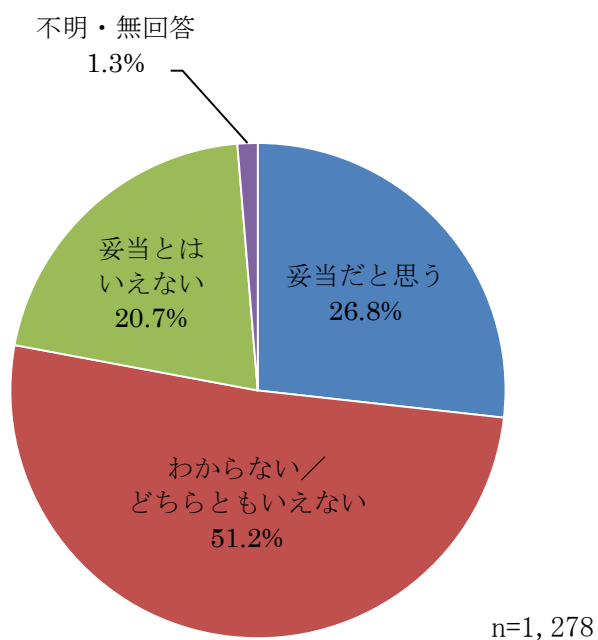
問9 その他（主な回答）	件数
費用の充実化	5
サポート体制の充実	2

問 10 療養手当は、治療に伴う医療費以外の費用に着目し、入通院に伴う交通費などの諸経費的な部分や、介護手当的な部分について支給されていますが、1月当たり 103,870 円という支給額についてどのように思われますか。

<回答：単一回答>

療養手当（1月当たり103,870円）の支給額についてどのように思われるか	回答数	割合
妥当だと思う	342	26.8%
わからない/どちらともいえない	654	51.2%
妥当とはいえない	265	20.7%
不明・無回答	17	1.3%
合計	1,278	100%

療養手当（1月当たり103,870円）の支給額について  
どのように思われるか

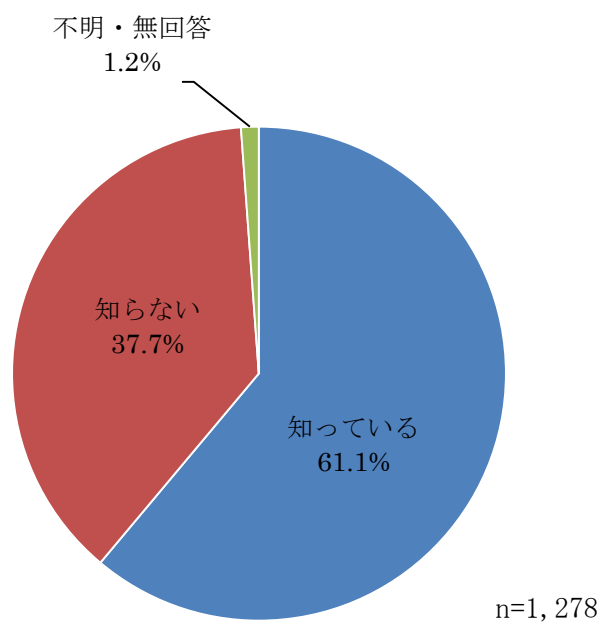


問 11 石綿健康被害救済制度の認定の有効期間は 5 年ですが、有効期間が満了する前に、認定更新の手続きがあることをご存じですか。

<回答：単一回答>

石綿健康被害救済制度の 認定更新手続きを知っているか	回答数	割合
知っている	781	61.1%
知らない	482	37.7%
不明・無回答	15	1.2%
合計	1,278	100%

石綿健康被害救済制度の認定更新手続きを知っているか

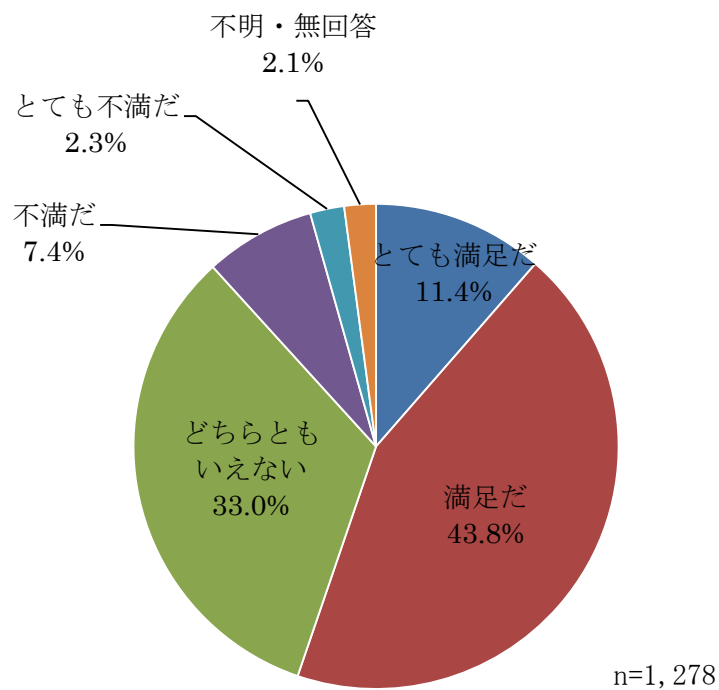


問 12 石綿健康被害救済制度について満足されていますか。

<回答：単一回答>

満足しているか	回答数	割合
とても満足だ	146	11.4%
満足だ	560	43.8%
どちらともいえない	422	33.0%
不満だ	94	7.4%
とても不満だ	29	2.3%
不明・無回答	27	2.1%
合計	1,278	100%

石綿健康被害救済制度について満足しているか



■不満の主な内容

<回答：自由回答>（回答対象者：134名）

問12 不満の主な内容	件数
救済制度全般に関する不満	59
費用に関する不満	51
健康面での不満・不安	13
認定の有効期限に関する不満	12
国の対応全般に関する不満	5
治療の開発、保険適用等に関する不満	5
家族の負担に関する不満	3

※回答対象者は、問12において「不満だ」「とても不満だ」と回答した123名に、「無回答」の方のうち不満に思われることについての記載があった11名について「不満だ」「とても不満だ」と回答したとみなし、回答対象者に加えて、計134名とした。

■石綿健康被害救済制度への満足度と性別の関係

	性別							
	全体		男性		女性		不明・無回答	
満足しているか	回答数	割合	回答数	割合	回答数	割合	回答数	割合
とても満足だ	146	11.4%	106	11.2%	40	12.5%	0	0.0%
満足だ	560	43.8%	418	44.2%	135	42.1%	7	63.6%
どちらともいえない	422	33.0%	309	32.7%	112	34.9%	1	9.1%
不満だ	94	7.4%	71	7.5%	21	6.5%	2	18.2%
とても不満だ	29	2.3%	22	2.3%	7	2.2%	0	0.0%
不明・無回答	27	2.1%	20	2.1%	6	1.9%	1	9.1%
合計	1,278	100%	946	100%	321	100%	11	100%



■石綿健康被害救済制度への満足度と認定を受けた時期の関係

	石綿健康被害救済制度の認定を受けた時期									
	0～1年前		1～2年前		2～3年前		3～4年前		4～5年前	
満足しているか	回答数	割合	回答数	割合	回答数	割合	回答数	割合	回答数	割合
とても満足だ	43	12.0%	31	10.4%	23	13.1%	7	7.1%	10	17.2%
満足だ	169	47.1%	121	40.7%	82	46.9%	43	43.4%	20	34.5%
どちらとも いえない	113	31.5%	108	36.4%	54	30.9%	32	32.3%	20	34.5%
不満だ	19	5.3%	27	9.1%	9	5.1%	12	12.1%	4	6.9%
とても不満だ	6	1.7%	7	2.4%	3	1.7%	3	3.0%	4	6.9%
不明・無回答	9	2.5%	3	1.0%	4	2.3%	2	2.0%	0	0.0%
合計	359	100%	297	100%	175	100%	99	100%	58	100%

	石綿健康被害救済制度の認定を受けた時期									
	5～6年前		6～7年前		7～8年前		8～9年前		9～10年前	
満足しているか	回答数	割合	回答数	割合	回答数	割合	回答数	割合	回答数	割合
とても満足だ	12	15.8%	3	8.1%	3	7.7%	2	9.5%	2	7.4%
満足だ	34	44.7%	18	48.6%	16	41.0%	10	47.6%	10	37.0%
どちらとも いえない	20	26.3%	13	35.1%	15	38.5%	6	28.6%	11	40.7%
不満だ	8	10.5%	0	0.0%	3	7.7%	3	14.3%	3	11.1%
とても不満だ	1	1.3%	2	5.4%	0	0.0%	0	0.0%	0	0.0%
不明・無回答	1	1.3%	1	2.7%	2	5.1%	0	0.0%	1	3.7%
合計	76	100%	37	100%	39	100%	21	100%	27	100%

	石綿健康被害救済制度の認定を受けた時期									
	10～11年前		11～12年前		12～13年前		13～14年前		不明・無回答	
満足しているか	回答数	割合	回答数	割合	回答数	割合	回答数	割合	回答数	割合
とても満足だ	0	0.0%	0	0.0%	3	23.1%	4	15.4%	3	11.5%
満足だ	4	30.8%	6	50.0%	5	38.5%	11	42.3%	11	42.3%
どちらとも いえない	7	53.8%	5	41.7%	5	38.5%	5	19.2%	8	30.8%
不満だ	0	0.0%	1	8.3%	0	0.0%	2	7.7%	3	11.5%
とても不満だ	1	7.7%	0	0.0%	0	0.0%	2	7.7%	0	0.0%
不明・無回答	1	7.7%	0	0.0%	0	0.0%	2	7.7%	1	3.8%
合計	13	100%	12	100%	13	100%	26	100%	26	100%

■石綿健康被害救済制度への満足度と同一生計家族の状況の関係

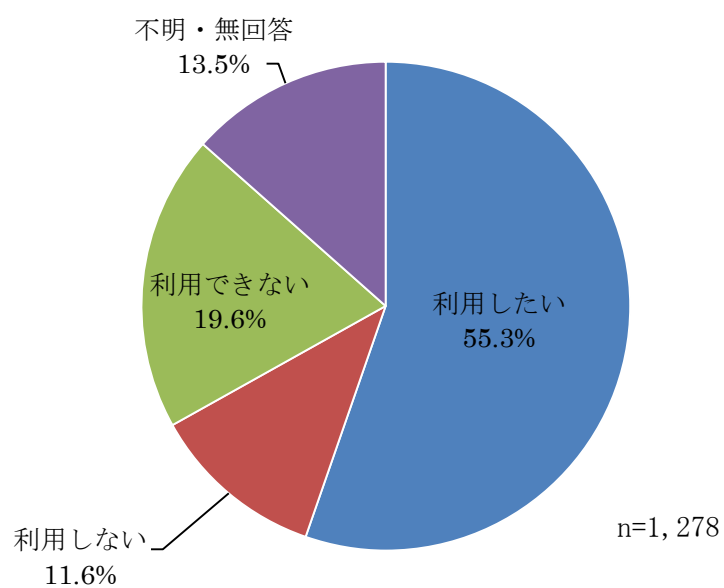
満足しているか	認定を受けた方と同一生計の家族の状況											
	未就学児		小学生・中学生		高校生・大学生		就労中の方		その他の方		不明・無回答	
	回答数	割合	回答数	割合	回答数	割合	回答数	割合	回答数	割合	回答数	割合
とても満足だ	1	3.7%	9	13.0%	9	14.5%	65	11.8%	105	11.7%	13	13.4%
満足だ	15	55.6%	32	46.4%	17	27.4%	233	42.2%	405	45.0%	47	48.5%
どちらとも いえない	8	29.6%	22	31.9%	24	38.7%	192	34.8%	289	32.1%	27	27.8%
不満だ	0	0.0%	4	5.8%	7	11.3%	39	7.1%	70	7.8%	4	4.1%
とても不満だ	2	7.4%	1	1.4%	3	4.8%	16	2.9%	16	1.8%	1	1.0%
不明・無回答	1	3.7%	1	1.4%	2	3.2%	7	1.3%	15	1.7%	5	5.2%
合計	27	100%	69	100%	62	100%	552	100%	900	100%	97	100%

問 13 中皮腫の情報提供サイトを開設しました。利用したいと思われませんか。

<回答：単一回答>

中皮腫の情報提供サイトの利用	回答数	割合
利用したい	707	55.3%
利用しない	148	11.6%
利用できない	251	19.6%
不明・無回答	172	13.5%
合計	1,278	100%

中皮腫情報提供サイトの利用



■中皮腫の情報提供サイトに対する意見等

<回答：自由回答>（回答対象者：1,278名）

問13 主な回答	件数
パソコン、インターネットが使えない	64
サイトに掲載してほしい情報への意見	17
サイトに対する意見	14
利用方法がわからない	13
利用したい	12
紙媒体での情報提供がほしい	6
情報を見るのが不安、こわい	6
まだ見ていない	6
本人は利用できないが家族が利用したい	4

<参考資料>

制度利用アンケート（令和2年4月）

## 制度利用アンケート

該当する項目の番号を○で囲むか、又は具体的に記入してください。

**問1** 認定を受けた方の性別、年齢、認定疾病（手帳に記載されている疾病）をご記入ください。

性別	1 男	2 女	年齢	_____ 歳
認定疾病	1 中皮腫	2 肺がん	3 石綿肺	4 びまん性胸膜肥厚

**問2** このアンケートを記入している方はどなたですか。

- 1 認定を受けた方（ご本人）                      2 ご家族等が代理として

**問3** 石綿健康被害救済制度の認定を受けられたのは、いつごろですか。

- 1 0～ 1年前（令和元年5月～令和2年4月）  
 2 1～ 2年前（平成30年5月～平成31年4月）  
 3 2～ 3年前（平成29年5月～平成30年4月）  
 4 3～ 4年前（平成28年5月～平成29年4月）  
 5 4～ 5年前（平成27年5月～平成28年4月）  
 6 5～ 6年前（平成26年5月～平成27年4月）  
 7 6～ 7年前（平成25年5月～平成26年4月）  
 8 7～ 8年前（平成24年5月～平成25年4月）  
 9 8～ 9年前（平成23年5月～平成24年4月）  
 10 9～10年前（平成22年5月～平成23年4月）  
 11 10～11年前（平成21年5月～平成22年4月）  
 12 11～12年前（平成20年5月～平成21年4月）  
 13 12～13年前（平成19年5月～平成20年4月）  
 14 13～14年前（平成18年5月～平成19年4月）

**問4** 認定を受けた方と同一生計のご家族（認定を受けた方を含みます）の状況を教えてください。

（1）認定を受けた方を含む同一生計のご家族の人数を教えてください。                      （                      人）

（2）認定を受けた方と同一生計のご家族（認定を受けた方を含みます）の状況を教えてください。

（1）で答えた人数と1～5の合計人数が同じになるようにご記入ください。

- 1 小学生未満の方は何人いらっしゃいますか・・・・・・・・・・・・・・・・（                      人）  
 2 小学生・中学生は何人いらっしゃいますか・・・・・・・・・・・・・・・・（                      人）  
 3 高校生・大学生は何人いらっしゃいますか・・・・・・・・・・・・・・・・（                      人）  
 4 就労中の方（仕事に就いている方）は何人いらっしゃいますか・・・・（                      人）  
 5 上記以外の方は何人いらっしゃいますか・・・・・・・・・・・・・・・・（                      人）

ページを開いて、問5へお進みください











**問 11** 石綿健康被害救済制度の認定の有効期間は5年ですが、有効期間が満了する前に、認定更新の手続きがあることをご存じですか。

- 1 知っている                      2 知らない

**※ 認定更新について**

認定の有効期間満了時に、指定疾病（中皮腫、肺がん、著しい呼吸機能障害を伴う石綿肺、著しい呼吸機能障害を伴うびまん性胸膜肥厚）が治癒していないと認められる場合には、認定が更新されます。

認定更新の手続きにつきましては、認定の有効期間満了のおよそ半年前に、当機構より申請書などの書類をお送りし、個別にご案内申し上げます。

**問 12** 石綿健康被害救済制度について満足されていますか。

- 1 とても満足だ                      2 満足だ                      3 どちらともいえない  
4 不満だ                              5 とても不満だ



**（「4 不満だ」又は「5 とても不満だ」と答えた方が記入してください。）**

不満に思われるのはどのようなことですか。差し支えなければ具体的にご記入ください。

[Empty response box for question 12]

**問 13** 中皮腫の情報提供サイトを開設しました。利用したいと思われませんか。また、ご意見等があれば具体的にご記入ください。

- 1 利用したい                      2 利用しない                      3 利用できない

[Empty response box for question 13]

ご記入が終わりでしたら、今一度、回答内容をご確認の上、同封の「アンケート返信用封筒」に入れて、**令和2年5月31日（日）までに** 投函してください。（切手は不要です。）

— ご協力をいただきまして、ありがとうございました。 —