

平成 2 3 年度
石綿健康被害救済制度運用に係る統計資料



独立行政法人 環境再生保全機構

石綿健康被害救済部

< 目次 >

1 概要

1 - (1) 申請・請求受付状況（平成 23 年度、累計）.....	1
1 - (2) 認定状況（平成 23 年度、累計）.....	5
1 - (3) 申請から認定等までの処理期間状況.....	12
1 - (4) 救済給付支給状況.....	13
1 - (5) 給付までの処理期間状況.....	14

2 申請・請求の受付状況

2 - (1) 申請・請求状況.....	15
2 - (2) 受付機関別 受付状況.....	16
2 - (3) 月別・申請疾病別 申請状況.....	17

3 療養者に係る申請及び認定等の状況

3 - (1) 療養者に係る申請及び認定等件数.....	20
3 - (2) 平成 23 年度 療養者に係る月別・認定疾病別 認定状況.....	23
3 - (3) 療養者に係る年齢階層別・認定疾病別・性別 認定状況（労災等認定件数を含む・除く）.....	24
3 - (4) 制度発足～平成 23 年度累計 療養者に係る中皮腫部位別・性別 認定状況（労災等認定件数を含む・除く）.....	30

4 施行前死亡者に係る請求及び認定等の状況

4 - (1) 施行前死亡者に係る請求及び認定等件数.....	32
4 - (2) 平成 23 年度 施行前死亡者に係る月別・認定疾病別 認定状況.....	35
4 - (3) 施行前死亡者に係る 年齢階層別・認定疾病別・性別 認定状況（労災等認定件数を含む・除く）.....	36
4 - (4) 制度発足～平成 23 年度累計 施行前死亡者に係る中皮腫部位別 認定状況.....	42

5 未申請死亡者に係る請求及び認定等の状況

5 - (1) 未申請死亡者に係る請求及び認定等件数.....	43
5 - (2) 平成 23 年度 未申請死亡者に係る月別・認定疾病別 認定状況.....	46
5 - (3) 未申請死亡者に係る 年齢階層別・認定疾病別・性別 認定状況（労災等認定件数を含む・除く）.....	47
5 - (4) 制度発足～平成 23 年度累計 未申請死亡者に係る中皮腫部位別・性別 認定状況（労災等認定件数を含む・除く）.....	51

6 都道府県別 受付・認定状況

6 - (1) 都道府県別 申請・請求状況.....	53
6 - (2) 都道府県別 認定状況（労災等認定件数を含む・除く）.....	55
6 - (3) 療養者に係る都道府県別・認定疾病別・性別 認定状況（労災等認定件数を含む・除く）.....	59
6 - (4) 施行前死亡者に係る 都道府県別・認定疾病別・性別 認定状況（労災等認定件数を含む・除く）.....	63
6 - (5) 未申請死亡者に係る 都道府県別・認定疾病別・性別 認定状況（労災等認定件数を含む・除く）.....	67

7 死亡年別 認定者の状況

7 - (1) 療養者に係る死亡年別・認定疾病別・性別 認定状況（労災等認定件数を含む・除く）...	71
7 - (2) 施行前死亡者に係る 死亡年別・認定疾病別・性別 認定状況（労災等認定件数を含む・除く）	72
7 - (3) 未申請死亡者に係る 死亡年別・認定疾病別・性別 認定状況（労災等認定件数を含む・除く）	74
7 - (4) 制度発足～平成 23 年度累計 救済制度認定者に係る死亡年別・指定疾病別・性別状況（労災等認定件数を含む・除く） ..	75

8 認定等の処理期間の状況

8 - (1) 療養者の申請についての処理期間の状況.....	77
8 - (2) 施行前死亡者の請求についての処理期間の状況.....	78
8 - (3) 未申請死亡者の請求についての処理期間の状況.....	79

9 救済給付

9 - (1) 医療費等給付の説明	80
9 - (2) 救済給付の支給状況	81
9 - (3) 支給までの処理期間状況	82
9 - (4) 平成 23 年度 医療費（償還払い）月別支給状況.....	83
9 - (5) 平成 23 年度 医療費（現物給付）月別支給状況.....	84
9 - (6) 平成 23 年度 医療費（償還払い+現物給付）月別支給状況.....	85
9 - (7) 平成 23 年度 療養手当 月別支給状況.....	86
9 - (8) 平成 23 年度 救済給付調整金 月別支給状況	87
9 - (9) 平成 23 年度 特別遺族弔慰金等 月別支給状況	88
9 - (10) 平成 23 年度 葬祭料 月別支給状況.....	89

10 業務の実施状況

10 - (1) 平成 23 年度 電話相談件数	90
10 - (2) 機構ホームページ 石綿トップページアクセス数	91
10 - (3) アンケート結果.....	92
10 - (4) ホームページ公表・報道発表概要.....	97
10 - (5) 保健所担当者向け説明会開催一覧及びアンケート結果.....	99
10 - (6) 平成 23 年度 広報実績一覧	100
10 - (7) 不服審査請求事務について	105

1 概要

1 - (1) 申請・請求受付状況（平成 23 年度、累計）

申請・請求区分別 受付状況

平成 23 年度

石綿健康被害救済制度（以下「制度」という。）における平成 23 年度の受付件数の総数は 1,153 件であった。平成 21 年度以降、受付件数はほぼ横ばいとなっている。

申請・請求区分別（注 1）にみると、施行前死亡者に係る特別遺族弔慰金等請求が 220 件で前年度と比べて請求が増加したのに対し、療養者に係る認定申請 783 件と未申請死亡者に係る特別遺族弔慰金等請求 150 件は減少した。

（注 1）申請・請求区分

療養者：法第 4 条に基づく医療費等の支給に係る認定の対象者。

施行前死亡者：法施行前または石綿による健康被害の救済に関する法律施行令の一部を改正する政令（以下「改正政令」という。）施行前にお亡くなりになり、法律第 22 条に基づく特別遺族弔慰金等の支給に係る認定の対象者。

未申請死亡者：法施行後または改正政令施行後に認定の申請をしないままお亡くなりになり、法第 22 条に基づく特別遺族弔慰金等の支給に係る認定の対象者。平成 20 年 12 月 1 日施行の法改正により救済対象となった。

制度発足～平成 23 年度末累計

制度発足（平成 18 年 3 月 27 日）から平成 23 年度末までの受付件数の総数は 11,002 件であり、制度発足から 6 年で申請・請求件数が 1 万件を超えた。

申請・請求区分別にみると、療養者に係る認定申請が 6,243 件、施行前死亡者に係る特別遺族弔慰金等請求が 4,144 件、未申請死亡者に係る特別遺族弔慰金等請求が 615 件であった。

なお、平成 20 年度の施行前死亡者の受付件数が多い理由として、環境再生保全機構（以下「機構」という。）が当該年度に実施した、地方自治体の保管する死亡小票で石綿による健康被害の救済に関する法律（以下「法」という。）施行前に中皮腫で死亡された方を抽出し、制度または労災補償等の給付を受けていない方に対し、制度を周知する事業（以下「機構周知事業」という。）によるものと考えられる。

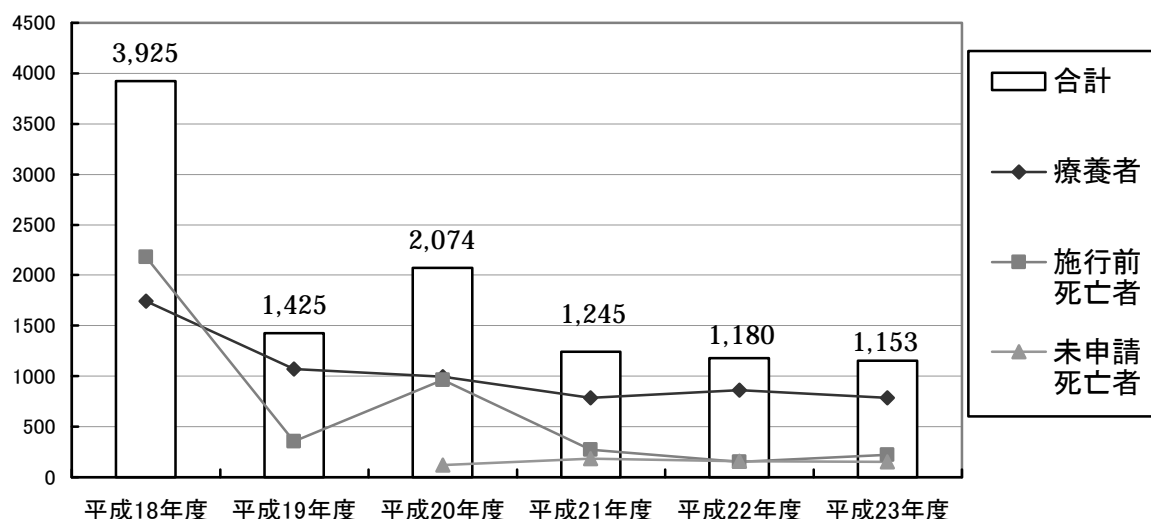
また、平成 23 年度の施行前死亡者の受付件数が前年度に対して増加し

ているのは、平成 23 年度に、厚生労働省が環境省及び機構と協力して、法務局などに保管されている死亡届を基に、平成 7 年から平成 17 年までに中皮腫で死亡された方の情報を収集し、これらの方のうち労災補償等を受けていない方に対して、労災保険制度の周知に併せて救済制度の周知を行ったことによるものと考えられる。

【表 1】申請・請求区分別 受付件数の推移 (単位：件)

	平成18年度	平成19年度	平成20年度	平成21年度	平成22年度	平成23年度	累計
療養者	1,744	1,073	992	787	864	783	6,243
施行前死亡者	2,181	352	962	274	155	220	4,144
未申請死亡者	-	-	120	184	161	150	615
合計	3,925	1,425	2,074	1,245	1,180	1,153	11,002
対前年度比		▲63.7%	45.5%	▲40%	▲5.2%	▲2.3%	

【グラフ 1】申請・請求区分別 受付件数 経年変化



疾病別 受付状況

平成 23 年度

平成 23 年度の受付件数を申請疾病別にみると、中皮腫による申請・請求が 829 件と前年度と比べて増加したのに対し、肺がんによる申請・請求は 216 件と減少している。著しい呼吸機能障害を伴う石綿肺(以下「石綿肺」という。)及び著しい呼吸機能障害を伴うびまん性胸膜肥厚(以下「びまん性胸膜肥厚」という。)については、平成 22 年度に追加された指定疾病であるが、いずれの疾病も 22 年度と比べて減少している。

制度発足～平成23年度末累計

制度発足から平成23年度末までの受付件数を申請疾病別にみると、中皮腫が8,200件、肺がんが2,349件、石綿肺が131件、びまん性胸膜肥厚が87件、申請疾病不明（注2）が235件となっている。

（注2）申請疾病不明

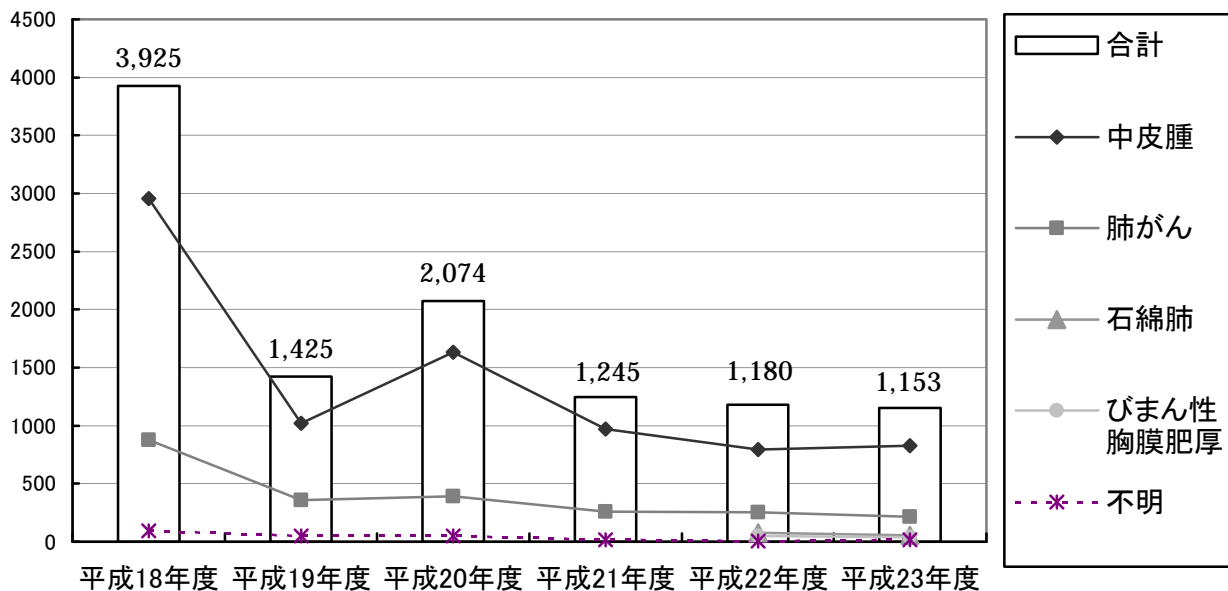
申請時に疾病名が明らかでなかったもの、指定疾病以外で申請のあったものなど。

【表2】申請疾病別 受付件数の推移

（単位：件）

	平成18年度	平成19年度	平成20年度	平成21年度	平成22年度	平成23年度	合計
中皮腫	2,954	1,021	1,631	971	794	829	8,200
肺がん	877	356	391	258	251	216	2,349
石綿肺	-	-	-	-	78	53	131
びまん性胸膜肥厚	-	-	-	-	50	37	87
不明	94	48	52	16	7	18	235
合計	3,925	1,425	2,074	1,245	1,180	1,153	11,002

【グラフ2】申請疾病別 受付件数 経年変化



受付機関別 受付状況

平成 23 年度の受付機関別の受付状況をみると、保健所等による受付が半分以上を占めており、保健所等の役割は非常に大きい。

平成 21 年度以降、受付機関別の受付状況はほぼ一定の割合で推移しており、保健所等での受付が半数以上、機構本部での受付が 30% 強、地方環境事務所及び機構大阪支部での受付が 5% 前後となっている。

平成 18 年度から平成 23 年度までの累計割合は、保健所等での受付が 52.4%、機構本部での受付が 31.7%、地方環境事務所での受付が 10.0%、機構大阪支部での受付が 5.9% となっている。

【表 3】受付機関別 受付状況の割合の推移 (単位：%)

	平成18年度	平成19年度	平成20年度	平成21年度	平成22年度	平成23年度	平成18～23年度
機構本部	35.1%	30.7%	23.4%	32.0%	31.4%	33.6%	31.7%
機構大阪支部	9.2%	7.4%	2.0%	4.6%	4.1%	3.2%	5.9%
保健所等	38.4%	55.6%	69.1%	56.9%	58.2%	57.1%	52.4%
地方環境事務所	17.3%	6.3%	5.5%	6.5%	6.4%	6.1%	10.0%

都道府県別 受付状況

平成 23 年度

平成 23 年度の都道府県別の受付状況をみると、最も受付件数の多かった県は兵庫県の 129 件で、続いて大阪府 128 件、東京都 101 件であった。

制度発足～平成 23 年度末累計

制度発足から平成 23 年度末までの受付件数をみると、最も受付件数の多かった県は大阪府の 1,206 件で、続いて兵庫県 1,170 件、東京都 922 件であった。

平成 23 年度及び制度発足からの累計いずれの場合においても、大都市圏を有する都府県からの受付が多かった。

【表 4】上位 5 都道府県別の受付状況

平成23年度			制度発足～平成23年度末 累計		
	都道府県	受付件数		都道府県	受付件数
1	兵庫県	129	1	大阪府	1,206
2	大阪府	128	2	兵庫県	1,170
3	東京都	101	3	東京都	922
4	神奈川県	61	4	神奈川県	761
5	愛知県	57	5	埼玉県	617
	福岡県	57			

1 - (2) 認定状況（平成23年度、累計）

申請・請求区分別 認定状況

平成23年度

平成23年度の認定の総数は778件であった。

申請・請求区分別にみると、未申請死亡者に係る特別遺族弔慰金等請求者が95件で前年度と比べて増加したのに対し、療養者に係る認定申請者610件と施行前死亡者に係る特別遺族弔慰金等請求者73件が前年度と比べて減少した。

制度発足～平成23年度末累計

制度発足から平成23年度末までの認定件数の総数は7,510件であった。

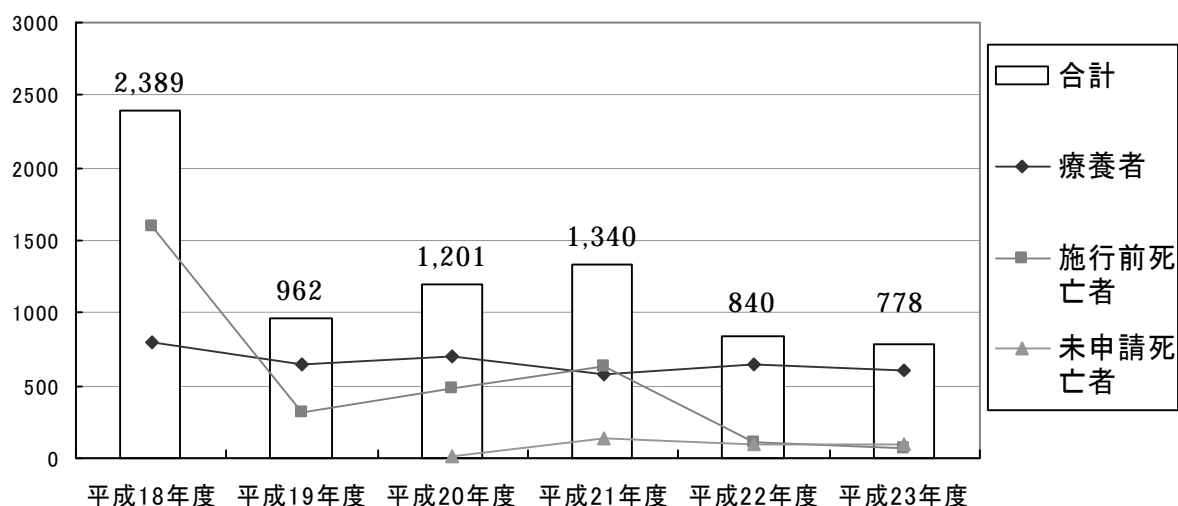
申請・請求区分別にみると、療養者に係る認定申請者が3,976件、施行前死亡者に係る特別遺族弔慰金等請求者が3,203件、未申請死亡者に係る特別遺族弔慰金等請求者が331件となっている。なお、平成21年度に認定件数が多い理由としては、平成20年度からの機構周知事業による請求者の認定作業が進んだものと考えられる。

【表5】申請・請求区分別 認定件数の推移

（単位：件）

	平成18年度	平成19年度	平成20年度	平成21年度	平成22年度	平成23年度	合計
療養者	799	642	708	574	643	610	3,976
施行前死亡者	1,590	320	486	628	106	73	3,203
未申請死亡者	-	-	7	138	91	95	331
合計	2,389	962	1,201	1,340	840	778	7,510
対前年度比		▲59.7%	24.8%	11.6%	▲37.3%	▲7.4%	

【グラフ3】申請・請求区分別 認定件数 経年変化



労災との重複状況（申請・請求区分別）

平成 23 年度

平成 23 年度被認定者 778 件のうち、救済制度のみの認定者(A)は 669 件で、労災等（注 3）でも認定を受けた者(B)は 109 件であった。それぞれ申請・請求区分別にみると、療養者は(A)516 件・(B)94 件、施行前死亡者は(A)67 件・(B)6 件、未申請死亡者は(A)86 件・(B)9 件であった。

（注 3）労災等

労働者災害補償制度、国家公務員災害補償制度、地方公務員災害補償制度、旧 3 公社（日本国有鉄道、日本専売公社、日本電信電話公社）の災害補償制度、船員保険制度等。

法に基づく特別遺族給付金の支給も労災等を含む。

【表 6】平成 23 年度認定者における労災等との重複状況（単位：件）

	石綿健康被害救済制度のみ認定(A)	労災等でも認定(B)	本制度での総認定者数(A+B)
療養者	516	94	610
施行前死亡者	67	6	73
未申請死亡者	86	9	95
合計	669	109	778

制度発足～平成 23 年度末累計

制度発足から平成 23 年度末までの認定者 7,510 件のうち、救済制度のみの認定者(A)は 6,349 件で、労災等でも認定を受けた者(B)は 1,161 件であった。それぞれ申請・請求区分別にみると、療養者は(A)3,055 件・(B)921 件、施行前死亡者は(A)2,995 件・(B)208 件、未申請死亡者は(A)299 件・(B)32 件であった。

【表 7】制度発足～平成 23 年度末累計認定者における労災等との重複状況（単位：件）

	石綿健康被害救済制度のみ認定(A)	労災等でも認定(B)	本制度での総認定者数(A+B)
療養者	3,055	921	3,976
施行前死亡者	2,995	208	3,203
未申請死亡者	299	32	331
合計	6,349	1,161	7,510

疾病別 認定状況

平成 23 年度

平成 23 年度の認定件数を認定疾病別にみると、中皮腫が 637 件、肺がんが 114 件、石綿肺が 9 件、びまん性胸膜肥厚が 18 件となっており、びまん性胸膜肥厚以外の疾病は前年度と比べ減少した。

制度発足～平成 23 年度末累計

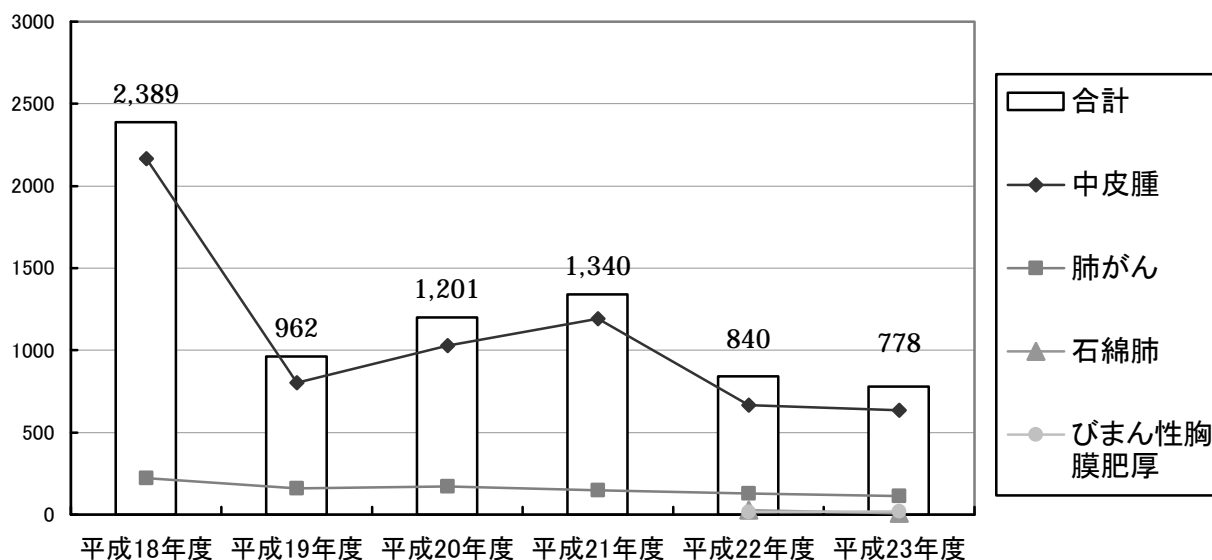
制度発足から平成 23 年度末までの認定件数を認定疾病別にみると、中皮腫が 6,493 件、肺がんが 945 件、石綿肺が 38 件、びまん性胸膜肥厚が 34 件となっている。

【表 8】認定疾病別 認定件数の推移

(単位：件)

	平成18年度	平成19年度	平成20年度	平成21年度	平成22年度	平成23年度	合計
中皮腫	2,165	804	1,029	1,191	667	637	6,493
肺がん	224	158	172	149	128	114	945
石綿肺	-	-	-	-	29	9	38
びまん性胸膜肥厚	-	-	-	-	16	18	34
合計	2,389	962	1,201	1,340	840	778	7,510

【グラフ 4】認定疾病別 認定件数 経年変化



療養者に係る認定申請時年齢別 認定状況

平成 23 年度

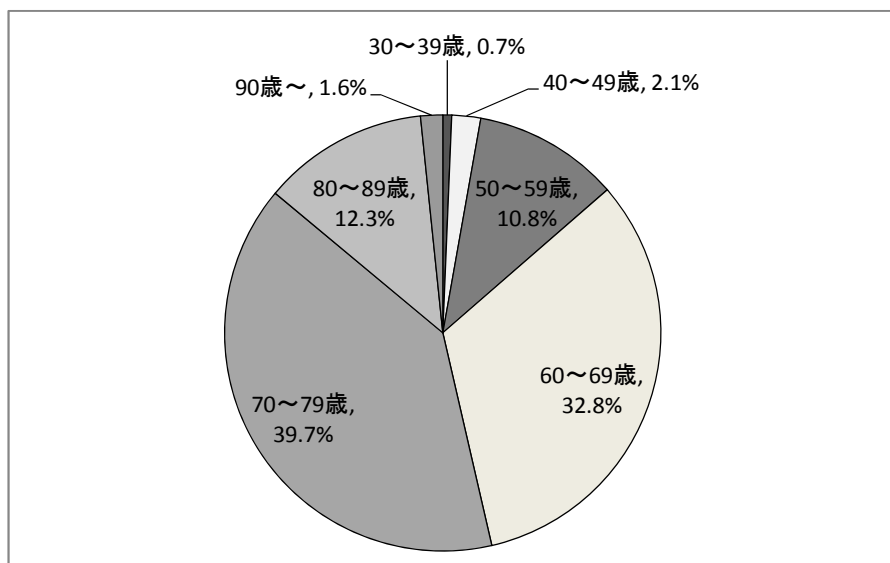
平成 23 年度の療養者に係る認定件数を認定申請の申請時年齢別にみると、70～79 歳が最も多く、続いて 60～69 歳、80～89 歳の順であった。

【表 9】平成 23 年度 療養者の申請時年齢別 認定件数

(単位 上段：件、下段：%)

年齢階層 (歳)	中皮腫	肺がん	石綿肺	びまん性 胸膜肥厚	合計
0～9	0 0.0%	0 0.0%	0 0.0%	0 0.0%	0 0.0%
10～19	0 0.0%	0 0.0%	0 0.0%	0 0.0%	0 0.0%
20～29	0 0.0%	0 0.0%	0 0.0%	0 0.0%	0 0.0%
30～39	4 0.8%	0 0.0%	0 0.0%	0 0.0%	4 0.7%
40～49	13 2.6%	0 0.0%	0 0.0%	0 0.0%	13 2.1%
50～59	58 11.6%	8 8.7%	0 0.0%	0 0.0%	66 10.8%
60～69	170 34.1%	23 25.0%	1 25.0%	6 37.5%	200 32.8%
70～79	196 39.4%	38 41.3%	2 50.0%	6 37.5%	242 39.7%
80～89	52 10.4%	20 21.7%	0 0.0%	3 18.8%	75 12.3%
90～	5 1.0%	3 3.3%	1 25.0%	1 6.3%	10 1.6%
計	498 100.0%	92 100.0%	4 100.0%	16 100.0%	610 100.0%

【グラフ 5】平成 23 年度 療養者の申請時年齢別 認定件数内訳



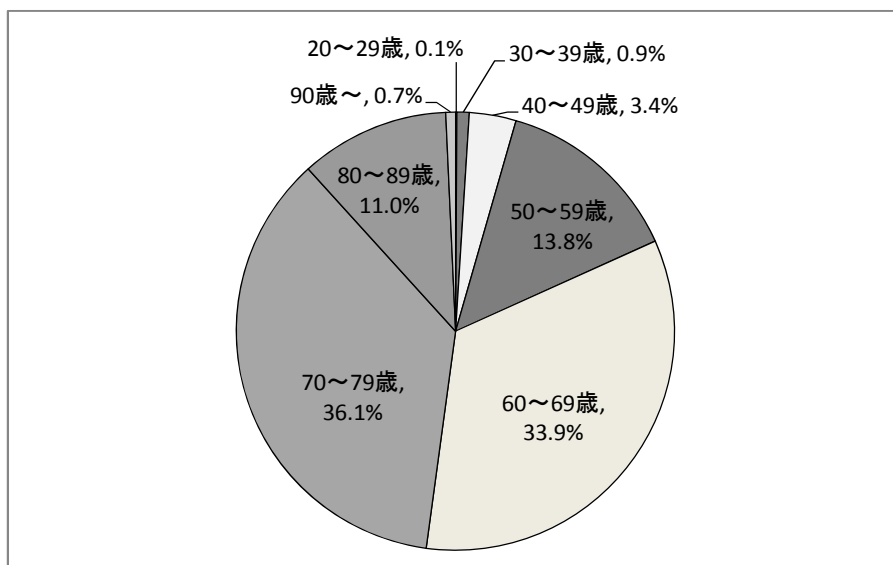
制度発足～平成 23 年度末累計

制度発足～平成 23 年度末までの累計の認定件数を認定申請の申請時年齢別にみると、70～79 歳が最も多く、続いて 60～69 歳、50～59 歳の順であった。

【表 10】制度発足～平成 23 年度末累計 療養者の申請時年齢別 認定件数
(単位 上段：件、下段：%)

年齢階層 (歳)	中皮腫	肺がん	石綿肺	びまん性 胸膜肥厚	合計
0～9	0 0.0%	0 0.0%	0 0.0%	0 0.0%	0 0.0%
10～19	0 0.0%	0 0.0%	0 0.0%	0 0.0%	0 0.0%
20～29	4 0.1%	0 0.0%	0 0.0%	0 0.0%	4 0.1%
30～39	36 1.1%	0 0.0%	0 0.0%	0 0.0%	36 0.9%
40～49	135 4.2%	2 0.3%	0 0.0%	0 0.0%	137 3.4%
50～59	503 15.7%	46 6.3%	0 0.0%	0 0.0%	549 13.8%
60～69	1,110 34.6%	227 31.0%	1 11.1%	9 36.0%	1,347 33.9%
70～79	1,063 33.1%	356 48.6%	6 66.7%	12 48.0%	1,437 36.1%
80～89	339 10.6%	95 13.0%	1 11.1%	3 12.0%	438 11.0%
90～	20 0.6%	6 0.8%	1 11.1%	1 4.0%	28 0.7%
計	3,210 100.0%	732 100.0%	9 100.0%	25 100.0%	3,976 100.0%

【グラフ 6】制度発足～平成 23 年度末累計 療養者の申請時年齢別 認定件数内訳



施行前死亡者及び未申請死亡者に係る死亡年齢別 認定状況

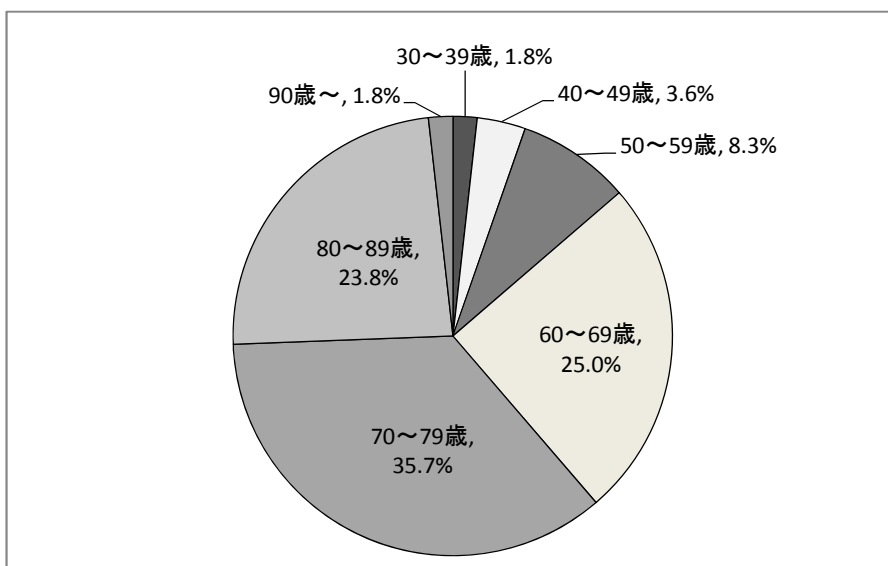
平成 23 年度

平成 23 年度の施行前死亡者及び未申請死亡者に係る認定件数を死亡年齢別にみると、70～79 歳が最も多く、続いて 60～69 歳、80～89 歳の順であった。

【表 11】平成 23 年度 施行前及び未申請死亡者 死亡年齢別 認定件数
(単位 上段：件、下段：%)

死亡年齢階層(歳)	中皮腫	肺がん	石綿肺	びまん性胸膜肥厚	合計
0～9	0 0.0%	0 0.0%	0 0.0%	0 0.0%	0 0.0%
10～19	0 0.0%	0 0.0%	0 0.0%	0 0.0%	0 0.0%
20～29	0 0.0%	0 0.0%	0 0.0%	0 0.0%	0 0.0%
30～39	3 2.2%	0 0.0%	0 0.0%	0 0.0%	3 1.8%
40～49	6 4.3%	0 0.0%	0 0.0%	0 0.0%	6 3.6%
50～59	14 10.1%	0 0.0%	0 0.0%	0 0.0%	14 8.3%
60～69	38 27.3%	3 13.6%	1 20.0%	0 0.0%	42 25.0%
70～79	46 33.1%	10 45.5%	4 80.0%	0 0.0%	60 35.7%
80～89	29 20.9%	9 40.9%	0 0.0%	2 100.0%	40 23.8%
90～	3 2.2%	0 0.0%	0 0.0%	0 0.0%	3 1.8%
計	139 100.0%	22 100.0%	5 100.0%	2 100.0%	168 100.0%

【グラフ 7】平成 23 年度 施行前及び未申請死亡者死亡年齢別 認定件数内訳



制度発足～平成 23 年度末累計

制度発足～平成 23 年度末までの累計の認定件数を施行前死亡者及び未申請死亡者の死亡年齢別にみると、70～79 歳が最も多く、続いて 60～69 歳、80～89 歳の順であった。

【表 12】制度発足～平成 23 年度末累計

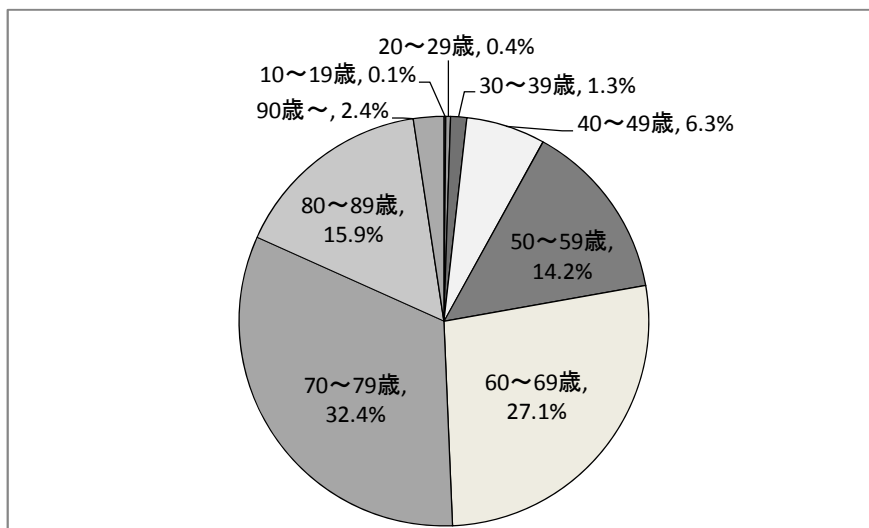
施行前及び未申請死亡者 死亡年齢別 認定件数

(単位 上段：件、下段：%)

死亡年齢 階層(歳)	中皮腫	肺がん	石綿肺	びまん性 胸膜肥厚	合計
0～9	1 0.0%	0 0.0%	0 0.0%	0 0.0%	1 0.0%
10～19	5 0.2%	0 0.0%	0 0.0%	0 0.0%	5 0.1%
20～29	13 0.4%	0 0.0%	0 0.0%	0 0.0%	13 0.4%
30～39	45 1.4%	0 0.0%	0 0.0%	0 0.0%	45 1.3%
40～49	218 6.6%	3 1.4%	0 0.0%	0 0.0%	221 6.3%
50～59	485 14.8%	14 6.6%	2 6.9%	0 0.0%	501 14.2%
60～69	881 26.8%	71 33.3%	5 17.2%	1 11.1%	958 27.1%
70～79	1038 31.6%	89 41.8%	15 51.7%	2 22.2%	1144 32.4%
80～89	518 15.8%	31 14.6%	6 20.7%	6 66.7%	561 15.9%
90～	79 2.4%	5 2.3%	1 3.4%	0 0.0%	85 2.4%
計	3,283 100.0%	213 100.0%	29 100.0%	9 100.0%	3,534 100.0%

【グラフ 8】制度発足～平成 23 年度末累計

施行前及び未申請死亡者 死亡年齢別 認定件数内訳



都道府県別 認定状況

平成 23 年度

平成 23 年度の都道府県別の認定状況をみると、最も認定件数の多かった県は大阪府の 97 件で、続いて兵庫県 94 件、東京都 70 件であった。

制度発足～平成 23 年度末累計

制度発足から平成 23 年度末までの認定件数をみると、最も認定件数の多かった県は大阪府の 806 件で、続いて兵庫県 798 件、東京都 643 件であった。

受付状況と同様に、いずれの集計においても大都市圏を有する都府県の認定が多かった。

【表 13】上位 5 都道府県別の認定状況

平成23年度			制度発足～平成23年度末 累計		
	都道府県	認定件数		都道府県	認定件数
1	大阪府	97	1	大阪府	806
2	兵庫県	94	2	兵庫県	798
3	東京都	70	3	東京都	643
4	埼玉県	44	4	神奈川県	498
5	神奈川県	43	5	埼玉県	440

1 - (3) 申請から認定等までの処理期間状況

制度に申請されてから認定等が決定されるまでの処理期間状況の集計を行った。なお、平成 23 年度は全ての指定疾病の処理期間状況であるが、平成 22 年度は中皮腫・肺がんのみの処理期間状況となっている。

1) 療養者に係る認定等決定

申請から認定等決定までの平均処理日数は 164 日(22 年度 175 日)であった。このうち、1 回の医学的判定で認定されたものは平均 102 日(同 112 日) 追加資料が必要とされた案件は平均 232 日(同 244 日)であった。

認定等決定までの平均処理日数は、全体として減少となったが、これは、申請から医学的判定の申出までの日数が減少した(23 年度 49 日、22 年度 58 日) こと、判定の申出から認定までの日数も、判定 1 回の医学的判定において減少した(23 年度 54 日、22 年度 60 日) ことが要因と考えられる。

2) 施行前死亡者に係る認定等決定

請求から認定等決定までの平均処理日数は、医学的判定を要する案件は 243 日(22 年度 293 日) 医学的判定を要さない案件は 43 日(22 年度 59 日) であった。

また、請求から判定の申出までの平均日数は 79 日(22 年度 106 日) で、前年度比 25.5% 減となっている。これについては、追加資料が必要とされたものについて、請求者に代わって迅速に医療機関より資料を収集したこと、さらに判定に係る件数(30 件) が前年度(42 件) より 12 件減少していることが要因として考えられる。

3) 未申請死亡者に係る認定等決定

請求から認定等決定までの平均処理日数は185日(22年度214日)で、うち1回の医学的判定で認定されたものは平均109日(22年度115日)、追加資料が必要とされた案件は平均244日(22年度269日)である。

詳細な集計は、77ページ「8 認定等の処理期間の状況」を参照のこと。

1 - (4) 救済給付支給状況(平成23年度、累計)

平成23年度における救済給付の支給件数は18,216件、支給総額は2,889,906千円で前年度と比べ金額で1.3%の増加であった。

制度発足から平成23年度末までの救済給付の支給件数は80,403件で、支給金額は22,343,066千円であった。

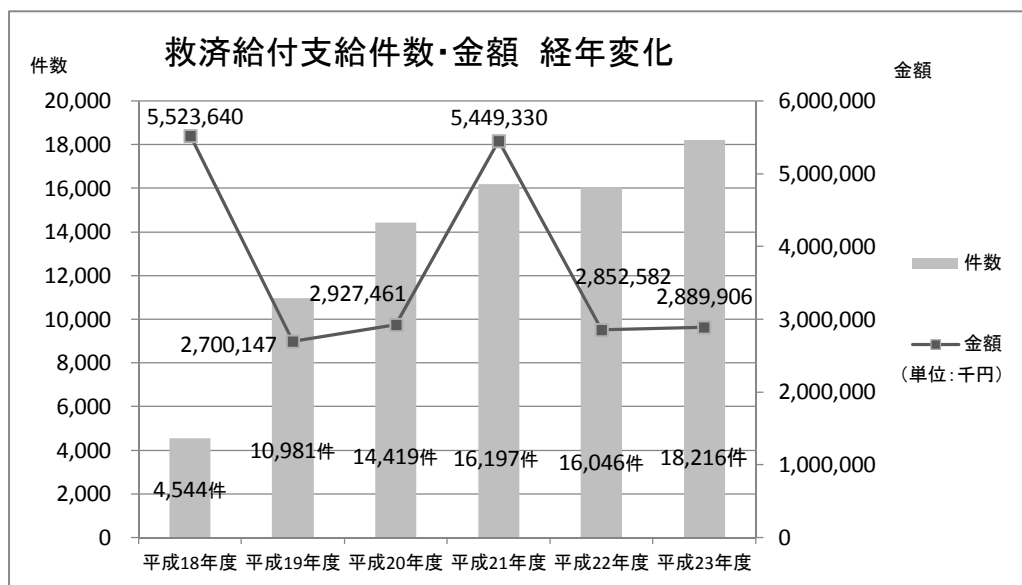
【表14】救済給付支給状況の推移

救済給付の種類	平成18年度		平成19年度		平成20年度		平成21年度	
	件数	金額(千円)	件数	金額(千円)	件数	金額(千円)	件数	金額(千円)
医療費	1,579	53,480	7,093	227,669	9,624	316,617	9,967	502,061
療養手当	1,032	324,905	2,873	694,059	3,867	1,034,398	4,642	1,852,696
葬祭料	213	42,387	367	73,033	391	77,809	405	80,595
救済給付調整金	189	511,399	316	709,718	127	269,047	335	470,826
特別遺族弔慰金・特別葬祭料	1,531	4,591,469	332	995,668	410	1,229,590	848	2,543,152
計	4,544	5,523,640	10,981	2,700,147	14,419	2,927,461	16,197	5,449,330

救済給付の種類	平成22年度		平成23年度		累計	
	件数	金額(千円)	件数	金額(千円)	件数	金額(千円)
医療費	10,534	373,831	12,106	432,865	50,903	1,906,523
療養手当	4,679	1,449,513	5,247	1,526,478	22,340	6,882,049
葬祭料	368	73,232	431	85,769	2,175	432,825
救済給付調整金	271	377,000	281	394,745	1,519	2,732,735
特別遺族弔慰金・特別葬祭料	194	579,006	151	450,049	3,466	10,388,934
計	16,046	2,852,582	18,216	2,889,906	80,403	22,343,066

(注4) 件数は、支給件数ベース。

【グラフ9】 救済給付支給状況 経年変化



1 - (5) 給付までの処理期間状況

1) 医療費（償還払い）療養手当の支給

- ・医療費（償還払い）については、請求から支給までの処理日数（中央値）は51日（前年度51日）であった。
- ・療養手当については、認定から初回の療養手当支給までの処理日数（中央値）は26日（前年度24日）であった。

2) 葬祭料、未支給の医療費等、救済給付調整金の支給

請求から支給までの処理日数（中央値）は、それぞれ28日（前年度33日）、45日（前年度56日）、58日（前年度65日）であった。

3) 特別遺族弔慰金等の支給

認定から支給までの処理日数（中央値）は、施行前死亡者で19日（前年度15日）、未申請死亡者で16日（前年度16日）であった。

詳細な集計は、82 ページ「9 - (3) 支給までの処理期間状況」を参照のこと。

2 申請・請求の受付状況

2-(1) 申請・請求状況

◆平成23年度

(単位:件)

	中皮腫	肺がん	石綿肺	びまん性 胸膜肥厚	不明	計
療養者	551	159	36	29	8	783
施行前死亡者	181 (113)	23 (1)	10 (0)	1 (0)	5 (1)	220 (115)
未申請死亡者	97	34	7	7	5	150
計	829	216	53	37	18	1,153

* () 書の数値は、厚生労働省の周知事業によって請求されたと見られる件数で、上段の件数の内数である。

以下同じ。

◆制度発足～平成23年度累計

(単位:件)

	中皮腫	肺がん	石綿肺	びまん性 胸膜肥厚	不明	計
療養者	4,366	1,579	79	60	159	6,243
施行前死亡者	3,403 (116)	616 (1)	43 (0)	16 (0)	66 (1)	4,144 (118)
未申請死亡者	431	154	9	11	10	615
計	8,200	2,349	131	87	235	11,002

(備考)

不明 : 申請時に疾病名が明らかでなかったもの、指定疾病以外で申請のあったものなど。

以下同じ。

2-1(2) 受付機関別 受付状況

◆平成23年度

(単位:件)

	機構本部(直接)	機構大阪支部	保健所等	地方環境事務所	合計
療養者	197	20	517	49	783
施行前死亡者	130	12	65	13	220
未申請死亡者	60	5	77	8	150
計	387	37	659	70	1,153
(割合)	33.6%	3.2%	57.2%	6.1%	100.0%

※療養者、施行前、未申請の分類は、当初、受付窓口にて提出された分類によるものであり、機構受付後の変更は反映されていない。

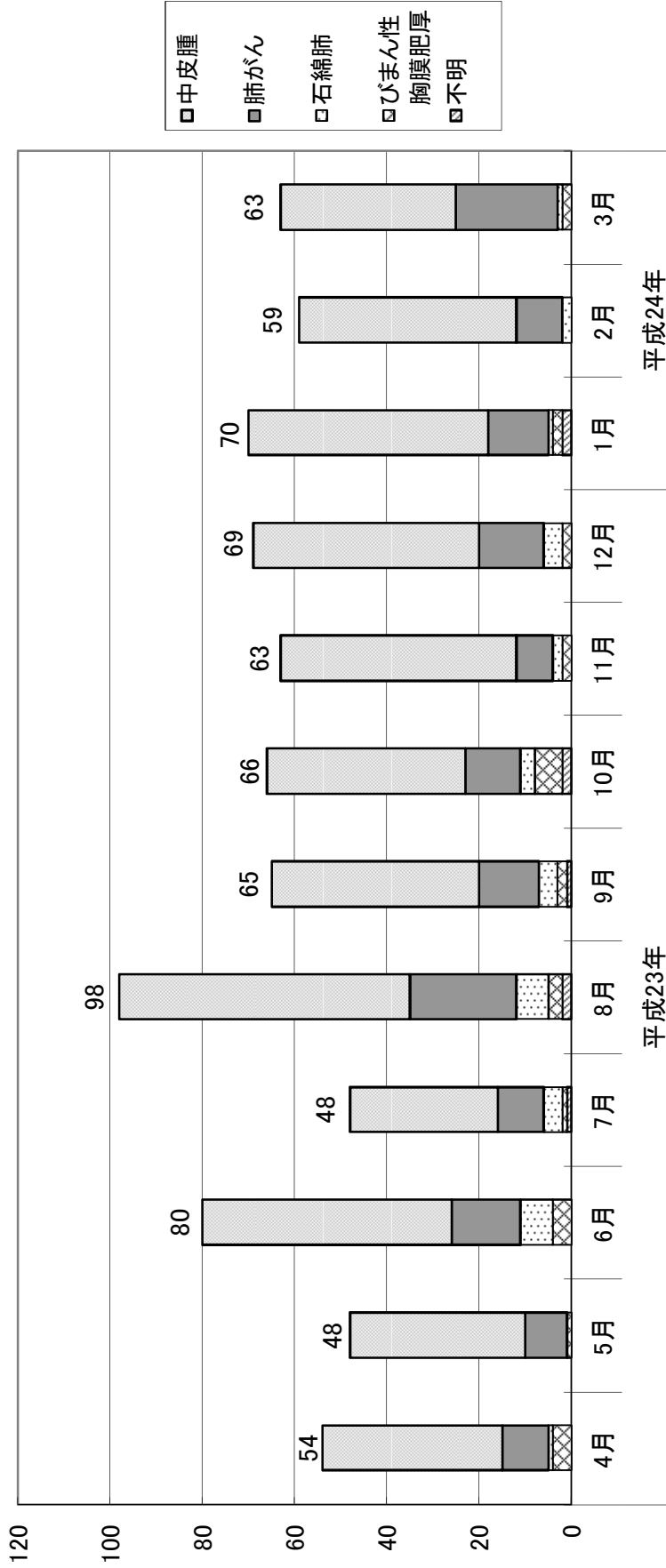
◆制度発足～平成23年度累計

(単位:件)

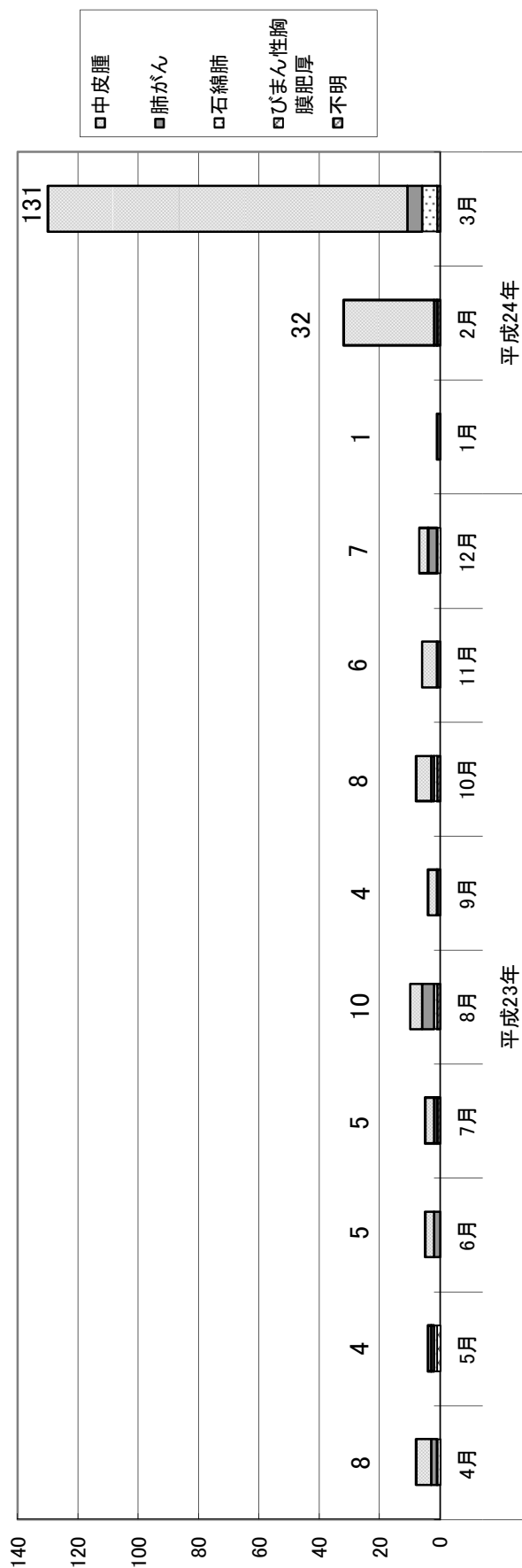
	機構本部(直接)	機構大阪支部	保健所等	地方環境事務所	合計
療養者	1,615	320	3,713	595	6,243
施行前死亡者	1,599	306	1,762	477	4,144
未申請死亡者	238	25	315	37	615
計	3,452	651	5,790	1,109	11,002
(割合)	31.4%	5.9%	52.6%	10.1%	100.0%

2- (3) 月別・申請疾病別 申請状況

平成23年度 療養者に係る月別・申請疾病別 申請状況



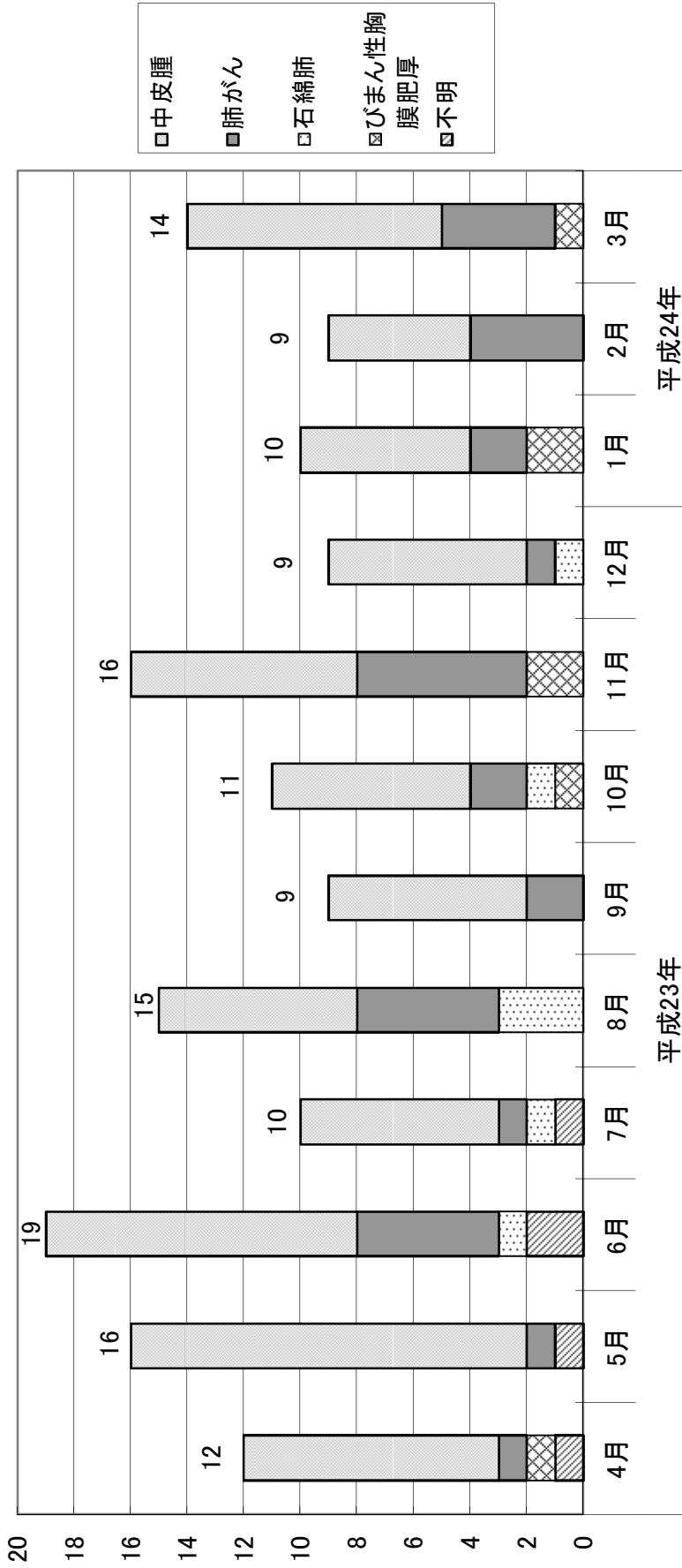
平成23年度 施行前死亡者に係る月別・請求疾病別 請求状況



	平成23年												平成24年		
	4月	5月	6月	7月	8月	9月	10月	11月	12月	1月	2月	3月			
中皮腫	5 (0)	1 (0)	3 (0)	3 (0)	4 (0)	3 (0)	5 (0)	3 (0)	3 (0)	0 (0)	30 (21)	119 (92)			
肺がん	2 (0)	1 (0)	2 (0)	1 (0)	4 (0)	1 (0)	1 (0)	1 (0)	3 (0)	1 (0)	1 (0)	5 (1)			
石綿肺	1	1	0	0	1	0	1	0	1	0	0	5			
びまん性胸膜肥厚	0	1	0	0	0	0	0	0	0	0	0	0			
不明	0	0	0	0	1	0	1	0	1	0	0	1			
月計	8 (0)	4 (0)	5 (0)	4 (0)	10 (0)	8 (0)	10 (0)	6 (0)	7 (0)	1 (0)	32 (21)	130 (94)			
累計	8 (0)	12 (0)	17 (0)	22 (0)	32 (0)	36 (0)	44 (0)	50 (0)	57 (0)	58 (0)	90 (21)	220 (115)			

※() 書の数値は、厚生労働省が行った周知事業により請求されたと見られる件数で、上段の数値の内数である。

平成23年度 未申請死亡者に係る月別・請求疾病別 請求状況



(単位:件)

	平成23年												平成24年		
	4月	5月	6月	7月	8月	9月	10月	11月	12月	1月	2月	3月	1月	2月	3月
中皮腫	9	14	11	7	7	7	7	7	8	7	7	7	6	5	9
肺癌	1	1	5	1	5	2	2	2	6	1	2	4	2	4	4
石綿肺	0	0	1	1	3	0	0	1	0	1	0	0	0	0	0
ひまん性胸膜肥厚	1	0	0	0	0	0	0	1	2	0	2	0	2	0	1
不明	1	1	2	1	0	0	0	0	0	0	0	0	0	0	0
月計	12	16	19	10	15	9	11	16	9	10	9	14	10	9	14
累計	12	28	47	57	72	81	92	108	117	127	136	150			

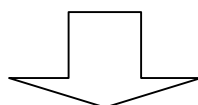
3 療養者に係る申請及び認定等の状況

3-1 療養者に係る申請及び認定等件数

◆平成 23 年度

【フロー図】

平成 23 年度医療費等申請書受付件数 783 件	平成 22 年度までの受付分 403 件		
	医学的判定に 進んでいるもの (注1) 279 件	書類整理中 (注2) 119 件	新資料提出に よる審査再開 5 件
平成 23 年度 要処理件数 計 1,186 件			



(平成 23 年度末現在)

手続終結件数 849 件			処理中 337 件		
認定 610 件		不認定 168 件	取下げ 71 件	医学的判定に 進んでいるもの 286 件	書類整理中 51 件
機構のみ認定 516 件	労災等でも認定 94 件				

(注 1) 医学的判定に進んでいるもの:環境大臣に医学的事項の判定の申出を行なったもの。

(注 2) 書類整理中:資料確認中等で機構において審査中のもの。

【認定等の処理状況】

◇ 手続終結

(単位:件)

	中皮腫	肺がん	石綿肺	びまん性 胸膜肥厚	不明	計
認定	498	92	4	16	-	610
(労災等認定件数を除く)	(422)	(74)	(4)	(16)	-	516
不認定	52	58	38	19	1	168
取下げ (注3)	35	23	9	3	1	71
計	585	173	51	38	2	849

◇ 処理中 (平成23年度末現在)

	中皮腫	肺がん	石綿肺	びまん性 胸膜肥厚	不明	計
追加資料請求中 (注4)	103	68	3	6	-	180
環境省にて判定中 (注5)	75	19	6	6	-	106
書類整理中 (注6)	24	17	5	4	1	51
計	202	104	14	16	1	337

(備考) 本表の疾病区分は認定された疾病によるものである。

(注 3) 主な理由: 労災保険等支給、医学的資料が整わない。

(注 4) 環境大臣による医学的判定において、追加資料が必要とされたもの。

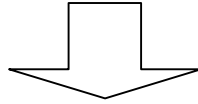
(注 5) 環境大臣に対して、医学的判定の申出を行い、判定中のもの。

(注 6) 書類整理中等で機構において審査中のもの。

◆制度発足～平成 23 年度累計 療養者に係る申請及び認定等件数

【フロー図】

累計 医療費等申請書受付件数 6,243 件



(平成 23 年度末現在)

手続終結件数 5,906 件			処理中 337 件		
認定 3,976 件		不認定 1,054 件	取下げ 876 件	医学的判定に 進んでいるもの 286 件	書類整理中 51 件
機構のみ認定 3,055 件	労災等でも認定 921 件				

【認定等件数】

<労災等認定件数を含む>

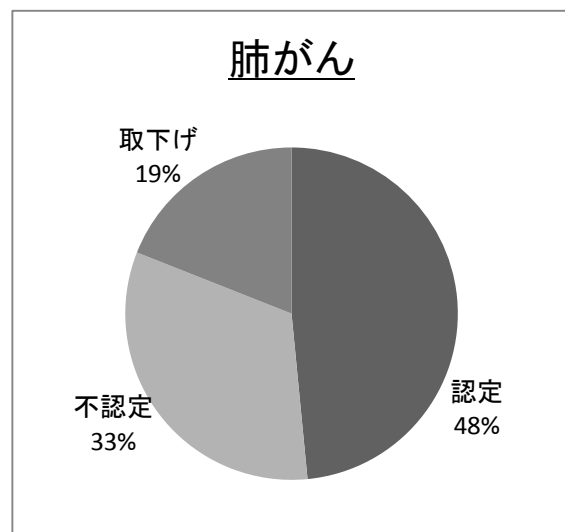
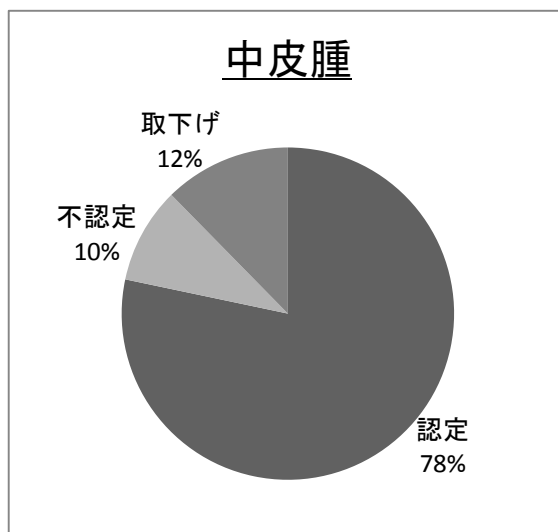
(単位:件)

	中皮腫	肺がん	石綿肺	びまん性 胸膜肥厚	不明	計
認定	3,210	732	9	25	-	3,976
不認定	384	491	43	25	111	1,054
取下げ (注7)	506	287	10	4	69	876
計	4,100	1,510	62	54	180	5,906

* 本表の疾病区分は認定された疾病によるものである。

(注7) 主な理由: 労災保険等支給、医学的資料が整わない。

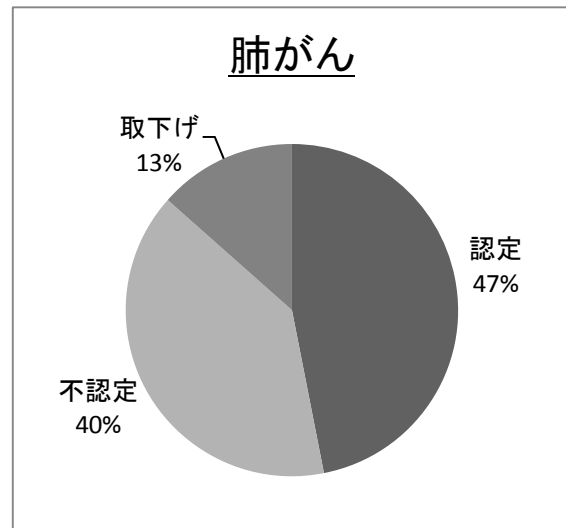
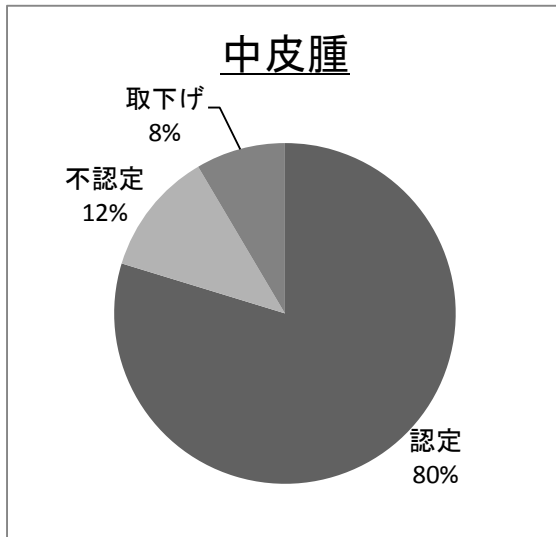
以下同じ。



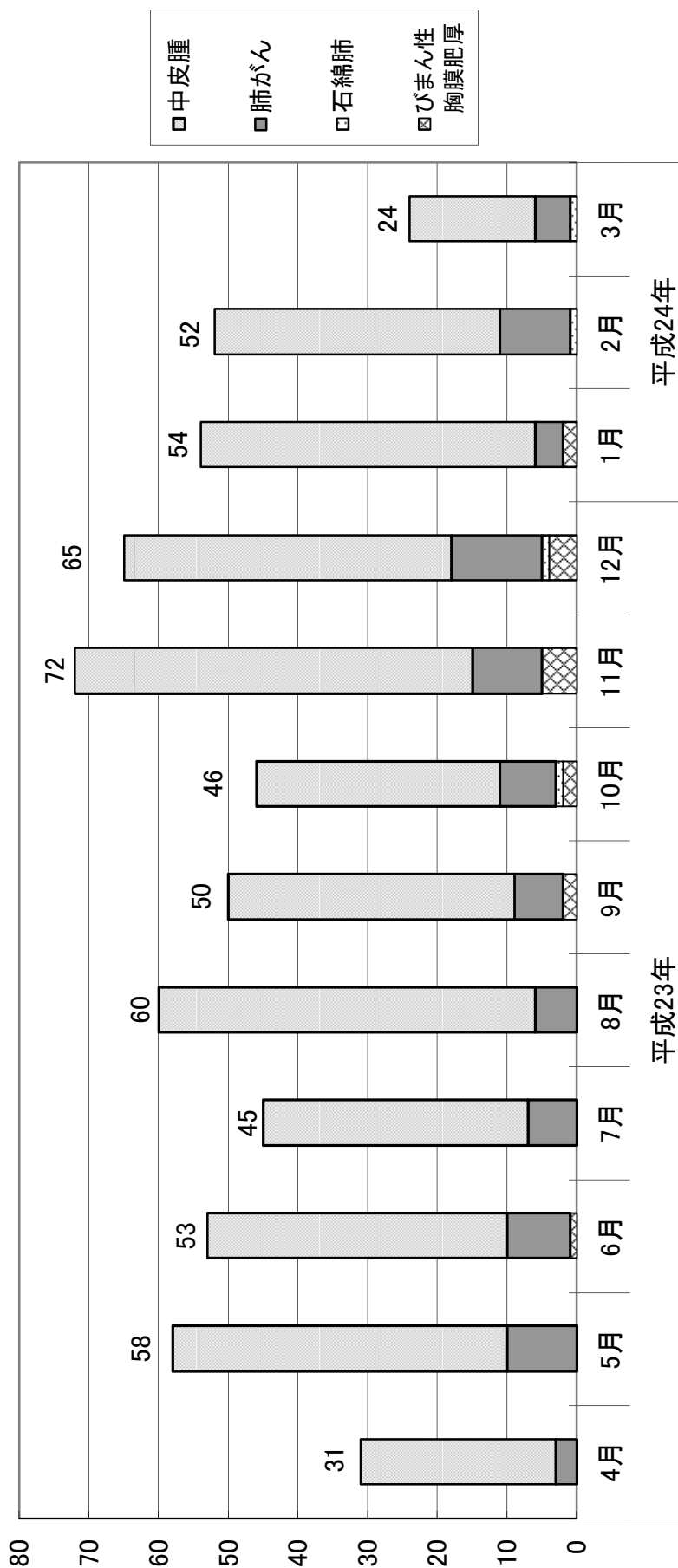
<労災等認定件数を除く>

(単位:件)

	中皮腫	肺がん	石綿肺	びまん性 胸膜肥厚	不明	計
認定	2,477	544	9	25	-	3,055
不認定	366	460	43	25	111	1,005
取下げ (注7)	264	156	10	4	66	500
計	3,107	1,160	62	54	177	4,560



3-1(2) 平成23年度 療養者に係る月別・認定疾病別 認定状況



3- (3) 療養者に係る年齢階層別・認定疾病別・性別 認定状況

◆ 労災等認定件数を含む

① 平成23年度 療養者に係る年齢階層別・認定疾病別・性別 認定状況

(単位:件)

年齢階層(歳)	中皮腫		肺がん		右綿肺		びまん性胸膜肥厚		合計
	男	女	男	女	男	女	男	女	
0~9	0	0	0	0	0	0	0	0	0
	0.0%	0.0%	0.0%	0.0%	0.0%	0.0%	0.0%	0.0%	0.0%
10~19	0	0	0	0	0	0	0	0	0
	0.0%	0.0%	0.0%	0.0%	0.0%	0.0%	0.0%	0.0%	0.0%
20~29	0	0	0	0	0	0	0	0	0
	0.0%	0.0%	0.0%	0.0%	0.0%	0.0%	0.0%	0.0%	0.0%
30~39	3	1	4	0	0	0	0	0	4
	0.6%	0.2%	0.8%	0.0%	0.0%	0.0%	0.0%	0.0%	0.7%
40~49	11	2	13	0	0	0	0	0	13
	2.2%	0.4%	2.6%	0.0%	0.0%	0.0%	0.0%	0.0%	2.1%
50~59	40	18	58	8	0	0	0	0	66
	8.0%	3.6%	11.6%	8.7%	0.0%	0.0%	0.0%	0.0%	10.8%
60~69	145	25	170	23	0	0	1	5	200
	29.1%	5.0%	34.1%	25.0%	0.0%	0.0%	25.0%	31.3%	32.8%
70~79	147	49	196	36	2	0	2	5	242
	29.5%	9.8%	39.4%	39.1%	2.2%	0.0%	50.0%	31.3%	39.7%
80~89	33	19	52	20	0	0	0	1	75
	6.6%	3.8%	10.4%	21.7%	0.0%	0.0%	0.0%	6.3%	12.3%
90~	4	1	5	3	1	0	1	1	10
	0.8%	0.2%	1.0%	3.3%	25.0%	0.0%	25.0%	6.3%	6.3%
計	383	115	498	90	2	0	4	12	610
	76.9%	23.1%	100.0%	97.8%	2.2%	0.0%	100.0%	75.0%	100.0%

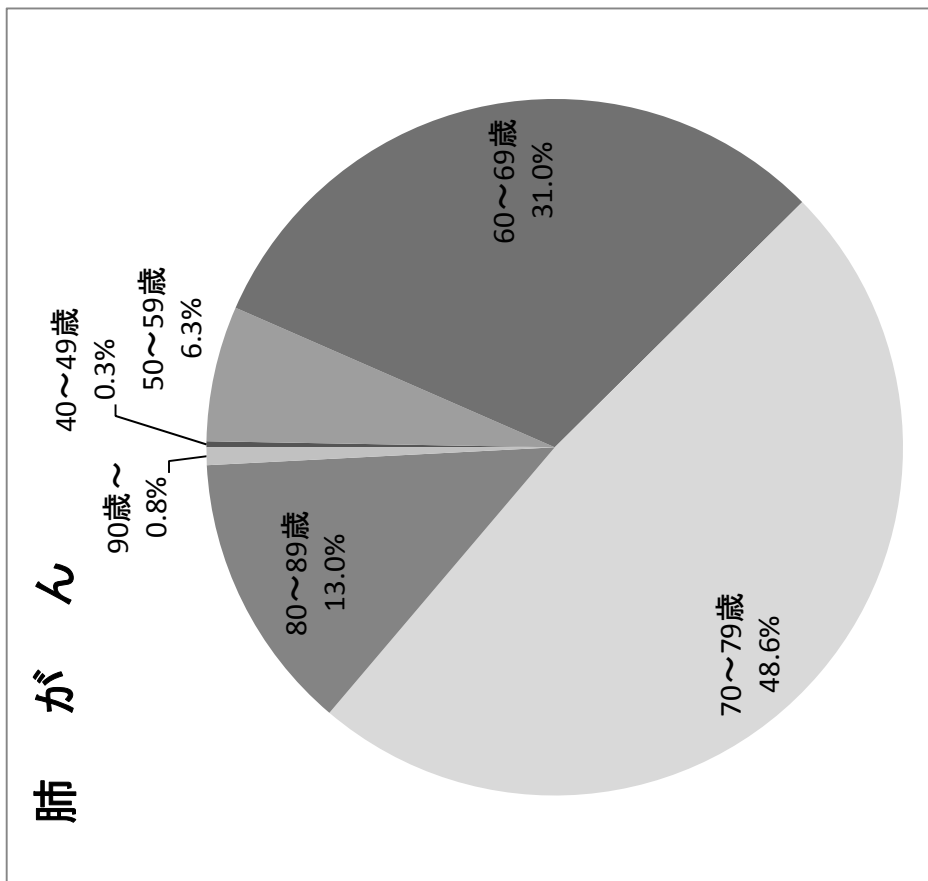
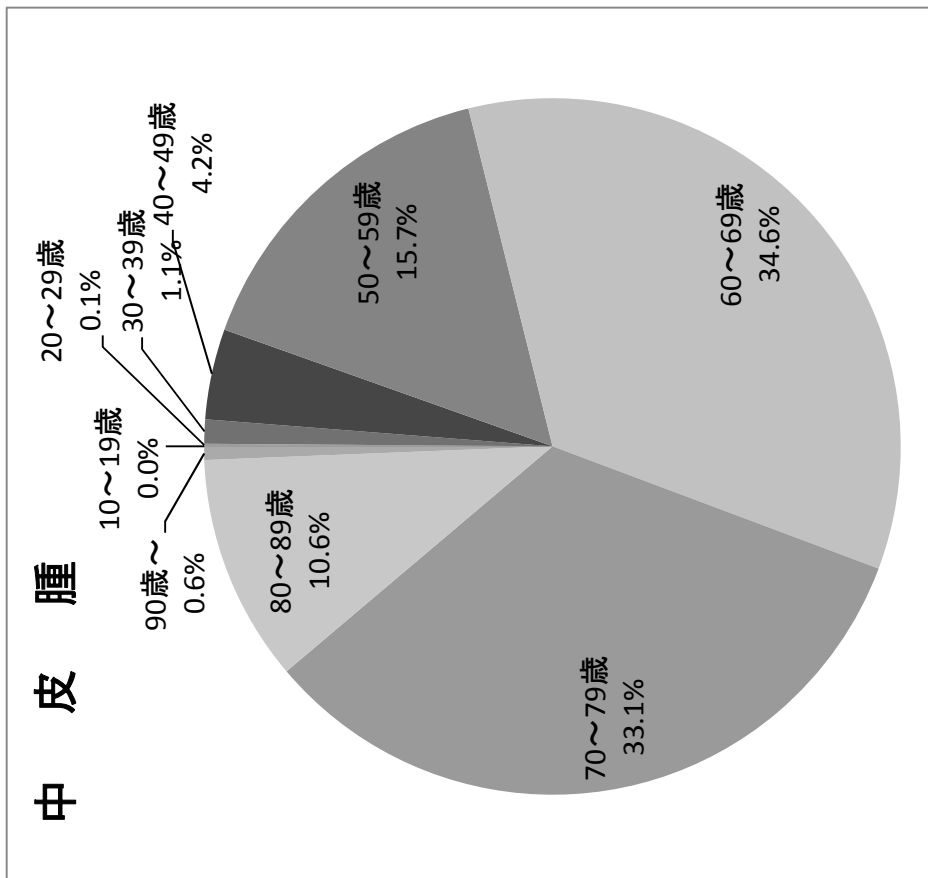
(労災等認定件数を含む)

② 制度発足～平成23年度累計 療養者に係る年齢階層別・認定疾病別・性別 認定状況

年齢階層(歳)	中皮腫		肺がん		石綿肺		びまん性胸膜肥厚		合計
	男	女	男	女	男	女	男	女	
	計	計	計	計	計	計	計	計	
0～9	0 0.0%	0 0.0%	0 0.0%	0 0.0%	0 0.0%	0 0.0%	0 0.0%	0 0.0%	0 0.0%
10～19	0 0.0%	0 0.0%	0 0.0%	0 0.0%	0 0.0%	0 0.0%	0 0.0%	0 0.0%	0 0.0%
20～29	0 0.0%	4 0.1%	0 0.0%	0 0.0%	0 0.0%	0 0.0%	0 0.0%	0 0.0%	4 0.1%
30～39	24 0.7%	12 0.4%	36 1.1%	0 0.0%	0 0.0%	0 0.0%	0 0.0%	0 0.0%	36 0.9%
40～49	95 3.0%	40 1.2%	135 4.2%	2 0.3%	0 0.0%	2 0.3%	0 0.0%	0 0.0%	137 3.4%
50～59	379 11.8%	124 3.9%	503 15.7%	45 6.1%	1 0.1%	46 6.3%	0 0.0%	0 0.0%	549 13.8%
60～69	902 28.1%	208 6.5%	1,110 34.6%	222 30.3%	5 0.7%	227 31.0%	1 1.1%	8 4.0%	1,347 33.9%
70～79	817 25.5%	246 7.7%	1,063 33.1%	335 45.8%	21 2.9%	356 48.6%	5 55.6%	11 44.0%	1,437 36.1%
80～89	241 7.5%	98 3.1%	339 10.6%	94 12.8%	1 0.1%	95 13.0%	1 11.1%	1 4.0%	438 11.0%
90～	9 0.3%	11 0.3%	20 0.6%	6 0.8%	0 0.0%	6 0.8%	1 11.1%	1 4.0%	28 0.7%
計	2,467 76.9%	743 23.1%	3,210 100.0%	704 96.2%	28 3.8%	732 100.0%	8 88.9%	21 84.0%	3,976 100.0%

(労災等認定件数を含む)

③ 制度発足～平成23年度累計 年齢階層別・認定疾病別 療養者認定状況グラフ



◆労災等認定件数を除く

① 平成23年度 療養者に係る年齢階層別・認定疾病別・性別 認定状況

年齢階層(歳)	中皮腫		肺がん		石綿肺		びまん性胸膜肥厚		合計
	男	女	男	女	男	女	男	女	
0～9	0	0	0	0	0	0	0	0	0
	0.0%	0.0%	0.0%	0.0%	0.0%	0.0%	0.0%	0.0%	0.0%
10～19	0	0	0	0	0	0	0	0	0
	0.0%	0.0%	0.0%	0.0%	0.0%	0.0%	0.0%	0.0%	0.0%
20～29	0	0	0	0	0	0	0	0	0
	0.0%	0.0%	0.0%	0.0%	0.0%	0.0%	0.0%	0.0%	0.0%
30～39	3	1	4	0	0	0	0	0	4
	0.7%	0.2%	0.9%	0.0%	0.0%	0.0%	0.0%	0.0%	0.8%
40～49	8	2	10	0	0	0	0	0	10
	1.9%	0.5%	2.4%	0.0%	0.0%	0.0%	0.0%	0.0%	1.9%
50～59	31	17	48	6	6	0	0	0	54
	7.3%	4.0%	11.4%	8.1%	8.1%	0.0%	0.0%	0.0%	10.5%
60～69	113	24	137	20	20	1	1	5	164
	26.8%	5.7%	32.5%	27.0%	27.0%	25.0%	31.3%	6.3%	31.8%
70～79	125	43	168	30	32	2	2	5	208
	29.6%	10.2%	39.8%	40.5%	43.2%	50.0%	31.3%	6.3%	40.3%
80～89	31	19	50	15	15	0	0	1	68
	7.3%	4.5%	11.8%	20.3%	20.3%	0.0%	6.3%	12.5%	13.2%
90～	4	1	5	1	1	0	1	1	8
	0.9%	0.2%	1.2%	1.4%	1.4%	0.0%	6.3%	0.0%	1.6%
計	315	107	422	72	74	4	12	4	516
	74.6%	25.4%	100.0%	97.3%	100.0%	0.0%	75.0%	25.0%	100.0%

(単位:件)

(労災等認定件数を除く)

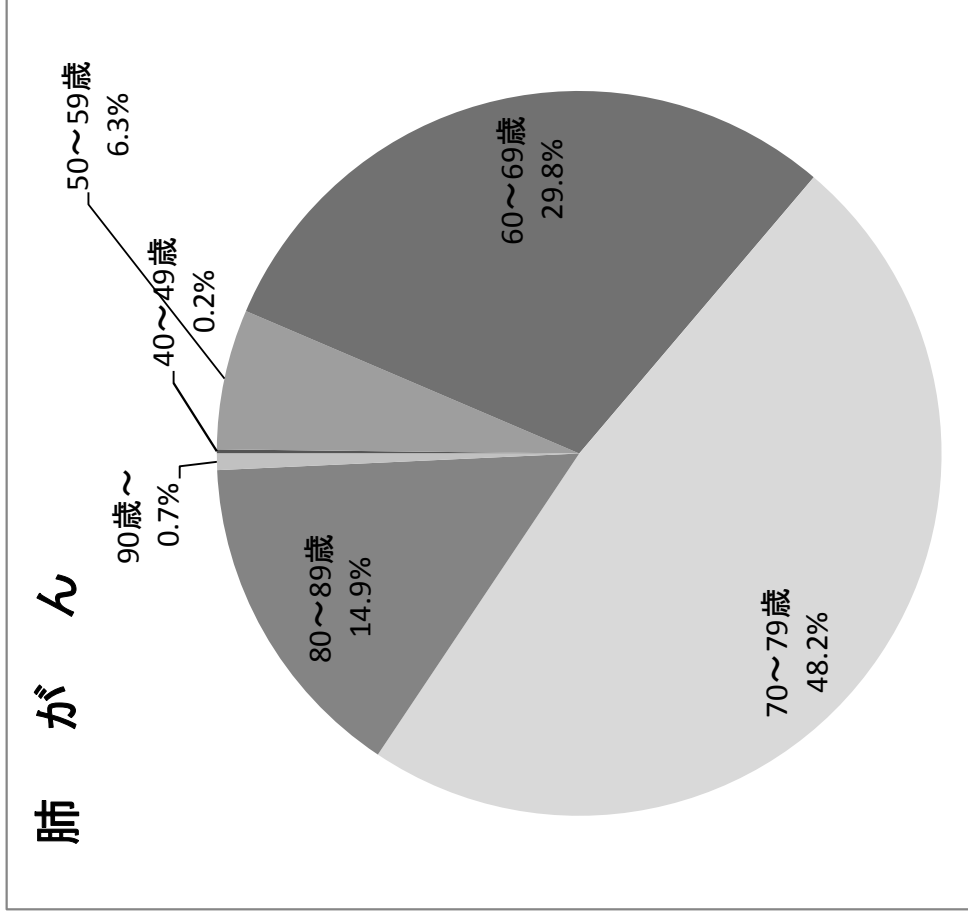
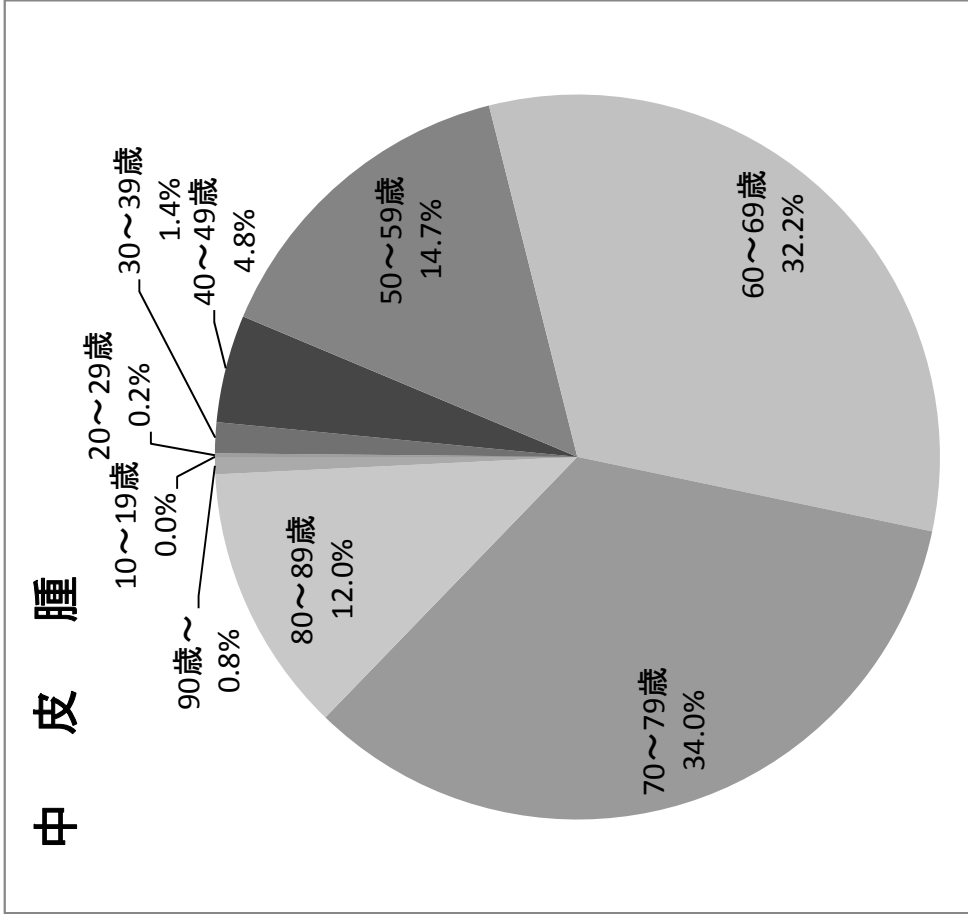
② 制度発足～平成23年度累計 療養者に係る年齢階層別・認定疾病別・性別 認定状況

(単位:件)

年齢階層(歳)	中皮腫		肺がん		石綿肺		びまん性胸膜肥厚		合計
	男	女	男	女	男	女	男	女	
0～9	0	0	0	0	0	0	0	0	0
	0.0%	0.0%	0.0%	0.0%	0.0%	0.0%	0.0%	0.0%	0.0%
10～19	0	0	0	0	0	0	0	0	0
	0.0%	0.0%	0.0%	0.0%	0.0%	0.0%	0.0%	0.0%	0.0%
20～29	0	4	0	0	0	0	0	0	4
	0.0%	0.2%	0.0%	0.0%	0.0%	0.0%	0.0%	0.0%	0.1%
30～39	22	12	34	0	0	0	0	0	34
	0.9%	0.5%	1.4%	0.0%	0.0%	0.0%	0.0%	0.0%	1.1%
40～49	79	40	119	1	0	0	0	0	120
	3.2%	1.6%	4.8%	0.2%	0.0%	0.0%	0.0%	0.0%	3.9%
50～59	243	122	365	33	1	34	0	0	399
	9.8%	4.9%	14.7%	6.1%	0.2%	6.3%	0.0%	0.0%	13.1%
60～69	601	197	798	158	4	162	1	8	970
	24.3%	8.0%	32.2%	29.0%	0.7%	29.8%	11.1%	32.0%	31.8%
70～79	613	228	841	242	20	262	5	11	1121
	24.7%	9.2%	34.0%	44.5%	3.7%	48.2%	55.6%	44.0%	36.7%
80～89	203	94	297	80	1	81	1	1	382
	8.2%	3.8%	12.0%	14.7%	0.2%	14.9%	11.1%	4.0%	12.5%
90～	9	10	19	4	0	4	1	1	25
	0.4%	0.4%	0.8%	0.7%	0.0%	0.7%	11.1%	4.0%	0.8%
計	1,770	707	2,477	518	26	544	8	21	3,055
	71.5%	28.5%	100.0%	95.2%	4.8%	100.0%	88.9%	84.0%	100.0%

(労災等認定件数を除く)

③ 制度発足～平成23年度累計 年齢階層別・認定疾病別 療養者認定状況グラフ



3- (4) 制度発足～平成23年度累計
療養者に係る中皮腫部位別・性別 認定状況

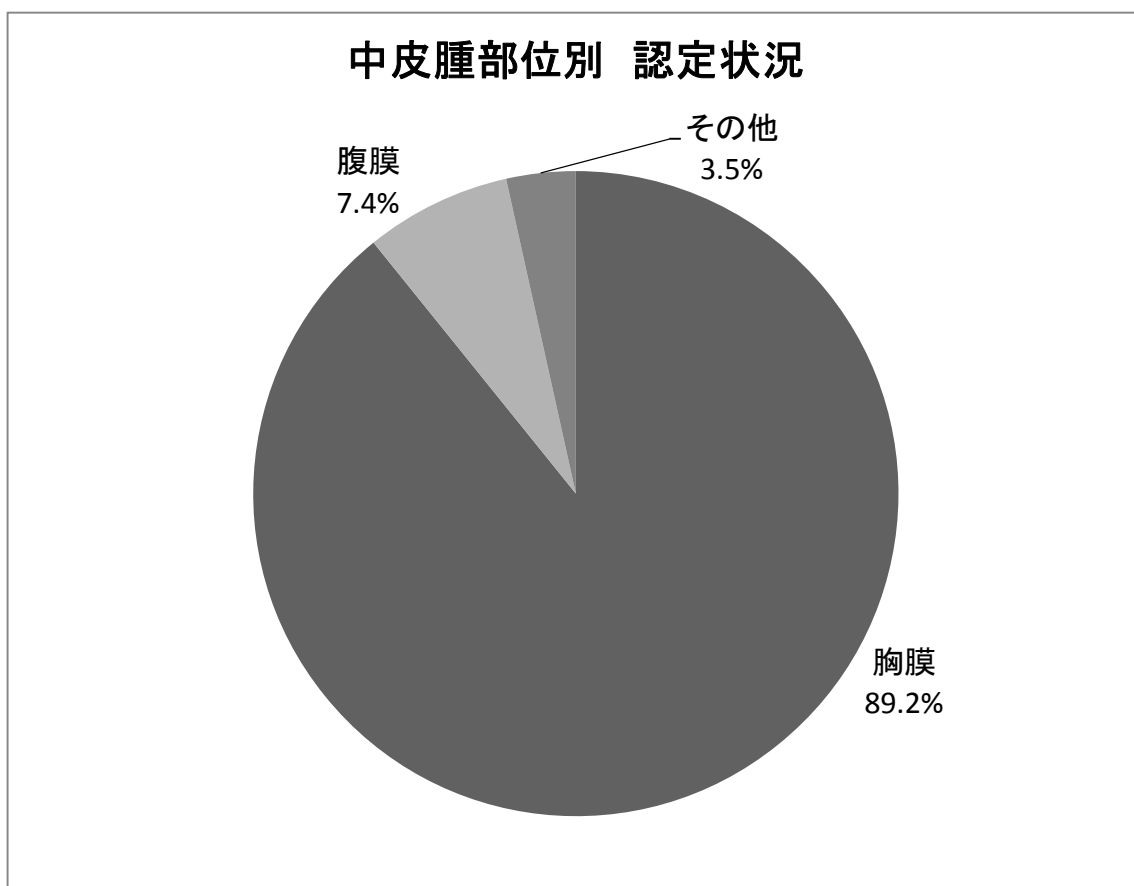
◆労災等認定件数を含む

(単位:件)

	男	女	計
胸膜	2,239 69.8%	624 19.4%	2,863 89.2%
腹膜	149 4.6%	87 2.7%	236 7.4%
その他	79 2.5%	32 1.0%	111 3.5%
計	2,467 76.9%	743 23.1%	3,210 100.0%

注1) 認定時に確認された部位を集計したものである。

注2) 「その他」は、心膜、精巣鞘膜若しくは部位が複数のもの(胸膜と腹膜、胸膜と心膜)又は申請疾病が肺がんのもの。



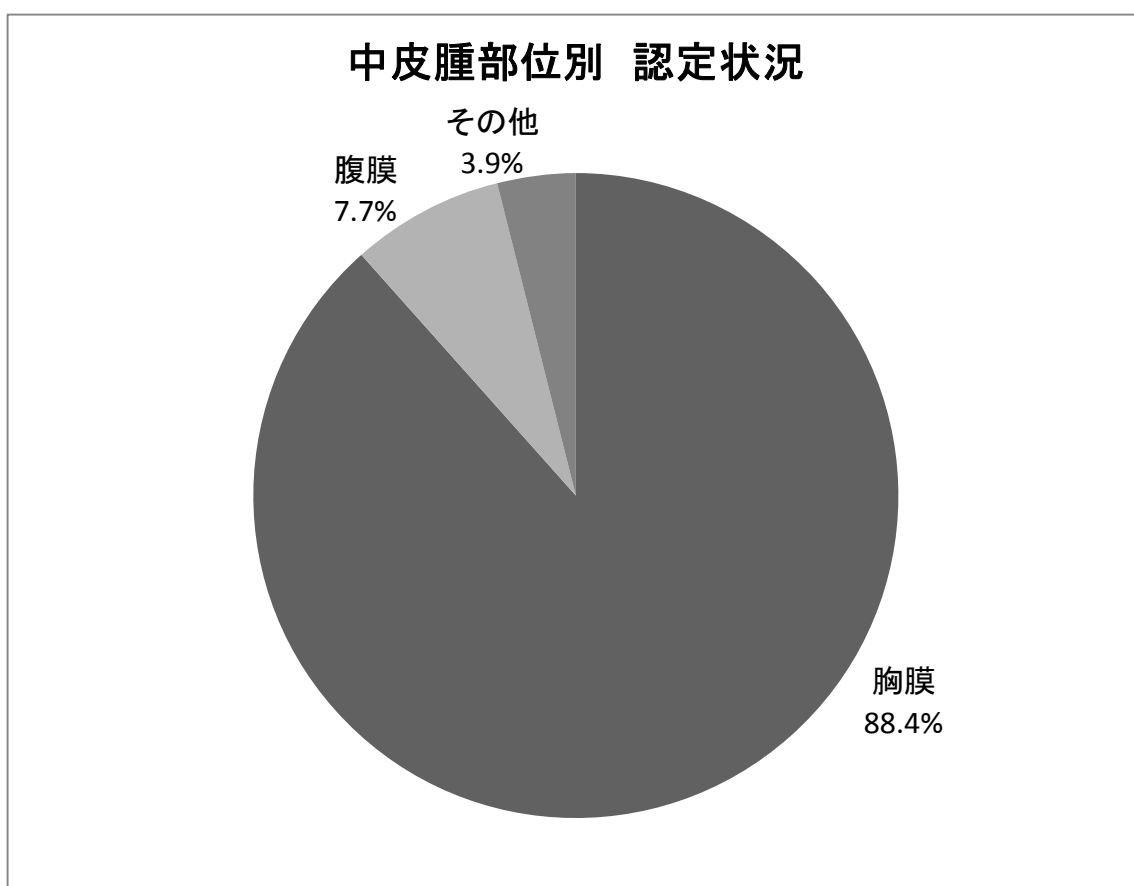
◆労災等認定件数を除く

(単位:件)

	男	女	計
胸膜	1,599 64.6%	591 23.9%	2,190 88.4%
腹膜	106 4.3%	84 3.4%	190 7.7%
その他	65 2.6%	32 1.3%	97 3.9%
計	1,770 71.5%	707 28.5%	2,477 100.0%

注1) 認定時に確認された部位を集計したものである。

注2) 「その他」は、心膜、精巣鞘膜若しくは部位が複数のもの(胸膜と腹膜、胸膜と心膜)又は申請疾病が肺がんのもの。



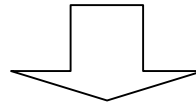
4 施行前死亡者に係る請求及び認定等の状況

4-1 施行前死亡者に係る請求及び認定等件数

◆平成 23 年度

【フロー図】

平成 23 年度施行前死亡者に 係る請求受付件数 220 件	平成 22 年度までの受付分 39 件	
	医学的判定に 進んでいるもの (注 1) 10 件	書類整理中 (注 2) 29 件
平成 23 年度 要処理件数 計 259 件		



(平成 23 年度末現在)

手続終結件数 110 件			処理中 149 件		
認定 73 件		不認定 25 件	取下げ 12 件	医学的判定に 進んでいるもの 14 件	書類整理中 135 件
機構のみ認定 67 件	労災等でも認定 6 件				

(注 1) 医学的判定に進んでいるもの: 環境大臣に医学的事項の判定の申出を行なっているもの。

(注 2) 書類整理中: 資料確認中等で機構において審査中のもの。

【認定等の処理状況】

◇ 手続終結

(単位: 件)

	中皮腫	肺がん	石綿肺	びまん性 胸膜肥厚	不明	計
認定	64 (20)	2 (0)	5 (0)	2 (0)	- (0)	73 (20)
不認定	0 (0)	17 (0)	3 (0)	5 (0)	0 (0)	25 (0)
取下げ (注3)	3 (0)	6 (0)	2 (0)	0 (0)	1 (0)	12 (0)
計	67 (20)	25 (0)	10 (0)	7 (0)	1 (0)	110 (20)

◇ 処理中 (平成23年度末現在)

	中皮腫	肺がん	石綿肺	びまん性 胸膜肥厚	不明	計
追加資料請求中 (注4)	2	2	0	1	-	5
環境省にて判定中 (注5)	1	5	1	2	-	9
書類整理中 (注6)	124	5	5	0	1	135
計	127	12	6	3	1	149

() 書の数値は、厚生労働省が行った周知事業によって請求されたと見られる件数で、上段の件数の内数である。以下同じ

(注 3) 主な理由 : 労災保険等支給、医学的資料が整わない。

(注 4) 環境大臣による医学的判定において、追加資料が必要とされたもの。

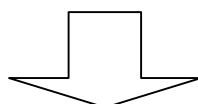
(注 5) 環境大臣に対して、医学的判定の申出を行い、判定中のもの。

(注 6) 資料確認中等で機構において審査中のもの。

◆制度発足～平成 23 年度累計 施行前死亡者に係る請求及び認定等件数

【フロー図】

累計 施行前死亡者に係る請求受付件数 4,144 件



(平成 23 年度末現在)

手続終結件数 3,995 件			処理中 149 件		
認定 3,203 件		不認定 448 件	取下げ 344 件	医学的判定に 進んでいるもの 14 件	書類整理中 135 件
機構のみ認定 2,995 件	労災等でも認定 208 件				

【認定等件数】

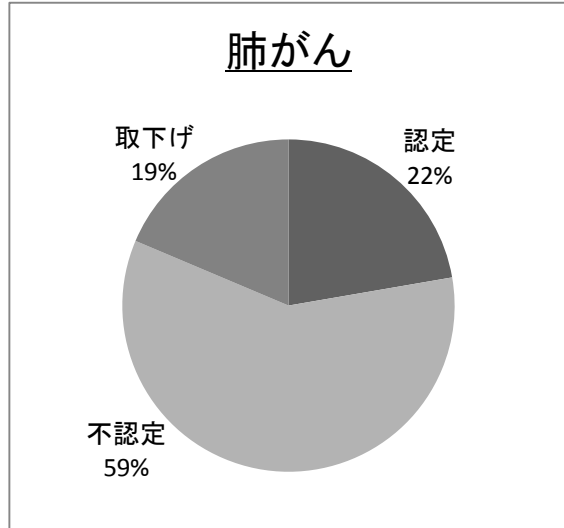
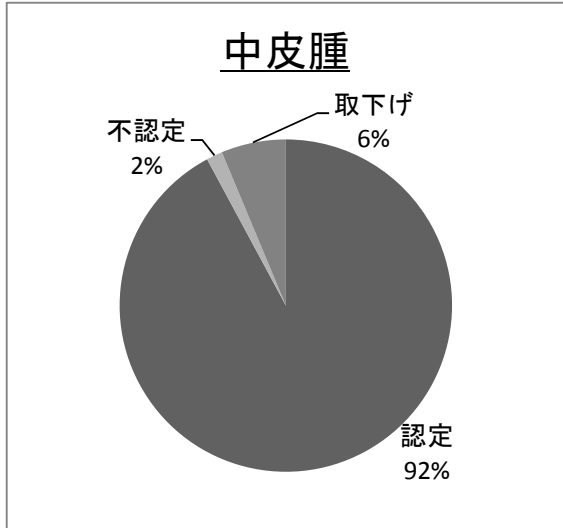
<労災等認定件数を含む>

(単位:件)

認定	3,024 (23)	141 (0)	29 (0)	9 (0)	— —	3,203 (23)
不認定	51 (0)	374 (0)	6 (0)	7 (0)	10 (0)	448 (0)
取下げ (注7)	207 (0)	118 (0)	3 (0)	0 (0)	16 (0)	344 (0)
計	3,282 (23)	633 (0)	38 (0)	16 (0)	26 (0)	3,995 (23)

* 本表の疾病区分は認定された疾病によるものである。

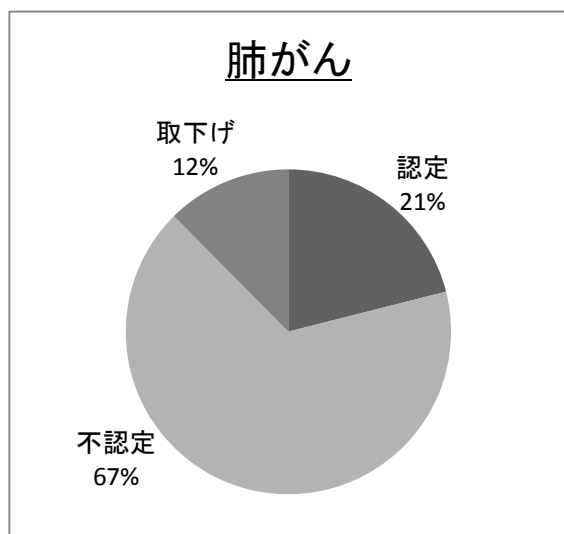
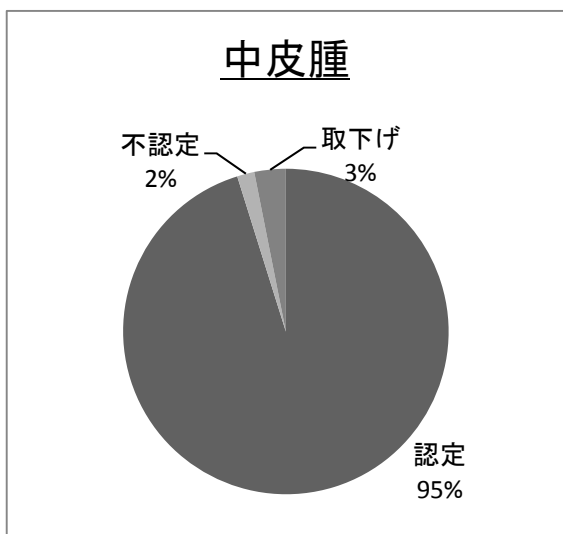
(注 7) 主な理由: 労災保険等支給、優先順位請求者が別に存在する、医学的資料が整わない。
以下同じ。



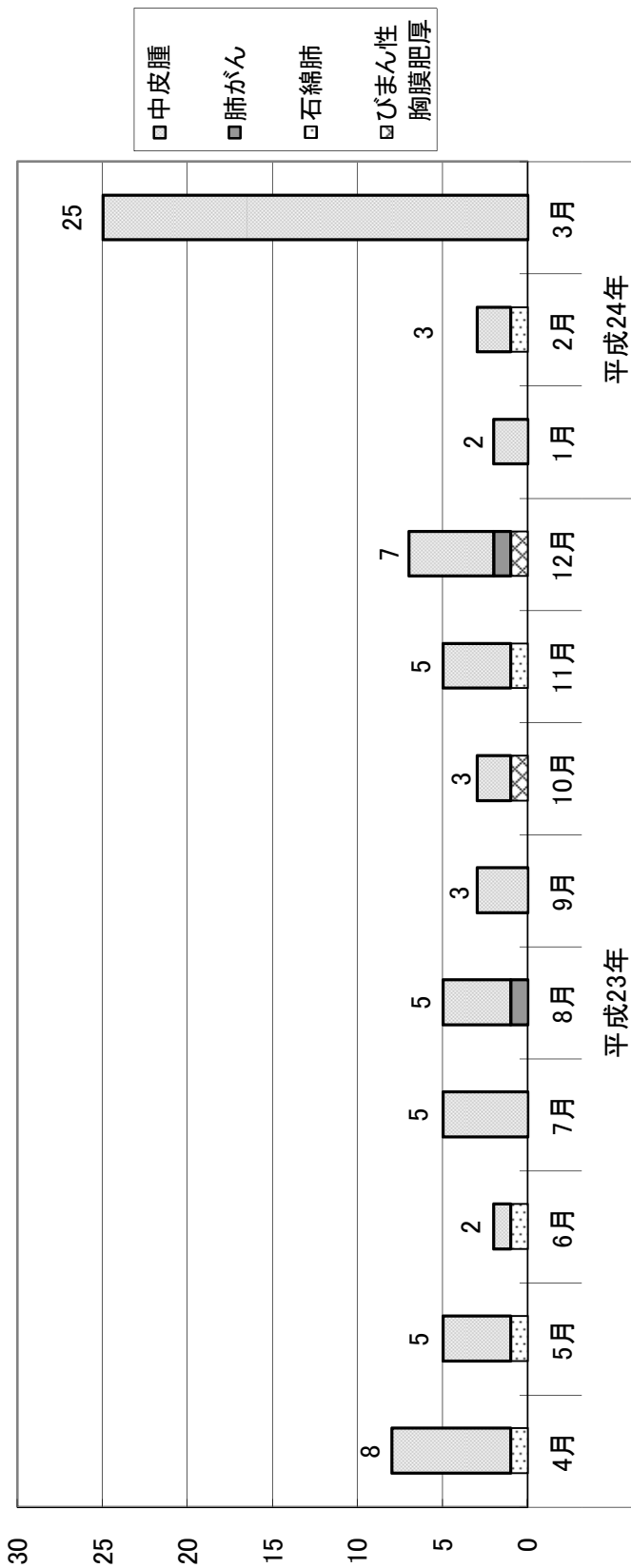
<労災等認定件数を除く>

(単位: 件)

認定	2,841 (23)	117 (0)	28 (0)	9 (0)	—	2,995 (23)
不認定	51 (0)	370 (0)	6 (0)	7 (0)	10 (0)	444 (0)
取下げ (注7)	93 (0)	69 (0)	3 (0)	0 (0)	15 (0)	180 (0)
計	2,985 (23)	556 (0)	37 (0)	16 (0)	25 (0)	3,619 (23)



4-(2) 平成23年度 施行前死亡者に係る月別・認定疾病別 認定状況



	平成23年												平成24年		
	4月	5月	6月	7月	8月	9月	10月	11月	12月	1月	2月	3月			
中皮腫	0	0	0	0	0	0	0	0	0	0	0	0			
肺がん	7	4	1	5	4	3	2	4	5	2	2	25			
	(0)	(0)	(0)	(0)	(0)	(0)	(0)	(0)	(0)	(0)	(1)	(19)			
石綿肺	0	0	0	0	0	0	0	0	0	0	0	0			
	(0)	(0)	(0)	(0)	(0)	(0)	(0)	(0)	(0)	(0)	(0)	(0)			
ひまん性胸膜肥厚	1	1	1	0	0	0	0	1	0	0	1	0			
	(0)	(0)	(0)	(0)	(0)	(0)	(0)	(0)	(0)	(0)	(0)	(0)			
合計	8	5	2	5	5	3	3	5	7	2	3	25			
	(0)	(0)	(0)	(0)	(0)	(0)	(0)	(0)	(0)	(0)	(1)	(19)			
累計	8	13	15	20	25	28	31	36	43	45	48	73			
	(0)	(0)	(0)	(0)	(0)	(0)	(0)	(0)	(0)	(0)	(1)	(20)			

4- (3) 施行前死亡者に係る年齢階層別・認定疾病別・性別 認定状況

◆ 労災等認定件数を含む

① 平成23年度 施行前死亡者に係る年齢階層別・認定疾病別・性別 認定状況

(単位:件)

死亡年齢階層(歳)	中皮腫		肺がん		石綿肺		びまん性胸膜肥厚		合計
	男	女	男	女	男	女	男	女	
0～9	0 0.0%	0 0.0%	0 0.0%	0 0.0%	0 0.0%	0 0.0%	0 0.0%	0 0.0%	0 0.0%
10～19	0 0.0%	0 0.0%	0 0.0%	0 0.0%	0 0.0%	0 0.0%	0 0.0%	0 0.0%	0 0.0%
20～29	0 0.0%	0 0.0%	0 0.0%	0 0.0%	0 0.0%	0 0.0%	0 0.0%	0 0.0%	0 0.0%
30～39	1 1.6%	1 1.6%	2 3.1%	0 0.0%	0 0.0%	0 0.0%	0 0.0%	0 0.0%	2 2.7%
40～49	2 3.1%	2 3.1%	4 6.3%	0 0.0%	0 0.0%	0 0.0%	0 0.0%	0 0.0%	4 5.5%
50～59	4 6.3%	4 6.3%	8 12.5%	0 0.0%	0 0.0%	0 0.0%	0 0.0%	0 0.0%	8 11.0%
60～69	19 29.7%	3 4.7%	22 34.4%	1 50.0%	0 0.0%	1 50.0%	0 0.0%	1 20.0%	24 32.9%
70～79	13 20.3%	5 7.8%	18 28.1%	1 50.0%	0 0.0%	1 50.0%	4 80.0%	0 0.0%	23 31.5%
80～89	5 7.8%	3 4.7%	8 12.5%	0 0.0%	0 0.0%	0 0.0%	0 0.0%	2 100.0%	10 13.7%
90～	1 1.6%	1 1.6%	2 3.1%	0 0.0%	0 0.0%	0 0.0%	0 0.0%	0 0.0%	2 2.7%
計	45 70.3%	19 29.7%	64 100.0%	2 100.0%	0 0.0%	2 100.0%	5 100.0%	2 100.0%	73 100.0%

(労災等認定件数を含む)

② 制度発足～平成23年度累計 施行前死亡者に係る年齢階層別・認定疾病別・性別 認定状況

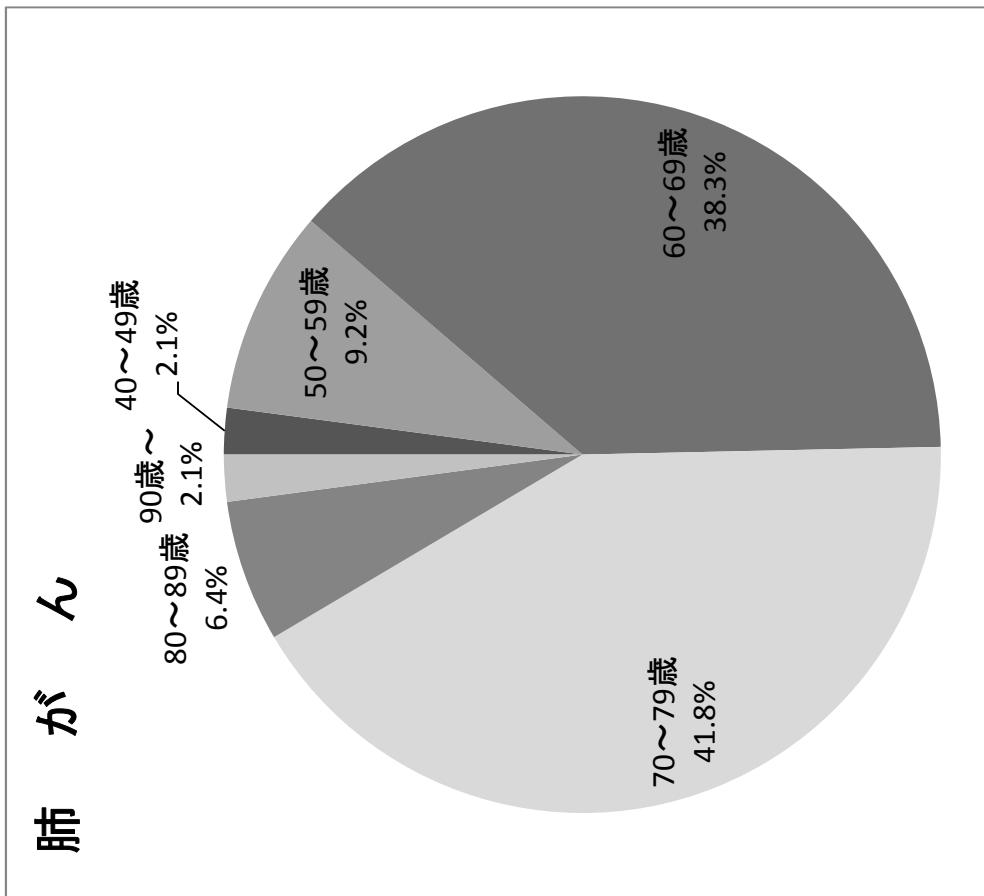
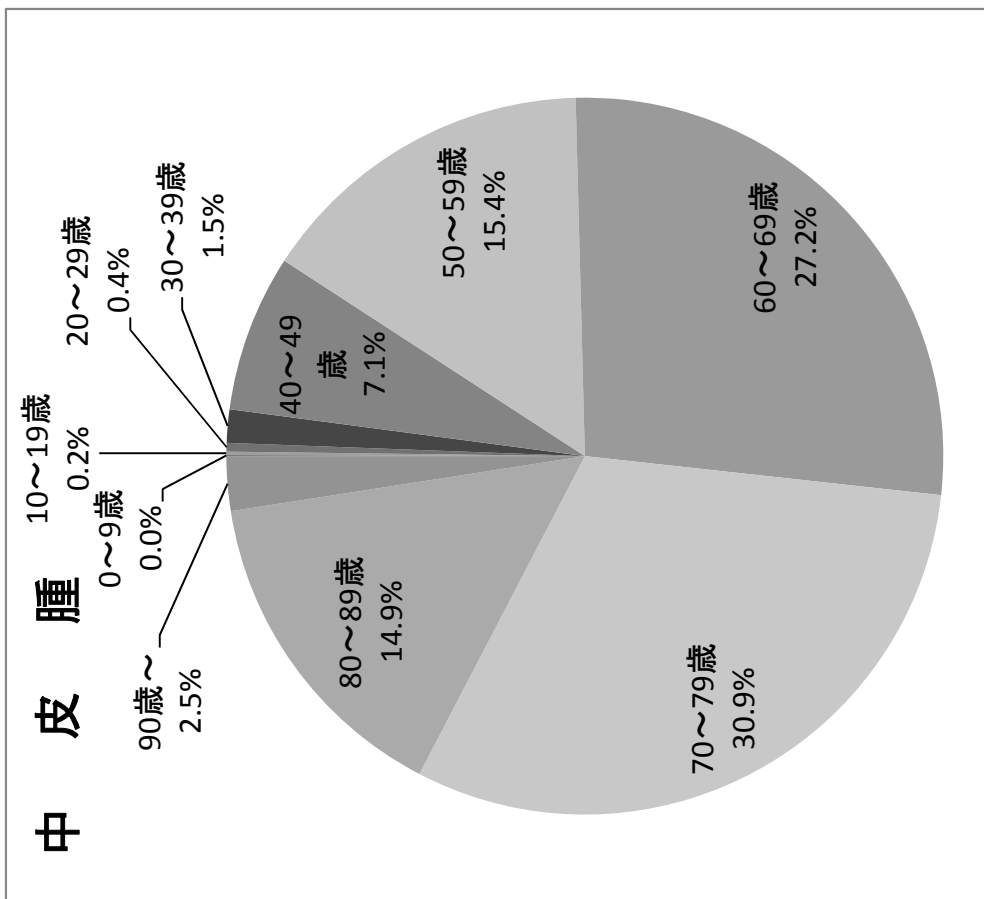
死亡年齢階層(歳)	中皮腫		肺がん		石綿肺		びまん性胸膜肥厚		合計
	男	女	男	女	男	女	男	女	
	計	計	計	計	計	計	計	計	
0～9	1	0	0	0	0	0	0	0	1
	0.0%	0.0%	0.0%	0.0%	0.0%	0.0%	0.0%	0.0%	0.0%
10～19	3	2	0	0	0	0	0	0	5
	0.1%	0.1%	0.0%	0.0%	0.0%	0.0%	0.0%	0.0%	0.2%
20～29	5	7	0	0	0	0	0	0	12
	0.2%	0.2%	0.0%	0.0%	0.0%	0.0%	0.0%	0.0%	0.4%
30～39	26	18	0	0	0	0	0	0	44
	0.9%	0.6%	0.0%	0.0%	0.0%	0.0%	0.0%	0.0%	1.4%
40～49	161	53	3	0	0	0	0	0	217
	5.3%	1.8%	2.1%	0.0%	2.1%	0.0%	0.0%	0.0%	6.8%
50～59	353	112	13	0	13	0	2	0	480
	11.7%	3.7%	9.2%	0.0%	9.2%	0.0%	6.9%	0.0%	15.0%
60～69	636	188	54	0	54	0	5	0	884
	21.0%	6.2%	38.3%	0.0%	38.3%	0.0%	17.2%	0.0%	27.6%
70～79	664	270	58	1	59	1	15	0	1010
	22.0%	8.9%	41.1%	0.7%	41.8%	3.4%	51.7%	0.0%	31.5%
80～89	305	145	8	1	9	0	6	1	471
	10.1%	4.8%	5.7%	0.7%	6.4%	0.0%	20.7%	11.1%	14.7%
90～	35	40	2	1	3	0	1	0	79
	1.2%	1.3%	1.4%	0.7%	2.1%	0.0%	3.4%	0.0%	2.5%
計	2,189	835	138	3	141	1	29	1	3,203
	72.4%	27.6%	97.9%	2.1%	100.0%	3.4%	100.0%	11.1%	100.0%

(単位:件)

(労災等認定件数を含む)

認定状況グラフ

③ 制度発足～平成23年度累計 施行前死亡者に係る年齢階層別・認定疾病別



◆ 労災等認定件数を除く

① 平成23年度 施行前死亡者に係る年齢階層別・認定疾病別・性別 認定状況

死亡年齢階層(歳)	中皮腫			肺がん			石綿肺			びまん性胸膜肥厚			合計
	男	女	計	男	女	計	男	女	計	男	女	計	
	0～9	0 0.0%	0 0.0%	0 0.0%	0 0.0%	0 0.0%	0 0.0%	0 0.0%	0 0.0%	0 0.0%	0 0.0%	0 0.0%	
10～19	0 0.0%	0 0.0%	0 0.0%	0 0.0%	0 0.0%	0 0.0%	0 0.0%	0 0.0%	0 0.0%	0 0.0%	0 0.0%	0 0.0%	0 0.0%
20～29	0 0.0%	0 0.0%	0 0.0%	0 0.0%	0 0.0%	0 0.0%	0 0.0%	0 0.0%	0 0.0%	0 0.0%	0 0.0%	0 0.0%	0 0.0%
30～39	1 1.7%	1 1.7%	2 3.4%	0 0.0%	0 0.0%	0 0.0%	0 0.0%	0 0.0%	0 0.0%	0 0.0%	0 0.0%	0 0.0%	2 3.0%
40～49	2 3.4%	2 3.4%	4 6.8%	0 0.0%	0 0.0%	0 0.0%	0 0.0%	0 0.0%	0 0.0%	0 0.0%	0 0.0%	0 0.0%	4 6.0%
50～59	2 3.4%	4 6.8%	6 10.2%	0 0.0%	0 0.0%	0 0.0%	0 0.0%	0 0.0%	0 0.0%	0 0.0%	0 0.0%	0 0.0%	6 9.0%
60～69	18 30.5%	3 5.1%	21 35.6%	0 0.0%	0 0.0%	0 0.0%	1 20.0%	0 0.0%	0 0.0%	1 20.0%	0 0.0%	0 0.0%	22 32.8%
70～79	11 18.6%	5 8.5%	16 27.1%	1 100.0%	0 0.0%	1 100.0%	4 80.0%	0 0.0%	0 0.0%	4 80.0%	0 0.0%	0 0.0%	21 31.3%
80～89	5 8.5%	3 5.1%	8 13.6%	0 0.0%	0 0.0%	0 0.0%	0 0.0%	0 0.0%	0 0.0%	0 0.0%	2 100.0%	0 0.0%	10 14.9%
90～	1 1.7%	1 1.7%	2 3.4%	0 0.0%	0 0.0%	0 0.0%	0 0.0%	0 0.0%	0 0.0%	0 0.0%	0 0.0%	0 0.0%	2 3.0%
計	40 67.8%	19 32.2%	59 100.0%	1 100.0%	0 0.0%	1 100.0%	5 100.0%	0 0.0%	0 0.0%	5 100.0%	2 100.0%	0 0.0%	67 100.0%

(単位:件)

(労災等認定件数を除く)

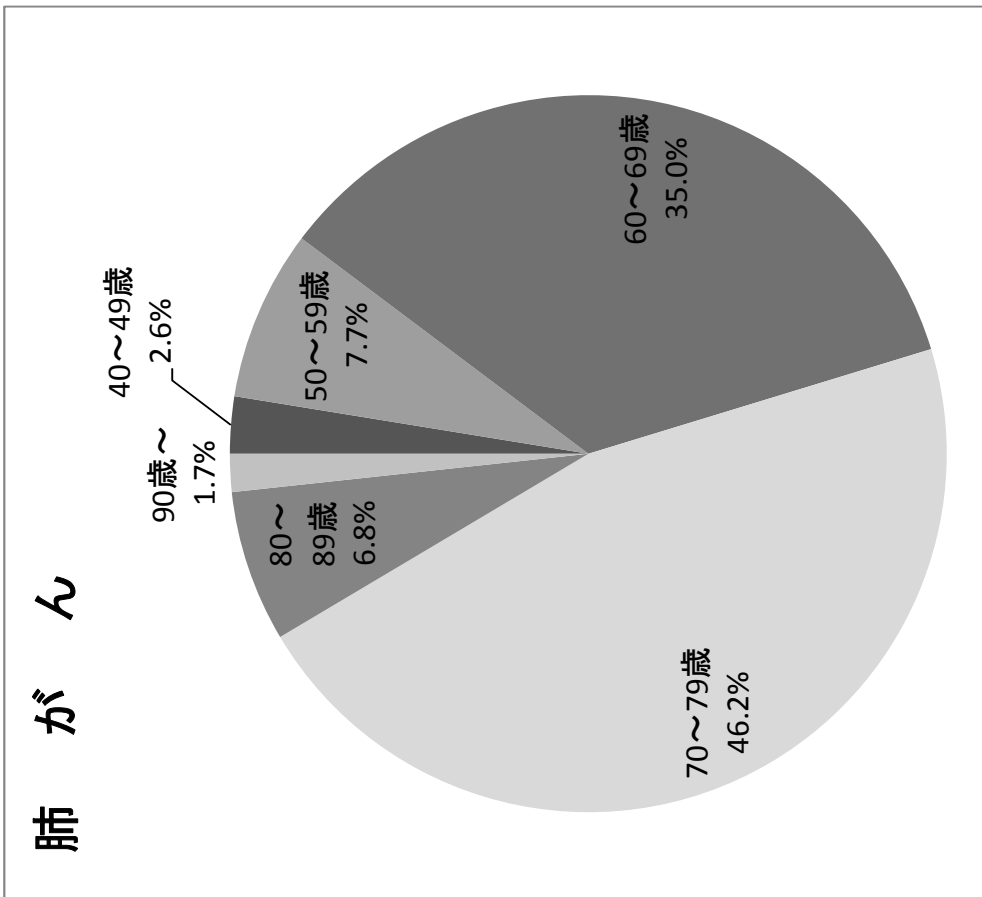
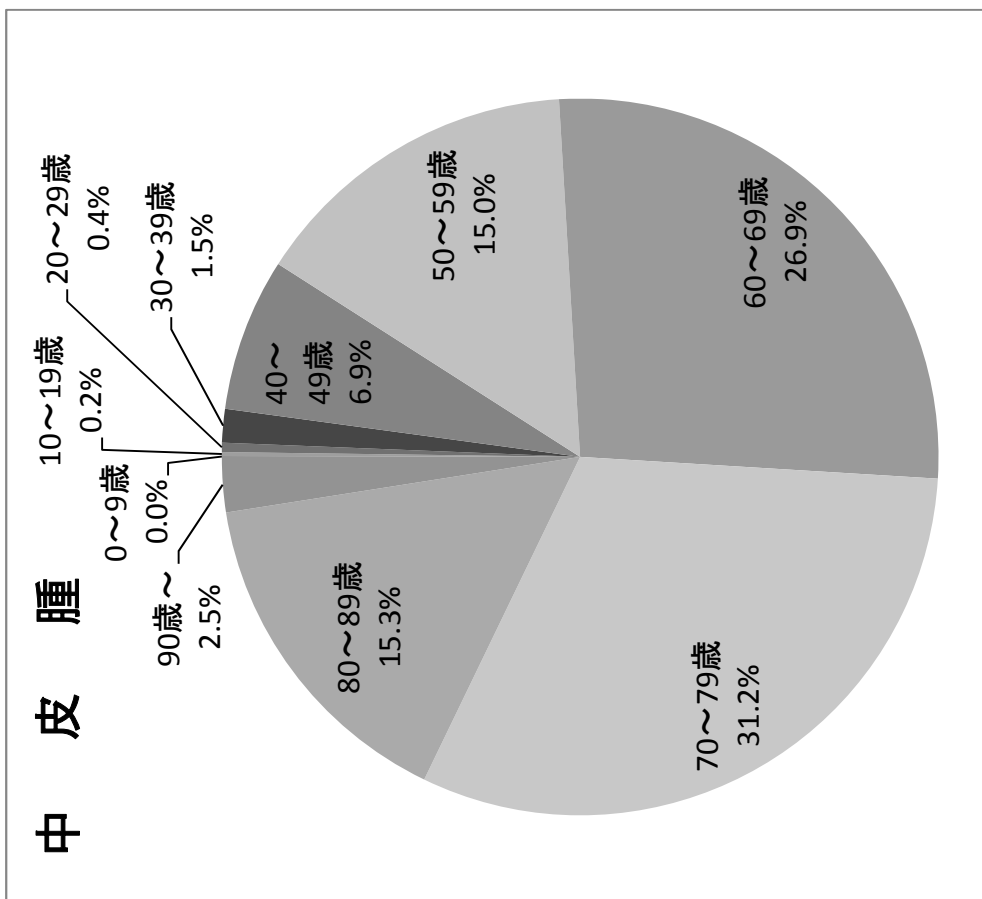
② 制度発足～平成23年度累計 施行前死亡者に係る年齢階層別認定疾病別・性別 認定状況

(単位:件)

死亡年齢階層(歳)	中皮腫		肺がん		石綿肺		びまん性胸膜肥厚		合計
	男	女	男	女	男	女	男	女	
0～9	1	0	0	0	0	0	0	0	1
	0.0%	0.0%	0.0%	0.0%	0.0%	0.0%	0.0%	0.0%	0.0%
10～19	3	2	0	0	0	0	0	0	5
	0.1%	0.1%	0.0%	0.0%	0.0%	0.0%	0.0%	0.0%	0.2%
20～29	5	7	0	0	0	0	0	0	12
	0.2%	0.2%	0.0%	0.0%	0.0%	0.0%	0.0%	0.0%	0.4%
30～39	26	18	0	0	0	0	0	0	44
	0.9%	0.6%	0.0%	0.0%	0.0%	0.0%	0.0%	0.0%	1.5%
40～49	143	53	3	0	3	0	0	0	199
	5.0%	1.9%	2.6%	0.0%	2.6%	0.0%	0.0%	0.0%	6.6%
50～59	315	111	9	0	9	2	0	0	437
	11.1%	3.9%	7.7%	0.0%	7.7%	7.1%	0.0%	0.0%	14.6%
60～69	583	181	41	0	41	5	0	1	811
	20.5%	6.4%	35.0%	0.0%	35.0%	17.9%	0.0%	11.1%	27.1%
70～79	619	268	53	1	54	14	1	2	958
	21.8%	9.4%	45.3%	0.9%	46.2%	50.0%	3.6%	22.2%	32.0%
80～89	290	145	7	1	8	5	1	6	454
	10.2%	5.1%	6.0%	0.9%	6.8%	17.9%	0.0%	11.1%	15.2%
90～	33	38	1	1	2	1	0	0	74
	1.2%	1.3%	0.9%	0.9%	1.7%	3.6%	0.0%	0.0%	2.5%
計	2018	823	114	3	117	27	1	8	2995
	71.0%	29.0%	97.4%	2.6%	100.0%	96.4%	3.6%	88.9%	100.0%

(労災等認定件数を除く)

③ 制度発足～平成23年度累計 施行前死亡者に係る年齢階層別・認定疾病別 認定状況グラフ



4-(4) 制度発足～平成23年度累計
 施行前死亡者に係る中皮腫部位別 認定状況

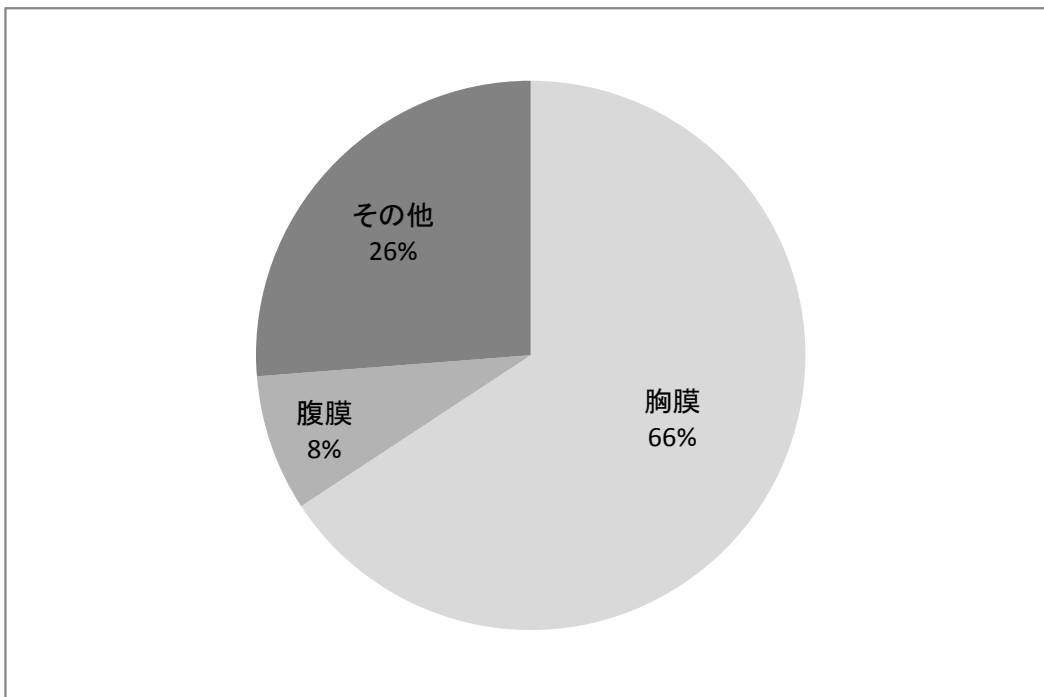
◆労災等認定件数を含む

(単位:件)

	認定件数
胸膜	1,988
腹膜	243
その他	793
計	3,024

注1) 内訳は、死亡診断書に記載のあった部位を集計したものである。

注2) 「その他」は、心膜、精巣鞘膜若しくは部位が複数のもの(胸膜と腹膜、胸膜と心膜)又は不明のもの。



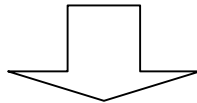
5 未申請死亡者に係る請求及び認定等の状況

5-1 未申請死亡者に係る請求及び認定等件数

◆平成 23 年度

【フロー図】

平成 23 年度未申請死亡者に係る 請求受付件数 150 件	平成 22 年度までの受付分 81 件	
	医学的判定に 進んでいるもの (注 1) 47 件	書類整理中(注 2) 34 件
平成 23 年度 要処理件数 計 231 件		



(平成 23 年度末現在)

手続終結件数 162 件			処理中 69 件		
認定 95 件		不認定 54 件	取下げ 13 件	医学的判定に 進んでいるもの 54 件	書類整理中 15 件
機構のみ認定 86 件	労災等でも認定 9 件				

(注 1) 医学的判定に進んでいるもの: 環境大臣に医学的事項の判定の申出を行なっているもの。

(注 2) 書類整理中: 資料確認中等で機構において審査中のもの。

【認定等の処理状況】

◇ 手続終結

(単位: 件)

	中皮腫	肺がん	石綿肺	びまん性 胸膜肥厚	不明	計
認定	75	20	0	0	-	95
(労災等認定件数を除く)	(68)	(18)	(0)	(0)	(0)	(86)
不認定	22	20	7	5	0	54
取下げ (注3)	8	3	2	0	0	13
計	105	43	9	5	0	162

◇ 処理中 (平成23年度末現在)

	中皮腫	肺がん	石綿肺	びまん性 胸膜肥厚	不明	計
追加資料請求中 (注4)	23	10	0	0	0	33
環境省にて判定中 (注5)	14	4	0	3	0	21
書類整理中 (注6)	6	4	1	3	1	15
計	43	18	1	6	1	69

(備考) 本表の疾病区分は認定された疾病によるものである。

(注 3) 主な理由: 労災保険等支給、医学的資料が整わない。

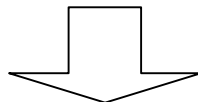
(注 4) 環境大臣による医学的判定において、追加資料が必要とされたもの。

(注 5) 環境大臣に対して、医学的判定の申出を行い、判定中のもの。

(注 6) 資料確認中等で機構において審査中のもの。

◆制度発足～平成 23 年度累計 未申請死亡者に係る請求及び認定等件数
【フロー図】

累計 未申請死亡者に係る請求受付件数 615 件



(平成 23 年度末現在)

手続終結件数 546 件			処理中 69 件		
認定 331 件		不認定 176 件	取下げ 39 件	医学的判定に 進んでいるもの 54 件	書類整理中 15 件
機構のみ認定 299 件	労災等でも認定 32 件				

【認定等件数】

<労災等認定者を含む>

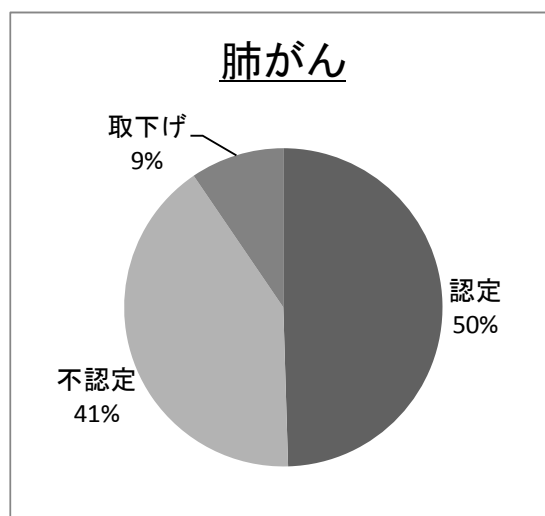
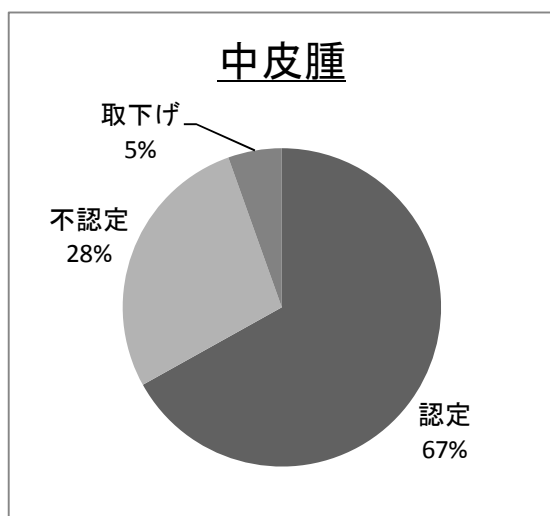
(単位: 件)

	中皮腫	肺がん	石綿肺	びまん性 胸膜肥厚	不明	計
認定	259	72	0	0	-	331
不認定	98	63	7	5	3	176
取下げ (注7)	23	13	2	0	1	39
計	380	148	9	5	4	546

* 本表の疾病区分は認定された疾病によるものである。

(注7) 主な理由: 労災保険等支給、医学的資料が整わない。

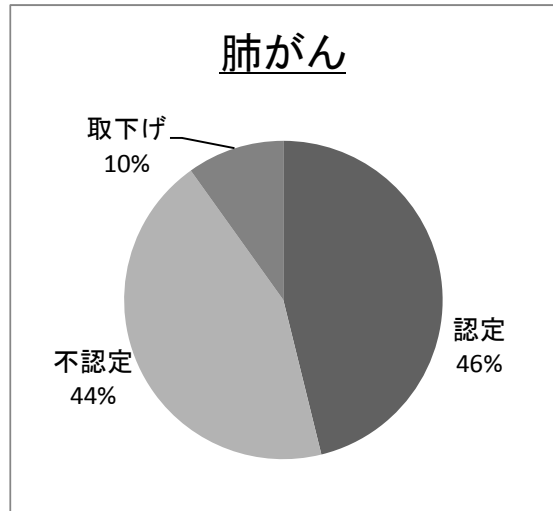
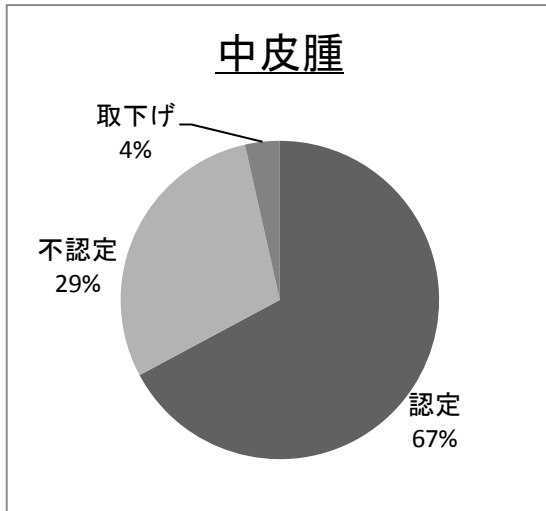
以下同じ。



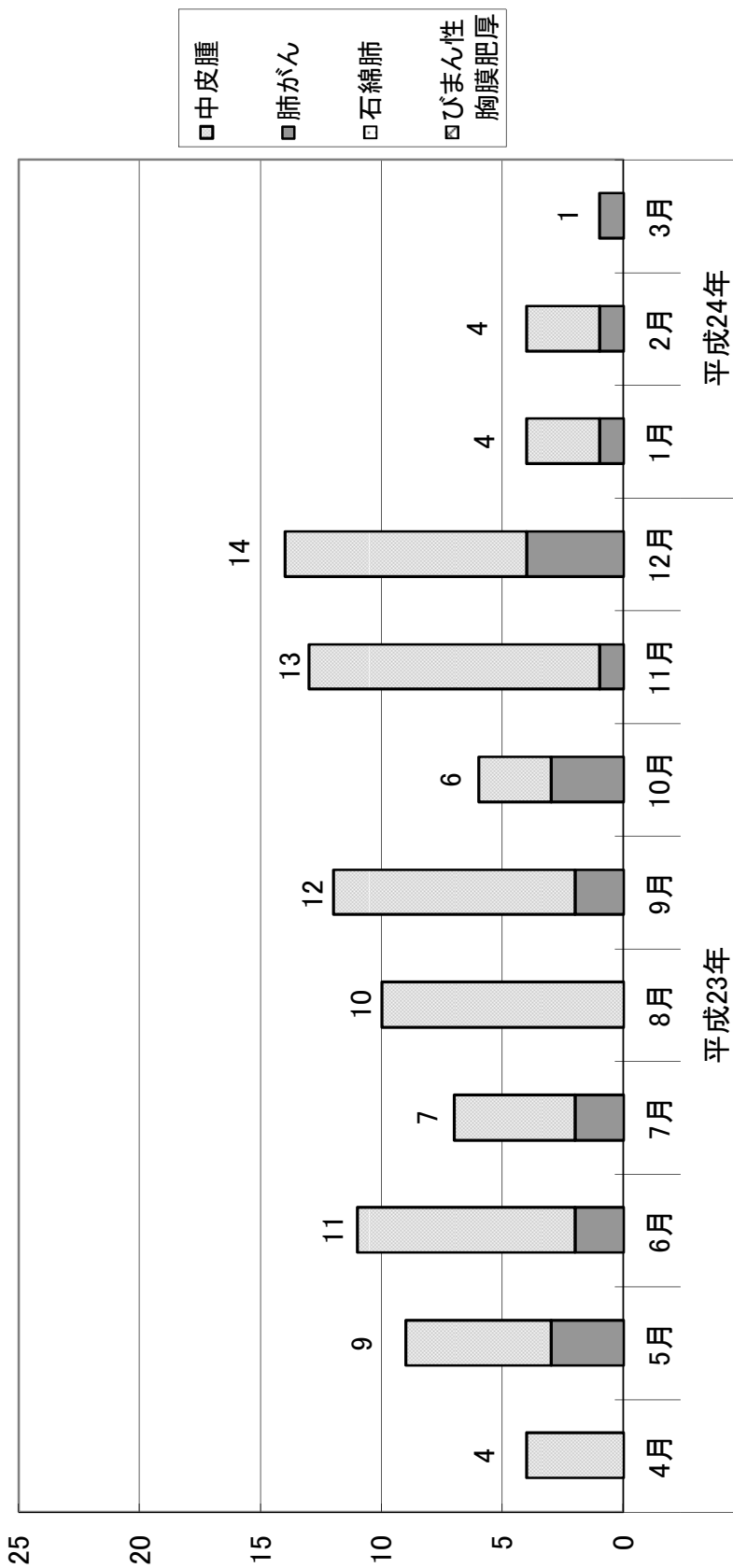
<労災等認定件数を除く>

(単位:件)

	中皮腫	肺がん	石綿肺	びまん性 胸膜肥厚	不明	計
認定	240	59	0	0	0	299
不認定	96	62	7	5	1	171
取下げ (注7)	17	11	2	1	1	32
計	353	132	9	6	2	502



5-1(2) 平成23年度 未申請死亡者に係る月別・認定疾病別 認定状況



5-(3) 未申請死亡者に係る年齢階層別・認定疾病別・性別 認定状況

◆労災等認定件数を含む

① 平成23年度 未申請死亡者に係る年齢階層別・認定疾病別・性別 認定状況

(単位:件)

死亡年齢階層(歳)	中皮腫			肺がん			合計
	男	女	計	男	女	計	
0～9	0 0.0%	0 0.0%	0 0.0%	0 0.0%	0 0.0%	0 0.0%	0 0.0%
10～19	0 0.0%	0 0.0%	0 0.0%	0 0.0%	0 0.0%	0 0.0%	0 0.0%
20～29	0 0.0%	0 0.0%	0 0.0%	0 0.0%	0 0.0%	0 0.0%	0 0.0%
30～39	0 0.0%	1 1.3%	1 1.3%	0 0.0%	0 0.0%	0 0.0%	1 1.1%
40～49	1 1.3%	1 1.3%	2 2.7%	0 0.0%	0 0.0%	0 0.0%	2 2.1%
50～59	5 6.7%	1 1.3%	6 8.0%	0 0.0%	0 0.0%	0 0.0%	6 6.3%
60～69	10 13.3%	6 8.0%	16 21.3%	2 10.0%	0 0.0%	2 10.0%	18 18.9%
70～79	23 30.7%	5 6.7%	28 37.3%	9 45.0%	0 0.0%	9 45.0%	37 38.9%
80～89	16 21.3%	5 6.7%	21 28.0%	8 40.0%	1 5.0%	9 45.0%	30 31.6%
90～	1 1.3%	0 0.0%	1 1.3%	0 0.0%	0 0.0%	0 0.0%	1 1.1%
計	56 74.7%	19 25.3%	75 100.0%	19 95.0%	1 5.0%	20 100.0%	95 100.0%

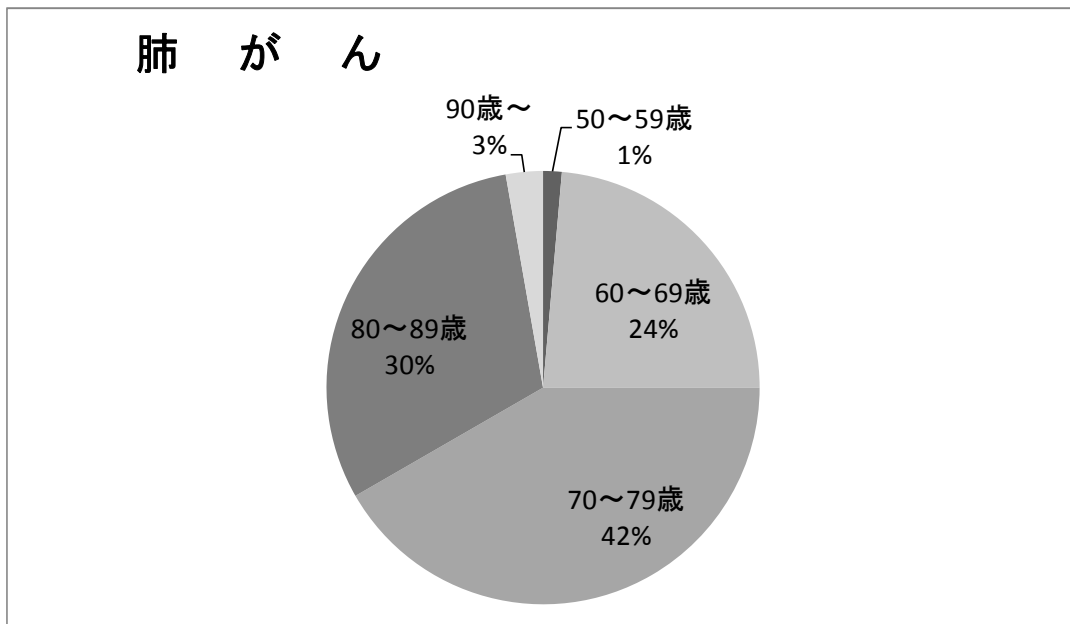
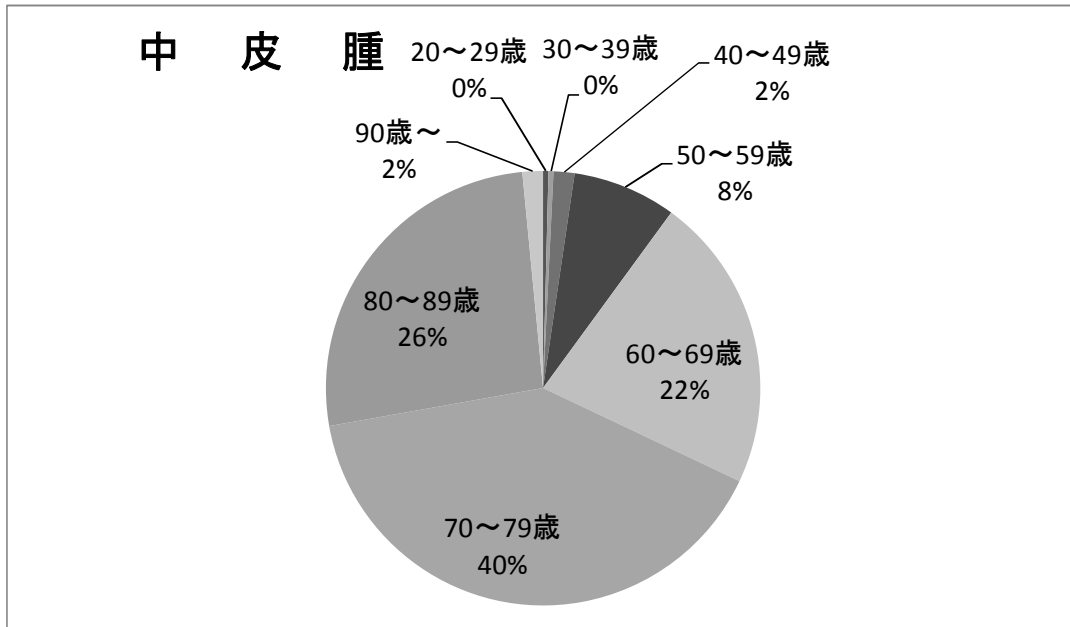
② 制度発足～平成23年度累計 未申請死亡者に係る年齢階層別・認定疾病別・性別 認定状況

(単位:件)

死亡年齢階層(歳)	中皮腫			肺がん			合計
	男	女	計	男	女	計	
0～9	0 0.0%	0 0.0%	0 0.0%	0 0.0%	0 0.0%	0 0.0%	0 0.0%
10～19	0 0.0%	0 0.0%	0 0.0%	0 0.0%	0 0.0%	0 0.0%	0 0.0%
20～29	1 0.4%	0 0.0%	1 0.4%	0 0.0%	0 0.0%	0 0.0%	1 0.3%
30～39	0 0.0%	1 0.4%	1 0.4%	0 0.0%	0 0.0%	0 0.0%	1 0.3%
40～49	2 0.8%	2 0.8%	4 1.5%	0 0.0%	0 0.0%	0 0.0%	4 1.2%
50～59	16 6.2%	4 1.5%	20 7.7%	1 1.4%	0 0.0%	1 1.4%	21 6.3%
60～69	43 16.6%	14 5.4%	57 22.0%	17 23.6%	0 0.0%	17 23.6%	74 22.4%
70～79	83 32.0%	21 8.1%	104 40.2%	30 41.7%	0 0.0%	30 41.7%	134 40.5%
80～89	52 20.1%	16 6.2%	68 26.3%	21 29.2%	1 1.4%	22 30.6%	90 27.2%
90～	1 0.4%	3 1.2%	4 1.5%	0 0.0%	2 2.8%	2 2.8%	6 1.8%
計	198 76.4%	61 23.6%	259 100.0%	69 95.8%	3 4.2%	72 100.0%	331 100.0%

(労災等認定件数を含む)

③ 制度発足～平成23年度累計 未申請死亡者に係る年齢階層別 認定疾病別 認定状況グラフ



◆労災等認定件数を除く

① 平成23年度 未申請死亡者に係る年齢階層別・認定疾病別・性別 認定状況
(単位:件)

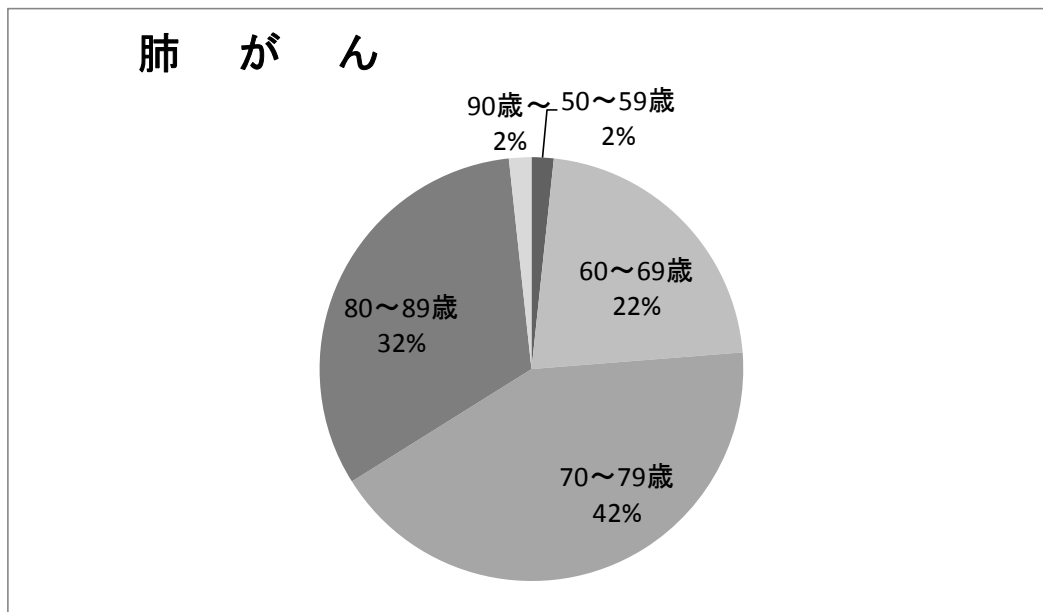
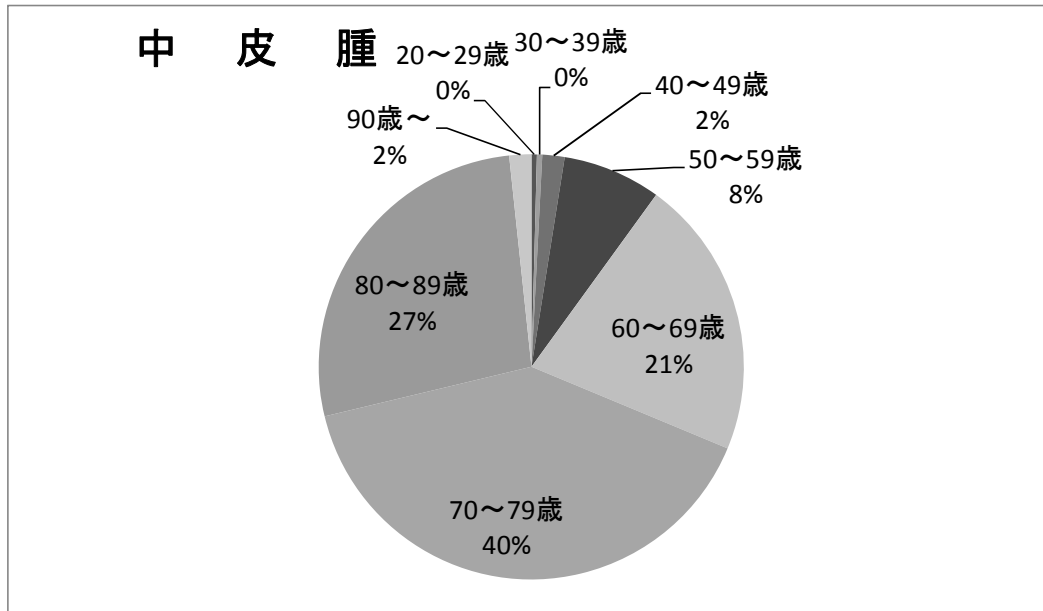
死亡年齢階層(歳)	中皮腫			肺がん			合計
	男	女	計	男	女	計	
0～9	0 0.0%	0 0.0%	0 0.0%	0 0.0%	0 0.0%	0 0.0%	0 0.0%
10～19	0 0.0%	0 0.0%	0 0.0%	0 0.0%	0 0.0%	0 0.0%	0 0.0%
20～29	0 0.0%	0 0.0%	0 0.0%	0 0.0%	0 0.0%	0 0.0%	0 0.0%
30～39	0 0.0%	1 1.5%	1 1.5%	0 0.0%	0 0.0%	0 0.0%	1 1.2%
40～49	1 1.5%	1 1.5%	2 2.9%	0 0.0%	0 0.0%	0 0.0%	2 2.3%
50～59	4 5.9%	1 1.5%	5 7.4%	0 0.0%	0 0.0%	0 0.0%	5 5.8%
60～69	8 11.8%	6 8.8%	14 20.6%	2 11.1%	0 0.0%	2 11.1%	16 18.6%
70～79	21 30.9%	5 7.4%	26 38.2%	7 38.9%	0 0.0%	7 38.9%	33 38.4%
80～89	14 20.6%	5 7.4%	19 27.9%	8 44.4%	1 5.6%	9 50.0%	28 32.6%
90～	1 1.5%	0 0.0%	1 1.5%	0 0.0%	0 0.0%	0 0.0%	1 1.2%
計	49 72.1%	19 27.9%	68 100.0%	17 94.4%	1 5.6%	18 100.0%	86 100.0%

② 制度発足～平成23年度累計 未申請死亡者に係る年齢階層別・認定疾病別・性別 認定状況
(単位:件)

死亡年齢階層(歳)	中皮腫			肺がん			合計
	男	女	計	男	女	計	
0～9	0 0.0%	0 0.0%	0 0.0%	0 0.0%	0 0.0%	0 0.0%	0 0.0%
10～19	0 0.0%	0 0.0%	0 0.0%	0 0.0%	0 0.0%	0 0.0%	0 0.0%
20～29	1 0.4%	0 0.0%	1 0.4%	0 0.0%	0 0.0%	0 0.0%	1 0.3%
30～39	0 0.0%	1 0.4%	1 0.4%	0 0.0%	0 0.0%	0 0.0%	1 0.3%
40～49	2 0.8%	2 0.8%	4 1.7%	0 0.0%	0 0.0%	0 0.0%	4 1.3%
50～59	14 5.8%	4 1.7%	18 7.5%	1 1.7%	0 0.0%	1 1.7%	19 6.4%
60～69	37 15.4%	14 5.8%	51 21.3%	13 22.0%	0 0.0%	13 22.0%	64 21.4%
70～79	75 31.3%	21 8.8%	96 40.0%	25 42.4%	0 0.0%	25 42.4%	121 40.5%
80～89	49 20.4%	16 6.7%	65 27.1%	18 30.5%	1 1.7%	19 32.2%	84 28.1%
90～	1 0.4%	3 1.3%	4 1.7%	0 0.0%	1 1.7%	1 1.7%	5 1.7%
計	179 74.6%	61 25.4%	240 100.0%	57 96.6%	2 3.4%	59 100.0%	299 100.0%

(労災等認定件数を除く)

③ 制度発足～平成23年度累計 未申請死亡者に係る年齢階層別・認定疾病別
認定状況グラフ



5-(4) 制度発足～平成23年度累計
未申請死亡者に係る中皮腫部位別・性別 認定状況

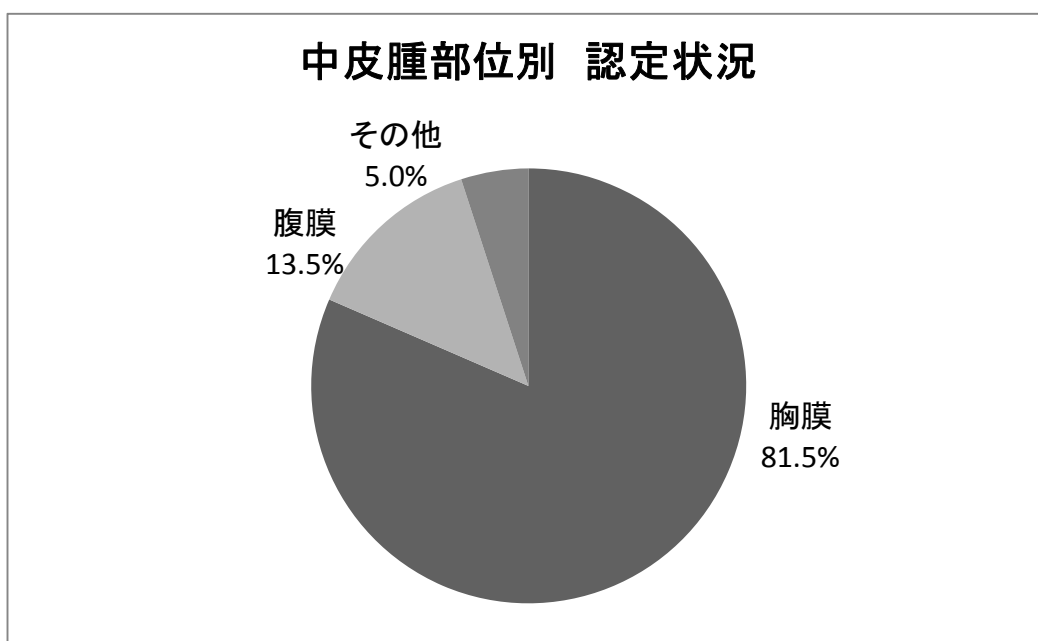
◆労災等認定件数を含む

(単位:件)

	男	女	計
胸膜	162	49	211
	62.5%	18.9%	81.5%
腹膜	26	9	35
	10.0%	3.5%	13.5%
その他	10	3	13
	3.9%	1.2%	5.0%
計	198	61	259
	76.4%	23.6%	100.0%

注1) 特別遺族弔慰金等認定時に確認された部位を集計したものである。

注2) 「その他」は、心膜、精巣鞘膜若しくは部位が複数のもの(胸膜と腹膜、胸膜と心膜)又は請求疾病が肺がんのもの。



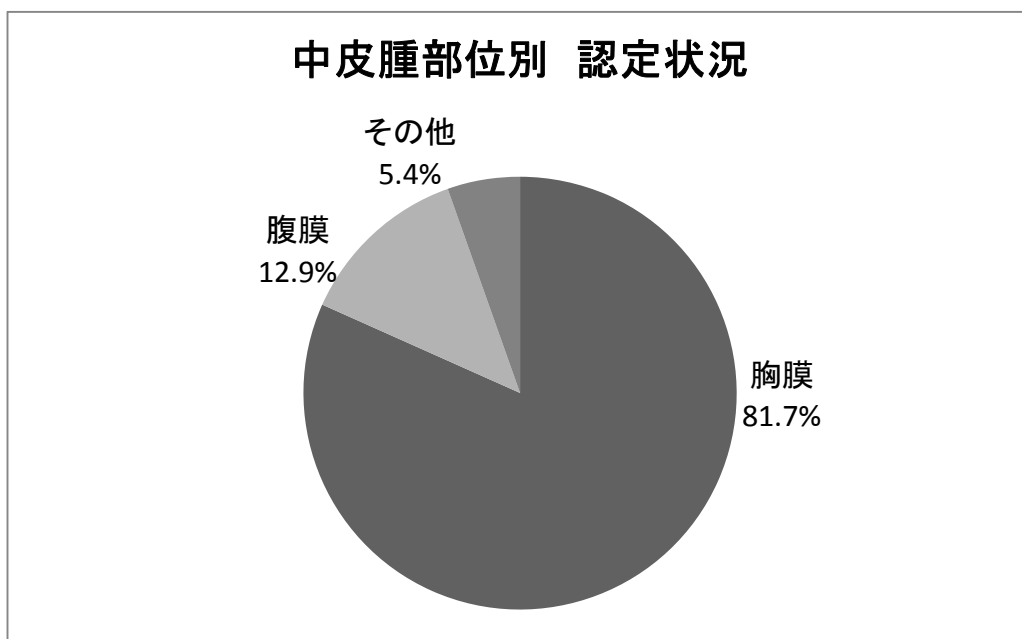
◆労災等認定件数を除く

(単位:件)

	男	女	計
胸膜	147 61.3%	49 20.4%	196 81.7%
腹膜	22 9.2%	9 3.8%	31 12.9%
その他	10 4.2%	3 1.3%	13 5.4%
計	179 74.6%	61 25.4%	240 100.0%

注1) 特別遺族弔慰金等認定時に確認された部位を集計したものである。

注2) 「その他」は、心膜、精巣鞘膜若しくは部位が複数のもの(胸膜と腹膜、胸膜と心膜)又は請求疾病が肺がんのもの。



6 都道府県別 受付・認定状況

6-1(1) 都道府県別 申請・請求状況

◆平成23年度 都道府県別 申請・請求状況

申請書及び請求書記載の住所をもとに、県別に集計を行った。

(平成24年3月31日時点における機構本部受付分、単位：件)

都道府県名	療養者					小計	特別遺族甲慰金等 (施行前死亡者)					小計	特別遺族甲慰金等 (未申請死亡者)					小計	総計
	中皮腫	肺がん	石綿肺	びまん性 胸膜肥厚	不明		中皮腫	肺がん	石綿肺	びまん性 胸膜肥厚	不明		中皮腫	肺がん	石綿肺	びまん性 胸膜肥厚	不明		
北海道	21	5	0	1	0	27	18	1	0	0	1	20	6	2	1	0	0	9	56
青森県	0	0	0	0	0	0	0	0	0	0	0	0	1	0	0	0	0	1	1
岩手県	4	0	0	0	0	4	0	0	0	0	0	0	2	0	0	1	0	3	7
宮城県	7	8	0	1	1	17	0	0	0	0	0	0	0	0	0	0	0	0	17
秋田県	1	0	0	0	0	1	0	0	0	0	0	0	0	0	0	0	0	0	1
山形県	4	1	0	0	0	5	0	0	0	0	0	0	2	0	0	0	0	2	7
福島県	3	3	0	0	0	6	2	0	0	0	0	2	2	0	0	0	1	3	11
茨城県	5	3	1	0	0	9	1	0	0	0	1	2	0	1	0	0	0	1	12
栃木県	6	0	1	1	0	8	3	0	0	0	0	3	1	2	0	0	1	4	15
群馬県	9	1	0	1	0	11	2	1	0	0	0	3	2	1	0	0	0	3	17
埼玉県	27	8	0	4	0	39	6	2	1	0	0	9	4	1	0	2	0	7	55
千葉県	21	9	1	2	0	33	5	3	0	0	0	8	3	2	0	1	0	6	47
東京都	41	10	7	4	1	63	21	4	1	0	0	26	11	0	1	0	0	12	101
神奈川県	35	3	3	2	0	43	6	0	0	0	0	6	7	2	2	1	0	12	61
新潟県	12	1	0	0	0	13	2	0	0	0	0	2	3	0	0	0	0	3	18
富山県	5	0	0	1	0	6	1	0	0	0	0	1	0	0	0	0	0	0	7
石川県	5	2	0	0	0	7	1	0	0	0	0	1	0	0	0	0	0	0	8
福井県	0	1	0	0	0	1	1	0	0	0	0	1	1	0	0	0	0	1	3
山梨県	3	0	1	0	0	4	0	0	0	0	0	0	2	0	0	0	0	2	6
長野県	5	1	0	0	0	6	2	0	0	0	0	2	4	0	0	0	0	4	12
岐阜県	12	3	1	0	0	16	0	0	0	0	0	0	1	2	0	0	1	4	20
静岡県	9	4	0	0	0	13	19	0	0	0	0	19	1	1	0	0	0	2	34
愛知県	35	9	0	2	0	46	4	2	0	0	0	6	5	0	0	0	0	5	57
三重県	2	1	0	0	0	3	4	1	0	0	0	5	0	0	0	0	0	0	8
滋賀県	5	2	0	0	0	7	2	1	0	0	0	3	1	0	0	0	0	1	11
京都府	8	5	1	1	0	15	8	0	1	0	0	9	1	0	0	0	0	1	25
大阪府	72	16	6	2	2	98	11	2	1	0	2	16	10	3	1	0	0	14	128
兵庫県	77	13	2	1	0	93	21	3	1	0	0	25	6	4	0	1	0	11	129
奈良県	15	1	0	0	0	16	4	0	0	0	0	4	1	0	0	0	0	1	21
和歌山県	4	3	1	0	0	8	1	0	0	0	0	1	1	0	0	0	0	1	10
鳥取県	3	0	0	0	0	3	2	0	0	0	0	2	0	0	1	0	0	1	6
島根県	2	2	1	0	0	5	0	0	0	0	0	0	1	0	0	0	0	1	6
岡山県	4	6	0	0	0	10	2	0	2	0	1	5	1	3	0	0	0	4	19
広島県	12	2	0	0	0	14	7	1	0	0	0	8	4	1	0	1	0	6	28
山口県	12	3	2	0	1	18	0	0	0	0	0	0	3	0	0	0	0	3	21
徳島県	6	2	0	0	0	8	3	0	0	0	0	3	1	0	0	0	0	1	12
香川県	1	3	0	0	0	4	1	0	0	0	0	1	2	2	0	0	0	4	9
愛媛県	3	2	2	0	0	7	1	0	1	0	0	2	1	0	1	0	0	2	11
高知県	1	1	0	0	0	2	0	1	0	0	0	1	0	0	0	0	0	0	3
福岡県	28	12	3	2	1	46	3	1	0	0	0	4	4	2	0	0	1	7	57
佐賀県	3	0	0	0	0	3	3	0	1	0	0	4	0	0	0	0	0	0	7
長崎県	10	5	1	0	0	16	4	0	0	0	0	4	1	1	0	0	0	2	22
熊本県	1	4	0	0	0	5	4	0	0	0	0	4	0	1	0	0	1	2	11
大分県	4	0	0	1	0	5	1	0	0	1	0	2	0	2	0	0	0	2	9
宮崎県	4	2	0	0	0	6	2	0	0	0	0	2	0	0	0	0	0	0	8
鹿児島県	3	2	2	3	2	12	2	0	1	0	0	3	1	1	0	0	0	2	17
沖縄県	1	0	0	0	0	1	1	0	0	0	0	1	0	0	0	0	0	0	2
海外在住者	0	0	0	0	0	0	0	0	0	0	0	0	0	0	0	0	0	0	0
合計	551	159	36	29	8	783	181	23	10	1	5	220	97	34	7	7	5	150	1,153

◆制度発足～平成23年度累計 都道府県別 申請・請求状況

申請書及び請求書記載の住所をもとに、県別に集計を行った。

(平成24年3月31日時点における機構本部受付分、単位：件)

都道府県名	療養者					小計	特別遺族弔慰金等 (施行前死亡者)					小計	特別遺族弔慰金等 (未申請死亡者)					小計	総計
	中皮腫	肺がん	石綿肺	びまん性 胸膜肥厚	不明		中皮腫	肺がん	石綿肺	びまん性 胸膜肥厚	不明		中皮腫	肺がん	石綿肺	びまん性 胸膜肥厚	不明		
北海道	156	54	2	1	5	218	146	22	1	0	1	170	22	7	1	0	0	30	418
青森県	22	6	0	0	0	28	22	7	0	0	0	29	4	0	0	0	0	4	61
岩手県	19	3	0	0	0	22	25	3	0	0	0	28	4	1	0	1	0	6	56
宮城県	108	50	0	1	4	163	58	10	0	0	1	69	4	0	0	0	0	4	236
秋田県	17	2	0	0	0	19	37	2	0	0	0	39	0	0	0	0	0	0	58
山形県	21	10	0	0	1	32	18	7	0	0	0	25	7	3	0	0	0	10	67
福島県	45	8	0	2	2	57	39	3	0	0	0	42	9	6	0	0	1	16	115
茨城県	81	25	1	0	3	110	55	5	1	0	3	64	13	6	0	1	1	21	195
栃木県	31	16	1	2	5	55	40	6	1	0	0	47	6	3	0	0	1	10	112
群馬県	51	15	2	1	1	70	58	7	0	0	2	67	7	4	0	0	1	12	149
埼玉県	248	90	2	7	7	354	179	42	3	3	5	232	18	11	0	2	0	31	617
千葉県	155	87	1	3	5	251	115	27	0	3	0	145	16	11	2	1	0	30	426
東京都	380	114	11	6	11	522	291	47	5	0	7	350	35	14	1	0	0	50	922
神奈川県	298	118	4	3	16	439	221	44	1	0	7	273	38	7	2	2	0	49	761
新潟県	79	30	1	1	3	114	58	10	0	0	0	68	7	0	0	0	0	7	189
富山県	50	8	0	1	0	59	47	9	0	0	1	57	5	2	0	0	0	7	123
石川県	28	10	1	1	2	42	30	2	0	0	1	33	2	1	0	0	0	3	78
福井県	22	15	0	0	2	39	17	1	0	0	0	18	2	0	0	0	1	3	60
山梨県	19	6	1	1	2	29	18	1	0	0	0	19	4	0	0	0	0	4	52
長野県	43	18	1	0	1	63	32	4	0	1	1	38	11	0	0	0	0	11	112
岐阜県	55	16	2	0	1	74	57	8	0	0	2	67	10	3	0	0	1	14	155
静岡県	101	33	0	1	2	137	103	12	2	1	0	118	13	5	0	0	0	18	273
愛知県	219	53	0	3	5	280	124	24	2	0	2	152	20	7	0	0	0	27	459
三重県	37	20	0	0	4	61	32	10	0	0	0	42	5	0	0	0	0	5	108
滋賀県	49	19	0	2	1	71	37	4	0	0	0	41	4	1	0	0	0	5	117
京都府	66	30	1	1	0	98	74	8	1	1	1	85	5	0	0	0	0	5	188
大阪府	500	188	11	6	24	729	321	75	10	1	5	412	45	17	1	2	0	65	1,206
兵庫県	521	146	7	1	22	697	339	90	2	1	7	439	23	10	0	1	0	34	1,170
奈良県	85	34	2	2	1	124	53	10	1	1	3	68	7	1	0	0	0	8	200
和歌山県	21	17	1	1	0	40	34	3	0	0	0	37	8	0	0	0	0	8	85
鳥取県	17	0	0	0	0	17	20	2	0	0	0	22	1	0	1	0	0	2	41
島根県	19	13	1	0	1	34	12	3	0	0	0	15	3	1	0	0	0	4	53
岡山県	78	40	0	0	3	121	85	4	2	0	3	94	6	3	0	0	0	9	224
広島県	106	55	2	1	6	170	105	22	1	0	1	129	10	4	0	1	0	15	314
山口県	59	22	3	0	1	85	38	13	1	1	0	53	6	0	0	0	0	6	144
徳島県	27	6	0	0	0	33	19	2	0	0	0	21	1	2	0	0	0	3	57
香川県	31	17	0	0	0	48	30	3	2	0	0	35	8	3	0	0	0	11	94
愛媛県	26	12	3	0	1	42	30	3	3	0	0	36	5	0	1	0	0	6	84
高知県	19	9	0	0	0	28	26	4	0	0	0	30	1	2	0	0	0	3	61
福岡県	196	82	6	6	10	300	120	22	1	1	4	148	19	4	0	0	1	24	472
佐賀県	24	5	0	0	0	29	29	1	1	0	2	33	2	0	0	0	0	2	64
長崎県	63	28	2	0	2	95	40	9	0	1	2	52	3	3	0	0	1	7	154
熊本県	44	20	3	1	0	68	37	5	0	0	0	42	4	4	0	0	1	9	119
大分県	30	6	3	1	1	41	23	5	0	1	0	29	1	3	0	0	0	4	74
宮崎県	30	11	1	0	1	43	35	3	0	0	1	39	2	1	0	0	1	4	86
鹿児島県	61	7	3	4	2	77	39	7	1	0	2	49	3	2	0	0	0	5	131
沖縄県	9	4	0	0	1	14	33	5	1	0	2	41	2	2	0	0	0	4	59
海外在住者	0	1	0	0	0	1	2	0	0	0	0	2	0	0	0	0	0	0	3
合計	4,366	1,579	79	60	159	6,243	3,403	616	43	16	66	4,144	431	154	9	11	10	615	11,002

6-(2) 都道府県別 認定状況

◆平成23年度 都道府県別 認定状況(労災等認定件数を含む)
申請書及び請求書記載の住所をもとに、県別に集計。

(平成24年3月31日時点の認定者数、単位:件)

都道府県名	療養者				小計	特別遺族弔慰金等 (施行前死亡者)				小計	特別遺族弔慰金等 (未申請死亡者)				小計	総計
	中皮腫	肺がん	石綿肺	びまん性 胸膜肥厚		中皮腫	肺がん	石綿肺	びまん性 胸膜肥厚		中皮腫	肺がん	石綿肺	びまん性 胸膜肥厚		
北海道	10	7	0	0	17	3	0	0	0	3	5	0	0	0	5	25
青森県	1	0	0	0	1	0	0	0	0	0	2	0	0	0	2	3
岩手県	2	0	0	0	2	0	0	0	0	0	1	0	0	0	1	3
宮城県	12	3	0	0	15	0	0	0	0	0	1	0	0	0	1	16
秋田県	1	0	0	0	1	0	0	0	0	0	0	0	0	0	0	1
山形県	1	0	0	0	1	0	0	0	0	0	0	0	0	0	0	1
福島県	3	2	0	0	5	1	0	0	0	1	0	1	0	0	1	7
茨城県	6	4	0	0	10	1	0	0	0	1	1	1	0	0	2	13
栃木県	4	0	0	1	5	2	0	0	0	2	1	1	0	0	2	9
群馬県	6	1	0	0	7	0	0	0	0	0	2	0	0	0	2	9
埼玉県	25	7	0	1	33	3	0	0	0	3	6	2	0	0	8	44
千葉県	24	4	0	1	29	3	1	0	0	4	3	0	0	0	3	36
東京都	44	8	1	4	57	5	0	0	0	5	6	2	0	0	8	70
神奈川県	30	3	0	0	33	2	0	1	0	3	7	0	0	0	7	43
新潟県	9	2	0	0	11	0	0	0	0	0	3	0	0	0	3	14
富山県	6	0	0	1	7	1	0	0	0	1	1	0	0	0	1	9
石川県	4	0	0	1	5	1	0	0	0	1	0	1	0	0	1	7
福井県	1	0	0	0	1	0	0	0	0	0	0	0	0	0	0	1
山梨県	3	0	0	0	3	0	0	0	0	0	1	0	0	0	1	4
長野県	4	0	0	0	4	2	0	0	0	2	1	0	0	0	1	7
岐阜県	8	1	0	0	9	0	0	0	0	0	1	1	0	0	2	11
静岡県	11	3	0	0	14	8	0	0	0	8	0	0	0	0	0	22
愛知県	28	5	0	1	34	1	0	0	0	1	0	1	0	0	1	36
三重県	2	1	0	0	3	1	0	0	0	1	0	0	0	0	0	4
滋賀県	5	2	0	0	7	0	0	0	0	0	1	0	0	0	1	8
京都府	5	2	0	0	7	2	0	0	0	2	1	0	0	0	1	10
大阪府	62	12	1	0	75	9	0	1	1	11	9	2	0	0	11	97
兵庫県	68	7	0	0	75	12	1	0	0	13	6	0	0	0	6	94
奈良県	15	0	1	0	16	1	0	0	0	1	1	1	0	0	2	19
和歌山県	3	2	0	0	5	0	0	0	0	0	1	0	0	0	1	6
鳥取県	2	0	0	0	2	0	0	0	0	0	0	0	0	0	0	2
島根県	4	0	0	0	4	0	0	0	0	0	0	0	0	0	0	4
岡山県	8	0	0	0	8	0	0	1	0	1	1	3	0	0	4	13
広島県	5	2	0	0	7	0	0	0	0	0	2	0	0	0	2	9
山口県	9	0	0	1	10	0	0	0	0	0	1	0	0	0	1	11
徳島県	5	0	0	0	5	2	0	0	0	2	1	0	0	0	1	8
香川県	2	1	0	0	3	0	0	0	0	0	2	1	0	0	3	6
愛媛県	4	0	1	0	5	1	0	1	0	2	1	0	0	0	1	8
高知県	2	1	0	0	3	0	0	0	0	0	0	0	0	0	0	3
福岡県	22	4	0	3	29	0	0	0	0	0	5	1	0	0	6	35
佐賀県	2	0	0	0	2	0	0	1	0	1	0	0	0	0	0	3
長崎県	10	5	0	0	15	0	0	0	0	0	1	0	0	0	1	16
熊本県	5	2	0	2	9	2	0	0	0	2	0	2	0	0	2	13
大分県	4	0	0	0	4	0	0	0	1	1	0	0	0	0	0	5
宮崎県	5	1	0	0	6	0	0	0	0	0	0	0	0	0	0	6
鹿児島県	6	0	0	0	6	0	0	0	0	0	0	0	0	0	0	6
沖縄県	0	0	0	0	0	1	0	0	0	1	0	0	0	0	0	1
海外在住者	0	0	0	0	0	0	0	0	0	0	0	0	0	0	0	0
合計	498	92	4	16	610	64	2	5	2	73	75	20	0	0	95	778

◆制度発足～平成23年度累計 都道府県別 認定状況(労災等認定件数を含む)
申請書及び請求書記載の住所をもとに、県別に集計。

(平成24年3月31日時点の認定者数、単位:件)

都道府県名	療養者				小計	特別遺族弔慰金等 (施行前死亡者)				小計	特別遺族弔慰金等 (未申請死亡者)				小計	総計
	中皮腫	肺がん	石綿肺	びまん性 胸膜肥厚		中皮腫	肺がん	石綿肺	びまん性 胸膜肥厚		中皮腫	肺がん	石綿肺	びまん性 胸膜肥厚		
北海道	113	34	0	0	147	118	4	0	0	122	14	2	0	0	16	285
青森県	16	3	0	0	19	20	1	0	0	21	2	0	0	0	2	42
岩手県	11	0	0	0	11	24	1	0	0	25	1	2	0	0	3	39
宮城県	79	25	0	0	104	52	1	0	0	53	2	0	0	0	2	159
秋田県	9	0	0	0	9	35	0	0	0	35	0	0	0	0	0	44
山形県	17	4	0	0	21	16	2	0	0	18	4	2	0	0	6	45
福島県	34	6	0	1	41	36	2	0	0	38	4	2	0	0	6	85
茨城県	61	14	0	0	75	52	1	1	0	54	6	4	0	0	10	139
栃木県	22	8	0	1	31	36	2	1	0	39	4	1	0	0	5	75
群馬県	31	10	0	1	42	53	1	0	0	54	5	3	0	0	8	104
埼玉県	196	46	0	1	243	163	16	2	1	182	11	4	0	0	15	440
千葉県	119	36	0	2	157	107	7	1	2	117	10	4	0	0	14	288
東京都	291	57	1	4	353	252	5	4	0	261	22	7	0	0	29	643
神奈川県	212	42	0	0	254	205	14	1	0	220	24	0	0	0	24	498
新潟県	49	13	0	0	62	51	2	0	0	53	5	0	0	0	5	120
富山県	42	1	0	1	44	43	5	0	0	48	4	1	0	0	5	97
石川県	20	4	0	1	25	29	0	0	0	29	1	1	0	0	2	56
福井県	15	6	0	0	21	13	0	0	0	13	0	0	0	0	0	34
山梨県	15	3	0	0	18	15	1	0	0	16	2	0	0	0	2	36
長野県	31	8	0	0	39	28	1	0	0	29	5	1	0	0	6	74
岐阜県	36	6	0	0	42	53	0	0	0	53	5	1	0	0	6	101
静岡県	79	19	0	0	98	88	2	2	0	92	10	1	0	0	11	201
愛知県	171	20	0	2	193	111	4	0	0	115	11	3	0	0	14	322
三重県	29	5	0	0	34	26	1	0	0	27	3	0	0	0	3	64
滋賀県	40	11	0	0	51	34	1	0	0	35	2	0	0	0	2	88
京都府	49	9	0	0	58	65	1	0	1	67	4	0	0	0	4	129
大阪府	353	95	2	0	450	286	26	6	3	321	26	9	0	0	35	806
兵庫県	390	69	2	0	461	308	14	0	0	322	13	2	0	0	15	798
奈良県	63	14	2	1	80	46	3	1	0	50	2	1	0	0	3	133
和歌山県	15	10	0	0	25	29	0	0	0	29	6	0	0	0	6	60
鳥取県	9	0	0	0	9	16	2	0	0	18	1	0	0	0	1	28
島根県	14	3	0	0	17	11	1	0	0	12	2	0	0	0	2	31
岡山県	59	16	0	0	75	73	1	1	0	75	4	3	0	0	7	157
広島県	65	24	1	0	90	85	5	1	0	91	5	2	0	0	7	188
山口県	49	14	0	1	64	33	3	0	1	37	2	0	0	0	2	103
徳島県	19	1	0	0	20	17	0	0	0	17	1	1	0	0	2	39
香川県	21	11	0	0	32	25	0	2	0	27	7	2	0	0	9	68
愛媛県	22	2	1	0	25	30	2	3	0	35	3	0	0	0	3	63
高知県	15	3	0	0	18	25	0	0	0	25	1	1	0	0	2	45
福岡県	138	41	0	6	185	107	4	1	0	112	13	3	0	0	16	313
佐賀県	19	2	0	0	21	25	0	1	0	26	2	0	0	0	2	49
長崎県	42	16	0	0	58	36	2	0	0	38	3	2	0	0	5	101
熊本県	31	12	0	2	45	29	0	0	0	29	3	5	0	0	8	82
大分県	25	2	0	0	27	20	1	0	1	22	0	1	0	0	1	50
宮崎県	20	6	0	1	27	31	1	0	0	32	3	0	0	0	3	62
鹿児島県	49	0	0	0	49	34	0	0	0	34	1	1	0	0	2	85
沖縄県	5	1	0	0	6	32	1	1	0	34	0	0	0	0	0	40
海外在住者	0	0	0	0	0	1	0	0	0	1	0	0	0	0	0	1
合計	3,210	732	9	25	3,976	3,024	141	29	9	3,203	259	72	0	0	331	7,510

◆平成23年度 都道府県別 認定状況(労災等認定件数を除く)
申請書及び請求書記載の住所をもとに、県別に集計。

(平成24年3月31日時点の認定者数、単位:件)

都道府県名	療養者				小計	特別遺族弔慰金等 (施行前死亡者)				小計	特別遺族弔慰金等 (未申請死亡者)				小計	総計
	中皮腫	肺がん	石綿肺	びまん性 胸膜肥厚		中皮腫	肺がん	石綿肺	びまん性 胸膜肥厚		中皮腫	肺がん	石綿肺	びまん性 胸膜肥厚		
北海道	9	5	0	0	14	3	0	0	0	3	5	0	0	0	5	22
青森県	1	0	0	0	1	0	0	0	0	0	2	0	0	0	2	3
岩手県	2	0	0	0	2	0	0	0	0	0	1	0	0	0	1	3
宮城県	10	1	0	0	11	0	0	0	0	0	1	0	0	0	1	12
秋田県	1	0	0	0	1	0	0	0	0	0	0	0	0	0	0	1
山形県	1	0	0	0	1	0	0	0	0	0	0	0	0	0	0	1
福島県	3	1	0	0	4	1	0	0	0	1	0	0	0	0	0	5
茨城県	6	4	0	0	10	1	0	0	0	1	1	1	0	0	2	13
栃木県	3	0	0	1	4	2	0	0	0	2	1	1	0	0	2	8
群馬県	6	1	0	0	7	0	0	0	0	0	2	0	0	0	2	9
埼玉県	22	5	0	1	28	2	0	0	0	2	6	2	0	0	8	38
千葉県	22	4	0	1	27	3	1	0	0	4	2	0	0	0	2	33
東京都	37	8	1	4	50	4	0	0	0	4	5	2	0	0	7	61
神奈川県	27	3	0	0	30	1	0	1	0	2	6	0	0	0	6	38
新潟県	3	0	0	0	3	0	0	0	0	0	2	0	0	0	2	5
富山県	5	0	0	1	6	1	0	0	0	1	1	0	0	0	1	8
石川県	2	0	0	1	3	1	0	0	0	1	0	0	0	0	0	4
福井県	0	0	0	0	0	0	0	0	0	0	0	0	0	0	0	0
山梨県	3	0	0	0	3	0	0	0	0	0	1	0	0	0	1	4
長野県	4	0	0	0	4	2	0	0	0	2	1	0	0	0	1	7
岐阜県	7	1	0	0	8	0	0	0	0	0	1	1	0	0	2	10
静岡県	10	3	0	0	13	8	0	0	0	8	0	0	0	0	0	21
愛知県	23	4	0	1	28	0	0	0	0	0	0	1	0	0	1	29
三重県	2	1	0	0	3	1	0	0	0	1	0	0	0	0	0	4
滋賀県	4	1	0	0	5	0	0	0	0	0	1	0	0	0	1	6
京都府	4	1	0	0	5	2	0	0	0	2	1	0	0	0	1	8
大阪府	51	10	1	0	62	9	0	1	1	11	8	2	0	0	10	83
兵庫県	61	6	0	0	67	11	0	0	0	11	5	0	0	0	5	83
奈良県	12	0	1	0	13	1	0	0	0	1	1	1	0	0	2	16
和歌山県	2	2	0	0	4	0	0	0	0	0	1	0	0	0	1	5
鳥取県	2	0	0	0	2	0	0	0	0	0	0	0	0	0	0	2
島根県	3	0	0	0	3	0	0	0	0	0	0	0	0	0	0	3
岡山県	7	0	0	0	7	0	0	1	0	1	1	3	0	0	4	12
広島県	4	1	0	0	5	0	0	0	0	0	2	0	0	0	2	7
山口県	6	0	0	1	7	0	0	0	0	0	1	0	0	0	1	8
徳島県	3	0	0	0	3	2	0	0	0	2	1	0	0	0	1	6
香川県	2	1	0	0	3	0	0	0	0	0	2	1	0	0	3	6
愛媛県	2	0	1	0	3	1	0	1	0	2	1	0	0	0	1	6
高知県	1	1	0	0	2	0	0	0	0	0	0	0	0	0	0	2
福岡県	21	3	0	3	27	0	0	0	0	0	4	1	0	0	5	32
佐賀県	2	0	0	0	2	0	0	1	0	1	0	0	0	0	0	3
長崎県	7	5	0	0	12	0	0	0	0	0	1	0	0	0	1	13
熊本県	5	1	0	2	8	2	0	0	0	2	0	2	0	0	2	12
大分県	3	0	0	0	3	0	0	0	1	1	0	0	0	0	0	4
宮崎県	5	1	0	0	6	0	0	0	0	0	0	0	0	0	0	6
鹿児島県	6	0	0	0	6	0	0	0	0	0	0	0	0	0	0	6
沖縄県	0	0	0	0	0	1	0	0	0	1	0	0	0	0	0	1
海外在住者	0	0	0	0	0	0	0	0	0	0	0	0	0	0	0	0
合計	422	74	4	16	516	59	1	5	2	67	68	18	0	0	86	669

◆制度発足～平成23年度累計 都道府県別 認定状況(労災等認定件数を除く)
申請書及び請求書記載の住所をもとに、県別に集計。

(平成24年3月31日時点の認定者数、単位:件)

都道府県名	療養者				小計	特別遺族弔慰金等 (施行前死亡者)				小計	特別遺族弔慰金等 (未申請死亡者)				小計	総計
	中皮腫	肺がん	石綿肺	びまん性 胸膜肥厚		中皮腫	肺がん	石綿肺	びまん性 胸膜肥厚		中皮腫	肺がん	石綿肺	びまん性 胸膜肥厚		
北海道	83	22	0	0	105	111	4	0	0	115	14	1	0	0	15	235
青森県	12	2	0	0	14	18	1	0	0	19	2	0	0	0	2	35
岩手県	10	0	0	0	10	23	0	0	0	23	1	1	0	0	2	35
宮城県	55	17	0	0	72	51	1	0	0	52	2	0	0	0	2	126
秋田県	6	0	0	0	6	34	0	0	0	34	0	0	0	0	0	40
山形県	15	2	0	0	17	15	1	0	0	16	4	2	0	0	6	39
福島県	25	4	0	1	30	35	2	0	0	37	4	1	0	0	5	72
茨城県	51	13	0	0	64	51	1	1	0	53	5	3	0	0	8	125
栃木県	16	7	0	1	24	33	2	1	0	36	4	1	0	0	5	65
群馬県	28	10	0	1	39	52	1	0	0	53	5	2	0	0	7	99
埼玉県	141	36	0	1	178	154	12	2	1	169	11	4	0	0	15	362
千葉県	100	30	0	2	132	102	6	1	2	111	8	3	0	0	11	254
東京都	239	45	1	4	289	235	5	4	0	244	20	6	0	0	26	559
神奈川県	169	32	0	0	201	191	13	1	0	205	22	0	0	0	22	428
新潟県	34	7	0	0	41	49	2	0	0	51	4	0	0	0	4	96
富山県	29	1	0	1	31	38	3	0	0	41	4	1	0	0	5	77
石川県	13	2	0	1	16	28	0	0	0	28	1	0	0	0	1	45
福井県	12	6	0	0	18	13	0	0	0	13	0	0	0	0	0	31
山梨県	12	2	0	0	14	14	1	0	0	15	2	0	0	0	2	31
長野県	23	5	0	0	28	27	1	0	0	28	5	1	0	0	6	62
岐阜県	29	5	0	0	34	50	0	0	0	50	5	1	0	0	6	90
静岡県	65	16	0	0	81	86	2	1	0	89	9	1	0	0	10	180
愛知県	130	16	0	2	148	105	4	0	0	109	11	3	0	0	14	271
三重県	19	5	0	0	24	22	1	0	0	23	3	0	0	0	3	50
滋賀県	31	10	0	0	41	33	1	0	0	34	2	0	0	0	2	77
京都府	37	7	0	0	44	64	1	0	1	66	3	0	0	0	3	113
大阪府	282	69	2	0	353	264	20	6	3	293	23	7	0	0	30	676
兵庫県	310	49	2	0	361	284	9	0	0	293	11	2	0	0	13	667
奈良県	53	14	2	1	70	43	3	1	0	47	2	1	0	0	3	120
和歌山県	11	8	0	0	19	27	0	0	0	27	6	0	0	0	6	52
鳥取県	8	0	0	0	8	15	1	0	0	16	1	0	0	0	1	25
島根県	7	2	0	0	9	11	1	0	0	12	2	0	0	0	2	23
岡山県	42	12	0	0	54	71	1	1	0	73	4	3	0	0	7	134
広島県	50	18	1	0	69	75	4	1	0	80	5	1	0	0	6	155
山口県	35	9	0	1	45	29	3	0	1	33	2	0	0	0	2	80
徳島県	12	0	0	0	12	17	0	0	0	17	1	1	0	0	2	31
香川県	16	8	0	0	24	20	0	2	0	22	7	2	0	0	9	55
愛媛県	19	2	1	0	22	28	2	3	0	33	2	0	0	0	2	57
高知県	9	3	0	0	12	23	0	0	0	23	1	1	0	0	2	37
福岡県	103	21	0	6	130	99	3	1	0	103	11	3	0	0	14	247
佐賀県	15	0	0	0	15	24	0	1	0	25	2	0	0	0	2	42
長崎県	27	13	0	0	40	35	2	0	0	37	3	2	0	0	5	82
熊本県	27	10	0	2	39	29	0	0	0	29	3	4	0	0	7	75
大分県	14	1	0	0	15	19	1	0	1	21	0	0	0	0	0	36
宮崎県	10	2	0	1	13	30	1	0	0	31	2	0	0	0	2	46
鹿児島県	38	0	0	0	38	33	0	0	0	33	1	1	0	0	2	73
沖縄県	5	1	0	0	6	30	1	1	0	32	0	0	0	0	0	38
海外在住者	0	0	0	0	0	1	0	0	0	1	0	0	0	0	0	1
合計	2,477	544	9	25	3,055	2,841	117	28	9	2,955	240	59	0	0	299	6,349

6-(3) 療養者に係る都道府県別・認定疾病別・性別 認定状況

(労災等認定件数を含む)

◆平成23年度 療養者に係る都道府県別・認定疾病別・性別 認定状況
申請書に記載の住所をもとに、都道府県別に集計。

(単位:件)

都道府県	中皮腫			肺がん			石綿肺			びまん性胸膜肥厚			総計
	男	女	計	男	女	計	男	女	計	男	女	計	
北海道	7	3	10	7	0	7	0	0	0	0	0	0	17
青森県	1	0	1	0	0	0	0	0	0	0	0	0	1
岩手県	2	0	2	0	0	0	0	0	0	0	0	0	2
宮城県	9	3	12	3	0	3	0	0	0	0	0	0	15
秋田県	1	0	1	0	0	0	0	0	0	0	0	0	1
山形県	1	0	1	0	0	0	0	0	0	0	0	0	1
福島県	3	0	3	2	0	2	0	0	0	0	0	0	5
茨城県	5	1	6	4	0	4	0	0	0	0	0	0	10
栃木県	2	2	4	0	0	0	0	0	0	1	0	1	5
群馬県	5	1	6	1	0	1	0	0	0	0	0	0	7
埼玉県	19	6	25	7	0	7	0	0	0	1	0	1	33
千葉県	15	9	24	4	0	4	0	0	0	1	0	1	29
東京都	35	9	44	8	0	8	1	0	1	4	0	4	57
神奈川県	22	8	30	3	0	3	0	0	0	0	0	0	33
新潟県	7	2	9	2	0	2	0	0	0	0	0	0	11
富山県	4	2	6	0	0	0	0	0	0	1	0	1	7
石川県	3	1	4	0	0	0	0	0	0	0	1	1	5
福井県	1	0	1	0	0	0	0	0	0	0	0	0	1
山梨県	2	1	3	0	0	0	0	0	0	0	0	0	3
長野県	2	2	4	0	0	0	0	0	0	0	0	0	4
岐阜県	6	2	8	1	0	1	0	0	0	0	0	0	9
静岡県	9	2	11	3	0	3	0	0	0	0	0	0	14
愛知県	26	2	28	5	0	5	0	0	0	1	0	1	34
三重県	2	0	2	1	0	1	0	0	0	0	0	0	3
滋賀県	4	1	5	2	0	2	0	0	0	0	0	0	7
京都府	5	0	5	2	0	2	0	0	0	0	0	0	7
大阪府	44	18	62	11	1	12	1	0	1	0	0	0	75
兵庫県	54	14	68	7	0	7	0	0	0	0	0	0	75
奈良県	11	4	15	0	0	0	1	0	1	0	0	0	16
和歌山県	2	1	3	2	0	2	0	0	0	0	0	0	5
鳥取県	1	1	2	0	0	0	0	0	0	0	0	0	2
島根県	2	2	4	0	0	0	0	0	0	0	0	0	4
岡山県	7	1	8	0	0	0	0	0	0	0	0	0	8
広島県	5	0	5	2	0	2	0	0	0	0	0	0	7
山口県	6	3	9	0	0	0	0	0	0	0	1	1	10
徳島県	5	0	5	0	0	0	0	0	0	0	0	0	5
香川県	2	0	2	1	0	1	0	0	0	0	0	0	3
愛媛県	2	2	4	0	0	0	1	0	1	0	0	0	5
高知県	1	1	2	1	0	1	0	0	0	0	0	0	3
福岡県	15	7	22	3	1	4	0	0	0	2	1	3	29
佐賀県	2	0	2	0	0	0	0	0	0	0	0	0	2
長崎県	10	0	10	5	0	5	0	0	0	0	0	0	15
熊本県	4	1	5	2	0	2	0	0	0	1	1	2	9
大分県	2	2	4	0	0	0	0	0	0	0	0	0	4
宮崎県	5	0	5	1	0	1	0	0	0	0	0	0	6
鹿児島県	5	1	6	0	0	0	0	0	0	0	0	0	6
沖縄県	0	0	0	0	0	0	0	0	0	0	0	0	0
海外在住者	0	0	0	0	0	0	0	0	0	0	0	0	0
合計	383	115	498	90	2	92	4	0	4	12	4	16	610

(労災等認定件数を含む)

◆制度発足～平成23年度累計 療養者に係る都道府県別・認定疾病別・性別 認定状況
申請書に記載の住所をもとに、都道府県別に集計。

(単位:件)

都道府県	中皮腫			肺がん			石綿肺			びまん性胸膜肥厚			総計
	男	女	計	男	女	計	男	女	計	男	女	計	
北海道	81	32	113	34	0	34	0	0	0	0	0	0	147
青森県	12	4	16	3	0	3	0	0	0	0	0	0	19
岩手県	8	3	11	0	0	0	0	0	0	0	0	0	11
宮城県	63	16	79	25	0	25	0	0	0	0	0	0	104
秋田県	6	3	9	0	0	0	0	0	0	0	0	0	9
山形県	12	5	17	4	0	4	0	0	0	0	0	0	21
福島県	30	4	34	6	0	6	0	0	0	1	0	1	41
茨城県	53	8	61	13	1	14	0	0	0	0	0	0	75
栃木県	18	4	22	8	0	8	0	0	0	1	0	1	31
群馬県	22	9	31	10	0	10	0	0	0	1	0	1	42
埼玉県	163	33	196	44	2	46	0	0	0	1	0	1	243
千葉県	91	28	119	35	1	36	0	0	0	2	0	2	157
東京都	219	72	291	57	0	57	1	0	1	4	0	4	353
神奈川県	156	56	212	40	2	42	0	0	0	0	0	0	254
新潟県	43	6	49	13	0	13	0	0	0	0	0	0	62
富山県	33	9	42	1	0	1	0	0	0	1	0	1	44
石川県	17	3	20	4	0	4	0	0	0	0	1	1	25
福井県	13	2	15	6	0	6	0	0	0	0	0	0	21
山梨県	12	3	15	3	0	3	0	0	0	0	0	0	18
長野県	25	6	31	8	0	8	0	0	0	0	0	0	39
岐阜県	27	9	36	6	0	6	0	0	0	0	0	0	42
静岡県	62	17	79	18	1	19	0	0	0	0	0	0	98
愛知県	144	27	171	20	0	20	0	0	0	2	0	2	193
三重県	20	9	29	4	1	5	0	0	0	0	0	0	34
滋賀県	30	10	40	11	0	11	0	0	0	0	0	0	51
京都府	42	7	49	9	0	9	0	0	0	0	0	0	58
大阪府	256	97	353	91	4	95	2	0	2	0	0	0	450
兵庫県	278	112	390	64	5	69	2	0	2	0	0	0	461
奈良県	46	17	63	11	3	14	1	1	2	1	0	1	80
和歌山県	11	4	15	9	1	10	0	0	0	0	0	0	25
鳥取県	7	2	9	0	0	0	0	0	0	0	0	0	9
島根県	12	2	14	2	1	3	0	0	0	0	0	0	17
岡山県	51	8	59	15	1	16	0	0	0	0	0	0	75
広島県	53	12	65	24	0	24	1	0	1	0	0	0	90
山口県	39	10	49	13	1	14	0	0	0	0	1	1	64
徳島県	17	2	19	1	0	1	0	0	0	0	0	0	20
香川県	14	7	21	11	0	11	0	0	0	0	0	0	32
愛媛県	17	5	22	2	0	2	1	0	1	0	0	0	25
高知県	9	6	15	2	1	3	0	0	0	0	0	0	18
福岡県	106	32	138	40	1	41	0	0	0	5	1	6	185
佐賀県	16	3	19	2	0	2	0	0	0	0	0	0	21
長崎県	35	7	42	15	1	16	0	0	0	0	0	0	58
熊本県	21	10	31	11	1	12	0	0	0	1	1	2	45
大分県	18	7	25	2	0	2	0	0	0	0	0	0	27
宮崎県	19	1	20	6	0	6	0	0	0	1	0	1	27
鹿児島県	38	11	49	0	0	0	0	0	0	0	0	0	49
沖縄県	2	3	5	1	0	1	0	0	0	0	0	0	6
海外在住者	0	0	0	0	0	0	0	0	0	0	0	0	0
合計	2,467	743	3,210	704	28	732	8	1	9	21	4	25	3,976

(労災等認定件数を除く)

◆平成23年度 療養者に係る都道府県別・認定疾病別・性別 認定状況
申請書に記載の住所をもとに、都道府県別に集計。

(単位:件)

都道府県	中皮腫			肺がん			石綿肺			びまん性胸膜肥厚			総計
	男	女	計	男	女	計	男	女	計	男	女	計	
北海道	6	3	9	5	0	5	0	0	0	0	0	0	14
青森県	1	0	1	0	0	0	0	0	0	0	0	0	1
岩手県	2	0	2	0	0	0	0	0	0	0	0	0	2
宮城県	8	2	10	1	0	1	0	0	0	0	0	0	11
秋田県	1	0	1	0	0	0	0	0	0	0	0	0	1
山形県	1	0	1	0	0	0	0	0	0	0	0	0	1
福島県	3	0	3	1	0	1	0	0	0	0	0	0	4
茨城県	5	1	6	4	0	4	0	0	0	0	0	0	10
栃木県	1	2	3	0	0	0	0	0	0	1	0	1	4
群馬県	5	1	6	1	0	1	0	0	0	0	0	0	7
埼玉県	16	6	22	5	0	5	0	0	0	1	0	1	28
千葉県	14	8	22	4	0	4	0	0	0	1	0	1	27
東京都	28	9	37	8	0	8	1	0	1	4	0	4	50
神奈川県	19	8	27	3	0	3	0	0	0	0	0	0	30
新潟県	3	0	3	0	0	0	0	0	0	0	0	0	3
富山県	3	2	5	0	0	0	0	0	0	1	0	1	6
石川県	1	1	2	0	0	0	0	0	0	0	1	1	3
福井県	0	0	0	0	0	0	0	0	0	0	0	0	0
山梨県	2	1	3	0	0	0	0	0	0	0	0	0	3
長野県	2	2	4	0	0	0	0	0	0	0	0	0	4
岐阜県	6	1	7	1	0	1	0	0	0	0	0	0	8
静岡県	8	2	10	3	0	3	0	0	0	0	0	0	13
愛知県	21	2	23	4	0	4	0	0	0	1	0	1	28
三重県	2	0	2	1	0	1	0	0	0	0	0	0	3
滋賀県	3	1	4	1	0	1	0	0	0	0	0	0	5
京都府	4	0	4	1	0	1	0	0	0	0	0	0	5
大阪府	35	16	51	9	1	10	1	0	1	0	0	0	62
兵庫県	47	14	61	6	0	6	0	0	0	0	0	0	67
奈良県	9	3	12	0	0	0	1	0	1	0	0	0	13
和歌山県	1	1	2	2	0	2	0	0	0	0	0	0	4
鳥取県	1	1	2	0	0	0	0	0	0	0	0	0	2
島根県	1	2	3	0	0	0	0	0	0	0	0	0	3
岡山県	6	1	7	0	0	0	0	0	0	0	0	0	7
広島県	4	0	4	1	0	1	0	0	0	0	0	0	5
山口県	3	3	6	0	0	0	0	0	0	0	1	1	7
徳島県	3	0	3	0	0	0	0	0	0	0	0	0	3
香川県	2	0	2	1	0	1	0	0	0	0	0	0	3
愛媛県	0	2	2	0	0	0	1	0	1	0	0	0	3
高知県	0	1	1	1	0	1	0	0	0	0	0	0	2
福岡県	14	7	21	2	1	3	0	0	0	2	1	3	27
佐賀県	2	0	2	0	0	0	0	0	0	0	0	0	2
長崎県	7	0	7	5	0	5	0	0	0	0	0	0	12
熊本県	4	1	5	1	0	1	0	0	0	1	1	2	8
大分県	1	2	3	0	0	0	0	0	0	0	0	0	3
宮崎県	5	0	5	1	0	1	0	0	0	0	0	0	6
鹿児島県	5	1	6	0	0	0	0	0	0	0	0	0	6
沖縄県	0	0	0	0	0	0	0	0	0	0	0	0	0
海外在住者	0	0	0	0	0	0	0	0	0	0	0	0	0
合計	315	107	422	72	2	74	4	0	4	12	4	16	516

(労災等認定件数を除く)

◆制度発足～平成23年度累計 療養者に係る都道府県別・認定疾病別・性別 認定状況
申請書に記載の住所をもとに、都道府県別に集計。

(単位:件)

都道府県	中皮腫			肺がん			石綿肺			びまん性胸膜肥厚			総計
	男	女	計	男	女	計	男	女	計	男	女	計	
北海道	53	30	83	22	0	22	0	0	0	0	0	0	105
青森県	8	4	12	2	0	2	0	0	0	0	0	0	14
岩手県	7	3	10	0	0	0	0	0	0	0	0	0	10
宮城県	41	14	55	17	0	17	0	0	0	0	0	0	72
秋田県	3	3	6	0	0	0	0	0	0	0	0	0	6
山形県	10	5	15	2	0	2	0	0	0	0	0	0	17
福島県	21	4	25	4	0	4	0	0	0	1	0	1	30
茨城県	45	6	51	12	1	13	0	0	0	0	0	0	64
栃木県	12	4	16	7	0	7	0	0	0	1	0	1	24
群馬県	19	9	28	10	0	10	0	0	0	1	0	1	39
埼玉県	109	32	141	34	2	36	0	0	0	1	0	1	178
千葉県	73	27	100	29	1	30	0	0	0	2	0	2	132
東京都	168	71	239	45	0	45	1	0	1	4	0	4	289
神奈川県	115	54	169	30	2	32	0	0	0	0	0	0	201
新潟県	30	4	34	7	0	7	0	0	0	0	0	0	41
富山県	20	9	29	1	0	1	0	0	0	1	0	1	31
石川県	10	3	13	2	0	2	0	0	0	0	1	1	16
福井県	10	2	12	6	0	6	0	0	0	0	0	0	18
山梨県	9	3	12	2	0	2	0	0	0	0	0	0	14
長野県	17	6	23	5	0	5	0	0	0	0	0	0	28
岐阜県	21	8	29	5	0	5	0	0	0	0	0	0	34
静岡県	49	16	65	15	1	16	0	0	0	0	0	0	81
愛知県	103	27	130	16	0	16	0	0	0	2	0	2	148
三重県	10	9	19	4	1	5	0	0	0	0	0	0	24
滋賀県	23	8	31	10	0	10	0	0	0	0	0	0	41
京都府	30	7	37	7	0	7	0	0	0	0	0	0	44
大阪府	191	91	282	66	3	69	2	0	2	0	0	0	353
兵庫県	202	108	310	44	5	49	2	0	2	0	0	0	361
奈良県	37	16	53	11	3	14	1	1	2	1	0	1	70
和歌山県	7	4	11	7	1	8	0	0	0	0	0	0	19
鳥取県	6	2	8	0	0	0	0	0	0	0	0	0	8
島根県	5	2	7	1	1	2	0	0	0	0	0	0	9
岡山県	35	7	42	11	1	12	0	0	0	0	0	0	54
広島県	38	12	50	18	0	18	1	0	1	0	0	0	69
山口県	26	9	35	8	1	9	0	0	0	0	1	1	45
徳島県	10	2	12	0	0	0	0	0	0	0	0	0	12
香川県	9	7	16	8	0	8	0	0	0	0	0	0	24
愛媛県	14	5	19	2	0	2	1	0	1	0	0	0	22
高知県	3	6	9	2	1	3	0	0	0	0	0	0	12
福岡県	72	31	103	20	1	21	0	0	0	5	1	6	130
佐賀県	12	3	15	0	0	0	0	0	0	0	0	0	15
長崎県	22	5	27	13	0	13	0	0	0	0	0	0	40
熊本県	17	10	27	9	1	10	0	0	0	1	1	2	39
大分県	9	5	14	1	0	1	0	0	0	0	0	0	15
宮崎県	10	0	10	2	0	2	0	0	0	1	0	1	13
鹿児島県	27	11	38	0	0	0	0	0	0	0	0	0	38
沖縄県	2	3	5	1	0	1	0	0	0	0	0	0	6
海外在住者	0	0	0	0	0	0	0	0	0	0	0	0	0
合計	1,770	707	2,477	518	26	544	8	1	9	21	4	25	3,055

6-(4) 施行前死亡者に係る都道府県別・認定疾病別・性別 認定状況

◆平成23年度 施行前死亡者に係る都道府県別・認定疾病別・性別 認定状況(労災等認定件数を含む)
請求書に記載の住所をもとに、都道府県別に集計。

(単位:件)

都道府県	中皮腫			肺がん			石綿肺			びまん性胸膜肥厚			総計
	男	女	計	男	女	計	男	女	計	男	女	計	
北海道	1	2	3	0	0	0	0	0	0	0	0	0	3
青森県	0	0	0	0	0	0	0	0	0	0	0	0	0
岩手県	0	0	0	0	0	0	0	0	0	0	0	0	0
宮城県	0	0	0	0	0	0	0	0	0	0	0	0	0
秋田県	0	0	0	0	0	0	0	0	0	0	0	0	0
山形県	0	0	0	0	0	0	0	0	0	0	0	0	0
福島県	0	1	1	0	0	0	0	0	0	0	0	0	1
茨城県	0	1	1	0	0	0	0	0	0	0	0	0	1
栃木県	1	1	2	0	0	0	0	0	0	0	0	0	2
群馬県	0	0	0	0	0	0	0	0	0	0	0	0	0
埼玉県	3	0	3	0	0	0	0	0	0	0	0	0	3
千葉県	3	0	3	1	0	1	0	0	0	0	0	0	4
東京都	2	3	5	0	0	0	0	0	0	0	0	0	5
神奈川県	2	0	2	0	0	0	1	0	1	0	0	0	3
新潟県	0	0	0	0	0	0	0	0	0	0	0	0	0
富山県	1	0	1	0	0	0	0	0	0	0	0	0	1
石川県	1	0	1	0	0	0	0	0	0	0	0	0	1
福井県	0	0	0	0	0	0	0	0	0	0	0	0	0
山梨県	0	0	0	0	0	0	0	0	0	0	0	0	0
長野県	2	0	2	0	0	0	0	0	0	0	0	0	2
岐阜県	0	0	0	0	0	0	0	0	0	0	0	0	0
静岡県	5	3	8	0	0	0	0	0	0	0	0	0	8
愛知県	1	0	1	0	0	0	0	0	0	0	0	0	1
三重県	1	0	1	0	0	0	0	0	0	0	0	0	1
滋賀県	0	0	0	0	0	0	0	0	0	0	0	0	0
京都府	2	0	2	0	0	0	0	0	0	0	0	0	2
大阪府	7	2	9	0	0	0	1	0	1	1	0	1	11
兵庫県	6	6	12	1	0	1	0	0	0	0	0	0	13
奈良県	1	0	1	0	0	0	0	0	0	0	0	0	1
和歌山県	0	0	0	0	0	0	0	0	0	0	0	0	0
鳥取県	0	0	0	0	0	0	0	0	0	0	0	0	0
島根県	0	0	0	0	0	0	0	0	0	0	0	0	0
岡山県	0	0	0	0	0	0	1	0	1	0	0	0	1
広島県	0	0	0	0	0	0	0	0	0	0	0	0	0
山口県	0	0	0	0	0	0	0	0	0	0	0	0	0
徳島県	2	0	2	0	0	0	0	0	0	0	0	0	2
香川県	0	0	0	0	0	0	0	0	0	0	0	0	0
愛媛県	1	0	1	0	0	0	1	0	1	0	0	0	2
高知県	0	0	0	0	0	0	0	0	0	0	0	0	0
福岡県	0	0	0	0	0	0	0	0	0	0	0	0	0
佐賀県	0	0	0	0	0	0	1	0	1	0	0	0	1
長崎県	0	0	0	0	0	0	0	0	0	0	0	0	0
熊本県	2	0	2	0	0	0	0	0	0	0	0	0	2
大分県	0	0	0	0	0	0	0	0	0	1	0	1	1
宮崎県	0	0	0	0	0	0	0	0	0	0	0	0	0
鹿児島県	0	0	0	0	0	0	0	0	0	0	0	0	0
沖縄県	1	0	1	0	0	0	0	0	0	0	0	0	1
海外在住者	0	0	0	0	0	0	0	0	0	0	0	0	0
合計	45	19	64	2	0	2	5	0	5	2	0	2	73

(労災等認定件数を含む)

◆制度発足～平成23年度累計 施行前死亡者に係る都道府県別・認定疾病別・性別 認定状況
請求書に記載の住所をもとに、県別に集計。

(単位:件)

都道府県	中皮腫			肺がん			石綿肺			びまん性胸膜肥厚			総計
	男	女	計	男	女	計	男	女	計	男	女	計	
北海道	84	34	118	4	0	4	0	0	0	0	0	0	122
青森県	16	4	20	1	0	1	0	0	0	0	0	0	21
岩手県	20	4	24	1	0	1	0	0	0	0	0	0	25
宮城県	37	15	52	1	0	1	0	0	0	0	0	0	53
秋田県	28	7	35	0	0	0	0	0	0	0	0	0	35
山形県	15	1	16	2	0	2	0	0	0	0	0	0	18
福島県	22	14	36	2	0	2	0	0	0	0	0	0	38
茨城県	35	17	52	1	0	1	1	0	1	0	0	0	54
栃木県	29	7	36	2	0	2	1	0	1	0	0	0	39
群馬県	46	7	53	1	0	1	0	0	0	0	0	0	54
埼玉県	120	43	163	16	0	16	2	0	2	0	1	1	182
千葉県	74	33	107	7	0	7	1	0	1	2	0	2	117
東京都	184	68	252	5	0	5	4	0	4	0	0	0	261
神奈川県	147	58	205	14	0	14	1	0	1	0	0	0	220
新潟県	41	10	51	2	0	2	0	0	0	0	0	0	53
富山県	33	10	43	5	0	5	0	0	0	0	0	0	48
石川県	22	7	29	0	0	0	0	0	0	0	0	0	29
福井県	10	3	13	0	0	0	0	0	0	0	0	0	13
山梨県	12	3	15	1	0	1	0	0	0	0	0	0	16
長野県	18	10	28	1	0	1	0	0	0	0	0	0	29
岐阜県	38	15	53	0	0	0	0	0	0	0	0	0	53
静岡県	63	25	88	2	0	2	2	0	2	0	0	0	92
愛知県	87	24	111	4	0	4	0	0	0	0	0	0	115
三重県	18	8	26	1	0	1	0	0	0	0	0	0	27
滋賀県	23	11	34	1	0	1	0	0	0	0	0	0	35
京都府	45	20	65	1	0	1	0	0	0	1	0	1	67
大阪府	210	76	286	26	0	26	5	1	6	3	0	3	321
兵庫県	201	107	308	13	1	14	0	0	0	0	0	0	322
奈良県	32	14	46	3	0	3	1	0	1	0	0	0	50
和歌山県	26	3	29	0	0	0	0	0	0	0	0	0	29
鳥取県	9	7	16	2	0	2	0	0	0	0	0	0	18
島根県	5	6	11	1	0	1	0	0	0	0	0	0	12
岡山県	53	20	73	1	0	1	1	0	1	0	0	0	75
広島県	65	20	85	5	0	5	1	0	1	0	0	0	91
山口県	23	10	33	3	0	3	0	0	0	1	0	1	37
徳島県	11	6	17	0	0	0	0	0	0	0	0	0	17
香川県	17	8	25	0	0	0	2	0	2	0	0	0	27
愛媛県	26	4	30	2	0	2	3	0	3	0	0	0	35
高知県	20	5	25	0	0	0	0	0	0	0	0	0	25
福岡県	78	29	107	3	1	4	1	0	1	0	0	0	112
佐賀県	17	8	25	0	0	0	1	0	1	0	0	0	26
長崎県	24	12	36	1	1	2	0	0	0	0	0	0	38
熊本県	25	4	29	0	0	0	0	0	0	0	0	0	29
大分県	14	6	20	1	0	1	0	0	0	1	0	1	22
宮崎県	20	11	31	1	0	1	0	0	0	0	0	0	32
鹿児島県	24	10	34	0	0	0	0	0	0	0	0	0	34
沖縄県	21	11	32	1	0	1	1	0	1	0	0	0	34
海外在住者	1	0	1	0	0	0	0	0	0	0	0	0	1
合計	2,189	835	3,024	138	3	141	28	1	29	8	1	9	3,203

◆平成23年度 施行前死亡者に係る都道府県別・認定疾病別・性別 認定状況(労災等認定件数を除く)
請求書に記載の住所をもとに、都道府県別に集計。

(単位:件)

都道府県	中皮腫			肺がん			石綿肺			びまん性胸膜肥厚			総計
	男	女	計	男	女	計	男	女	計	男	女	計	
北海道	1	2	3	0	0	0	0	0	0	0	0	0	3
青森県	0	0	0	0	0	0	0	0	0	0	0	0	0
岩手県	0	0	0	0	0	0	0	0	0	0	0	0	0
宮城県	0	0	0	0	0	0	0	0	0	0	0	0	0
秋田県	0	0	0	0	0	0	0	0	0	0	0	0	0
山形県	0	0	0	0	0	0	0	0	0	0	0	0	0
福島県	0	1	1	0	0	0	0	0	0	0	0	0	1
茨城県	0	1	1	0	0	0	0	0	0	0	0	0	1
栃木県	1	1	2	0	0	0	0	0	0	0	0	0	2
群馬県	0	0	0	0	0	0	0	0	0	0	0	0	0
埼玉県	2	0	2	0	0	0	0	0	0	0	0	0	2
千葉県	3	0	3	1	0	1	0	0	0	0	0	0	4
東京都	1	3	4	0	0	0	0	0	0	0	0	0	4
神奈川県	1	0	1	0	0	0	1	0	1	0	0	0	2
新潟県	0	0	0	0	0	0	0	0	0	0	0	0	0
富山県	1	0	1	0	0	0	0	0	0	0	0	0	1
石川県	1	0	1	0	0	0	0	0	0	0	0	0	1
福井県	0	0	0	0	0	0	0	0	0	0	0	0	0
山梨県	0	0	0	0	0	0	0	0	0	0	0	0	0
長野県	2	0	2	0	0	0	0	0	0	0	0	0	2
岐阜県	0	0	0	0	0	0	0	0	0	0	0	0	0
静岡県	5	3	8	0	0	0	0	0	0	0	0	0	8
愛知県	0	0	0	0	0	0	0	0	0	0	0	0	0
三重県	1	0	1	0	0	0	0	0	0	0	0	0	1
滋賀県	0	0	0	0	0	0	0	0	0	0	0	0	0
京都府	2	0	2	0	0	0	0	0	0	0	0	0	2
大阪府	7	2	9	0	0	0	1	0	1	1	0	1	11
兵庫県	5	6	11	0	0	0	0	0	0	0	0	0	11
奈良県	1	0	1	0	0	0	0	0	0	0	0	0	1
和歌山県	0	0	0	0	0	0	0	0	0	0	0	0	0
鳥取県	0	0	0	0	0	0	0	0	0	0	0	0	0
島根県	0	0	0	0	0	0	0	0	0	0	0	0	0
岡山県	0	0	0	0	0	0	1	0	1	0	0	0	1
広島県	0	0	0	0	0	0	0	0	0	0	0	0	0
山口県	0	0	0	0	0	0	0	0	0	0	0	0	0
徳島県	2	0	2	0	0	0	0	0	0	0	0	0	2
香川県	0	0	0	0	0	0	0	0	0	0	0	0	0
愛媛県	1	0	1	0	0	0	1	0	1	0	0	0	2
高知県	0	0	0	0	0	0	0	0	0	0	0	0	0
福岡県	0	0	0	0	0	0	0	0	0	0	0	0	0
佐賀県	0	0	0	0	0	0	1	0	1	0	0	0	1
長崎県	0	0	0	0	0	0	0	0	0	0	0	0	0
熊本県	2	0	2	0	0	0	0	0	0	0	0	0	2
大分県	0	0	0	0	0	0	0	0	0	1	0	1	1
宮崎県	0	0	0	0	0	0	0	0	0	0	0	0	0
鹿児島県	0	0	0	0	0	0	0	0	0	0	0	0	0
沖縄県	1	0	1	0	0	0	0	0	0	0	0	0	1
海外在住者	0	0	0	0	0	0	0	0	0	0	0	0	0
合計	40	19	59	1	0	1	5	0	5	2	0	2	67

(労災等認定件数を除く)

◆制度発足～平成23年度累計 施行前死亡者に係る都道府県別・認定疾病別・性別 認定状況
請求書に記載の住所をもとに、県別に集計。

(単位:件)

都道府県	中皮腫			肺がん			石綿肺			びまん性胸膜肥厚			総計
	男	女	計	男	女	計	男	女	計	男	女	計	
北海道	77	34	111	4	0	4	0	0	0	0	0	0	115
青森県	14	4	18	1	0	1	0	0	0	0	0	0	19
岩手県	19	4	23	0	0	0	0	0	0	0	0	0	23
宮城県	37	14	51	1	0	1	0	0	0	0	0	0	52
秋田県	27	7	34	0	0	0	0	0	0	0	0	0	34
山形県	14	1	15	1	0	1	0	0	0	0	0	0	16
福島県	21	14	35	2	0	2	0	0	0	0	0	0	37
茨城県	34	17	51	1	0	1	1	0	1	0	0	0	53
栃木県	26	7	33	2	0	2	1	0	1	0	0	0	36
群馬県	45	7	52	1	0	1	0	0	0	0	0	0	53
埼玉県	111	43	154	12	0	12	2	0	2	0	1	1	169
千葉県	69	33	102	6	0	6	1	0	1	2	0	2	111
東京都	167	68	235	5	0	5	4	0	4	0	0	0	244
神奈川県	133	58	191	13	0	13	1	0	1	0	0	0	205
新潟県	39	10	49	2	0	2	0	0	0	0	0	0	51
富山県	29	9	38	3	0	3	0	0	0	0	0	0	41
石川県	21	7	28	0	0	0	0	0	0	0	0	0	28
福井県	10	3	13	0	0	0	0	0	0	0	0	0	13
山梨県	11	3	14	1	0	1	0	0	0	0	0	0	15
長野県	17	10	27	1	0	1	0	0	0	0	0	0	28
岐阜県	35	15	50	0	0	0	0	0	0	0	0	0	50
静岡県	61	25	86	2	0	2	1	0	1	0	0	0	89
愛知県	81	24	105	4	0	4	0	0	0	0	0	0	109
三重県	15	7	22	1	0	1	0	0	0	0	0	0	23
滋賀県	22	11	33	1	0	1	0	0	0	0	0	0	34
京都府	44	20	64	1	0	1	0	0	0	1	0	1	66
大阪府	190	74	264	20	0	20	5	1	6	3	0	3	293
兵庫県	180	104	284	8	1	9	0	0	0	0	0	0	293
奈良県	29	14	43	3	0	3	1	0	1	0	0	0	47
和歌山県	24	3	27	0	0	0	0	0	0	0	0	0	27
鳥取県	8	7	15	1	0	1	0	0	0	0	0	0	16
島根県	5	6	11	1	0	1	0	0	0	0	0	0	12
岡山県	51	20	71	1	0	1	1	0	1	0	0	0	73
広島県	55	20	75	4	0	4	1	0	1	0	0	0	80
山口県	20	9	29	3	0	3	0	0	0	1	0	1	33
徳島県	11	6	17	0	0	0	0	0	0	0	0	0	17
香川県	13	7	20	0	0	0	2	0	2	0	0	0	22
愛媛県	24	4	28	2	0	2	3	0	3	0	0	0	33
高知県	18	5	23	0	0	0	0	0	0	0	0	0	23
福岡県	70	29	99	2	1	3	1	0	1	0	0	0	103
佐賀県	16	8	24	0	0	0	1	0	1	0	0	0	25
長崎県	24	11	35	1	1	2	0	0	0	0	0	0	37
熊本県	25	4	29	0	0	0	0	0	0	0	0	0	29
大分県	14	5	19	1	0	1	0	0	0	1	0	1	21
宮崎県	19	11	30	1	0	1	0	0	0	0	0	0	31
鹿児島県	23	10	33	0	0	0	0	0	0	0	0	0	33
沖縄県	19	11	30	1	0	1	1	0	1	0	0	0	32
海外在住者	1	0	1	0	0	0	0	0	0	0	0	0	1
合計	2,018	823	2,841	114	3	117	27	1	28	8	1	9	2,995

6-(5) 未申請死亡者に係る都道府県別・認定疾病別・性別 認定状況

(労災等認定件数を含む)

◆平成23年度 未申請死亡者に係る都道府県別・認定疾病別・性別 認定状況

請求書に記載の住所をもとに、都道府県別に集計。

(単位:件)

都道府県	中皮腫			肺がん			石綿肺			びまん性胸膜肥厚			総計
	男	女	計	男	女	計	男	女	計	男	女	計	
北海道	5	0	5	0	0	0	0	0	0	0	0	0	5
青森県	2	0	2	0	0	0	0	0	0	0	0	0	2
岩手県	1	0	1	0	0	0	0	0	0	0	0	0	1
宮城県	1	0	1	0	0	0	0	0	0	0	0	0	1
秋田県	0	0	0	0	0	0	0	0	0	0	0	0	0
山形県	0	0	0	0	0	0	0	0	0	0	0	0	0
福島県	0	0	0	1	0	1	0	0	0	0	0	0	1
茨城県	1	0	1	1	0	1	0	0	0	0	0	0	2
栃木県	1	0	1	1	0	1	0	0	0	0	0	0	2
群馬県	2	0	2	0	0	0	0	0	0	0	0	0	2
埼玉県	2	4	6	2	0	2	0	0	0	0	0	0	8
千葉県	2	1	3	0	0	0	0	0	0	0	0	0	3
東京都	3	3	6	2	0	2	0	0	0	0	0	0	8
神奈川県	5	2	7	0	0	0	0	0	0	0	0	0	7
新潟県	2	1	3	0	0	0	0	0	0	0	0	0	3
富山県	0	1	1	0	0	0	0	0	0	0	0	0	1
石川県	0	0	0	1	0	1	0	0	0	0	0	0	1
福井県	0	0	0	0	0	0	0	0	0	0	0	0	0
山梨県	1	0	1	0	0	0	0	0	0	0	0	0	1
長野県	1	0	1	0	0	0	0	0	0	0	0	0	1
岐阜県	0	1	1	1	0	1	0	0	0	0	0	0	2
静岡県	0	0	0	0	0	0	0	0	0	0	0	0	0
愛知県	0	0	0	1	0	1	0	0	0	0	0	0	1
三重県	0	0	0	0	0	0	0	0	0	0	0	0	0
滋賀県	1	0	1	0	0	0	0	0	0	0	0	0	1
京都府	1	0	1	0	0	0	0	0	0	0	0	0	1
大阪府	7	2	9	2	0	2	0	0	0	0	0	0	11
兵庫県	5	1	6	0	0	0	0	0	0	0	0	0	6
奈良県	1	0	1	1	0	1	0	0	0	0	0	0	2
和歌山県	1	0	1	0	0	0	0	0	0	0	0	0	1
鳥取県	0	0	0	0	0	0	0	0	0	0	0	0	0
島根県	0	0	0	0	0	0	0	0	0	0	0	0	0
岡山県	0	1	1	3	0	3	0	0	0	0	0	0	4
広島県	1	1	2	0	0	0	0	0	0	0	0	0	2
山口県	1	0	1	0	0	0	0	0	0	0	0	0	1
徳島県	1	0	1	0	0	0	0	0	0	0	0	0	1
香川県	2	0	2	0	1	1	0	0	0	0	0	0	3
愛媛県	1	0	1	0	0	0	0	0	0	0	0	0	1
高知県	0	0	0	0	0	0	0	0	0	0	0	0	0
福岡県	5	0	5	1	0	1	0	0	0	0	0	0	6
佐賀県	0	0	0	0	0	0	0	0	0	0	0	0	0
長崎県	0	1	1	0	0	0	0	0	0	0	0	0	1
熊本県	0	0	0	2	0	2	0	0	0	0	0	0	2
大分県	0	0	0	0	0	0	0	0	0	0	0	0	0
宮崎県	0	0	0	0	0	0	0	0	0	0	0	0	0
鹿児島県	0	0	0	0	0	0	0	0	0	0	0	0	0
沖縄県	0	0	0	0	0	0	0	0	0	0	0	0	0
海外在住者	0	0	0	0	0	0	0	0	0	0	0	0	0
合計	56	19	75	19	1	20	0	0	0	0	0	0	95

(労災等認定件数を含む)

◆制度発足～平成23年度累計 未申請死亡者に係る都道府県別・認定疾病別・性別 認定状況
請求書に記載の住所をもとに、県別に集計。

(単位:件)

都道府県	中皮腫			肺がん			石綿肺			びまん性胸膜肥厚			総計
	男	女	計	男	女	計	男	女	計	男	女	計	
北海道	12	2	14	2	0	2	0	0	0	0	0	0	16
青森県	2	0	2	0	0	0	0	0	0	0	0	0	2
岩手県	1	0	1	2	0	2	0	0	0	0	0	0	3
宮城県	2	0	2	0	0	0	0	0	0	0	0	0	2
秋田県	0	0	0	0	0	0	0	0	0	0	0	0	0
山形県	3	1	4	2	0	2	0	0	0	0	0	0	6
福島県	2	2	4	2	0	2	0	0	0	0	0	0	6
茨城県	4	2	6	4	0	4	0	0	0	0	0	0	10
栃木県	3	1	4	1	0	1	0	0	0	0	0	0	5
群馬県	5	0	5	3	0	3	0	0	0	0	0	0	8
埼玉県	6	5	11	4	0	4	0	0	0	0	0	0	15
千葉県	8	2	10	4	0	4	0	0	0	0	0	0	14
東京都	18	4	22	7	0	7	0	0	0	0	0	0	29
神奈川県	15	9	24	0	0	0	0	0	0	0	0	0	24
新潟県	4	1	5	0	0	0	0	0	0	0	0	0	5
富山県	3	1	4	1	0	1	0	0	0	0	0	0	5
石川県	1	0	1	1	0	1	0	0	0	0	0	0	2
福井県	0	0	0	0	0	0	0	0	0	0	0	0	0
山梨県	2	0	2	0	0	0	0	0	0	0	0	0	2
長野県	3	2	5	1	0	1	0	0	0	0	0	0	6
岐阜県	4	1	5	1	0	1	0	0	0	0	0	0	6
静岡県	9	1	10	1	0	1	0	0	0	0	0	0	11
愛知県	8	3	11	3	0	3	0	0	0	0	0	0	14
三重県	2	1	3	0	0	0	0	0	0	0	0	0	3
滋賀県	2	0	2	0	0	0	0	0	0	0	0	0	2
京都府	3	1	4	0	0	0	0	0	0	0	0	0	4
大阪府	19	7	26	8	1	9	0	0	0	0	0	0	35
兵庫県	11	2	13	1	1	2	0	0	0	0	0	0	15
奈良県	2	0	2	1	0	1	0	0	0	0	0	0	3
和歌山県	5	1	6	0	0	0	0	0	0	0	0	0	6
鳥取県	0	1	1	0	0	0	0	0	0	0	0	0	1
島根県	2	0	2	0	0	0	0	0	0	0	0	0	2
岡山県	3	1	4	3	0	3	0	0	0	0	0	0	7
広島県	3	2	5	2	0	2	0	0	0	0	0	0	7
山口県	2	0	2	0	0	0	0	0	0	0	0	0	2
徳島県	1	0	1	1	0	1	0	0	0	0	0	0	2
香川県	6	1	7	1	1	2	0	0	0	0	0	0	9
愛媛県	2	1	3	0	0	0	0	0	0	0	0	0	3
高知県	0	1	1	1	0	1	0	0	0	0	0	0	2
福岡県	12	1	13	3	0	3	0	0	0	0	0	0	16
佐賀県	2	0	2	0	0	0	0	0	0	0	0	0	2
長崎県	1	2	3	2	0	2	0	0	0	0	0	0	5
熊本県	2	1	3	5	0	5	0	0	0	0	0	0	8
大分県	0	0	0	1	0	1	0	0	0	0	0	0	1
宮崎県	3	0	3	0	0	0	0	0	0	0	0	0	3
鹿児島県	0	1	1	1	0	1	0	0	0	0	0	0	2
沖縄県	0	0	0	0	0	0	0	0	0	0	0	0	0
海外在住者	0	0	0	0	0	0	0	0	0	0	0	0	0
合計	198	61	259	69	3	72	0	0	0	0	0	0	331

(労災等認定件数を除く)

◆平成23年度 未申請死亡者に係る都道府県別・認定疾病別・性別 認定状況
請求書に記載の住所をもとに、都道府県別に集計。

(単位:件)

都道府県	中皮腫			肺がん			石綿肺			びまん性胸膜肥厚			総計
	男	女	計	男	女	計	男	女	計	男	女	計	
北海道	5	0	5	0	0	0	0	0	0	0	0	0	5
青森県	2	0	2	0	0	0	0	0	0	0	0	0	2
岩手県	1	0	1	0	0	0	0	0	0	0	0	0	1
宮城県	1	0	1	0	0	0	0	0	0	0	0	0	1
秋田県	0	0	0	0	0	0	0	0	0	0	0	0	0
山形県	0	0	0	0	0	0	0	0	0	0	0	0	0
福島県	0	0	0	0	0	0	0	0	0	0	0	0	0
茨城県	1	0	1	1	0	1	0	0	0	0	0	0	2
栃木県	1	0	1	1	0	1	0	0	0	0	0	0	2
群馬県	2	0	2	0	0	0	0	0	0	0	0	0	2
埼玉県	2	4	6	2	0	2	0	0	0	0	0	0	8
千葉県	1	1	2	0	0	0	0	0	0	0	0	0	2
東京都	2	3	5	2	0	2	0	0	0	0	0	0	7
神奈川県	4	2	6	0	0	0	0	0	0	0	0	0	6
新潟県	1	1	2	0	0	0	0	0	0	0	0	0	2
富山県	0	1	1	0	0	0	0	0	0	0	0	0	1
石川県	0	0	0	0	0	0	0	0	0	0	0	0	0
福井県	0	0	0	0	0	0	0	0	0	0	0	0	0
山梨県	1	0	1	0	0	0	0	0	0	0	0	0	1
長野県	1	0	1	0	0	0	0	0	0	0	0	0	1
岐阜県	0	1	1	1	0	1	0	0	0	0	0	0	2
静岡県	0	0	0	0	0	0	0	0	0	0	0	0	0
愛知県	0	0	0	1	0	1	0	0	0	0	0	0	1
三重県	0	0	0	0	0	0	0	0	0	0	0	0	0
滋賀県	1	0	1	0	0	0	0	0	0	0	0	0	1
京都府	1	0	1	0	0	0	0	0	0	0	0	0	1
大阪府	6	2	8	2	0	2	0	0	0	0	0	0	10
兵庫県	4	1	5	0	0	0	0	0	0	0	0	0	5
奈良県	1	0	1	1	0	1	0	0	0	0	0	0	2
和歌山県	1	0	1	0	0	0	0	0	0	0	0	0	1
鳥取県	0	0	0	0	0	0	0	0	0	0	0	0	0
島根県	0	0	0	0	0	0	0	0	0	0	0	0	0
岡山県	0	1	1	3	0	3	0	0	0	0	0	0	4
広島県	1	1	2	0	0	0	0	0	0	0	0	0	2
山口県	1	0	1	0	0	0	0	0	0	0	0	0	1
徳島県	1	0	1	0	0	0	0	0	0	0	0	0	1
香川県	2	0	2	0	1	1	0	0	0	0	0	0	3
愛媛県	1	0	1	0	0	0	0	0	0	0	0	0	1
高知県	0	0	0	0	0	0	0	0	0	0	0	0	0
福岡県	4	0	4	1	0	1	0	0	0	0	0	0	5
佐賀県	0	0	0	0	0	0	0	0	0	0	0	0	0
長崎県	0	1	1	0	0	0	0	0	0	0	0	0	1
熊本県	0	0	0	2	0	2	0	0	0	0	0	0	2
大分県	0	0	0	0	0	0	0	0	0	0	0	0	0
宮崎県	0	0	0	0	0	0	0	0	0	0	0	0	0
鹿児島県	0	0	0	0	0	0	0	0	0	0	0	0	0
沖縄県	0	0	0	0	0	0	0	0	0	0	0	0	0
海外在住者	0	0	0	0	0	0	0	0	0	0	0	0	0
合計	49	19	68	17	1	18	0	0	0	0	0	0	86

(労災等認定件数を除く)

◆制度発足～平成23年度累計 未申請死亡者に係る都道府県別・認定疾病別・性別 認定状況
請求書に記載の住所をもとに、県別に集計。

(単位:件)

都道府県	中皮腫			肺がん			石綿肺			びまん性胸膜肥厚			総計
	男	女	計	男	女	計	男	女	計	男	女	計	
北海道	12	2	14	1	0	1	0	0	0	0	0	0	15
青森県	2	0	2	0	0	0	0	0	0	0	0	0	2
岩手県	1	0	1	1	0	1	0	0	0	0	0	0	2
宮城県	2	0	2	0	0	0	0	0	0	0	0	0	2
秋田県	0	0	0	0	0	0	0	0	0	0	0	0	0
山形県	3	1	4	2	0	2	0	0	0	0	0	0	6
福島県	2	2	4	1	0	1	0	0	0	0	0	0	5
茨城県	3	2	5	3	0	3	0	0	0	0	0	0	8
栃木県	3	1	4	1	0	1	0	0	0	0	0	0	5
群馬県	5	0	5	2	0	2	0	0	0	0	0	0	7
埼玉県	6	5	11	4	0	4	0	0	0	0	0	0	15
千葉県	6	2	8	3	0	3	0	0	0	0	0	0	11
東京都	16	4	20	6	0	6	0	0	0	0	0	0	26
神奈川県	13	9	22	0	0	0	0	0	0	0	0	0	22
新潟県	3	1	4	0	0	0	0	0	0	0	0	0	4
富山県	3	1	4	1	0	1	0	0	0	0	0	0	5
石川県	1	0	1	0	0	0	0	0	0	0	0	0	1
福井県	0	0	0	0	0	0	0	0	0	0	0	0	0
山梨県	2	0	2	0	0	0	0	0	0	0	0	0	2
長野県	3	2	5	1	0	1	0	0	0	0	0	0	6
岐阜県	4	1	5	1	0	1	0	0	0	0	0	0	6
静岡県	8	1	9	1	0	1	0	0	0	0	0	0	10
愛知県	8	3	11	3	0	3	0	0	0	0	0	0	14
三重県	2	1	3	0	0	0	0	0	0	0	0	0	3
滋賀県	2	0	2	0	0	0	0	0	0	0	0	0	2
京都府	2	1	3	0	0	0	0	0	0	0	0	0	3
大阪府	16	7	23	7	0	7	0	0	0	0	0	0	30
兵庫県	9	2	11	1	1	2	0	0	0	0	0	0	13
奈良県	2	0	2	1	0	1	0	0	0	0	0	0	3
和歌山県	5	1	6	0	0	0	0	0	0	0	0	0	6
鳥取県	0	1	1	0	0	0	0	0	0	0	0	0	1
島根県	2	0	2	0	0	0	0	0	0	0	0	0	2
岡山県	3	1	4	3	0	3	0	0	0	0	0	0	7
広島県	3	2	5	1	0	1	0	0	0	0	0	0	6
山口県	2	0	2	0	0	0	0	0	0	0	0	0	2
徳島県	1	0	1	1	0	1	0	0	0	0	0	0	2
香川県	6	1	7	1	1	2	0	0	0	0	0	0	9
愛媛県	1	1	2	0	0	0	0	0	0	0	0	0	2
高知県	0	1	1	1	0	1	0	0	0	0	0	0	2
福岡県	10	1	11	3	0	3	0	0	0	0	0	0	14
佐賀県	2	0	2	0	0	0	0	0	0	0	0	0	2
長崎県	1	2	3	2	0	2	0	0	0	0	0	0	5
熊本県	2	1	3	4	0	4	0	0	0	0	0	0	7
大分県	0	0	0	0	0	0	0	0	0	0	0	0	0
宮崎県	2	0	2	0	0	0	0	0	0	0	0	0	2
鹿児島県	0	1	1	1	0	1	0	0	0	0	0	0	2
沖縄県	0	0	0	0	0	0	0	0	0	0	0	0	0
海外在住者	0	0	0	0	0	0	0	0	0	0	0	0	0
合計	179	61	240	57	2	59	0	0	0	0	0	0	299

7 死亡年別 認定者の状況

7-1 療養者に係る死亡年別・認定疾病別・性別 認定状況

◆制度発足～平成23年 労災等認定件数を**含む**

(単位:件)

死亡年	中皮腫			肺がん			石綿肺			びまん性胸膜肥厚			合計
	男	女	計	男	女	計	男	女	計	男	女	計	
平成18年(2006年)	182	67	249	55	2	57	0	0	0	0	0	0	306
平成19年(2007年)	297	72	369	70	4	74	0	0	0	0	0	0	443
平成20年(2008年)	354	112	466	98	1	99	0	0	0	0	0	0	565
平成21年(2009年)	376	88	464	87	4	91	0	0	0	0	0	0	555
平成22年(2010年)	327	85	412	73	1	74	2	0	2	0	0	0	488
平成23年(2011年)	290	92	382	54	3	57	1	0	1	4	0	4	444
計	1,826	516	2,342	437	15	452	3	0	3	4	0	4	2,801

注1) 死亡年は、機構への届出等により、機構にて確認したもの

注2) 平成18年は3月20日より申請受付。

◆制度発足～平成23年 労災等認定件数を**除く**

(単位:件)

死亡年	中皮腫			肺がん			石綿肺			びまん性胸膜肥厚			合計
	男	女	計	男	女	計	男	女	計	男	女	計	
平成18年(2006年)	144	65	209	41	2	43	0	0	0	0	0	0	252
平成19年(2007年)	191	69	260	52	4	56	0	0	0	0	0	0	316
平成20年(2008年)	243	105	348	63	1	64	0	0	0	0	0	0	412
平成21年(2009年)	256	82	338	70	3	73	0	0	0	0	0	0	411
平成22年(2010年)	241	82	323	60	0	60	2	0	2	0	0	0	385
平成23年(2011年)	247	89	336	44	3	47	1	0	1	4	0	4	388
計	1,322	492	1,814	330	13	343	3	0	3	4	0	4	2,164

注1) 死亡年は、機構への届出等により、機構にて確認したもの

注2) 平成18年は3月20日より申請受付。

7-(2) 施行前死亡者に係る死亡年別・認定疾病別・性別 認定状況

◆制度発足～平成23年累計 労災等認定件数を含む

(単位:件)

死亡年	中皮腫			肺がん			石綿肺			びまん性胸膜肥厚			合計
	男	女	計	男	女	計	男	女	計	男	女	計	
昭和48年(1973年)	2	0	2	0	0	0	0	0	0	0	0	0	2
昭和49年(1974年)	1	1	2	1	0	1	0	0	0	0	0	0	3
昭和51年(1976年)	2	0	2	0	0	0	0	0	0	0	0	0	2
昭和53年(1978年)	2	1	3	0	0	0	0	0	0	0	0	0	3
昭和54年(1979年)	3	0	3	0	0	0	0	0	0	0	0	0	3
昭和55年(1980年)	2	1	3	0	0	0	0	0	0	0	0	0	3
昭和56年(1981年)	2	1	3	0	0	0	0	0	0	0	0	0	3
昭和57年(1982年)	5	3	8	0	0	0	0	0	0	0	0	0	8
昭和58年(1983年)	5	0	5	1	0	1	0	0	0	0	0	0	6
昭和59年(1984年)	3	1	4	0	0	0	0	0	0	0	0	0	4
昭和60年(1985年)	5	1	6	1	0	1	0	0	0	0	0	0	7
昭和61年(1986年)	6	4	10	1	0	1	0	0	0	0	0	0	11
昭和62年(1987年)	14	3	17	2	0	2	0	0	0	0	0	0	19
昭和63年(1988年)	19	10	29	1	0	1	0	0	0	0	0	0	30
平成元年(1989年)	15	9	24	2	1	3	0	0	0	0	0	0	27
平成2年(1990年)	18	4	22	1	0	1	0	0	0	0	0	0	23
平成3年(1991年)	14	11	25	6	0	6	0	0	0	0	0	0	31
平成4年(1992年)	21	9	30	2	0	2	0	0	0	0	0	0	32
平成5年(1993年)	28	11	39	2	0	2	0	0	0	0	0	0	41
平成6年(1994年)	36	7	43	0	0	0	0	0	0	0	0	0	43
平成7年(1995年)	51	23	74	2	0	2	0	0	0	0	0	0	76
平成8年(1996年)	67	23	90	5	0	5	1	0	1	0	0	0	96
平成9年(1997年)	93	27	120	8	0	8	0	0	0	0	0	0	128
平成10年(1998年)	68	25	93	2	0	2	2	0	2	0	0	0	97
平成11年(1999年)	107	35	142	13	0	13	1	0	1	0	0	0	156
平成12年(2000年)	109	43	152	4	0	4	2	0	2	1	0	1	159
平成13年(2001年)	157	49	206	9	0	9	0	0	0	0	0	0	215
平成14年(2002年)	225	84	309	11	0	11	0	0	0	0	0	0	320
平成15年(2003年)	262	114	376	16	0	16	1	0	1	0	0	0	393
平成16年(2004年)	387	149	536	17	1	18	2	0	2	0	0	0	556
平成17年(2005年)	375	152	527	28	1	29	0	0	0	0	0	0	556
平成18年(2006年)	85	34	119	3	0	3	1	0	1	2	0	2	125
平成19年(2007年)	—	—	—	—	—	—	4	0	4	1	0	1	5
平成20年(2008年)	—	—	—	—	—	—	7	1	8	1	0	1	9
平成21年(2009年)	—	—	—	—	—	—	5	0	5	0	1	1	6
平成22年(2010年)	—	—	—	—	—	—	2	0	2	3	0	3	5
計	2,189	835	3,024	138	3	141	28	1	29	8	1	9	3,203

注) 平成18年は、1月1日～3月26日(救済法施行日の前日)の間の死亡者。

(労災等認定件数を除く)

◆制度発足～平成23年累計 施行前死亡者に係る死亡年別・認定疾病別・性別 認定状況

(単位:件)

死亡年	中皮腫			肺がん			石綿肺			びまん性胸膜肥厚			合計
	男	女	計	男	女	計	男	女	計	男	女	計	
昭和48年(1973年)	2	0	2	0	0	0	0	0	0	0	0	0	2
昭和49年(1974年)	1	1	2	1	0	1	0	0	0	0	0	0	3
昭和51年(1976年)	2	0	2	0	0	0	0	0	0	0	0	0	2
昭和53年(1978年)	2	1	3	0	0	0	0	0	0	0	0	0	3
昭和54年(1979年)	1	0	1	0	0	0	0	0	0	0	0	0	1
昭和55年(1980年)	1	1	2	0	0	0	0	0	0	0	0	0	2
昭和56年(1981年)	1	1	2	0	0	0	0	0	0	0	0	0	2
昭和57年(1982年)	5	3	8	0	0	0	0	0	0	0	0	0	8
昭和58年(1983年)	5	0	5	1	0	1	0	0	0	0	0	0	6
昭和59年(1984年)	3	1	4	0	0	0	0	0	0	0	0	0	4
昭和60年(1985年)	4	1	5	1	0	1	0	0	0	0	0	0	6
昭和61年(1986年)	5	4	9	1	0	1	0	0	0	0	0	0	10
昭和62年(1987年)	13	3	16	1	0	1	0	0	0	0	0	0	17
昭和63年(1988年)	17	10	27	1	0	1	0	0	0	0	0	0	28
平成元年(1989年)	14	9	23	1	1	2	0	0	0	0	0	0	25
平成2年(1990年)	16	4	20	0	0	0	0	0	0	0	0	0	20
平成3年(1991年)	14	10	24	5	0	5	0	0	0	0	0	0	29
平成4年(1992年)	19	9	28	2	0	2	0	0	0	0	0	0	30
平成5年(1993年)	26	11	37	2	0	2	0	0	0	0	0	0	39
平成6年(1994年)	33	7	40	0	0	0	0	0	0	0	0	0	40
平成7年(1995年)	46	22	68	2	0	2	0	0	0	0	0	0	70
平成8年(1996年)	60	23	83	5	0	5	1	0	1	0	0	0	89
平成9年(1997年)	83	25	108	7	0	7	0	0	0	0	0	0	115
平成10年(1998年)	63	25	88	2	0	2	2	0	2	0	0	0	92
平成11年(1999年)	98	34	132	11	0	11	1	0	1	0	0	0	144
平成12年(2000年)	101	43	144	4	0	4	2	0	2	1	0	1	151
平成13年(2001年)	141	49	190	6	0	6	0	0	0	0	0	0	196
平成14年(2002年)	208	83	291	7	0	7	0	0	0	0	0	0	298
平成15年(2003年)	240	113	353	14	0	14	1	0	1	0	0	0	368
平成16年(2004年)	361	147	508	13	1	14	2	0	2	0	0	0	524
平成17年(2005年)	351	149	500	24	1	25	0	0	0	0	0	0	525
平成18年(2006年)	82	34	116	3	0	3	1	0	1	2	0	2	122
平成19年(2007年)	—	—	—	—	—	—	4	0	4	1	0	1	5
平成20年(2008年)	—	—	—	—	—	—	7	1	8	1	0	1	9
平成21年(2009年)	—	—	—	—	—	—	5	0	5	0	1	1	6
平成22年(2010年)	—	—	—	—	—	—	1	0	1	3	0	3	4
計	2,018	823	2,841	114	3	117	27	1	28	8	1	9	2,995

注) 平成18年は、1月1日～3月26日(救済法施行日の前日)の間の死亡者。

7-(3) 未申請死亡者に係る死亡年別・認定疾病別・性別 認定状況

◆労災等認定件数を含む

(単位:件)

死亡年	中皮腫			肺がん			石綿肺			びまん性胸膜肥厚			合計
	男	女	計	男	女	計	男	女	計	男	女	計	
平成18年(2006年)	17	7	24	8	1	9	—	—	—	—	—	—	33
平成19年(2007年)	32	6	38	10	0	10	—	—	—	—	—	—	48
平成20年(2008年)	42	10	52	11	0	11	—	—	—	—	—	—	63
平成21年(2009年)	49	18	67	17	0	17	—	—	—	—	—	—	84
平成22年(2010年)	35	14	49	13	1	14	0	0	0	0	0	0	63
平成23年(2011年)	23	6	29	10	1	11	0	0	0	0	0	0	40
計	198	61	259	69	3	72	0	0	0	0	0	0	331

注) 平成18年は、3月27日(救済法施行日)以降の死亡者数。

◆労災等認定件数を除く

(単位:件)

死亡年	中皮腫			肺がん			石綿肺			びまん性胸膜肥厚			合計
	男	女	計	男	女	計	男	女	計	男	女	計	
平成18年(2006年)	15	7	22	7	1	8	—	—	—	—	—	—	30
平成19年(2007年)	32	6	38	9	0	9	—	—	—	—	—	—	47
平成20年(2008年)	38	10	48	8	0	8	—	—	—	—	—	—	56
平成21年(2009年)	45	18	63	13	0	13	—	—	—	—	—	—	76
平成22年(2010年)	29	14	43	11	0	11	0	0	0	0	0	0	54
平成23年(2011年)	20	6	26	9	1	10	0	0	0	0	0	0	36
計	179	61	240	57	2	59	0	0	0	0	0	0	299

7-(4) 制度発足～平成23年累計

救済制度認定者に係る死亡年別・指定疾病別・性別状況

* (療養者、施行前死亡者、未申請死亡者の計)

◆ 労災等認定件数を含む

(単位: 件)

死亡年	中皮腫			肺がん			石綿肺			びまん性胸膜肥厚			合計
	男	女	計	男	女	計	男	女	計	男	女	計	
昭和48年(1973年)	2	0	2	0	0	0	0	0	0	0	0	0	2
昭和49年(1974年)	1	1	2	1	0	1	0	0	0	0	0	0	3
昭和51年(1976年)	2	0	2	0	0	0	0	0	0	0	0	0	2
昭和53年(1978年)	2	1	3	0	0	0	0	0	0	0	0	0	3
昭和54年(1979年)	3	0	3	0	0	0	0	0	0	0	0	0	3
昭和55年(1980年)	2	1	3	0	0	0	0	0	0	0	0	0	3
昭和56年(1981年)	2	1	3	0	0	0	0	0	0	0	0	0	3
昭和57年(1982年)	5	3	8	0	0	0	0	0	0	0	0	0	8
昭和58年(1983年)	5	0	5	1	0	1	0	0	0	0	0	0	6
昭和59年(1984年)	3	1	4	0	0	0	0	0	0	0	0	0	4
昭和60年(1985年)	5	1	6	1	0	1	0	0	0	0	0	0	7
昭和61年(1986年)	6	4	10	1	0	1	0	0	0	0	0	0	11
昭和62年(1987年)	14	3	17	2	0	2	0	0	0	0	0	0	19
昭和63年(1988年)	19	10	29	1	0	1	0	0	0	0	0	0	30
平成元年(1989年)	15	9	24	2	1	3	0	0	0	0	0	0	27
平成2年(1990年)	18	4	22	1	0	1	0	0	0	0	0	0	23
平成3年(1991年)	14	11	25	6	0	6	0	0	0	0	0	0	31
平成4年(1992年)	21	9	30	2	0	2	0	0	0	0	0	0	32
平成5年(1993年)	28	11	39	2	0	2	0	0	0	0	0	0	41
平成6年(1994年)	36	7	43	0	0	0	0	0	0	0	0	0	43
平成7年(1995年)	51	23	74	2	0	2	0	0	0	0	0	0	76
平成8年(1996年)	67	23	90	5	0	5	1	0	1	0	0	0	96
平成9年(1997年)	93	27	120	8	0	8	0	0	0	0	0	0	128
平成10年(1998年)	68	25	93	2	0	2	2	0	2	0	0	0	97
平成11年(1999年)	107	35	142	13	0	13	1	0	1	0	0	0	156
平成12年(2000年)	109	43	152	4	0	4	2	0	2	1	0	1	159
平成13年(2001年)	157	49	206	9	0	9	0	0	0	0	0	0	215
平成14年(2002年)	225	84	309	11	0	11	0	0	0	0	0	0	320
平成15年(2003年)	262	114	376	16	0	16	1	0	1	0	0	0	393
平成16年(2004年)	387	149	536	17	1	18	2	0	2	0	0	0	556
平成17年(2005年)	375	152	527	28	1	29	0	0	0	0	0	0	556
平成18年(2006年)	284	108	392	66	3	69	1	0	1	2	0	2	464
平成19年(2007年)	329	78	407	80	4	84	4	0	4	1	0	1	496
平成20年(2008年)	396	122	518	109	1	110	7	1	8	1	0	1	637
平成21年(2009年)	425	106	531	104	4	108	5	0	5	0	1	1	645
平成22年(2010年)	362	99	461	86	2	88	4	0	4	3	0	3	556
平成23年(2011年)	313	98	411	64	4	68	1	0	1	4	0	4	484
計	4,213	1,412	5,625	644	21	665	31	1	32	12	1	13	6,335

◆労災等認定件数を除く

(単位:件)

死亡年	中皮腫			肺がん			石綿肺			びまん性胸膜肥厚			合計
	男	女	計	男	女	計	男	女	計	男	女	計	
昭和48年(1973年)	2	0	2	0	0	0	0	0	0	0	0	0	2
昭和49年(1974年)	1	1	2	1	0	1	0	0	0	0	0	0	3
昭和51年(1976年)	2	0	2	0	0	0	0	0	0	0	0	0	2
昭和53年(1978年)	2	1	3	0	0	0	0	0	0	0	0	0	3
昭和54年(1979年)	1	0	1	0	0	0	0	0	0	0	0	0	1
昭和55年(1980年)	1	1	2	0	0	0	0	0	0	0	0	0	2
昭和56年(1981年)	1	1	2	0	0	0	0	0	0	0	0	0	2
昭和57年(1982年)	5	3	8	0	0	0	0	0	0	0	0	0	8
昭和58年(1983年)	5	0	5	1	0	1	0	0	0	0	0	0	6
昭和59年(1984年)	3	1	4	0	0	0	0	0	0	0	0	0	4
昭和60年(1985年)	4	1	5	1	0	1	0	0	0	0	0	0	6
昭和61年(1986年)	5	4	9	1	0	1	0	0	0	0	0	0	10
昭和62年(1987年)	13	3	16	1	0	1	0	0	0	0	0	0	17
昭和63年(1988年)	17	10	27	1	0	1	0	0	0	0	0	0	28
平成元年(1989年)	14	9	23	1	1	2	0	0	0	0	0	0	25
平成2年(1990年)	16	4	20	0	0	0	0	0	0	0	0	0	20
平成3年(1991年)	14	10	24	5	0	5	0	0	0	0	0	0	29
平成4年(1992年)	19	9	28	2	0	2	0	0	0	0	0	0	30
平成5年(1993年)	26	11	37	2	0	2	0	0	0	0	0	0	39
平成6年(1994年)	33	7	40	0	0	0	0	0	0	0	0	0	40
平成7年(1995年)	46	22	68	2	0	2	0	0	0	0	0	0	70
平成8年(1996年)	60	23	83	5	0	5	1	0	1	0	0	0	89
平成9年(1997年)	83	25	108	7	0	7	0	0	0	0	0	0	115
平成10年(1998年)	63	25	88	2	0	2	2	0	2	0	0	0	92
平成11年(1999年)	98	34	132	11	0	11	1	0	1	0	0	0	144
平成12年(2000年)	101	43	144	4	0	4	2	0	2	1	0	1	151
平成13年(2001年)	141	49	190	6	0	6	0	0	0	0	0	0	196
平成14年(2002年)	208	83	291	7	0	7	0	0	0	0	0	0	298
平成15年(2003年)	240	113	353	14	0	14	1	0	1	0	0	0	368
平成16年(2004年)	361	147	508	13	1	14	2	0	2	0	0	0	524
平成17年(2005年)	351	149	500	24	1	25	0	0	0	0	0	0	525
平成18年(2006年)	241	106	347	51	3	54	1	0	1	2	0	2	404
平成19年(2007年)	223	75	298	61	4	65	4	0	4	1	0	1	368
平成20年(2008年)	281	115	396	71	1	72	7	1	8	1	0	1	477
平成21年(2009年)	301	100	401	83	3	86	5	0	5	0	1	1	493
平成22年(2010年)	270	96	366	71	0	71	3	0	3	3	0	3	443
平成23年(2011年)	267	95	362	53	4	57	1	0	1	4	0	4	424
計	3,519	1,376	4,895	501	18	519	30	1	31	12	1	13	5,458

8 認定等の処理期間の状況

8 - (1) 療養者の申請についての処理期間の状況

療養中の方からの申請について、申請から認定等決定までの平均処理日数は164日（前年度175日）である。うち、1回の医学的判定で認定されたものは平均102日（同112日）、追加資料が必要とされたものは平均232日（同244日）である。

（単位：日、件）

区 分	認定等決定までの平均処理日数		申請から医学的判定申出までの平均日数		件 数
1回の医学的判定	164 (175)	102 (112)	49 (58)	47 (52)	404 (387)
追加資料が必要とされたもの		232 (244)		52 (63)	368 (354)

（ ）書きは、前年度中皮腫・肺がんの実績

注) 1. 医学的判定とは、中央環境審議会石綿健康被害判定小委員会分科会を経て中央環境審議会石綿健康被害判定小委員会で審議したものである。

2. 取下げについては、処理日数の計算には含めていない。

3. 条件付不認定を受けた者から新たな資料の提出があり、審査の再開により認定等を行ったものは、平均処理日数の計算には含めていない。

療養者についての申請処理期間の推移（平成18～23年度）

（単位：日）

	平成18年度		平成19年度		平成20年度				
	申請から認定等決定までの平均処理日数	申請から医学的判定申出までの平均日数	申請から認定等決定までの平均処理日数	申請から医学的判定申出までの平均日数	申請から認定等決定までの平均処理日数	申請から医学的判定申出までの平均日数			
1回の医学的判定	173	123	84	181	105	57	177	107	57
追加資料が必要とされたもの		246	86		260	80		241	61

	平成21年度		平成22年度		平成23年度				
	申請から認定等決定までの平均処理日数	申請から医学的判定申出までの平均日数	申請から認定等決定までの平均処理日数	申請から医学的判定申出までの平均日数	申請から認定等決定までの平均処理日数	申請から医学的判定申出までの平均日数			
1回の医学的判定	178	105	55	175	112	52	164	102	47
追加資料が必要とされたもの		252	65		244	63		232	52

8 - (2) 施行前死亡者の請求についての処理期間の状況

施行前死亡者の遺族からの請求については、請求から認定等決定までの平均処理日数は、医学的判定を要する案件は 243 日(前年度 293 日)、医学的判定を要さない案件は 43 日(前年度 59 日)である。医学的判定を要する案件のうち、1 回の医学的判定で認定されたものについては平均 187 日(前年度 107 日)、追加資料が必要とされたものについては平均 276 日(前年度 331 日)、認定等までにかかっている。

(単位：日、件)

区 分	認定等決定までの平均処理日数		請求から医学的判定申出までの平均日数		件 数
1 回の医学的判定	243 (293)	187 (107)	79 (106)	105 (49)	11 (7)
追加資料が必要とされたもの		276 (331)		64 (117)	19 (35)
医学的判定を経ないで機構で認定したもの	43 (59)		-		68 (70)

() 書きは、前年度中皮腫・肺がんの実績

注) 1. 医学的判定とは、中央環境審議会石綿健康被害判定小委員会分科会を経て中央環境審議会石綿健康被害判定小委員会で審議したものである。

2. 取下げについては、処理日数の計算には含めていない。

施行前死亡者についての請求処理期間の推移 (平成 18～23 年度)

(単位：日)

		平成 18 年度		平成 19 年度		平成 20 年度							
		請求から認定等決定までの平均処理日数	請求から医学的判定申出までの平均日数	請求から認定等決定までの平均処理日数	請求から医学的判定申出までの平均日数	請求から認定等決定までの平均処理日数	請求から医学的判定申出までの平均日数						
医学的判定を要する案件	1 回	257	231	187	408	326	277	329	165	105			
	追加		325	191		426	207		382	120			
医学的判定を要しない案件		146		-		134		-		81		-	

		平成 21 年度			平成 22 年度			平成 23 年度		
		請求から認定等決定までの平均処理日数		請求から医学的判定申出までの平均日数	請求から認定等決定までの平均処理日数		請求から医学的判定申出までの平均日数	請求から認定等決定までの平均処理日数		請求から医学的判定申出までの平均日数
医学的判定を要する案件	1 回	416	106	62	293	107	49	243	187	105
	追加		441	114		331	117		276	64
医学的判定を要しない案件		117		-	59		-	43		-

8 - (3) 未申請死亡者の請求についての処理期間の状況

未申請死亡者の遺族については、請求から認定等決定までの平均処理日数は 185 日(前年度 214 日)であり、うち 1 回の医学的判定で認定されたものは平均 109 日(前年度 115 日)、複数回の医学的判定を要したものは平均 244 日(前年度 269 日)である。

(単位 : 日、件)

区 分	認定等決定までの平均処理日数		請求から医学的判定申出までの平均日数		件 数
1 回の医学的判定	185 (214)	109 (115)	56 (56)	54 (55)	65 (54)
追加資料が必要とされたもの		244 (269)		57 (71)	84 (96)

() 書きは、前年度中皮腫・肺がんの実績

*1 処理日数の最短は 45 日、最長は 171 日。

*2 処理日数の最短は 126 日、最長は 804 日。

未申請死亡者についての請求処理期間の推移 (平成 21 ~ 23 年度)

(単位 : 日)

		平成 21 年度			平成 22 年度			平成 23 年度		
		請求から認定等決定までの平均処理日数		請求から医学的判定申出までの平均日数	請求から認定等決定までの平均処理日数		請求から医学的判定申出までの平均日数	請求から認定等決定までの平均処理日数		請求から医学的判定申出までの平均日数
1 回の医学的判定		186	124	72	214	115	55	185	109	54
追加資料が必要とされたもの			239	72		269	71		244	57

9 救済給付

9-（1）医療費等給付の説明

- 医療費の償還払い

「石綿健康被害医療手帳」の交付前であったなどの理由で、被認定者が自己負担した医療費について、後から機構に請求することによって支払われること。

主として、療養開始日（その日が認定申請日の3年より前の日であった場合は、認定申請日の3年前の日）から認定までの間の医療費の支払い。

- 医療費の現物給付

被認定者が、保険医療機関等で「石綿健康被害医療手帳」を提示することにより、支払が免除される。免除された医療費の自己負担分は、保険医療機関等から審査支払機関（社会保険診療報酬支払基金、国民健康保険団体連合会等）を通じて機構に請求され、支払が行われる。被認定者に対しては、医療そのもの（現物）の形で医療費が支給されるため、このように呼んでいる。

- 療養手当

医療費以外の入通院に伴う諸経費、日常生活における近親者等による介護に要する費用などを勘案したもので、月を単位として定額（103,870 円）支給されるもの。毎年、2 月、4 月、6 月、8 月、10 月、12 月の6 期に、それぞれの支給月の前月及び前々月の分が支給される。

- 救済給付調整金

被認定者が指定疾病に起因して死亡した場合で、既に支給された医療費及び療養手当の額の合計が特別遺族弔慰金の額（2,800,000 円）に満たないときに、その差額について、被認定者の死亡の当時被認定者と生計を同じくしていたご遺族からの請求に基づき支給される給付のこと。（平成 20 年 12 月 1 日施行の改正法により、すべての被認定者が救済給付調整金の支給対象となった。）

- 特別遺族弔慰金・特別葬祭料

指定疾病に起因して死亡した方のご遺族で、その死亡した方の死亡当時に生計を同じくしていた方の請求に基づき支給される給付（特別遺族弔慰金 2,800,000 円＋特別葬祭料 199,000 円）のこと。

- 葬祭料

被認定者が、指定疾病に起因して死亡した場合に、葬祭を行う方の請求に基づき支給される給付（199,000 円）のこと。

9-(2) 救済給付の支給状況

<医療費、療養手当、葬祭料、救済給付調整金、特別遺族弔慰金等の支給実績>

1) 平成23年度救済給付支給状況

平成24年3月31日現在

救済給付の種類	件数	金額(千円)
医療費	12,106	432,865
療養手当	5,247	1,526,478
葬祭料	431	85,769
救済給付調整金	281	394,745
特別遺族弔慰金・特別葬祭料	151	450,049
計	18,216	2,889,906

注1) 支給件数ベース

注2) 金額は千円未満四捨五入

以下同じ

2) 平成22年度救済給付支給状況

平成23年3月31日現在

救済給付の種類	件数	金額(千円)
医療費	10,534	373,831
療養手当	4,679	1,449,513
葬祭料	368	73,232
救済給付調整金	271	377,000
特別遺族弔慰金・特別葬祭料	194	579,006
計	16,046	2,852,582

3) 制度発足～平成23年度累計

平成24年3月31日現在

救済給付の種類	件数	金額(千円)
医療費	50,903	1,906,523
療養手当	22,340	6,882,049
葬祭料	2,175	432,825
救済給付調整金	1,519	2,732,735
特別遺族弔慰金・特別葬祭料	3,466	10,388,934
計	80,403	22,343,066

9-(3) 支給までの処理期間状況

1) 療養者関係 (単位：日)

	医療費(償還) ※1	療養手当 (初回)※2
平成 23 年度(A)	51	26
平成 22 年度(B)	51	24
差(A)-(B)	0	2

※1 医療費(償還)は、請求から支給までの日数(中央値)である。

※2 療養手当(初回)は、認定から支給までの日数(中央値)である。

2) ご遺族関係 3 (単位：日)

	葬祭料	未支給の医療費等	救済給付調整金
平成 23 年度(A)	28	45	58
平成 22 年度(A)	33	56	65
差(A)-(B)	▲ 5	▲ 11	▲ 7

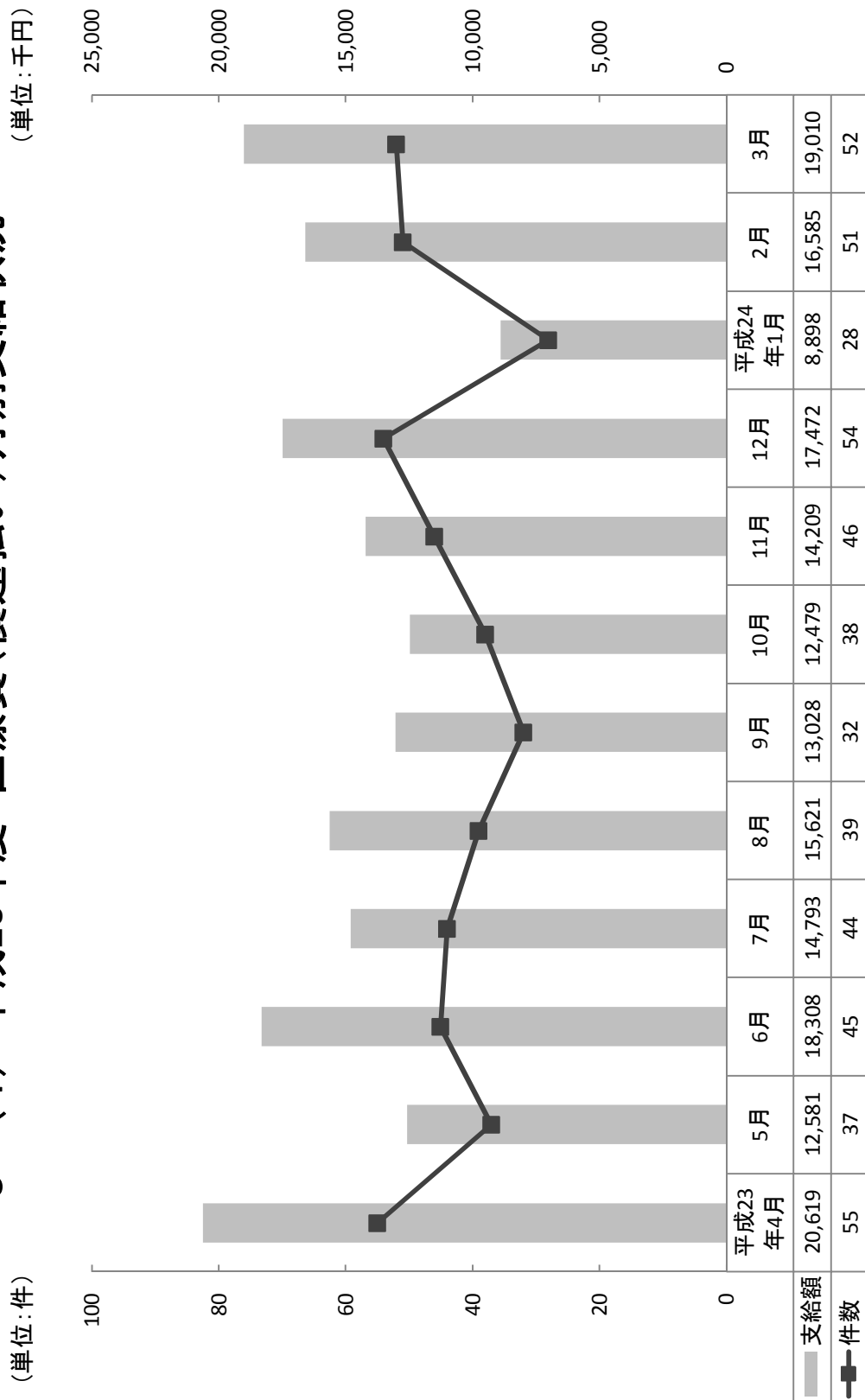
※3 全て、請求から支給までの日数(中央値)である。

3) 特別遺族弔慰金・特別葬祭料 4 (単位：日)

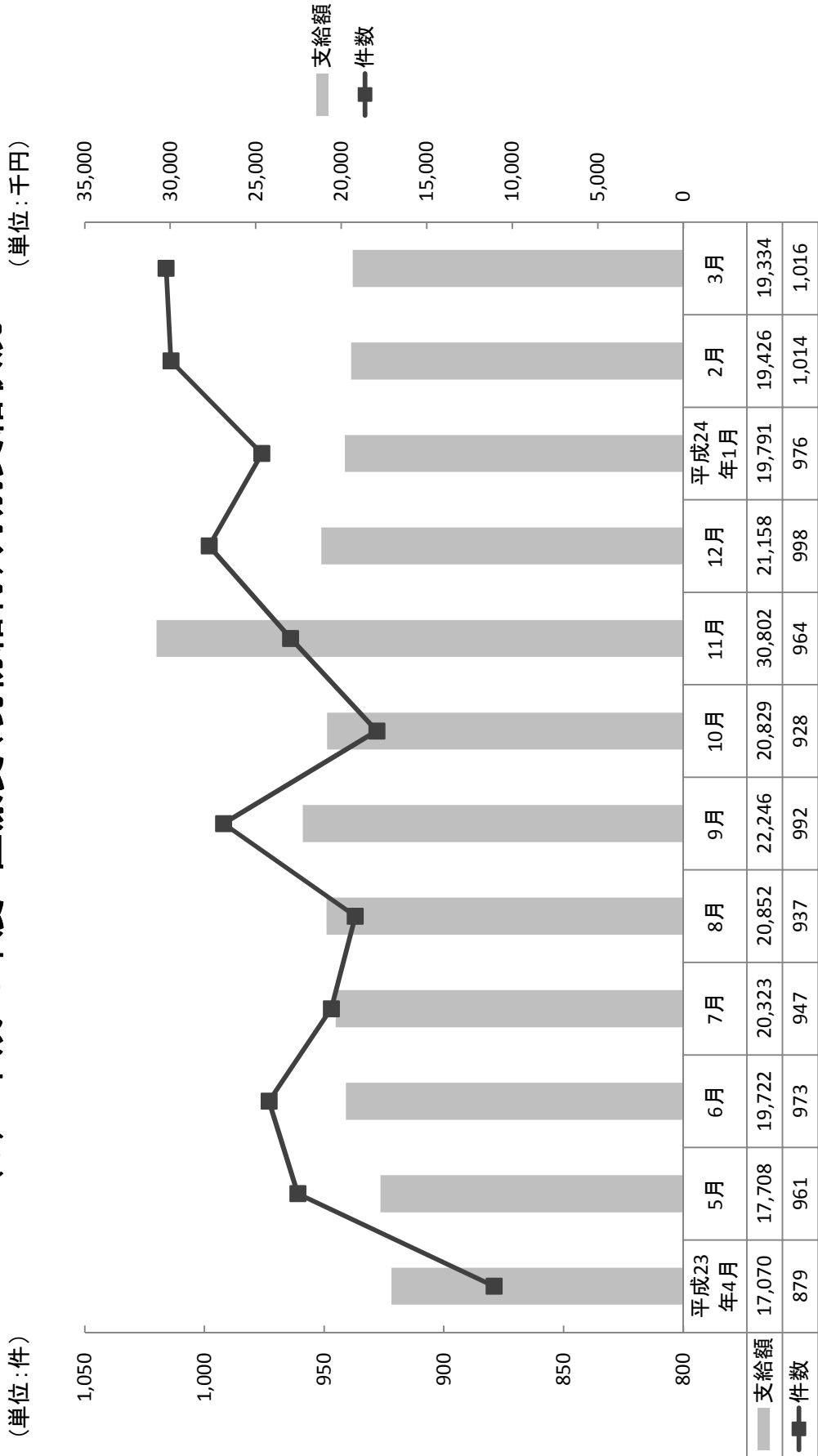
	未申請死亡	施行前死亡
平成 23 年度(A)	16	19
平成 22 年度(B)	16	15
差(A)-(B)	0	4

※4 全て、認定から支給までの日数(中央値)である。

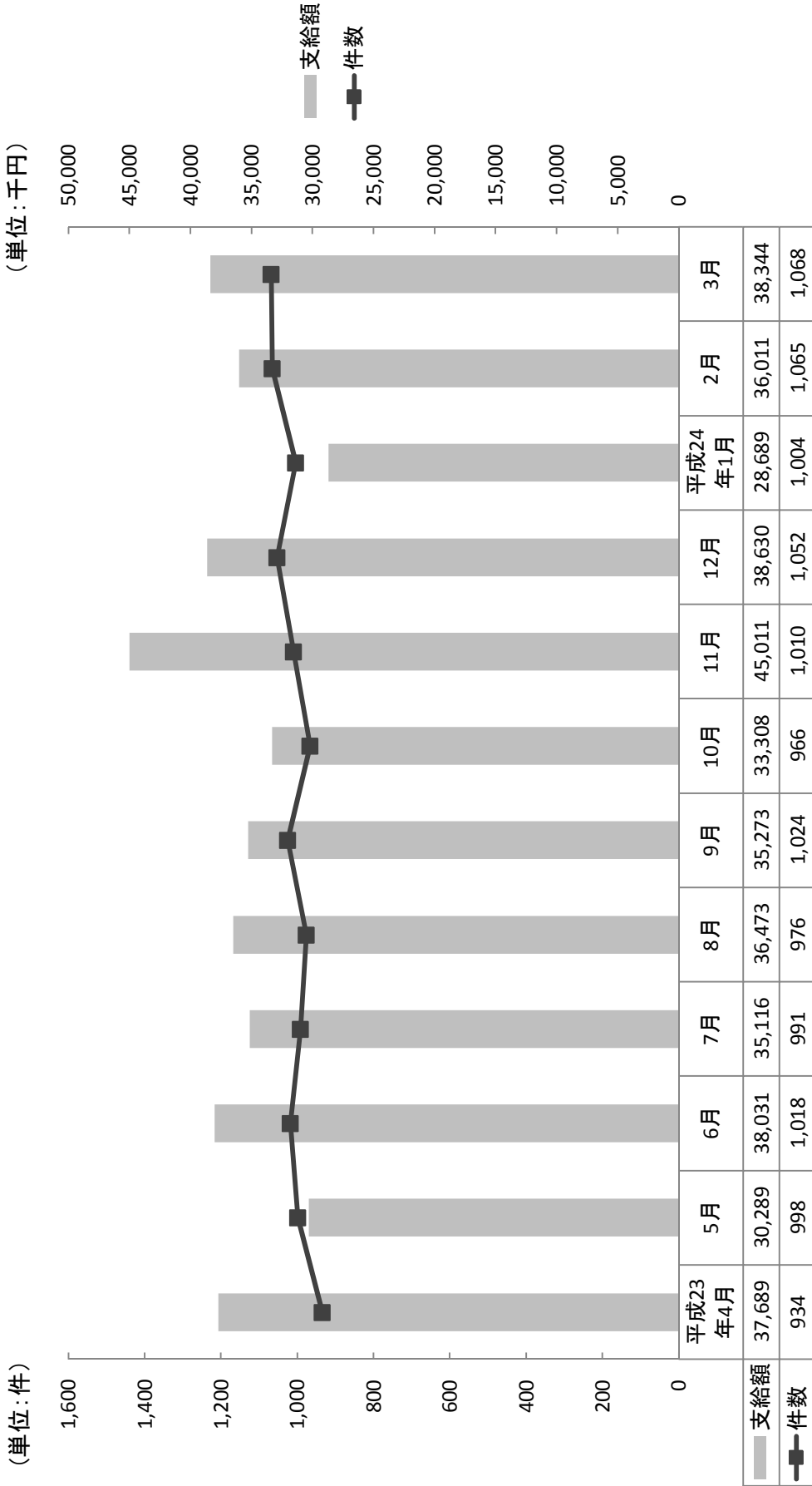
9-1(4) 平成23年度 医療費(償還払い)月別支給状況




9-1(5) 平成23年度 医療費(現物給付)月別支給状況



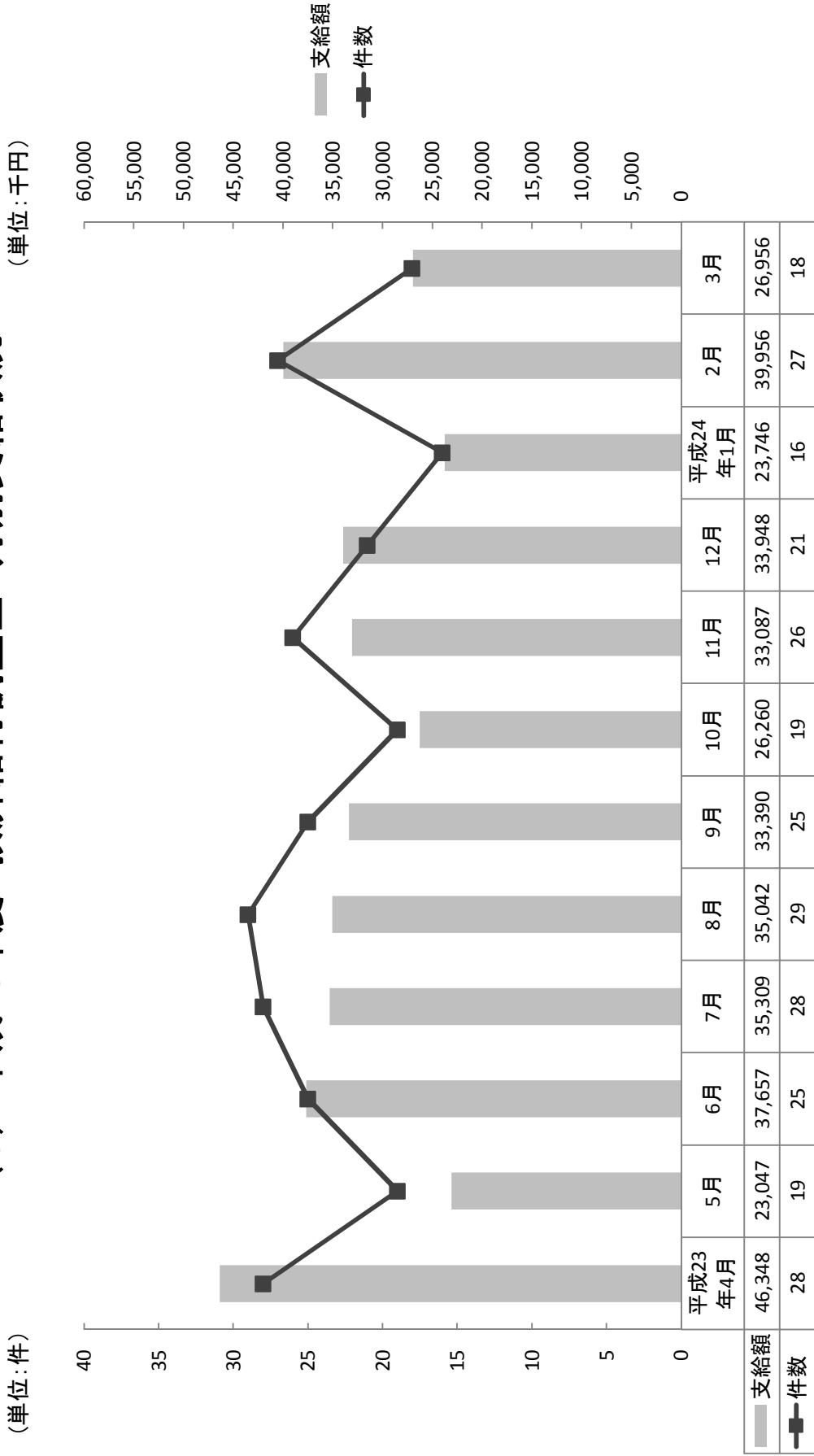
9-1(6) 平成23年度 医療費(償還払い+現物給付)月別支給状況



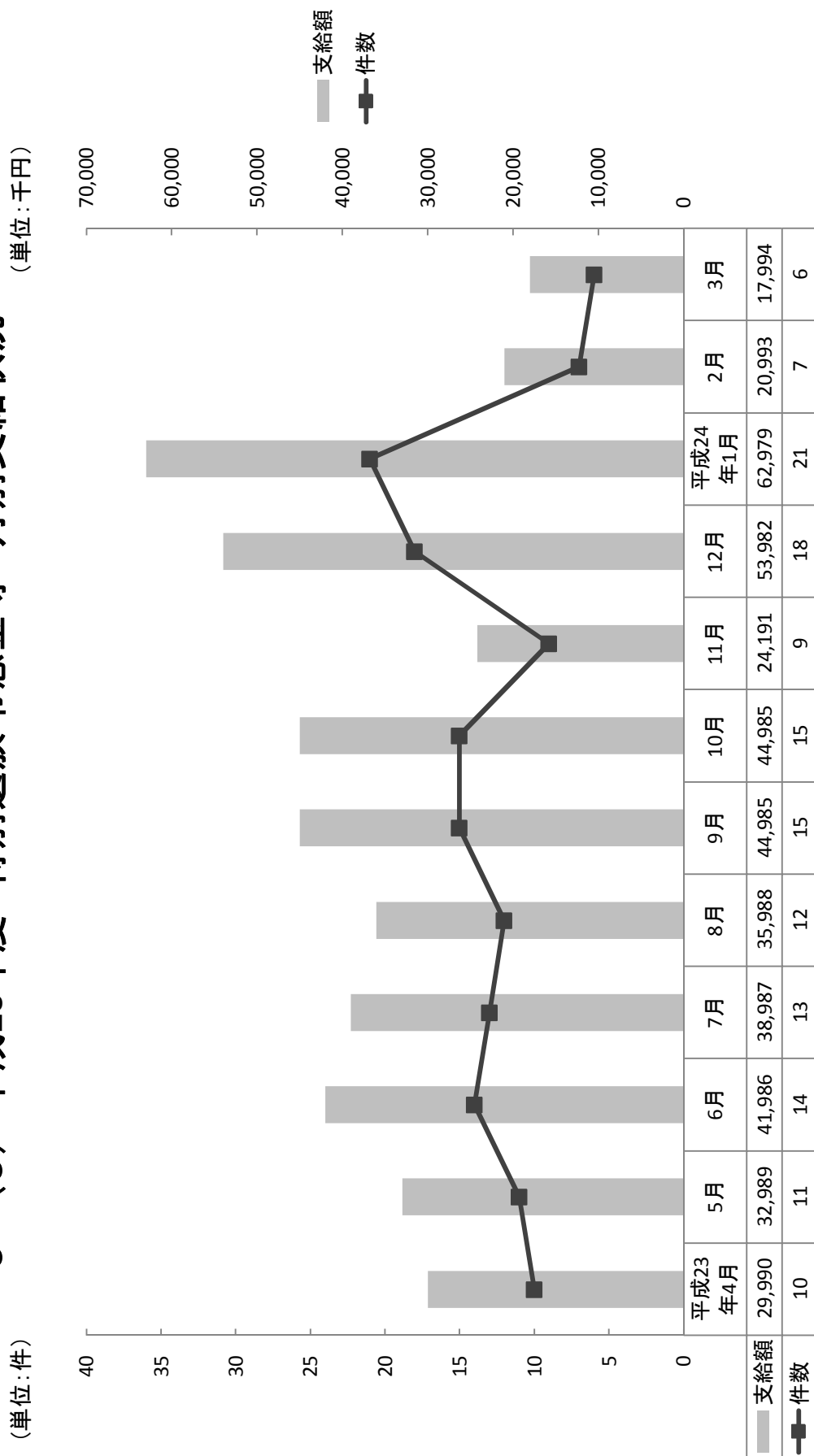
9-1(7) 平成23年度 療養手当 月別支給状況 (継続支給は偶数月)



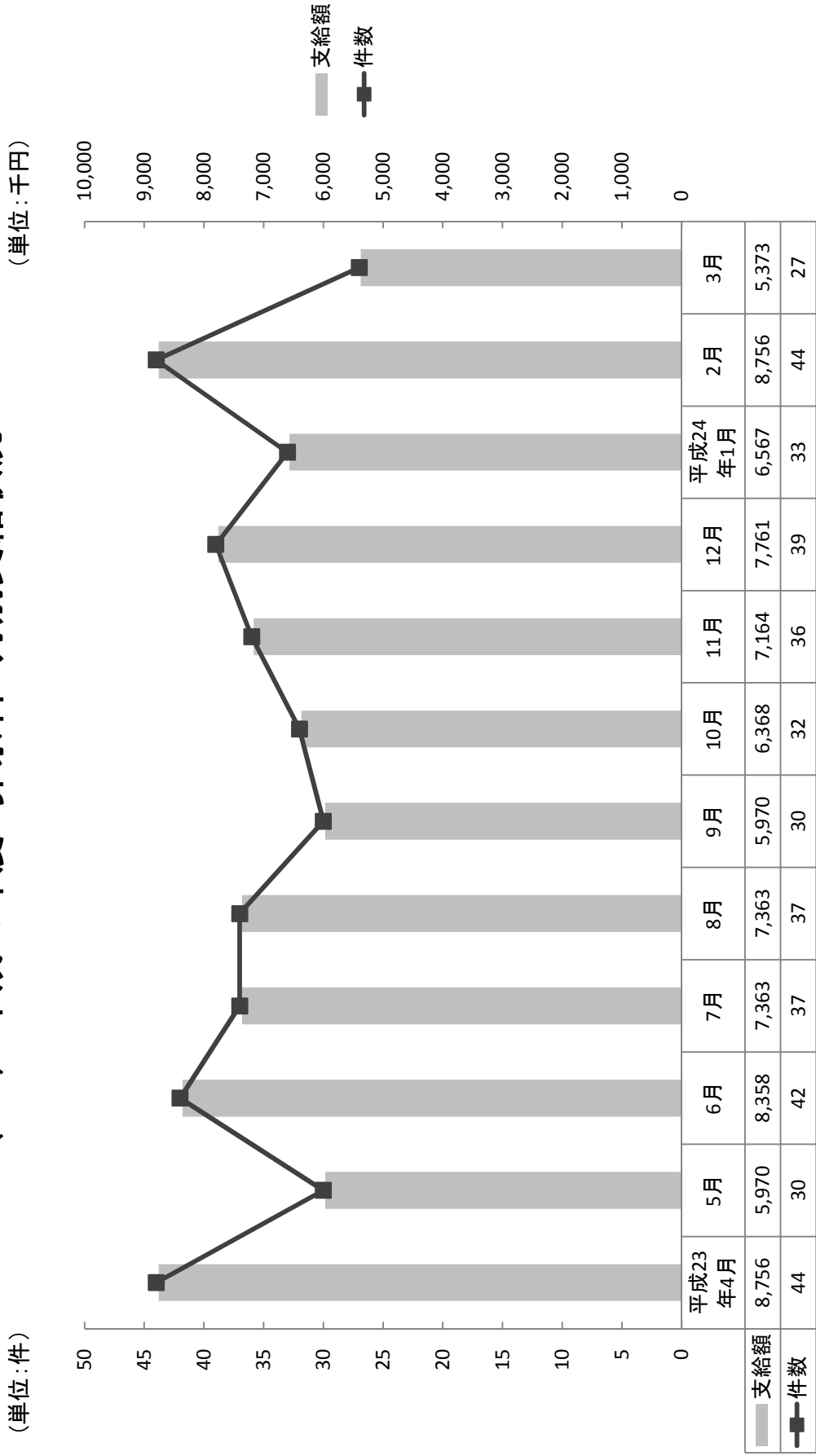
9-1(8) 平成23年度 救済給付調整金 月別支給状況



9-1(9) 平成23年度 特別遺族弔慰金等 月別支給状況



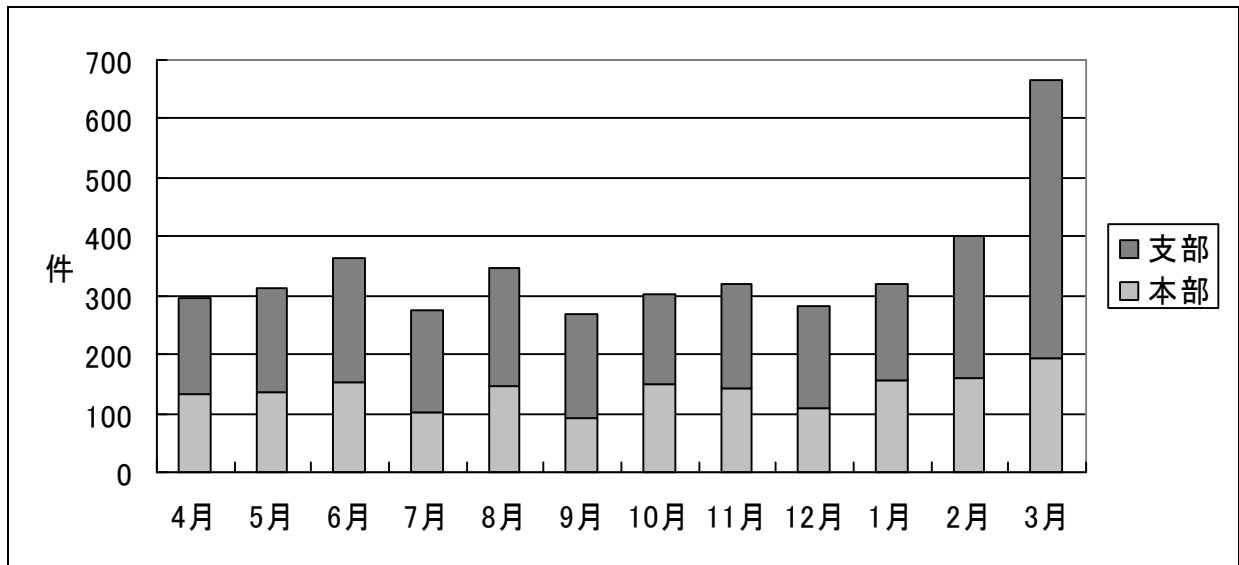
9-(10) 平成23年度 葬祭料 月別支給状況



10 業務の実施状況

10-(1) 平成23年度 電話相談件数

(本部 1,671件 支部 2,484件)

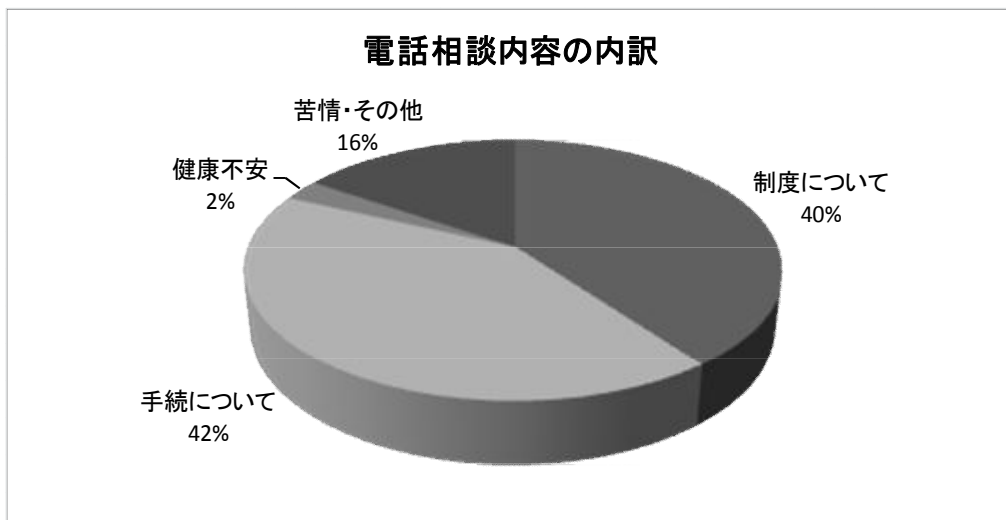


(単位: 件)

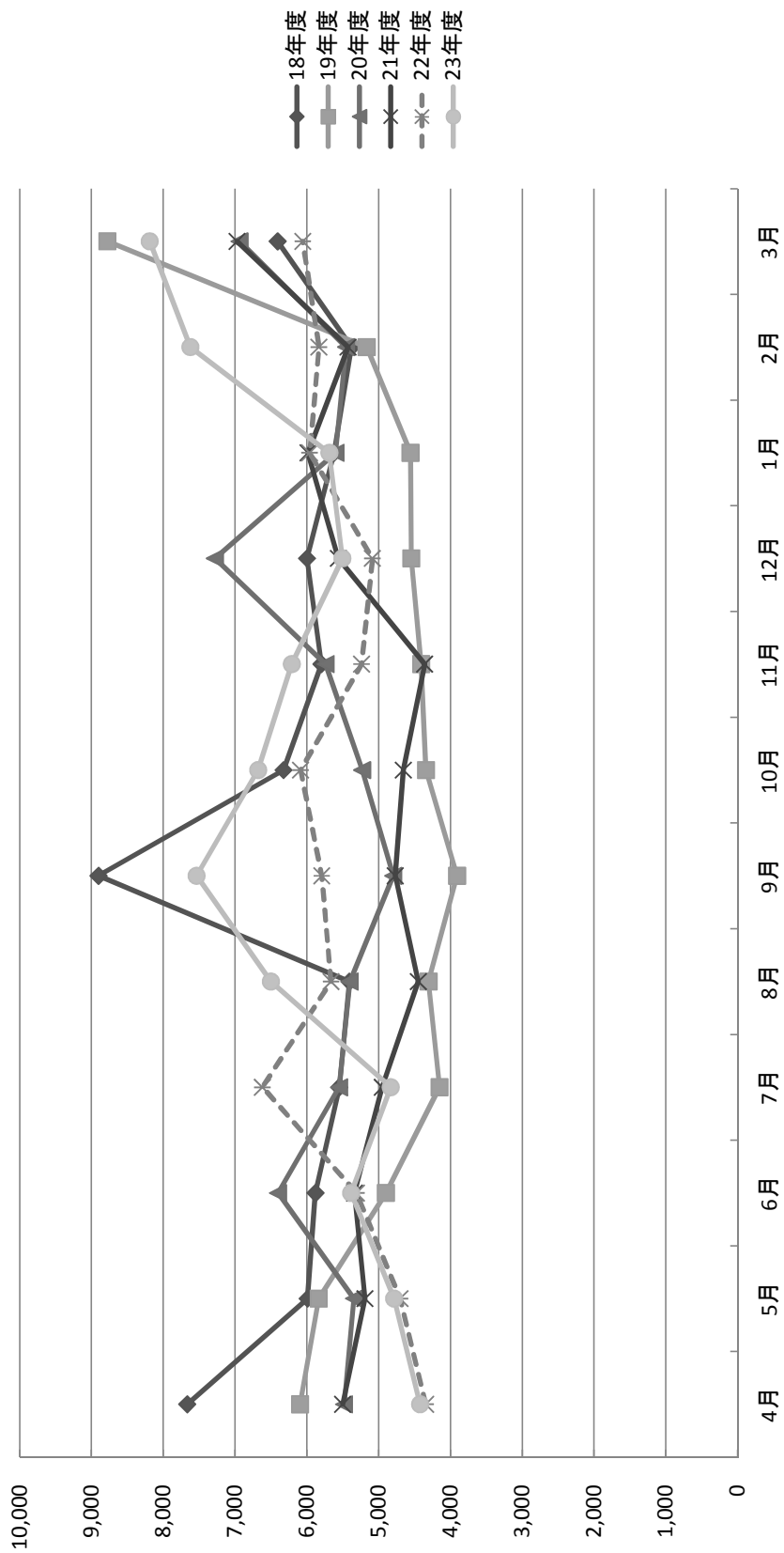
	4月	5月	6月	7月	8月	9月	10月	11月	12月	1月	2月	3月	合計
本部	134	137	152	103	146	92	148	142	109	156	160	192	1,671
支部	163	175	212	173	202	176	156	176	172	164	241	474	2,484
合計	297	312	364	276	348	268	304	318	281	320	401	666	4,155

【電話相談内容の内訳】

	制度について	手続について	健康不安	苦情・その他	合計
合計	1,682	1,787	135	551	4,155



10-(2) 機構ホームページ石綿トップページアクセス数



(単位:件)

	4月	5月	6月	7月	8月	9月	10月	11月	12月	1月	2月	3月	計
18年度	7,666	5,993	5,881	5,550	5,408	8,904	6,325	5,800	6,000	5,624	5,379	6,409	74,939
19年度	6,098	5,836	4,899	4,154	4,307	3,910	4,344	4,409	4,548	4,557	5,167	8,780	61,009
20年度	5,483	5,347	6,404	5,552	5,403	4,798	5,230	5,739	7,280	5,602	5,456	6,938	69,232
21年度	5,502	5,194	5,337	4,953	4,450	4,771	4,657	4,361	5,564	5,987	5,428	6,976	63,180
22年度	4,345	4,704	5,310	6,619	5,664	5,795	6,090	5,240	5,089	5,962	5,832	6,058	66,708
23年度	4,426	4,788	5,384	4,833	6,503	7,536	6,681	6,212	5,506	5,689	7,624	8,189	73,371

10-(3) アンケート結果

① 認定患者に対するアンケート結果概要

認定通知に併せて被認定患者に回答を依頼しているアンケートに対し、平成 23 年度に回答のあったものを集計した。524 人から回答があった。

なお、平成 23 年度までの累計は、平成 18 年 3 月 27 日の制度発足時から平成 23 年度末までに回答があった、2,665 人分の回答を集計している。

以下、主な問いと回答を記す。

◆ 認定申請を行うための相談や連絡を誰に行ったか。(複数回答可) (単位:人、%)

	平成 23 年度	回答率
機構に連絡した	256	48.9%
保健所または地方環境事務所に連絡した	242	46.2%
主治医の先生に相談した	327	62.4%
家族・知人に	73	13.9%
その他	18	3.4%
回答者数	(524)	(100%)

◆ 石綿健康被害救済法に基づく救済給付をどこで知ったか。(複数回答可) (単位:人、%)

	平成 23 年度		累計	
	回答者数	比率	回答者数	比率
ポスターやチラシを見て	10	1.9%	166	6.2%
新聞広告を見て	19	3.6%	474	17.8%
雑誌広告を見て	1	0.1%	23	0.9%
ラジオ CM を聞いて(*)	1	0.1%	339	12.7%
テレビを見て(*)	17	3.2%		
病院の先生に教えてもらって	375	71.6%	1,649	61.9%
保健所または環境事務所で教えてもらって	66	12.6%	360	13.5%
労働基準監督署で教えてもらって	38	7.3%	233	8.7%
機構のホームページを見て	59	11.3%	282	10.6%
家族・知人に教えてもらって(*)	65	12.4%	146	5.5%
その他	23	4.4%	288	10.8%
回答者数	(524)	(100%)	(2,665)	(100%)

*平成 22 年度より、新規に追加された項目。

② 石綿健康被害医療手帳交付者に対するアンケート結果概要

毎年5月、被認定者の現況調べの際に実施。平成23年度は、対象者703人のうち、622人から回答があった。(回収率88.5%)

なお、平成22年度は、対象者611人、回答者518人である。(回収率84.8%)

以下、主な問いと回答を記す。

◆石綿健康被害救済制度について全体的に満足されていますか。

(単位:人、%)

	平成23年度		平成22年度	
	回答者数	回答率	回答者数	回答率
①とても満足だ	80	13.4%	62	12.4%
②満足だ	274	45.9%	228	45.7%
③どちらともいえない	175	29.3%	148	29.7%
④不満だ	48	8.0%	40	8.0%
⑤とても不満だ	20	3.4%	21	4.2%
計	597	100%	499	100%

◆石綿健康被害医療手帳について病院の人は知っていましたか

(単位:人、%)

	平成23年度		平成22年度	
	回答者数	回答率	回答者数	回答率
①知っていた	365	65.5%	275	60.8%
②少し知っていた	79	14.2%	69	15.3%
③どちらともいえない	32	5.7%	25	5.5%
④あまり知らなかった	60	10.8%	55	12.2%
⑤知らなかった	21	3.8%	28	6.2%
計	557	100%	452	100%

◆申請から認定までの手続について、今後見直したほうがよいと思われること
 (複数回答可) (単位:人、%)

	回答者数	回答率
①様式の内容	53	8.5%
②手引きの内容	45	7.2%
③プライバシーへの配慮	24	3.9%
④指定疾病	15	2.4%
⑤説明の態度・言葉遣い	9	1.4%
⑥エックス線画像等の提出	34	5.5%
⑦戸籍・住民票等の提出	12	1.9%
⑧認定までの審査期間	159	25.6%
⑨給付金額	125	20.1%
その他	37	5.9%
回答者数	(622)	(100%)

③ 施行前死亡者に係る特別遺族弔慰金 被認定者遺族に対するアンケート結果概要

施行前死亡者に係る特別遺族弔慰金等被認定者のご遺族に対し、認定通知に併せてアンケート票を送付している。平成 23 年度は 45 人から回答があった。

なお、平成 23 年度までの累計は、平成 18 年 3 月 27 日の制度発足時から平成 23 年度末までに回答があった、1,866 人分の回答を集計している。

以下、主な問いと回答を記す。

◆ 請求手続きに関して環境再生保全機構に相談・問い合わせをしましたか。

(単位:人、%)

	平成 23 年度		累計	
	回答者数	回答率	回答者数	回答率
①はい	35	81.0%	1,267	70.7%
②いいえ	8	19.0%	525	29.3%
計	42	100%	1,791	100%

◆ 相談・問い合わせをして内容はわかりましたか。

(単位:人、%)

	平成 23 年度		累計	
	回答者数	回答率	回答者数	回答率
①とてもよくわかった	21	55.3%	581	45.9%
②だいたいわかった	17	44.7%	598	47.3%
③どちらともいえない	0	0.0%	51	4.0%
④ややわからなかった	0	0.0%	18	1.4%
⑤全くわからなかった	0	0.0%	17	1.3%
計	38	100%	1,265	100%

◆ 請求から認定・支給までの長さはどう感じましたか。

(単位:人、%)

	平成 23 年度		累計	
	回答者数	回答率	回答者数	回答率
①とても早い	4	9.5%	104	5.9%
②早い	25	59.5%	626	35.4%
③どちらともいえない	12	28.6%	671	38.0%
④遅い	0	0%	287	16.2%
⑤とても遅い	1	2.4%	80	4.5%
計	42	100%	1,768	100%

④ 未申請死亡者に係る特別遺族弔慰金等被認定者に対するアンケート結果概要

未申請死亡者に係る特別遺族弔慰金等被認定者のご遺族に対し、認定通知に併せてアンケート票を送付している。平成 23 年度は 80 人から回答があった。

なお、平成 23 年度までの累計は、未申請死亡者が本救済制度の対象となった平成 21 年 12 月 1 日から平成 23 年度末までに回答があった、256 人分の回答を集計している。

以下、主な問いと回答を記す。

◆ 認定申請を行うための相談や連絡を誰に行ったか。(複数回答可) (単位:人、%)

	平成 23 年度		累計	
	回答者数	回答率	回答者数	回答率
機構に連絡した	42	52.5%	140	54.7%
保健所または地方環境事務所に連絡した	38	47.5%	111	43.4%
主治医の先生に相談した	34	42.5%	99	38.7%
その他	19	23.8%	53	20.7%
計	(80)	(100%)	(256)	(100%)

◆ 石綿健康被害救済法に基づく救済給付をどこで知ったか。(複数回答可) (単位:人、%)

	平成 23 年度		累計	
	回答者数	回答率	回答者数	回答率
ポスターやチラシを見て	3	3.8%	18	7.0%
新聞広告を見て	9	11.3%	73	28.5%
雑誌広告を見て	1	1.3%	3	1.2%
ラジオ CM を聞いて	2	2.5%	20	7.8%
テレビを見て	6	7.5%		
病院の先生に教えてもらって	49	61.3%	92	35.9%
保健所または環境事務所で教えてもらって	9	11.3%	30	11.7%
労働基準監督署で教えてもらって	8	10.0%	28	10.9%
機構のホームページを見て	9	11.3%	23	9.0%
家族・知人に教えてもらって	14	17.5%	37	14.5%
その他	7	8.8%	39	15.2%
計	(80)	(100%)	(256)	(100%)

10 - (4) ホームページ公表・報道発表概要

1) 概要

以下について、ホームページ上での公表・報道発表を行った。

認定状況等の公表

- ・ 毎月の認定等決定の都度、各月末現在の受付及び認定件数を報道発表・公表
- ・ 平成 22 年度までの制度運用状況についての統計集を報道発表・公表
- ・ 平成 21 年度までの救済制度における被認定者の居住歴・職歴等について分析したばく露調査報告書を報道発表・公表

各種情報の公表

- ・ 住民相談会の実施に当たりホームページにおいて案内及び結果報告
- ・ 石綿健康被害救済法の一部改正に伴うパンフレット等の改訂を行い、ホームページ上に公開
- ・ 保健所や地方環境事務所の連絡先を随時最新版に更新
- ・ 公害健康被害補償不服審査会における裁決について公表

2) ホームページ公表の内容

(平成 23 年 4 月 1 日～平成 24 年 3 月 31 日)

(単位：回)

内 容	回 数
受付・認定等状況累計	12
申請・請求受付状況(都道府県別)	12
申請・請求認定状況(都道府県別)	12
認定申請に係る認定状況(都道府県別)	12
施行前死亡者に係る特別遺族弔慰金等の請求に係る認定状況(都道府県別)	12
未申請死亡者に係る特別遺族弔慰金等の請求に係る認定状況(都道府県別)	12
認定申請及び特別遺族弔慰金等の請求に係る認定状況(累計：都道府県別)	12
特別遺族弔慰金等の請求期限を延長する法改正の概要	1
平成 22 年度統計資料	1
石綿健康被害救済制度における平成 18 - 21 年度被認定者に関するばく露状況調査の報告について	1
石綿健康被害救済制度における住民相談会の実施について(案内)	2
石綿健康被害救済制度における住民相談会の結果について(報告)	1
「東日本大震災」に関する対応について	2
公害健康被害補償不服審査会による裁決について	2
計	94

3) 報道発表内容

(単位：回)

内 容	回 数
医療費の支給に係る認定状況	12
施行前死亡者に係る特別遺族弔慰金等の支給に係る認定状況	12
未申請死亡者に係る特別遺族弔慰金等の支給に係る認定状況	12
平成 22 年度統計資料	1
石綿健康被害救済制度における平成 18 - 21 年度被認定者に関するばく露状況調査の報告について	1
計	38

10 - (5) 保健所担当者向け説明会開催一覧及びアンケート結果

1) 説明会開催一覧

ブロック等	開催地	開催日時	参加者数
北海道地区	北海道札幌市	平成 23 年 6 月 17 日	49 人
東北地区	宮城県仙台市	平成 24 年 2 月 16 日	23 人
関東地区	東京都千代田区	平成 23 年 6 月 13 日	71 人
中部地区	愛知県名古屋市	平成 23 年 6 月 17 日	31 人
近畿地区	大阪府大阪市	平成 23 年 6 月 14 日	55 人
中国地区	岡山県岡山市	平成 23 年 6 月 20 日	15 人
四国地区	香川県香川市	平成 23 年 6 月 9 日	14 人
九州地区	福岡県福岡市	平成 23 年 6 月 15 日	37 人
富山県	富山県富山市	平成 23 年 7 月 13 日	12 人
新潟県	新潟県新潟市	平成 23 年 12 月 7 日	16 人
計			323 人

- ・従前のブロックでの開催に加え、富山県、新潟県での単独開催を実施。
- ・顧問医師等の専門医による医学的情報の説明を行うとともに、厚生労働省との連携を強化し、各労働局による労災保険制度の説明を行った。

2) 説明会出席者のアンケート結果 (回答 : 245 件、回答率 : 75.9%)

石綿健康被害救済業務の担当年数

1 年目	148 人
2 年目	50 人
3 年目以上	41 人
その他・無回答	6 人
計 (回答者数)	245 人

年間の相談等の回数

1 回	30 人
2~3 回	36 人
4~6 回	15 人
7~10 回	5 人
10 回以上	3 人
なし・無回答	156 人
計 (回答者数)	245 人

説明内容の理解

「救済制度の内容」、「申請等の手続」、「受付業務の進め方」について、「十分理解した」又は「ほぼ理解した」と回答した者が、それぞれ 98%、95%、98% であり、説明会開催の効果は高かった。

10 - (6) 平成23年度 広報実績一覧

事項	内容																																																
<p>1. 労災制度との連携による新たな広報の取り組み</p>	<p>救済制度（環境省・機構）と労災制度（厚生労働省）と個々に周知していたが、制度対象者の申請手続きの負担軽減を考え、両制度を対比した内容のリーフレットとポスターを環境省、機構及び厚生労働省の三者で作成し、関係機関に配布</p> <p>機構からの配布部数</p> <table border="1" data-bbox="557 622 1396 1211"> <thead> <tr> <th>配布先</th> <th>個所</th> <th>リーフレット</th> <th>ポスター</th> </tr> </thead> <tbody> <tr> <td>地方環境事務所</td> <td>11</td> <td>1,100部</td> <td>110部</td> </tr> <tr> <td>全国自治体病院協議会(本部)</td> <td>1</td> <td>1250部</td> <td>0部</td> </tr> <tr> <td>日本病院会(本部)</td> <td>1</td> <td>200部</td> <td>5部</td> </tr> <tr> <td>日本私立医科大学協会(本部)</td> <td>1</td> <td>100部</td> <td>5部</td> </tr> <tr> <td>国立病院機構</td> <td>151</td> <td>15,100部</td> <td>1,510部</td> </tr> <tr> <td>恩賜財団済生会</td> <td>81</td> <td>2,000部</td> <td>200部</td> </tr> <tr> <td>日本赤十字社(本部)</td> <td>1</td> <td>500部</td> <td>100部</td> </tr> <tr> <td>国公立大学病院</td> <td>54</td> <td>540部</td> <td>108部</td> </tr> <tr> <td>全国解体工事業団体連合会(本部)</td> <td>1</td> <td>50部</td> <td>50部</td> </tr> <tr> <td>地方公共団体</td> <td>139</td> <td>27,800部</td> <td>2,780部</td> </tr> <tr> <td>合計</td> <td>441</td> <td>104,388部</td> <td>12,656部</td> </tr> </tbody> </table>	配布先	個所	リーフレット	ポスター	地方環境事務所	11	1,100部	110部	全国自治体病院協議会(本部)	1	1250部	0部	日本病院会(本部)	1	200部	5部	日本私立医科大学協会(本部)	1	100部	5部	国立病院機構	151	15,100部	1,510部	恩賜財団済生会	81	2,000部	200部	日本赤十字社(本部)	1	500部	100部	国公立大学病院	54	540部	108部	全国解体工事業団体連合会(本部)	1	50部	50部	地方公共団体	139	27,800部	2,780部	合計	441	104,388部	12,656部
配布先	個所	リーフレット	ポスター																																														
地方環境事務所	11	1,100部	110部																																														
全国自治体病院協議会(本部)	1	1250部	0部																																														
日本病院会(本部)	1	200部	5部																																														
日本私立医科大学協会(本部)	1	100部	5部																																														
国立病院機構	151	15,100部	1,510部																																														
恩賜財団済生会	81	2,000部	200部																																														
日本赤十字社(本部)	1	500部	100部																																														
国公立大学病院	54	540部	108部																																														
全国解体工事業団体連合会(本部)	1	50部	50部																																														
地方公共団体	139	27,800部	2,780部																																														
合計	441	104,388部	12,656部																																														
<p>2. 申請受付窓口等の関係機関に対する広報</p>	<p>救済法の改正により「特別遺族弔慰金等」の請求期限が延長されたことから、法改正の内容を盛り込んだチラシを作成し、関係機関に配布</p> <table border="1" data-bbox="563 1406 1286 1800"> <thead> <tr> <th>配布先</th> <th>部数</th> <th>配布箇所</th> <th>計</th> </tr> </thead> <tbody> <tr> <td>保健所等</td> <td>100</td> <td>617</td> <td>61,700</td> </tr> <tr> <td>地方環境事務所</td> <td>100</td> <td>11</td> <td>1,100</td> </tr> <tr> <td>地方公共団体</td> <td>50</td> <td>139</td> <td>6,950</td> </tr> <tr> <td>労働基準監督署</td> <td>50</td> <td>327</td> <td>16,350</td> </tr> <tr> <td>労働局</td> <td>50</td> <td>49</td> <td>2,450</td> </tr> <tr> <td>機構</td> <td>-</td> <td>-</td> <td>11,450</td> </tr> <tr> <td>合計</td> <td></td> <td>1,143</td> <td>100,000</td> </tr> </tbody> </table>	配布先	部数	配布箇所	計	保健所等	100	617	61,700	地方環境事務所	100	11	1,100	地方公共団体	50	139	6,950	労働基準監督署	50	327	16,350	労働局	50	49	2,450	機構	-	-	11,450	合計		1,143	100,000																
配布先	部数	配布箇所	計																																														
保健所等	100	617	61,700																																														
地方環境事務所	100	11	1,100																																														
地方公共団体	50	139	6,950																																														
労働基準監督署	50	327	16,350																																														
労働局	50	49	2,450																																														
機構	-	-	11,450																																														
合計		1,143	100,000																																														

事項	内容
<p>3. 広報の実施</p> <p>(1) 一般を対象とした 広報</p>	<p>新聞による広報</p> <p>ア. 救済制度の周知および法改正に伴う「特別遺族弔慰金等」の請求期限の延長について（24年3月5日掲載）</p> <p> 全国紙：読売新聞、朝日新聞、毎日新聞）</p> <p> 地方紙：北海道新聞、河北新報、中日新聞（東京新聞を含む）、中国新聞、西日本新聞</p> <p> スポーツ紙：日刊スポーツ</p> <p> *このうち、読売新聞、朝日新聞、毎日新聞、中日新聞（東京新聞）日刊スポーツにおいて、読者アンケートによる効果測定を行った。</p> <p>イ. 住民相談会（札幌市、名古屋市、広島市及び富山県）の実施について</p> <p> 北海道新聞、中日新聞、中国新聞、北日本新聞</p> <p>交通広告による広報</p> <p>ア. 九州新幹線のLED広告を利用した広報（24年1月～3月）</p> <p>イ. 首都圏のJRへのポスター掲載（まど上）（24年3月）</p> <p>ウ. 関西私鉄（京阪、阪神、近鉄）へのポスター掲載（ドア横）（24年3月）</p> <p>インターネットを活用した広報</p> <p>ア. ホームページでの情報提供</p> <p> ・法改正に伴う「特別遺族弔慰金請求期限の延長」について</p> <p> ・受付・認定等状況、住民相談会のお知らせ 等</p> <p>「アスベスト（石綿）健康被害（救済給付）」のアクセス数 73,371件（前年度 66,708件）（*月別の詳細については、資料43参照）</p> <p>イ. リスティング広告の実施</p> <p> 検索ワードを活用し機構石綿トップページへのアクセスを促す</p> <p> ・Yahoo!：23年9月～11月、</p> <p> ・Google：24年2月～3月</p> <p>ウ. EIC ネットを活用したバナー広告の実施（23年12月～24年2月）</p> <p>街頭大型ビジョンを使った広報</p> <p> 大阪の梅田（キタ）となんば（ミナミ）に設置している大型街頭ビジョンに30秒の映像広告を放映（24年1月10日から1ヵ月）</p> <p>一般向け雑誌を使った広報</p> <p> 女性誌「家の光」、週刊誌「週刊東洋経済」に広告を掲載</p>

事項	内容																																				
(2) 患者、家族を対象とした広報	<p>医療機関のメディアを活用した広報の実施</p> <p>医療機関の待合室に設置されているディスプレイに 30 秒の映像広告を放映</p> <p>ア.ホスピタルチャンネル(23年9月) 首都圏(東京、神奈川、千葉、埼玉)の総合病院 100台</p> <p>イ.メディカスターによる広報(24年2月) 北海道、東北、中部、関西地区の病院及び診療所 200台</p> <p>一般向け医療雑誌へ広告を掲載 「ケアマネジメント」、「がんサポート」</p>																																				
(3) 医師等医療関係者を対象とした広報	<p>学会セミナーの開催(7箇所)</p> <table border="1" data-bbox="491 846 1422 1288"> <thead> <tr> <th>学会名</th> <th>開催日</th> <th>場所</th> <th>参加者</th> </tr> </thead> <tbody> <tr> <td>第100回日本病理学会</td> <td>4/28(木)</td> <td>パシフィコ横浜</td> <td>200名</td> </tr> <tr> <td>第52回日本臨床細胞学会総会</td> <td>5/21(土)</td> <td>福岡国際会議場</td> <td>238名</td> </tr> <tr> <td>第50回日本臨床細胞学会秋期大会</td> <td>10/22(土)</td> <td>京王プラザホテル</td> <td>179名</td> </tr> <tr> <td>第52回日本肺癌学会総会</td> <td>11/3(木)</td> <td>大阪国際会議場</td> <td>143名</td> </tr> <tr> <td>第59回日本職業・災害医学会</td> <td>11/12(土)</td> <td>六本木アパ[®]ミビルズ</td> <td>75名</td> </tr> <tr> <td>第57回日本病理学会秋期特別総会</td> <td>11/18(金)</td> <td>一ツ橋ホール</td> <td>340名</td> </tr> <tr> <td>第19回日本CT検診学会学術集会</td> <td>2/17(金)</td> <td>メルパルク長野</td> <td>135名</td> </tr> <tr> <td>合計</td> <td></td> <td></td> <td>1,310名</td> </tr> </tbody> </table> <p>医療関係者向け雑誌へ広告を掲載 「画像診断」、「呼吸」、「臨床画像」、「日本医事新報」、「呼吸と循環」、「日本胸部臨床」、「日本肺癌学会誌」、「日本呼吸器学会雑誌」</p>	学会名	開催日	場所	参加者	第100回日本病理学会	4/28(木)	パシフィコ横浜	200名	第52回日本臨床細胞学会総会	5/21(土)	福岡国際会議場	238名	第50回日本臨床細胞学会秋期大会	10/22(土)	京王プラザホテル	179名	第52回日本肺癌学会総会	11/3(木)	大阪国際会議場	143名	第59回日本職業・災害医学会	11/12(土)	六本木アパ [®] ミビルズ	75名	第57回日本病理学会秋期特別総会	11/18(金)	一ツ橋ホール	340名	第19回日本CT検診学会学術集会	2/17(金)	メルパルク長野	135名	合計			1,310名
学会名	開催日	場所	参加者																																		
第100回日本病理学会	4/28(木)	パシフィコ横浜	200名																																		
第52回日本臨床細胞学会総会	5/21(土)	福岡国際会議場	238名																																		
第50回日本臨床細胞学会秋期大会	10/22(土)	京王プラザホテル	179名																																		
第52回日本肺癌学会総会	11/3(木)	大阪国際会議場	143名																																		
第59回日本職業・災害医学会	11/12(土)	六本木アパ [®] ミビルズ	75名																																		
第57回日本病理学会秋期特別総会	11/18(金)	一ツ橋ホール	340名																																		
第19回日本CT検診学会学術集会	2/17(金)	メルパルク長野	135名																																		
合計			1,310名																																		
(4) 特定業種に向けた広報	<p>特定業種向け雑誌・専門新聞への広告の掲載</p> <p>ア.造船・海運事業者 日本海事新聞への広告掲載</p> <p>イ.建設・解体事業者 建通新聞、月刊「全建ジャーナル」、月刊「イーコンテクチャー」への広告掲載 (社)全国解体工事業団体連合会への協力依頼(機関誌メビウスへの広告掲載、研修会等での制度周知)</p> <p>ウ.空調設備事業者 月刊「空衛」への広告掲載</p> <p>エ.電気設備事業者 月刊「電気と工事」への広告掲載</p>																																				

事項	内容																								
<p>4. 申請者等への相談の実施</p> <p>(1) 窓口相談、フリーダイヤル</p> <p>(2) 住民相談会の実施</p> <p>(3) 保健所説明会の実施</p>	<p>産業廃棄物業者への研修会で講演 (社)全国産業廃棄物連合会の協力による県廃棄物協会の研修会における制度周知の機構職員の講演の実施 2ヶ所</p> <ul style="list-style-type: none"> ・山梨県廃棄物協会(10/19) ・福岡県廃棄物協会(11/17) <p>また、機関誌インダストへ広告を掲載</p> <p>本部、大阪支部において窓口相談、フリーダイヤル受付を行った。</p> <ul style="list-style-type: none"> ・窓口相談：93件(前年度 82件) ・フリーダイヤル：8,239件(前年度 7,995件) <p>(*月別の詳細については、資料 44 参照)</p> <p>4ヶ所で実施し、51件の相談があった。 (前年度：3ヶ所(北海道・九州・沖縄 相談件数 25件))</p> <table border="1" data-bbox="493 1084 1406 1615"> <thead> <tr> <th>会場 (地区)</th> <th colspan="3">相談件数</th> </tr> </thead> <tbody> <tr> <td>かでの 2.7 (札幌市)</td> <td>6月17日(金) 13件</td> <td>6月18日(土) 19件</td> <td>計 32件</td> </tr> <tr> <td>ウインクあいち (名古屋市)</td> <td>6月17日(金) 1件</td> <td>6月18日(土) 1件</td> <td>計 2件</td> </tr> <tr> <td>広島YMCAホール (広島市)</td> <td>6月19日(日) 11件</td> <td>6月20日(月) 6件</td> <td>計 17件</td> </tr> <tr> <td>富山県民会館 (富山市)</td> <td>7月13日(水) 0件</td> <td>7月14日(木) 0件</td> <td>計 0件</td> </tr> <tr> <td>計</td> <td>25件</td> <td>26件</td> <td>51件</td> </tr> </tbody> </table> <p>保健所等窓口担当者の受付・相談時の対処能力の向上を目的とした保健所説明会を本年度は6月に7ブロック、東日本大震災のあった東北は24年2月に開催(中四国ブロックは分けて実施)。また、富山県と新潟県は単独で開催。これらの説明会では、機構から新しい手引き・パンフレット等の配布と説明を行うとともに、顧問医師等による医学的情報の説明、各労働局による、労災保険制度の説明を行った。</p>	会場 (地区)	相談件数			かでの 2.7 (札幌市)	6月17日(金) 13件	6月18日(土) 19件	計 32件	ウインクあいち (名古屋市)	6月17日(金) 1件	6月18日(土) 1件	計 2件	広島YMCAホール (広島市)	6月19日(日) 11件	6月20日(月) 6件	計 17件	富山県民会館 (富山市)	7月13日(水) 0件	7月14日(木) 0件	計 0件	計	25件	26件	51件
会場 (地区)	相談件数																								
かでの 2.7 (札幌市)	6月17日(金) 13件	6月18日(土) 19件	計 32件																						
ウインクあいち (名古屋市)	6月17日(金) 1件	6月18日(土) 1件	計 2件																						
広島YMCAホール (広島市)	6月19日(日) 11件	6月20日(月) 6件	計 17件																						
富山県民会館 (富山市)	7月13日(水) 0件	7月14日(木) 0件	計 0件																						
計	25件	26件	51件																						

事項	内容																																							
(4)自治体との共催による石綿健康被害救済制度担当者研修会の実施	< 保健所説明会参加人数 >																																							
	<table border="1"> <thead> <tr> <th data-bbox="587 405 815 456">実施地区</th> <th data-bbox="815 405 1026 456">開催日</th> <th data-bbox="1026 405 1310 456">参加人数(前年度)</th> </tr> </thead> <tbody> <tr> <td data-bbox="587 456 815 510">北海道</td> <td data-bbox="815 456 1026 510">23.6.17 (金)</td> <td data-bbox="1026 456 1310 510">49名 (57名)</td> </tr> <tr> <td data-bbox="587 510 815 564">東北</td> <td data-bbox="815 510 1026 564">24.2.16 (木)</td> <td data-bbox="1026 510 1310 564">23名 (23名)</td> </tr> <tr> <td data-bbox="587 564 815 618">関東</td> <td data-bbox="815 564 1026 618">23.6.13 (月)</td> <td data-bbox="1026 564 1310 618">71名 (77名)</td> </tr> <tr> <td data-bbox="587 618 815 672">中部</td> <td data-bbox="815 618 1026 672">23.6.17 (金)</td> <td data-bbox="1026 618 1310 672">31名 (28名)</td> </tr> <tr> <td data-bbox="587 672 815 725">近畿</td> <td data-bbox="815 672 1026 725">23.6.14 (火)</td> <td data-bbox="1026 672 1310 725">55名 (57名)</td> </tr> <tr> <td data-bbox="587 725 815 779">中国</td> <td data-bbox="815 725 1026 779">23.6.20 (月)</td> <td data-bbox="1026 725 1310 779">15名 (23名)</td> </tr> <tr> <td data-bbox="587 779 815 833">四国</td> <td data-bbox="815 779 1026 833">23.6.9 (木)</td> <td data-bbox="1026 779 1310 833">14名 (-)</td> </tr> <tr> <td data-bbox="587 833 815 887">九州</td> <td data-bbox="815 833 1026 887">23.6.15 (水)</td> <td data-bbox="1026 833 1310 887">37名 (36名)</td> </tr> <tr> <td data-bbox="587 887 815 940">新潟県</td> <td data-bbox="815 887 1026 940">23.12.7 (水)</td> <td data-bbox="1026 887 1310 940">16名 (-)</td> </tr> <tr> <td data-bbox="587 940 815 994">富山県</td> <td data-bbox="815 940 1026 994">23.7.13 (水)</td> <td data-bbox="1026 940 1310 994">12名 (21名)</td> </tr> <tr> <td data-bbox="587 994 815 1048">沖縄県</td> <td data-bbox="815 994 1026 1048">-</td> <td data-bbox="1026 994 1310 1048">- (24名)</td> </tr> <tr> <td data-bbox="587 1048 815 1102">合計</td> <td data-bbox="815 1048 1026 1102"></td> <td data-bbox="1026 1048 1310 1102">323名 (346名)</td> </tr> </tbody> </table>	実施地区	開催日	参加人数(前年度)	北海道	23.6.17 (金)	49名 (57名)	東北	24.2.16 (木)	23名 (23名)	関東	23.6.13 (月)	71名 (77名)	中部	23.6.17 (金)	31名 (28名)	近畿	23.6.14 (火)	55名 (57名)	中国	23.6.20 (月)	15名 (23名)	四国	23.6.9 (木)	14名 (-)	九州	23.6.15 (水)	37名 (36名)	新潟県	23.12.7 (水)	16名 (-)	富山県	23.7.13 (水)	12名 (21名)	沖縄県	-	- (24名)	合計		323名 (346名)
	実施地区	開催日	参加人数(前年度)																																					
	北海道	23.6.17 (金)	49名 (57名)																																					
	東北	24.2.16 (木)	23名 (23名)																																					
	関東	23.6.13 (月)	71名 (77名)																																					
	中部	23.6.17 (金)	31名 (28名)																																					
	近畿	23.6.14 (火)	55名 (57名)																																					
	中国	23.6.20 (月)	15名 (23名)																																					
	四国	23.6.9 (木)	14名 (-)																																					
	九州	23.6.15 (水)	37名 (36名)																																					
	新潟県	23.12.7 (水)	16名 (-)																																					
	富山県	23.7.13 (水)	12名 (21名)																																					
	沖縄県	-	- (24名)																																					
合計		323名 (346名)																																						
<p style="text-align: center;">22年度の中国・四国の説明会は合同で実施</p> <p>保健所説明会において、行ったアンケート調査結果 出席者数：323 回答数：245 (回答率 75.9%) 石綿健康被害救済制度について 十分理解した(19.6%) / ほぼ理解した(78.8%) 計 98.4% (241/245) 申請・給付の手続きについて 十分理解した(15.1%) / ほぼ理解した(80.0%) 計 95.1% (233/245) 委託業務の取り扱いに関する留意点について 十分理解した(18.4%) / ほぼ理解した(79.2%) 計 97.6% (239/245)</p>																																								
<table border="1"> <thead> <tr> <th data-bbox="550 1659 683 1711">自治体</th> <th data-bbox="683 1659 893 1711">開催日</th> <th data-bbox="893 1659 1198 1711">開催場所</th> <th data-bbox="1198 1659 1348 1711">参加者</th> </tr> </thead> <tbody> <tr> <td data-bbox="550 1711 683 1765">栃木県</td> <td data-bbox="683 1711 893 1765">23.6.29(土)</td> <td data-bbox="893 1711 1198 1765">栃木県庁本庁舎</td> <td data-bbox="1198 1711 1348 1765">4名</td> </tr> <tr> <td data-bbox="550 1765 683 1818">埼玉県</td> <td data-bbox="683 1765 893 1818">23.10.12(木)</td> <td data-bbox="893 1765 1198 1818">埼玉県県民健康センター</td> <td data-bbox="1198 1765 1348 1818">22名</td> </tr> <tr> <td data-bbox="550 1818 683 1872">香川県</td> <td data-bbox="683 1818 893 1872">23.10.27(木)</td> <td data-bbox="893 1818 1198 1872">香川県医師会館</td> <td data-bbox="1198 1818 1348 1872">40名</td> </tr> <tr> <td data-bbox="550 1872 683 1926">千葉県</td> <td data-bbox="683 1872 893 1926">24.1.18(水)</td> <td data-bbox="893 1872 1198 1926">千葉県教育会館</td> <td data-bbox="1198 1872 1348 1926">39名</td> </tr> <tr> <td data-bbox="550 1926 683 1962">合計</td> <td data-bbox="683 1926 893 1962"></td> <td data-bbox="893 1926 1198 1962"></td> <td data-bbox="1198 1926 1348 1962">105名</td> </tr> </tbody> </table>	自治体	開催日	開催場所	参加者	栃木県	23.6.29(土)	栃木県庁本庁舎	4名	埼玉県	23.10.12(木)	埼玉県県民健康センター	22名	香川県	23.10.27(木)	香川県医師会館	40名	千葉県	24.1.18(水)	千葉県教育会館	39名	合計			105名																
自治体	開催日	開催場所	参加者																																					
栃木県	23.6.29(土)	栃木県庁本庁舎	4名																																					
埼玉県	23.10.12(木)	埼玉県県民健康センター	22名																																					
香川県	23.10.27(木)	香川県医師会館	40名																																					
千葉県	24.1.18(水)	千葉県教育会館	39名																																					
合計			105名																																					

10－(7) 不服審査請求事務について

1) 概要

石綿による健康被害の救済に関する法律(以下「法律」という。)に基づき機構が行った認定又は救済給付の支給に係る処分について不服がある場合、当該処分を受けた者は、公害健康被害補償不服審査会に対し審査請求をすることができる。
(法律第75条)

2) 件数

平成24年3月31日現在の不認定件数及び審査請求件数は、下表のとおり。

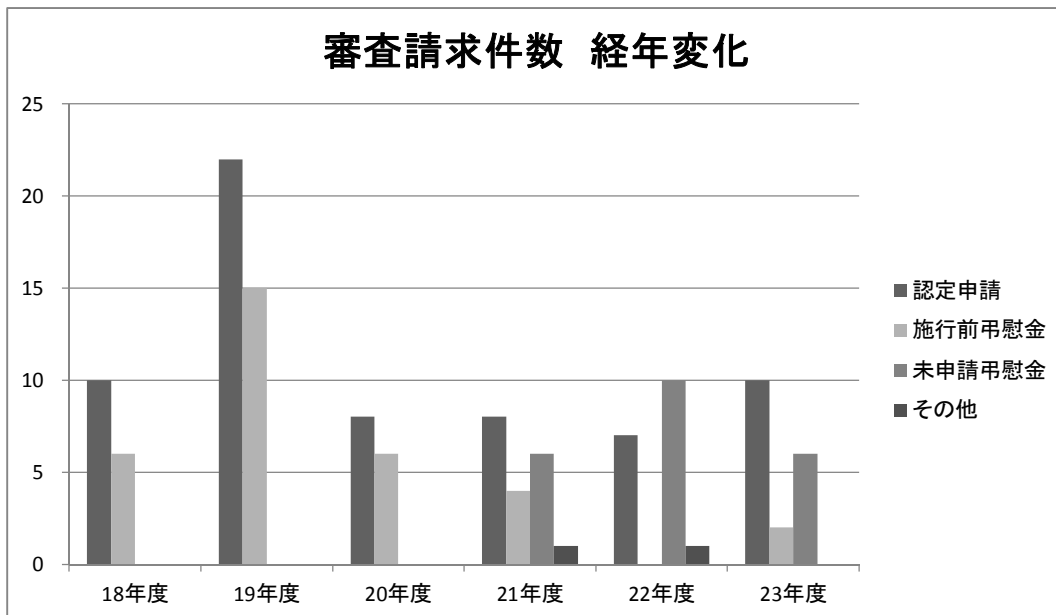
(単位:件)

申請等区分	指定疾病	不認定件数	裁決件数				取り下げ件数	審査会未処理件数	計
			請求却下	処分取消	請求棄却	計			
認定申請	中皮腫	384	0	10	19	29	4	11	44
	肺がん	491	2	1	9	12	0	1	13
	石綿肺	43	0	0	0	0	0	3	3
	びまん性胸膜肥厚	25	0	0	0	0	0	2	2
	その他	111	0	0	3	3	0	0	3
	小計	1,054	2	11	31	44	4	17	65
施行前死亡者に係る特別遺族弔慰金等請求	中皮腫	51	0	2	6	8	1	0	9
	肺がん	374	0	1	17	18	0	1	19
	石綿肺	6	0	0	0	0	0	1	1
	びまん性胸膜肥厚	7	0	0	0	0	0	0	0
	その他	10	0	0	4	4	0	0	4
	小計	448	0	3	27	30	1	2	33
未申請死亡者に係る特別遺族弔慰金等請求	中皮腫	98	1	0	2	3	0	15	18
	肺がん	63	1	0	0	1	0	2	3
	石綿肺	7	0	0	0	0	0	1	1
	びまん性胸膜肥厚	5	0	0	0	0	0	0	0
	その他	3	0	0	0	0	0	0	0
	小計	176	2	0	2	4	0	18	22
決定医療費等に係るもの	—	—	0	0	2	2	0	0	2
合計		1,678	4	14	62	82	5	37	122

3) 審査請求件数 経年変化

(単位:件)

	18年度	19年度	20年度	21年度	22年度	23年度	計
認定申請	10	22	8	8	7	10	65
施行前弔慰金	6	15	6	4	0	2	33
未申請弔慰金	-	-	0	6	10	6	22
その他	-	-	-	1	1	0	2
計	16	37	14	19	18	18	122





お問い合わせ先

独立行政法人 環境再生保全機構

石綿健康被害救済部


〒212-8554

神奈川県川崎市幸区大宮町1310番 ミューザ川崎セントラルタワー9階

TEL : 044-520-9508

FAX : 044-520-2193

2012年 12月

リサイクル適性 

この印刷物は、印刷用の紙へリサイクルできます。

- この印刷物は、国等による環境物品等の調達の推進等に関する法律（グリーン購入法）に基づく基本方針の判断の基準を満たす紙を使用しています。
- リサイクル適正の表示
この印刷物はAランクの資材のみを使用しており、印刷用の紙にリサイクルできます。



この印刷物はソイインキを使用しています。