
平成27年度
石綿健康被害救済制度運用に係る統計資料



独立行政法人 環境再生保全機構

石綿健康被害救済部

<目次>

1 概要

1-1(1) 石綿健康被害救済制度の概要	1
1-1(2) 申請・請求受付状況(平成 27 年度、累計)	4
1-1(3) 認定等の状況(平成 27 年度、累計)	8
1-1(4) 申請・請求から認定等までの処理期間状況	17
1-1(5) 救済給付支給状況(平成 27 年度、累計)	18
1-1(6) 給付までの処理期間状況	20

2 申請・請求の受付状況

2-1(1) 申請・請求状況	21
2-1(2) 受付機関別 受付状況	22
2-1(3) 月別・申請疾病別 申請状況	23

3 療養者に係る申請及び認定等の状況

3-1(1) 療養者に係る申請及び認定等件数(労災等認定件数を含む・除く)	25
3-1(2) 平成 27 年度 療養者に係る月別・認定疾病別 認定状況	28
3-1(3) 療養者に係る年齢階層別・認定疾病別・性別 認定状況(労災等認定件数を含む・除く)	29
3-1(4) 制度発足～平成 27 年度累計 療養者に係る中皮腫部位別・性別 認定状況(労災等認定件数を含む・除く)	33

4 未申請死亡者に係る請求及び認定等の状況

4-1(1) 未申請死亡者に係る請求及び認定等件数(労災等認定件数を含む・除く)	35
4-1(2) 平成 27 年度 未申請死亡者に係る月別・認定疾病別 認定状況	38
4-1(3) 未申請死亡者に係る年齢階層別・認定疾病別・性別 認定状況(労災等認定件数を含む・除く)	39
4-1(4) 制度発足～平成 27 年度累計 未申請死亡者に係る中皮腫部位別・性別 認定状況(労災等認定件数を含む・除く)	43

5 施行前死亡者に係る請求及び認定等の状況

5-1(1) 施行前死亡者に係る請求及び認定等件数(労災等認定件数を含む・除く)	45
5-1(2) 平成 27 年度 施行前死亡者に係る月別・認定疾病別 認定状況	48
5-1(3) 施行前死亡者に係る年齢階層別・認定疾病別・性別 認定状況(労災等認定件数を含む・除く)	49
5-1(4) 制度発足～平成 27 年度累計 施行前死亡者に係る中皮腫部位別 認定状況	53

6 都道府県別 受付・認定状況

6-1(1) 都道府県別 申請・請求状況	54
6-1(2) 都道府県別 認定状況(労災等認定件数を含む・除く)	56
6-1(3) 療養者に係る都道府県別・認定疾病別・性別 認定状況(労災等認定件数を含む・除く)	60
6-1(4) 未申請死亡者に係る都道府県別・認定疾病別・性別 認定状況(労災等認定件数を含む・除く)	64
6-1(5) 施行前死亡者に係る都道府県別・認定疾病別・性別 認定状況(労災等認定件数を含む・除く)	68

7 死亡年別 認定者の状況

7-1) 療養者に係る死亡年別・認定疾病別・性別 認定状況(労災等認定件数を含む・除く)	72
7-2) 未申請死亡者に係る死亡年別・認定疾病別・性別 認定状況(労災等認定件数を含む・除く)	73
7-3) 施行前死亡者に係る死亡年別・認定疾病別・性別 認定状況(労災等認定件数を含む・除く)	74
7-4) 認定者に係る死亡年別・指定疾病別・性別状況(労災等認定件数を含む・除く)	76
7-5) 各制度における中皮腫の認定等の状況 (死亡年別)	78

8 認定等の処理期間の状況

8-1) 療養者の申請についての処理期間の状況	79
8-2) 未申請死亡者の請求についての処理期間の状況	80
8-3) 施行前死亡者の請求についての処理期間の状況	81

9 救済給付

9-1) 医療費等給付の説明	82
9-2) 救済給付の支給状況	83
9-3) 支給までの処理期間状況	84
9-4) 平成 27 年度 医療費(償還払い)月別支給状況	85
9-5) 平成 27 年度 医療費(現物給付)月別支給状況	85
9-6) 平成 27 年度 医療費(償還払い+現物給付)月別支給状況	86
9-7) 平成 27 年度 療養手当 月別支給状況(継続支給は偶数月)	86
9-8) 平成 27 年度 葬祭料 月別支給状況	87
9-9) 平成 27 年度 特別遺族弔慰金・特別葬祭料 月別支給状況	87
9-10) 平成 27 年度 救済給付調整金 月別支給状況	88

10 業務の実施状況

10-1) 平成 27 年度 フリーダイヤル件数	89
10-2) 石綿トップページ(機構ホームページ内) アクセス件数	90
10-3) 各種アンケート結果概要	91
10-4) ホームページ公表・報道発表概要	95
10-5) 保健所担当者向け説明会開催一覧及びアンケート結果	96
10-6) 平成 27 年度 広報実績一覧	97
10-7) 不服審査請求事務について	102

1 概要

1- (1) 石綿健康被害救済制度の概要

1. 石綿健康被害救済制度

石綿健康被害救済制度(以下「本制度」または「制度」という。)は、石綿による健康被害の救済に関する法律(以下「法」という。)に基づき、石綿を吸入することにより指定疾病にかかった方及びそのご遺族等で労災等^[注]による補償給付の対象とならない方に対して救済給付の支給を行うものであり、法の施行とともに、平成 18 年 3 月 27 日に発足した。

[注] 労災等

本資料においては、次の①及び②の制度等を指して「労災等」という。

① 業務に関連して石綿により健康被害を受けた方に対する補償制度

業務に関連して石綿を吸入することによる健康被害を受けた方に対する補償制度として、労働者災害補償保険制度、国家公務員災害補償制度、地方公務員災害補償制度、旧 3 公社(日本国有鉄道、日本専売公社、日本電信電話公社)の災害補償制度、船員保険制度等がある。これらにより補償を受けられる方は、並行して申請することは可能であるが、両方で認定された場合には、救済給付の支給額の調整が行われる。

② 時効によって労働者災害補償保険法の遺族補償給付の受給権が消滅した方に対する法に基づく措置

労働者災害補償保険法の規定による遺族補償給付を受ける権利が時効によって消滅した方については、法に基づき特別遺族給付金が支給される。この場合も、法に基づく救済給付を受けることができない。

2. 指定疾病

指定疾病としては、当初(平成 18 年 3 月 27 日から)、中皮腫及び肺がんが定められていたが、平成 22 年 5 月 26 日に公布した石綿による健康被害の救済に関する法律施行令の一部を改正する政令(以下「改正政令」という。)により、同年 7 月 1 日から、著しい呼吸機能障害を伴う石綿肺(以下「石綿肺」という。)及び著しい呼吸機能障害を伴うびまん性胸膜肥厚(以下「びまん性胸膜肥厚」という。)が追加された。

3. 救済給付

石綿による健康被害の救済のため支給される給付の種類には、次のものがある。

(1) 療養中の方(下記5の(1)の認定を受けた方)に

- ① 医療費
- ② 療養手当

- (2)療養中の方(下記5の(1)の認定を受けた方)がお亡くなりになった場合にそのご遺族等に
- ①葬祭料
 - ②救済給付調整金(療養中の方に支給した医療費等の額との関係で支給される場合とされない場合がある。)
- (3)ご遺族(下記5(2)の認定を受けた方)に
- ①特別遺族弔慰金
 - ②特別葬祭料

4. 申請・請求

本制度に基づき救済給付(上記3の(1)及び(3))を受けるには、認定の申請等を行わなければならない。申請等の受付は、独立行政法人環境再生保全機構(以下「機構」という。)、環境省地方環境事務所、保健所等で行われる。

- ① 療養中の方が本制度に基づく医療費等の支給を受けるには、機構に対して、石綿を吸入することにより指定疾病にかかった旨の認定の申請を行う。
- ② 法の施行前(中皮腫及び肺癌の場合)または改正政令の施行前(石綿肺及びびまん性胸膜肥厚の場合)にお亡くなりになった方のご遺族が特別遺族弔慰金及び特別葬祭料(以下「特別遺族弔慰金等」という。)の支給を受けるには、機構に対して、施行前死亡者に係る特別遺族弔慰金等の請求を行う。
- ③ 認定の申請を行わないで法の施行後(中皮腫及び肺癌の場合)または改正政令の施行後(石綿肺及びびまん性胸膜肥厚の場合)にお亡くなりになった方のご遺族が特別遺族弔慰金等の支給を受けるには、機構に対して、未申請死亡者に係る特別遺族弔慰金等の請求を行う。

[注]本資料において、上記①、②及び③の申請・請求については、それぞれ「療養者に係る認定申請」(または「療養者」と省略)、「施行前死亡者に係る特別遺族弔慰金等請求(または「施行前死亡者」と省略)及び「未申請死亡者に係る特別遺族弔慰金等」(または「未申請死亡者」と省略)と表記している。

5. 認定

(1)療養者に対する認定

上記4の①の申請者は、機構により、石綿を吸入することによって指定疾病にかかったと認定された場合、医療費等の支給を受ける。

(2)ご遺族に対する認定

上記4の②及び③の請求者は、お亡くなりになった方の死亡原因が石綿を吸入することによってかかった指定疾病であって、特別遺族弔慰金等の支給を受ける権利があるとの認定を受けた場合、特別遺族弔慰金等の支給を受ける。

[注]本資料においては、平成28年4月22日時点のデータに基づいて作成しており、昨年度以前の統計資料の数値と合わないことがあるが、これは新たな資料が提出された再審査等に基づく処分件数によるものである。

6. 医学的判定

機構は、これらの認定に当たって、医学的判定を要する事項について、環境大臣に判定を申し出ることとされている。

環境大臣は、機構からの判定の申出があったときは、中央環境審議会の意見を聴いて判定を行い、その結果を機構に通知する。

中央環境審議会では、この医学的判定に係る意見を審議するため、石綿健康被害判定小委員会（以下「判定小委員会」という。）が設置されている。また、判定小委員会の審議を円滑にするため、判定小委員会審査分科会（中皮腫及び肺がんに係る案件）及び判定小委員会石綿肺等審査分科会（石綿肺及びびまん性胸膜肥厚に係る案件）（以下「審査分科会等」という。）において、事前の論点整理等が行われている。

1－(2)申請・請求受付状況(平成27年度、累計)

① 申請・請求区分別 受付状況

《平成27年度》

本制度における平成27年度の受付件数の総数は1,046件であった。

申請・請求区分別にみると、療養者に係る認定申請868件、未申請死亡者に係る特別遺族弔慰金等請求159件、施行前死亡者に係る特別遺族弔慰金等請求19件であった。

療養者の受付件数は微減で推移しているが、平成27年度については療養者及び未申請死亡者は増加し、施行前死亡者の受付件数は昨年と同様の請求となっている。

受付件数が微減で推移していく中、平成27年度の申請者が増加した主な理由は平成27年12月から平成28年2月にかけてテレビCM等を活用した広報を行い、その効果によって申請件数が増加したものと考えられる。

《制度発足～平成27年度末累計》

制度発足(平成18年3月27日)から平成27年度末までの受付件数の総数は15,220件となっている。

申請・請求区分別にみると、療養者に係る認定申請9,470件、未申請死亡者に係る特別遺族弔慰金等請求1,302件、施行前死亡者に係る特別遺族弔慰金等請求4,448件であった。

なお、平成20年度の施行前死亡者に係る特別遺族弔慰金等請求の受付件数が多い理由は、機構が当該年度に実施した、地方自治体の保管する死亡小票で法施行前に中皮腫で死亡された方を抽出し、制度または労災等の給付を受けていない方に対し、制度を周知する事業(以下「機構周知事業」という。)によるものと考えられる。

また、平成23、24年度の施行前死亡者に係る特別遺族弔慰金等請求の受付件数が前年度に対して増加しているのは、平成23年度に、厚生労働省が環境省及び機構と協力して、法務局などに保管されている死亡届を基に、平成7年から平成17年までに中皮腫で死亡された方の情報を収集し、これらの方のうち労災等の給付を受けていない方に対して、労災保険制度の周知に併せて救済制度の周知を行ったことによるものと考えられる。

【表 1】申請・請求区分別 受付件数(注)の推移

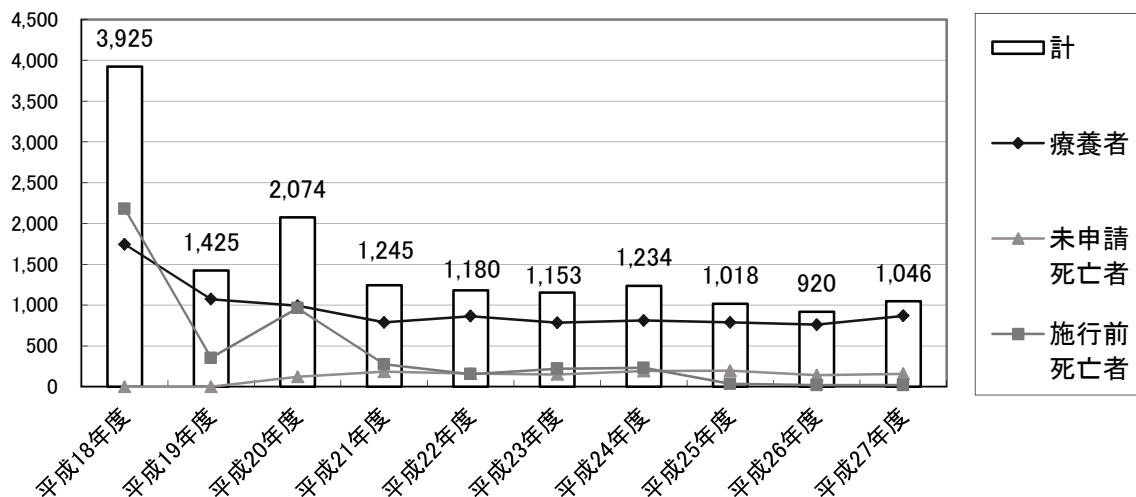
(単位:件)

	療養者	未申請死亡者	施行前死亡者	計	対前年度比
平成18年度	1,744	-	2,181	3,925	
平成19年度	1,073	-	352	1,425	▲63.7%
平成20年度	992	120	962	2,074	45.5%
平成21年度	787	184	274	1,245	▲40.0%
平成22年度	864	161	155	1,180	▲5.2%
平成23年度	783	150	220	1,153	▲2.3%
平成24年度	811	192	231	1,234	7.0%
平成25年度	788	195	35	1,018	▲17.5%
平成26年度	760	141	19	920	▲9.6%
平成27年度	868	159	19	1,046	13.7%
累計	9,470	1,302	4,448	15,220	

(注)受付件数は機構受付日で整理したものである。

【グラフ 1】申請・請求区分別 受付件数 経年変化

(単位:件)



② 疾病別 受付状況

《平成 27 年度》

平成 27 年度の受付件数を申請疾病別にみると、中皮腫による申請・請求が 772 件、肺がんによる申請・請求が 170 件と、前年度と比べて増加している。平成 22 年度に追加された指定疾病である石綿肺及びびまん性胸膜肥厚についても、前年度と比べて増加している。

《制度発足～平成 27 年度末累計》

制度発足から平成 27 年度末までの受付件数を申請疾病別にみると、中皮腫が 11,338 件、肺がんが 3,056 件、石綿肺が 295 件、びまん性胸膜肥厚が 234 件、その他(注)が 297 件となっている。

(注)その他:申請時に疾病名が明らかでなかったもの、指定疾病以外で申請のあったものなど。

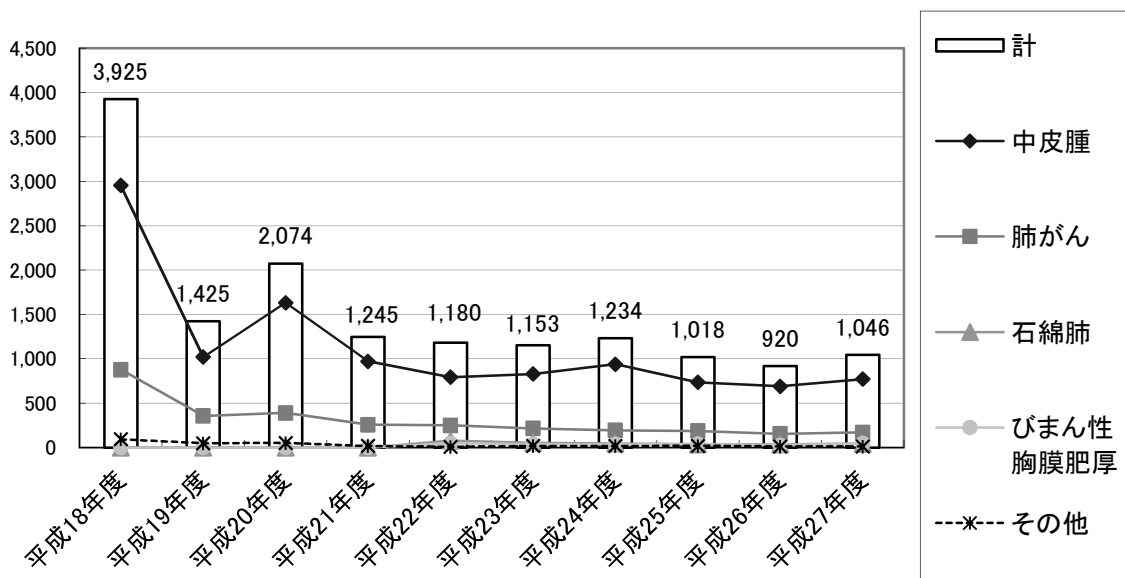
【表 2】申請疾病別 受付件数の推移

(単位:件)

	中皮腫	肺がん	石綿肺	びまん性胸膜肥厚	その他	計
平成18年度	2,954	877	-	-	94	3,925
平成19年度	1,021	356	-	-	48	1,425
平成20年度	1,631	391	-	-	52	2,074
平成21年度	971	258	-	-	16	1,245
平成22年度	794	251	78	50	7	1,180
平成23年度	829	216	53	37	18	1,153
平成24年度	940	195	46	36	17	1,234
平成25年度	735	188	37	39	19	1,018
平成26年度	691	154	36	26	13	920
平成27年度	772	170	45	46	13	1,046
累計	11,338	3,056	295	234	297	15,220

【グラフ 2】申請疾病別 受付件数 経年変化

(単位:件)



③ 受付機関別 受付状況

平成 27 年度の受付機関別の受付状況をみると、機構本部での受付が最も多く 51.7%となっている一方、保健所等による受付も 40.4%を占めており、保健所等の役割は非常に大きい。平成 18 年度から平成 27 年度までの累計割合は、保健所等での受付が 50.7%、機構本部での受付が 35.7%、地方環境事務所での受付が 9.1%、機構旧大阪支部での受付が 4.5%となっている。

【表 3】受付機関別 受付状況の割合の推移

	機構本部	機構大阪支部	保健所等	地方環境事務所
平成18年度	35.1%	9.2%	38.4%	17.3%
平成19年度	30.7%	7.4%	55.6%	6.3%
平成20年度	23.4%	2.0%	69.1%	5.5%
平成21年度	32.0%	4.6%	56.9%	6.5%
平成22年度	31.4%	4.1%	58.2%	6.4%
平成23年度	33.6%	3.2%	57.1%	6.1%
平成24年度	40.0%	2.9%	52.4%	4.7%
平成25年度	48.7%	0.1%	44.8%	6.4%
平成26年度	48.5%	—(注)	44.5%	7.1%
平成27年度	51.7%	—(注)	40.4%	7.8%
累計割合	35.7%	4.5%	50.7%	9.1%

(注)機構大阪支部は平成 25 年 6 月末で廃止。

④ 都道府県別 受付状況

《平成 27 年度》

平成 27 年度の受付状況をみると、最も受付件数の多かった都道府県は大阪府の 115 件で、続いて兵庫県 106 件、東京都 97 件であった。

《制度発足～平成 27 年度末累計》

制度発足から平成 27 年度末までの受付件数をみると、最も受付件数の多かった都道府県は大阪府の 1,700 件で、続いて兵庫県 1,586 件、東京都 1,266 件であった。

平成 27 年度及び制度発足からの累計いずれの場合においても、大都市圏を構成する都府県からの受付が多かった。

【表 4】上位 5 都道府県別の受付状況

平成27年度			制度発足～平成27年度末 累計		
	都道府県	受付件数		都道府県	受付件数
1	大阪府	115	1	大阪府	1,700
2	兵庫県	106	2	兵庫県	1,586
3	東京都	97	3	東京都	1,266
4	愛知県	66	4	神奈川県	1,018
5	埼玉県	55	5	埼玉県	847

1－(3)認定等の状況(平成27年度、累計)

① 申請・請求区分別 認定状況

《平成27年度》

平成27年度の認定の総数は815件(注)であった。

申請・請求区分別にみると、療養者に係る認定申請695件、未申請死亡者に係る特別遺族弔慰金等請求が109件、施行前死亡者に係る特別遺族弔慰金等請求11件となっている。

認定件数の内訳では、療養者、未申請死亡者は昨年度より増加し、施行前死亡者は減少している。

(注)平成27年度分の認定件数については、新たな資料が提出された再審査等に基づく処分件数を含む。

《制度発足～平成27年度末累計》

制度発足から平成27年度末までの認定件数の総数は10,985件であった。

申請・請求区分別にみると、療養者に係る認定申請6,612件、未申請死亡者に係る特別遺族弔慰金等請求794件、施行前死亡者に係る特別遺族弔慰金等請求3,579件となっている。なお、平成21年度に認定件数が多い理由は、平成20年度に実施した機構周知事業によるものと考えられる。また、平成24年度に認定件数が多い理由は、平成23年度に厚生労働省が法施行前の中皮腫死亡者の遺族に対して実施した、労災等の周知事業(機構も協力)によるものと考えられる。

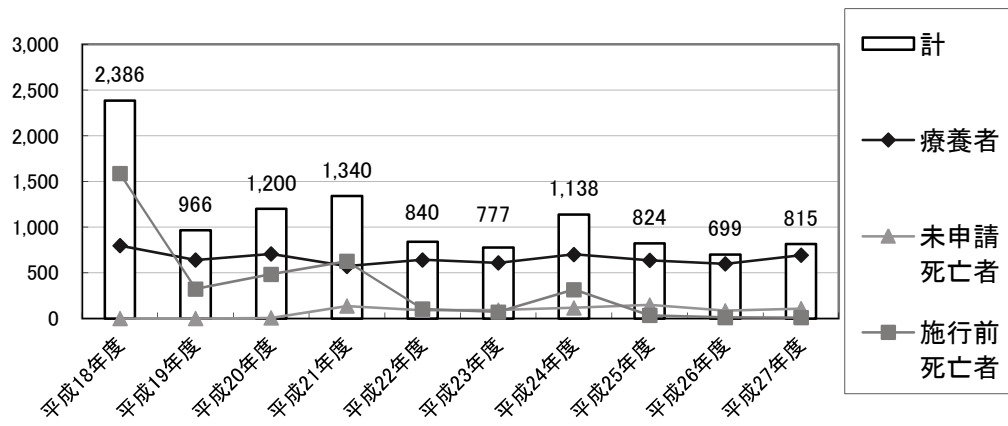
【表5】申請・請求区分別 認定件数の推移

(単位:件)

	療養者	未申請死亡者	施行前死亡者	計	対前年度比
平成18年度	799	-	1,587	2,386	
平成19年度	642	-	324	966	▲59.5%
平成20年度	708	7	485	1,200	24.2%
平成21年度	574	138	628	1,340	11.7%
平成22年度	643	91	106	840	▲37.3%
平成23年度	610	94	73	777	▲7.5%
平成24年度	703	118	317	1,138	46.5%
平成25年度	639	150	35	824	▲27.6%
平成26年度	599	87	13	699	▲15.2%
平成27年度	695	109	11	815	16.6%
累計	6,612	794	3,579	10,985	

【グラフ3】申請・請求区分別 認定件数 経年変化

(単位:件)



② 労災等との重複状況(申請・請求区分別)

《平成 27 年度》

平成 27 年度被認定者 815 件(注)のうち、救済制度のみの認定者(A)は 742 件で、労災等でも認定を受けた者(B)は 73 件であった。それぞれ申請・請求区分別にみると、療養者は(A) 626 件・(B) 69 件、未申請死亡者は(A) 106 件・(B) 3 件、施行前死亡者は(A) 10 件・(B) 1 件であった。

(注)平成 27 年度分の認定件数については、新たな資料が提出された再審査等に基づく処分件数を含む。

【表 6】平成 27 年度認定者における労災等との重複状況 (単位:件)

	石綿健康被害救済制度のみ認定(A)	労災等でも認定(B)	本制度での総認定者数(A+B)
療養者	626	69	695
未申請死亡者	106	3	109
施行前死亡者	10	1	11
計	742	73	815

《制度発足～平成 27 年度末累計》

制度発足から平成 27 年度末までの認定者 10,985 件のうち、救済制度のみの認定者(A)は 9,091 件で、労災等でも認定を受けた者(B)は 1,894 件であった。それぞれ申請・請求区分別にみると、療養者は(A) 5,044 件・(B) 1,568 件、未申請死亡者は(A) 717 件・(B) 77 件、施行前死亡者は(A) 3,330 件・(B) 249 件であった。

【表 7】制度発足～平成 27 年度末累計認定者における労災等との重複状況

(単位:件)

	石綿健康被害救済制度のみ認定(A)	労災等でも認定(B)	本制度での総認定者数(A+B)
療養者	5,044	1,568	6,612
未申請死亡者	717	77	794
施行前死亡者	3,330	249	3,579
累計	9,091	1,894	10,985

③ 疾病別 認定状況

《平成 27 年度》

平成 27 年度の認定件数(注)を認定疾病別にみると、中皮腫が 665 件、肺がんが 131 件、石綿肺が 0 件、びまん性胸膜肥厚が 19 件となっている。

(注)平成 27 年度分の認定件数については、新たな資料が提出された再審査等に基づく処分件数を含む。

《制度発足～平成 27 年度末累計》

制度発足から平成 27 年度末までの認定件数を認定疾病別にみると、中皮腫が 9,369 件、肺がんが 1,468 件、石綿肺が 60 件、びまん性胸膜肥厚が 88 件となっている。

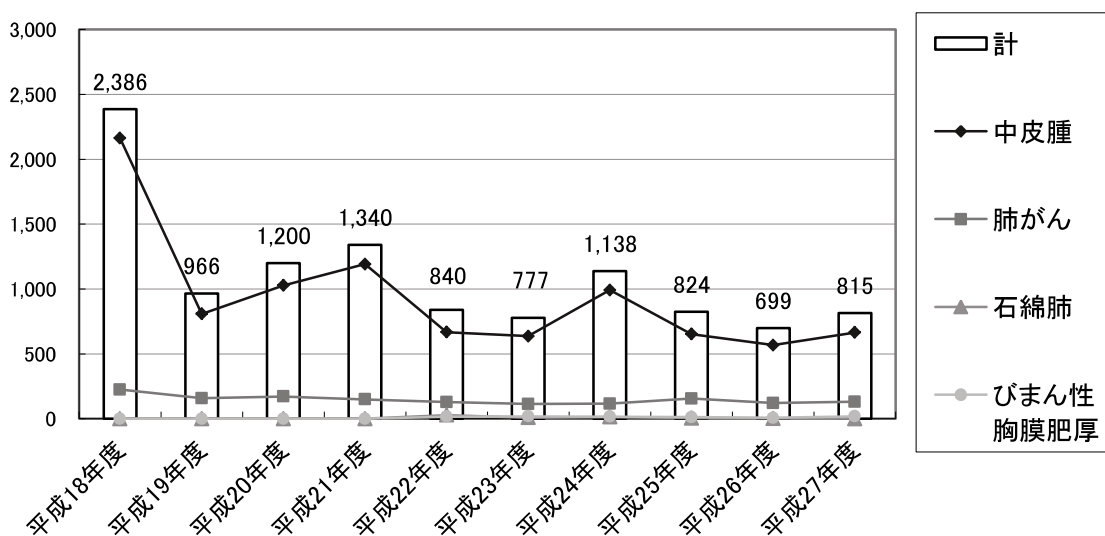
【表 8】認定疾病別 認定件数の推移

(単位: 件)

	中皮腫	肺がん	石綿肺	びまん性胸膜肥厚	計
平成18年度	2,162	224	—	—	2,386
平成19年度	808	158	—	—	966
平成20年度	1,028	172	—	—	1,200
平成21年度	1,191	149	—	—	1,340
平成22年度	667	128	29	16	840
平成23年度	636	114	9	18	777
平成24年度	992	116	14	16	1,138
平成25年度	652	155	5	12	824
平成26年度	568	121	3	7	699
平成27年度	665	131	0	19	815
累計	9,369	1,468	60	88	10,985

【グラフ 4】認定疾病別 認定件数 経年変化

(単位: 件)



④ 療養者に係る認定申請時年齢別 認定状況

《平成 27 年度》

平成 27 年度の療養者に係る認定件数(注)を認定申請の申請時年齢別にみると、70～79 歳が最も多く、続いて 60～69 歳、80～89 歳の順であった。

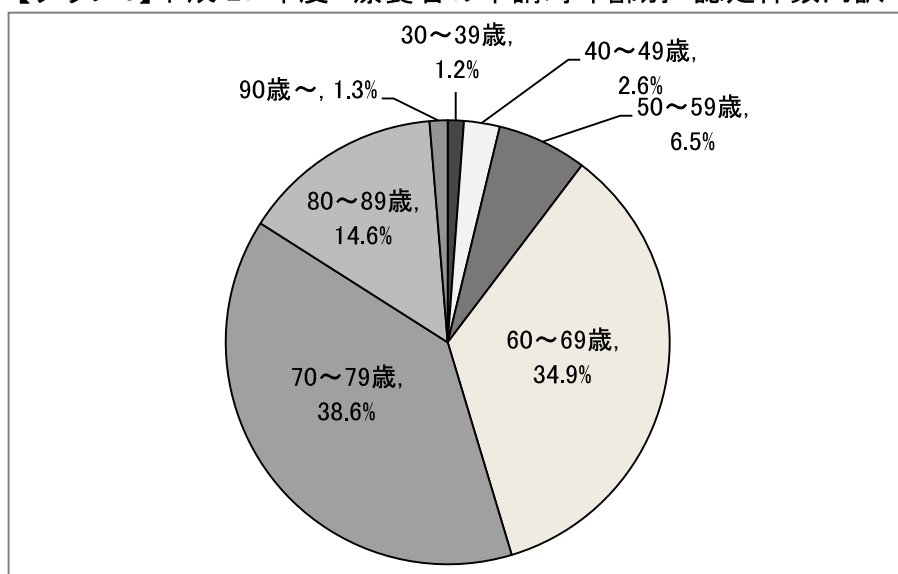
(注)平成 27 年度分の認定件数については、新たな資料が提出された再審査等に基づく処分件数を含む。

【表 9】平成 27 年度 療養者の申請時年齢別 認定件数

(単位 上段:件)

年齢階層 (歳)	中皮腫	肺がん	石綿肺	びまん性 胸膜肥厚	計
0～9	0 0.0%	0 0.0%	0 0.0%	0 0.0%	0 0.0%
10～19	0 0.0%	0 0.0%	0 0.0%	0 0.0%	0 0.0%
20～29	2 0.3%	0 0.0%	0 0.0%	0 0.0%	2 0.3%
30～39	8 1.4%	0 0.0%	0 0.0%	0 0.0%	8 1.2%
40～49	17 3.0%	1 1.0%	0 0.0%	0 0.0%	18 2.6%
50～59	41 7.2%	2 1.9%	0 0.0%	2 16.7%	45 6.5%
60～69	202 35.3%	37 35.2%	0 0.0%	2 16.7%	241 34.7%
70～79	214 37.3%	45 42.9%	0 0.0%	8 58.3%	267 38.4%
80～89	85 14.5%	18 16.2%	0 0.0%	2 8.3%	105 15.1%
90～	6 1.0%	3 2.9%	0 0.0%	0 0.0%	9 1.3%
計	575 100.0%	106 100.0%	0 0.0%	14 100.0%	695 100.0%

【グラフ 5】平成 27 年度 療養者の申請時年齢別 認定件数内訳



《制度発足～平成 27 年度末累計》

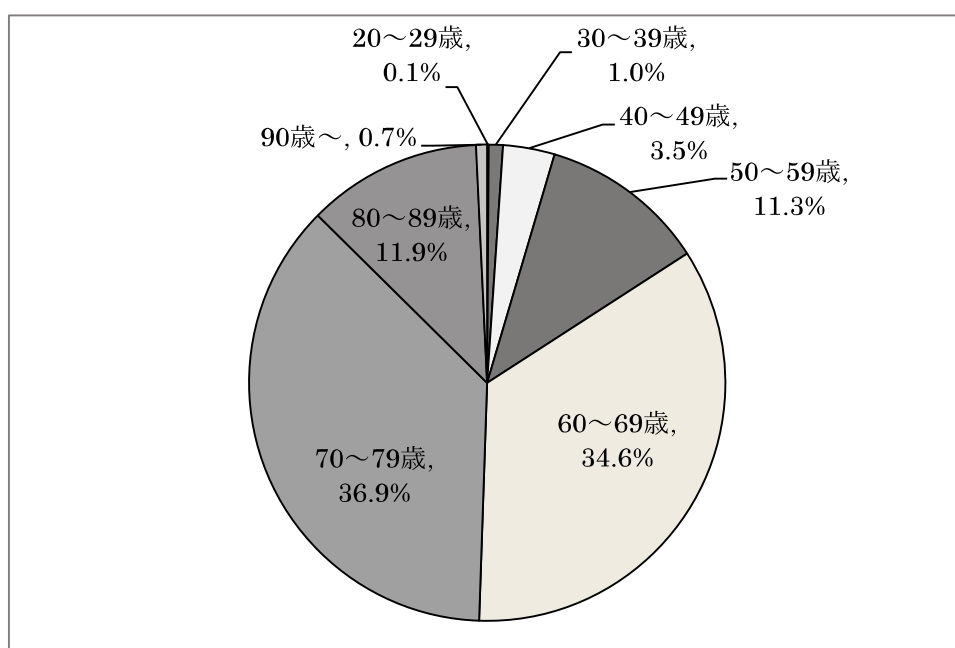
制度発足～平成 27 年度末までの累計の認定件数を認定申請の申請時年齢別にみると、70～79 歳が最も多く、続いて 60～69 歳、80～89 歳の順であった。

【表 10】制度発足～平成 27 年度末累計 療養者の申請時年齢別 認定件数

(単位 上段:件)

年齢階層 (歳)	中皮腫	肺がん	石綿肺	びまん性 胸膜肥厚	累計
0～9	0 0.0%	0 0.0%	0 0.0%	0 0.0%	0 0.0%
10～19	1 0.0%	0 0.0%	0 0.0%	0 0.0%	1 0.0%
20～29	7 0.1%	0 0.0%	0 0.0%	0 0.0%	7 0.1%
30～39	63 1.2%	0 0.0%	0 0.0%	0 0.0%	63 1.0%
40～49	227 4.2%	4 0.3%	1 4.5%	1 1.5%	233 3.5%
50～59	681 12.7%	62 5.4%	0 0.0%	4 5.9%	747 11.3%
60～69	1,893 35.2%	375 32.7%	5 22.7%	18 26.5%	2,291 34.6%
70～79	1,849 34.4%	542 47.2%	14 63.6%	32 47.1%	2,437 36.9%
80～89	619 11.5%	152 13.2%	1 4.5%	12 17.6%	784 11.9%
90～	34 0.6%	13 1.1%	1 4.5%	1 1.5%	49 0.7%
累計	5,374 100.0%	1,148 100.0%	22 100.0%	68 100.0%	6,612 100.0%

【グラフ 6】制度発足～平成 27 年度末累計 療養者の申請時年齢別 認定件数内訳



⑤ 未申請死亡者及び施行前死亡者に係る死亡年齢別 認定状況

《平成 27 年度》

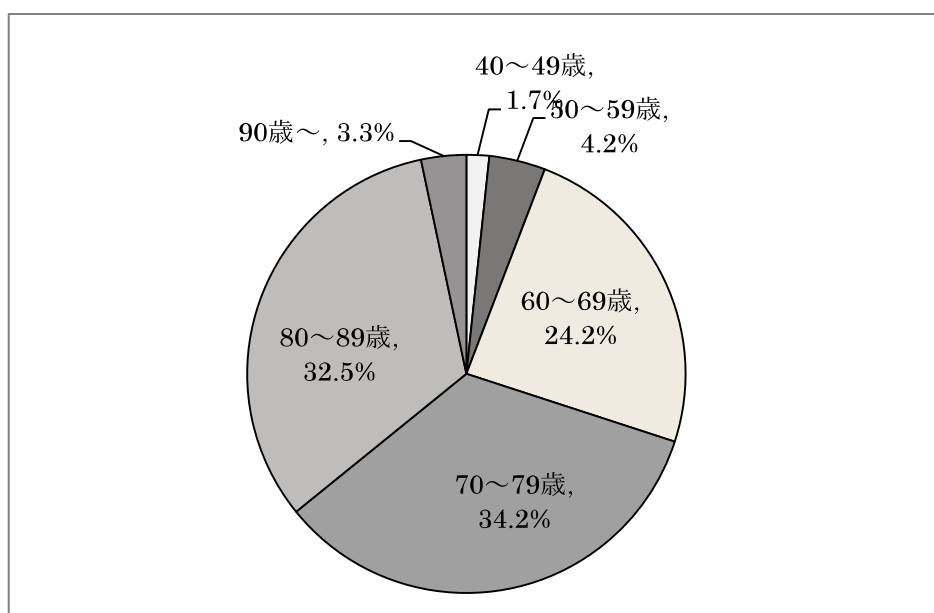
平成 27 年度の未申請死亡者及び施行前死亡者に係る認定件数を死亡年齢別にみると、70～79 歳が最も多く、続いて 80～89 歳、60～69 歳の順であった。

【表 11】平成 27 年度 未申請及び施行前死亡者 死亡年齢別 認定件数

(単位 上段:件)

死亡年齢階層(歳)	中皮腫	肺がん	石綿肺	びまん性胸膜肥厚	計
0～9	0 0.0%	0 0.0%	0 0.0%	0 0.0%	0 0.0%
10～19	0 0.0%	0 0.0%	0 0.0%	0 0.0%	0 0.0%
20～29	0 0.0%	0 0.0%	0 0.0%	0 0.0%	0 0.0%
30～39	0 0.0%	0 0.0%	0 0.0%	0 0.0%	0 0.0%
40～49	2 2.2%	0 0.0%	0 0.0%	0 0.0%	2 1.7%
50～59	5 5.6%	0 0.0%	0 0.0%	0 0.0%	5 4.2%
60～69	21 23.3%	7 28.0%	0 0.0%	1 20.0%	29 24.2%
70～79	31 34.4%	8 32.0%	0 0.0%	2 40.0%	41 34.2%
80～89	28 31.1%	9 36.0%	0 0.0%	2 40.0%	39 32.5%
90～	3 3.3%	1 4.0%	0 0.0%	0 0.0%	4 3.3%
計	90 100.0%	25 100.0%	0 0.0%	5 100.0%	120 100.0%

【グラフ 7】平成 27 年度 未申請及び施行前死亡者死亡年齢別 認定件数内訳



《制度発足～平成 27 年度末累計》

制度発足～平成 27 年度末までの累計の認定件数を未申請死亡者及び施行前死亡者の死亡年齢別にみると、70～79 歳が最も多く、続いて 60～69 歳、80～89 歳の順であった。

【表 12】制度発足～平成 27 年度末累計

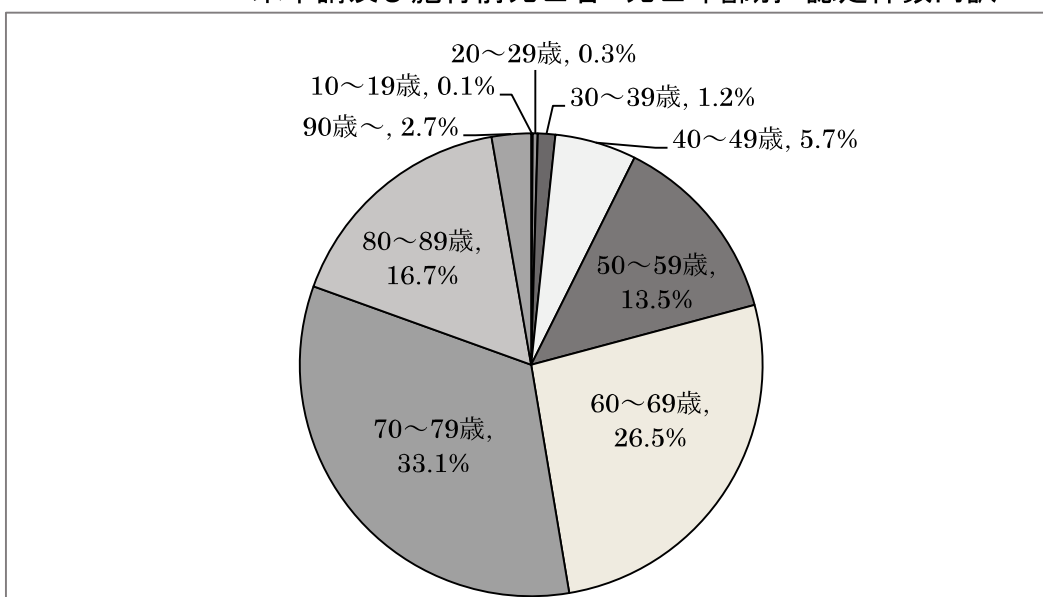
未申請及び施行前死亡者 死亡年齢別 認定件数

(単位 上段:件)

死亡年齢 階層(歳)	中皮腫	肺がん	石綿肺	びまん性 胸膜肥厚	累計
0～9	1 0.0%	0 0.0%	0 0.0%	0 0.0%	1 0.0%
10～19	5 0.1%	0 0.0%	0 0.0%	0 0.0%	5 0.1%
20～29	15 0.4%	0 0.0%	0 0.0%	0 0.0%	15 0.3%
30～39	53 1.3%	0 0.0%	0 0.0%	0 0.0%	53 1.2%
40～49	245 6.1%	4 1.3%	0 0.0%	0 0.0%	249 5.7%
50～59	569 14.2%	17 5.3%	3 7.9%	0 0.0%	589 13.5%
60～69	1,053 26.4%	98 30.6%	6 15.8%	3 15.0%	1,160 26.5%
70～79	1,293 32.4%	132 41.3%	17 44.7%	7 35.0%	1,449 33.1%
80～89	652 16.3%	60 18.8%	10 26.3%	10 50.0%	732 16.7%
90～	109 2.7%	9 2.8%	2 5.3%	0 0.0%	120 2.7%
累計	3,995 100.0%	320 100.0%	38 100.0%	20 100.0%	4,373 100.0%

【グラフ 8】制度発足～平成 27 年度末累計

未申請及び施行前死亡者 死亡年齢別 認定件数内訳



⑥ 都道府県別 認定状況

《平成 27 年度》

平成 27 年度の認定状況をみると、最も認定件数の多かった都道府県は大阪府の 100 件で、続いて兵庫県 86 件、東京都 81 件であった。

《制度発足～平成 27 年度末累計》

制度発足から平成 27 年度末までの認定件数をみると、最も認定件数の多かった都道府県は大阪府の 1,212 件で、続いて兵庫県 1,158 件、東京都 938 件であった。

受付状況と同様に、いずれの集計においても大都市圏を有する都府県の認定が多かった。

【表 13】上位 5 都道府県別の認定状況

	都道府県	認定件数
1	大阪府	100
2	兵庫県	86
3	東京都	81
4	埼玉県	47
5	千葉県	45

	都道府県	認定件数
1	大阪府	1,212
2	兵庫県	1,158
3	東京都	938
4	神奈川県	702
5	埼玉県	627

1-(4)申請・請求から認定等までの処理期間状況

申請・請求されてから認定等が決定されるまでの処理期間状況の集計を行った。

1)療養者に係る認定等決定

療養中の方からの申請について、申請から認定等決定までの平均処理日数は106日(前年度116日)である。うち、1回の医学的判定で認定されたものは平均67日(同69日)、追加資料が必要とされたものは平均175日(同167日)である。

2)未申請死亡者に係る認定等決定

未申請死亡者のご遺族については、請求から認定等決定までの平均処理日数は125日(前年度138日)であり、うち1回の医学的判定で認定されたものは平均84日(前年度74日)、追加資料が必要とされたものは平均179日(前年度196日)である。

3)施行前死亡者に係る認定等決定

施行前死亡者のご遺族からの請求については、請求から認定等決定までの平均処理日数は、医学的判定を要する案件は229日(前年度333日)、医学的判定を要さない案件は40日(前年度94日)である。医学的判定を要する案件のうち、1回の医学的判定で認定されたものについては平均193日(前年度215日)、追加資料が必要とされたものについては平均256日(前年度393日)かかっている。

1－(5)救済給付支給状況(平成27年度、累計)

平成27年度における救済給付の支給件数は24,112件、支給総額は3,244,374千円で前年度と比べ金額で約12%の増加であった。

制度発足から平成27年度末までの救済給付の支給件数は169,089件で、支給金額は35,188,464千円であった。

【表14】救済給付支給状況の推移

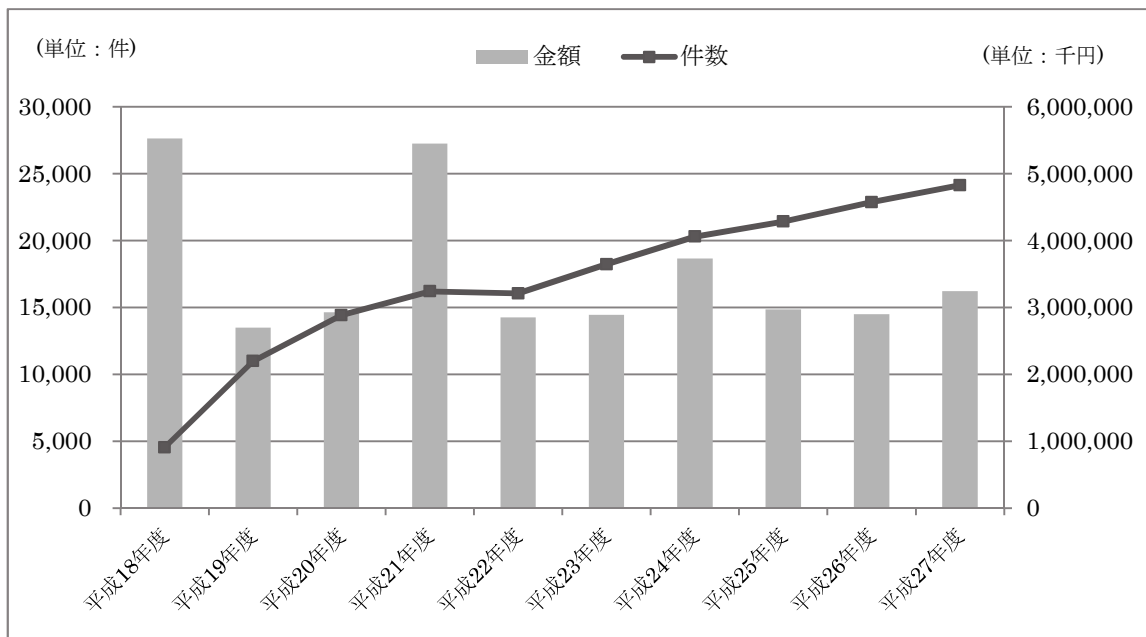
救済給付の種類	平成18年度		平成19年度		平成20年度	
	件数	金額(千円)	件数	金額(千円)	件数	金額(千円)
医療費	1,579	53,480	7,093	227,669	9,624	316,617
療養手当	1,032	324,905	2,873	694,059	3,867	1,034,398
葬祭料	213	42,387	367	73,033	391	77,809
特別遺族弔慰金・特別葬祭料	1,531	4,591,469	332	995,668	410	1,229,590
救済給付調整金	189	511,399	316	709,718	127	269,047
計	4,544	5,523,640	10,981	2,700,147	14,419	2,927,461

救済給付の種類	平成21年度		平成22年度		平成23年度	
	件数	金額(千円)	件数	金額(千円)	件数	金額(千円)
医療費	9,967	502,061	10,534	373,831	12,106	432,865
療養手当	4,642	1,852,696	4,679	1,449,513	5,247	1,526,478
葬祭料	405	80,595	368	73,232	431	85,769
特別遺族弔慰金・特別葬祭料	848	2,543,152	194	579,006	151	450,049
救済給付調整金	335	470,826	271	377,000	281	394,745
計	16,197	5,449,330	16,046	2,852,582	18,216	2,889,906

救済給付の種類	平成24年度		平成25年度		平成26年度	
	件数	金額(千円)	件数	金額(千円)	件数	金額(千円)
医療費	13,342	385,735	14,291	409,942	15,484	433,896
療養手当	5,839	1,548,128	6,290	1,602,992	6,591	1,712,155
葬祭料	400	79,600	411	81,789	433	86,167
特別遺族弔慰金・特別葬祭料	454	1,361,546	171	512,829	109	324,091
救済給付調整金	255	355,422	253	364,589	241	342,143
計	20,290	3,730,431	21,416	2,972,141	22,858	2,898,452

救済給付の種類	平成27年度		累計	
	件数	金額(千円)	件数	金額(千円)
医療費	16,092	458,566	110,112	3,594,662
療養手当	7,053	1,845,991	48,113	13,591,315
葬祭料	540	107,460	3,959	787,841
特別遺族弔慰金・特別葬祭料	121	362,879	4,321	12,950,279
救済給付調整金	316	469,478	2,584	4,264,367
計	24,122	3,244,374	169,089	35,188,464

【グラフ9】 救済給付支給状況 経年変化



1－(6)給付までの処理期間状況

1)医療費(償還払い)、療養手当の支給

医療費(償還払い)については、請求から支給までの処理日数(平均値)は 59 日(前年度 63 日)であった。

療養手当については、認定から初回の療養手当支給までの処理日数(平均値)は 18 日(前年度 17 日)であった。

2)葬祭料、未支給の医療費等、救済給付調整金の支給

請求から支給までの処理日数(平均値)は、それぞれ 30 日(前年度 36 日)、52 日(前年度 64 日)、63 日(前年度 78 日)であった。

3)特別遺族弔慰金等の支給

認定から支給までの処理日数(平均値)は、未申請死亡者で 15 日(前年度 18 日)、施行前死亡者で 16 日(前年度 15 日)であった。

2 申請・請求の受付状況

2-(1) 申請・請求状況

◆平成27年度

(単位:件)

	中皮腫	肺がん	石綿肺	びまん性 胸膜肥厚	その他	計
療養者	654	130	34	40	10	868
未申請死亡者	106	35	9	6	3	159
施行前死亡者	12 (5)	5 (1)	2 (0)	0 (0)	0 (0)	19 (6)
計	772	170	45	46	13	1,046

※() 書の数値は、厚生労働省の周知事業によって請求されたと見られる件数で、上段の件数の内数である。

※「その他」は申請時に疾病名が明らかでなかったもの、指定疾病以外で申請のあったものなど。

以下同じ。

◆制度発足～平成27年度累計

(単位:件)

	中皮腫	肺がん	石綿肺	びまん性 胸膜肥厚	その他	計
療養者	6,792	2,098	197	184	199	9,470
未申請死亡者	890	311	41	34	26	1,302
施行前死亡者	3,656 (347)	647 (5)	57 (0)	16 (0)	72 (5)	4,448 (357)
計	11,338	3,056	295	234	297	15,220

2-(2) 受付機関別 受付状況

◆平成27年度

(単位:件)

	療養者	未申請死亡者	施行前死亡者	計	(割合)
機構本部	430	98	13	541	51.7%
機構大阪支部	0	0	0	0	0.0%
保健所等	376	43	4	423	40.4%
地方環境事務所	62	18	2	82	7.8%
計	868	159	19	1,046	100.0%

※療養者、未申請死亡者、施行前死亡者の分類は、当初、受付窓口提出された分類によるものであり、機構受付後の変更は反映されていない。

※機構大阪支部が廃止されすべて機構本部での取扱いとなったため平成25年7月以降は0となっている。

以下同じ。

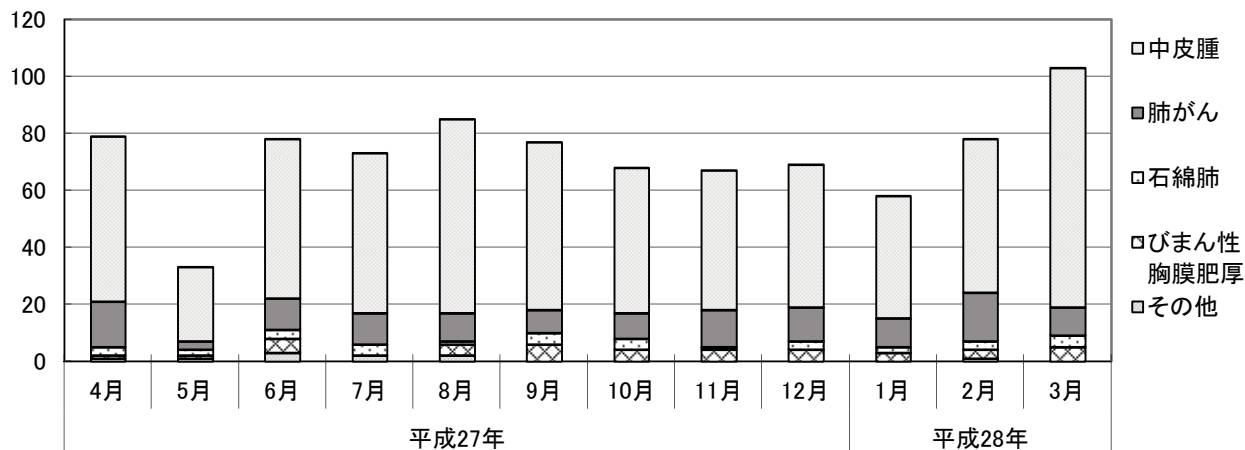
◆制度発足～平成27年度累計

(単位:件)

	療養者	未申請死亡者	施行前死亡者	計	(割合)
機構本部	3,044	616	1,769	5,429	35.7%
機構大阪支部	341	35	312	688	4.5%
保健所等	5,283	563	1,878	7,724	50.7%
地方環境事務所	802	88	489	1,379	9.1%
計	9,470	1,302	4,448	15,220	100.0%

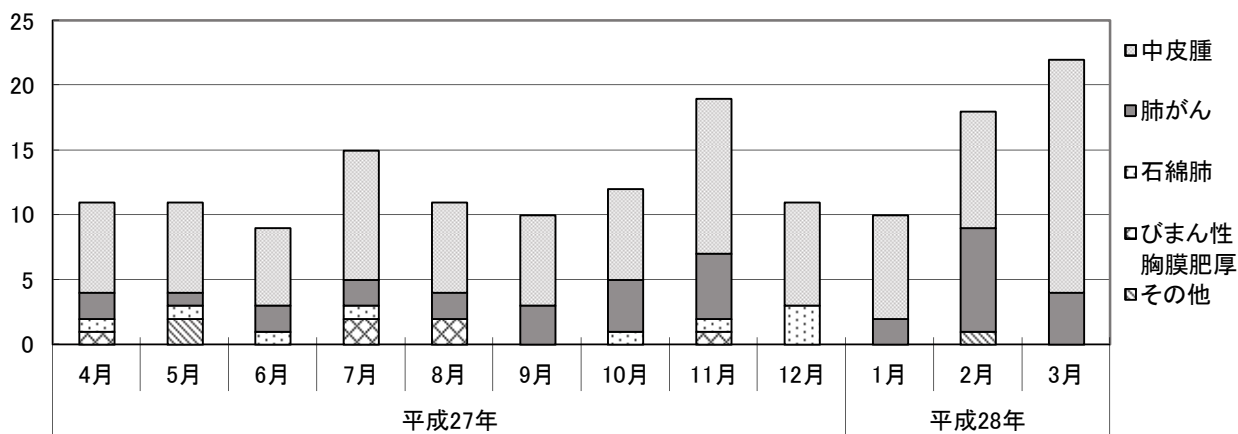
2-(3) 月別・申請疾病別 申請状況

◆平成27年度 療養者に係る月別・申請疾病別 申請状況



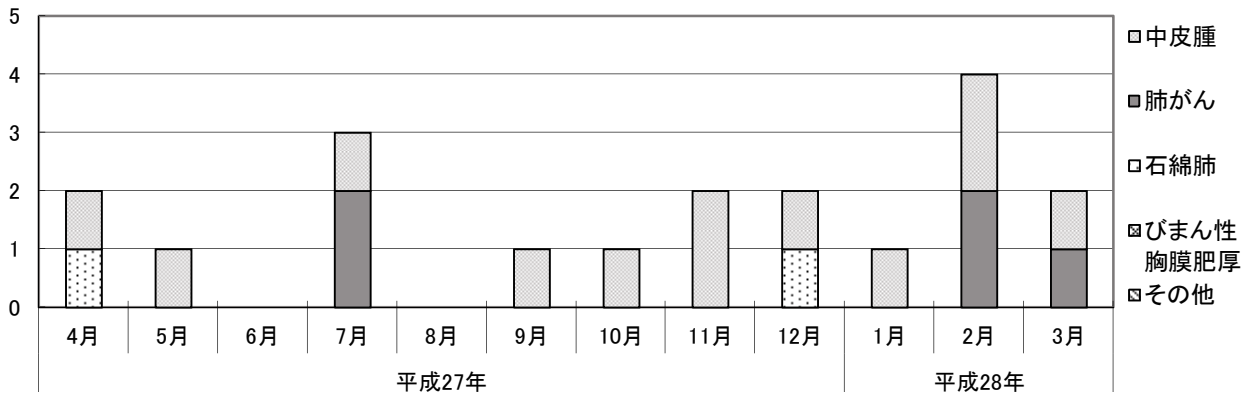
	平成27年										平成28年		
	4月	5月	6月	7月	8月	9月	10月	11月	12月	1月	2月	3月	
中皮腫	58	26	56	56	68	59	51	49	50	43	54	84	
肺がん	16	3	11	11	10	8	9	13	12	10	17	10	
石綿肺	3	2	3	4	1	4	4	1	3	2	3	4	
びまん性胸膜肥厚	1	1	5	0	4	6	4	4	4	3	3	5	
その他	1	1	3	2	2	0	0	0	0	0	1	0	
月計	79	33	78	73	85	77	68	67	69	58	78	103	
累計	79	112	190	263	348	425	493	560	629	687	765	868	

◆平成27年度 未申請死亡者に係る月別・請求疾病別 請求状況



	平成27年										平成28年		
	4月	5月	6月	7月	8月	9月	10月	11月	12月	1月	2月	3月	
中皮腫	7	7	6	10	7	7	7	12	8	8	9	18	
肺がん	2	1	2	2	2	3	4	5	0	2	8	4	
石綿肺	1	1	1	1	0	0	1	1	3	0	0	0	
びまん性胸膜肥厚	1	0	0	2	2	0	0	1	0	0	0	0	
その他	0	2	0	0	0	0	0	0	0	0	1	0	
月計	11	11	9	15	11	10	12	19	11	10	18	22	
累計	11	22	31	46	57	67	79	98	109	119	137	159	

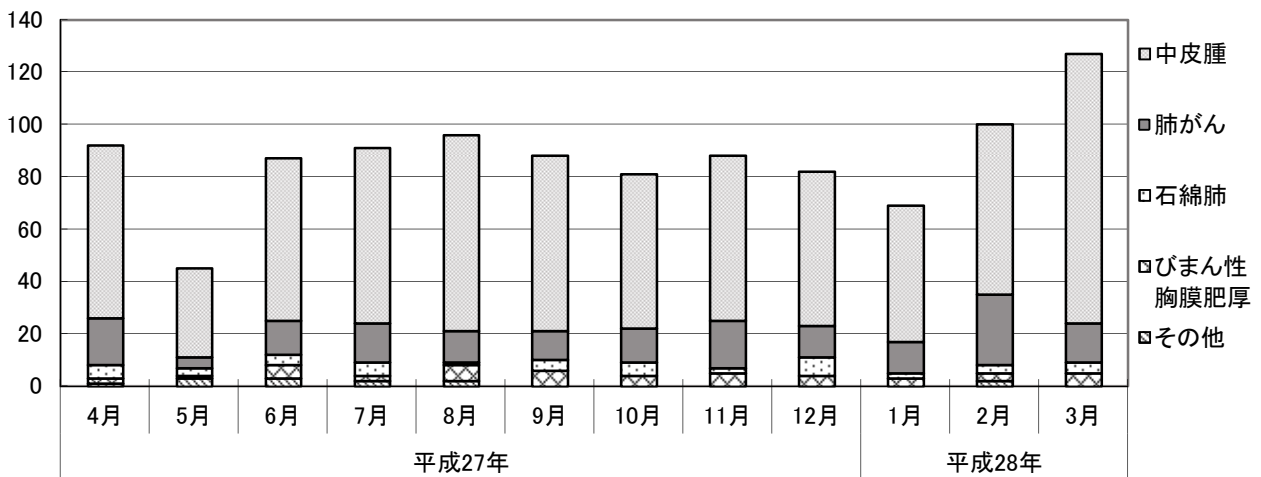
◆平成27年度 施行前死亡者に係る月別・請求疾病別 請求状況



	平成27年												平成28年		
	4月	5月	6月	7月	8月	9月	10月	11月	12月	1月	2月	3月			
中皮腫	1 (0)	1 (0)	0 (0)	1 (0)	0 (0)	1 (0)	1 (0)	2 (1)	1 (1)	1 (0)	2 (2)	1 (1)			
肺がん	0 (0)	0 (0)	0 (0)	2 (0)	0 (0)	0 (0)	0 (0)	0 (0)	0 (0)	0 (0)	2 (1)	1 (0)			
石綿肺	1 (0)	0 (0)	0 (0)	0 (0)	0 (0)	0 (0)	0 (0)	0 (0)	1 (0)	0 (0)	0 (0)	0 (0)			
びまん性胸膜肥厚	0 (0)	0 (0)	0 (0)	0 (0)	0 (0)	0 (0)	0 (0)	0 (0)	0 (0)	0 (0)	0 (0)	0 (0)			
その他	0 (0)	0 (0)	0 (0)	0 (0)	0 (0)	0 (0)	0 (0)	0 (0)	0 (0)	0 (0)	0 (0)	0 (0)			
月計	2 (0)	1 (0)	0 (0)	3 (0)	0 (0)	1 (0)	1 (0)	2 (1)	2 (1)	1 (0)	4 (3)	2 (1)			
累計	2 (0)	3 (0)	3 (0)	6 (0)	6 (0)	7 (0)	8 (0)	10 (1)	12 (2)	13 (2)	17 (5)	19 (6)			

※()書の数値は、厚生労働省が行った周知事業により請求されたと見られる件数で、上段の数値の内数である。

◆平成27年度 月別・申請・請求疾病別 申請・請求状況



	平成27年												平成28年		
	4月	5月	6月	7月	8月	9月	10月	11月	12月	1月	2月	3月			
中皮腫	66	34	62	67	75	67	59	63	59	52	65	103			
肺がん	18	4	13	15	12	11	13	18	12	12	27	15			
石綿肺	5	3	4	5	1	4	5	2	7	2	3	4			
びまん性胸膜肥厚	2	1	5	2	6	6	4	5	4	3	3	5			
その他	1	3	3	2	2	0	0	0	0	0	2	0			
月計	92	45	87	91	96	88	81	88	82	69	100	127			
累計	92	137	224	315	411	499	580	668	750	819	919	1,046			

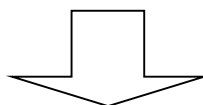
3 療養者に係る申請及び認定等の状況

3-1 療養者に係る申請及び認定等件数

◆平成 27 年度

【フロー図】

平成 27 年度医療費等申請書受付件数 868 件	平成 26 年度までの受付件数	
	医学的判定に 進んでいるもの (注1) 182 件	書類整理中 (注2) 90 件
平成 27 年度 要処理件数 計 1,140 件		



(平成 27 年度末現在)

手続終結件数 839 件			処理中 301 件		
認定 690 件		不認定 109 件	取下げ 40 件	医学的判定に 進んでいるもの 238 件	書類整理中 63 件
機構のみ認定 622 件	労災等でも認定 68 件				

(注 1) 医学的判定に進んでいるもの：環境大臣に医学的事項の判定の申出を行なったもの。

(注 2) 書類整理中：機構において資料確認中のもの等。

(注 3) 平成 27 年度分の認定及び不認定の件数については、新たな資料が提出された再審査等に基づく処分件数を除いたもの。

【認定等の処理状況】

◇ 手続終結

(単位：件)

	中皮腫	肺がん	石綿肺	びまん性 胸膜肥厚	その他	計
認定	573	105	0	12	-	690
(労災等認定件数を除く)	(514)	(96)	(0)	(12)	-	(622)
不認定	41	24	25	19	0	109
取下げ (注4)	31	6	1	2	0	40
計	645	135	26	33	0	839

◇ 処理中 (平成27年度末現在)

	中皮腫	肺がん	石綿肺	びまん性 胸膜肥厚	その他	計
追加資料請求中 (注5)	82	41	1	5	0	129
環境省にて判定中 (注6)	76	16	7	10	0	109
書類整理中 (注7)	48	7	4	4	0	63
計	206	64	12	19	0	301

(備考) 本表の疾病区分は認定された疾病によるものである。

(注 4) 主な理由：労災等支給、医学的資料が整わない。

(注 5) 環境大臣による医学的判定において、追加資料が必要とされたもの。

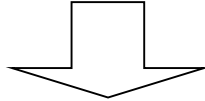
(注 6) 環境大臣に対して、医学的判定の申出を行い、判定中のもの。

(注 7) 機構において資料確認中のもの等。

◆制度発足～平成 27 年度累計 療養者に係る申請及び認定等件数

【フロー図】

累計 医療費等申請書受付件数 9,470 件



(平成 27 年度末現在)

手続終結件数 9,169 件			処理中 301 件		
認定 6,612 件		不認定 1,549 件	取下げ 1,008 件	医学的判定に 進んでいるもの 238 件	書類整理中 63 件
機構のみ認定 5,044 件	労災等でも認定 1,568 件				

【認定等件数】

<労災等認定件数を含む>

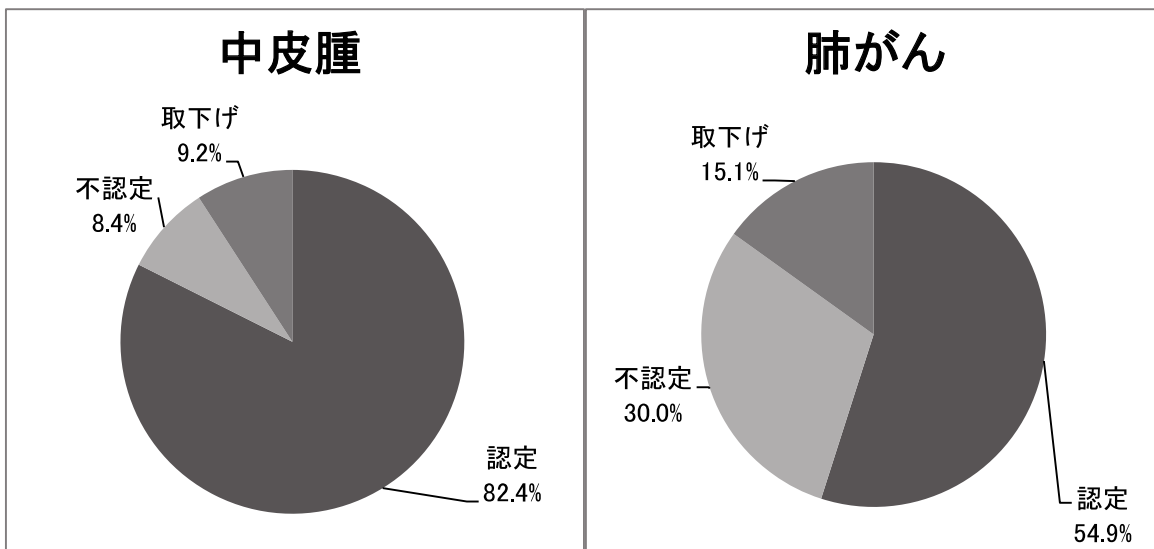
(単位:件)

	中皮腫	肺がん	石綿肺	びまん性 胸膜肥厚	その他	計
認定	5,374	1,148	22	68	-	6,612
不認定	549	627	143	116	114	1,549
取下げ (注8)	598	315	14	10	71	1,008
計	6,521	2,090	179	194	185	9,169

* 本表の疾病区分は認定された疾病によるものである。

(注 8) 主な理由: 労災等支給、医学的資料が整わない。

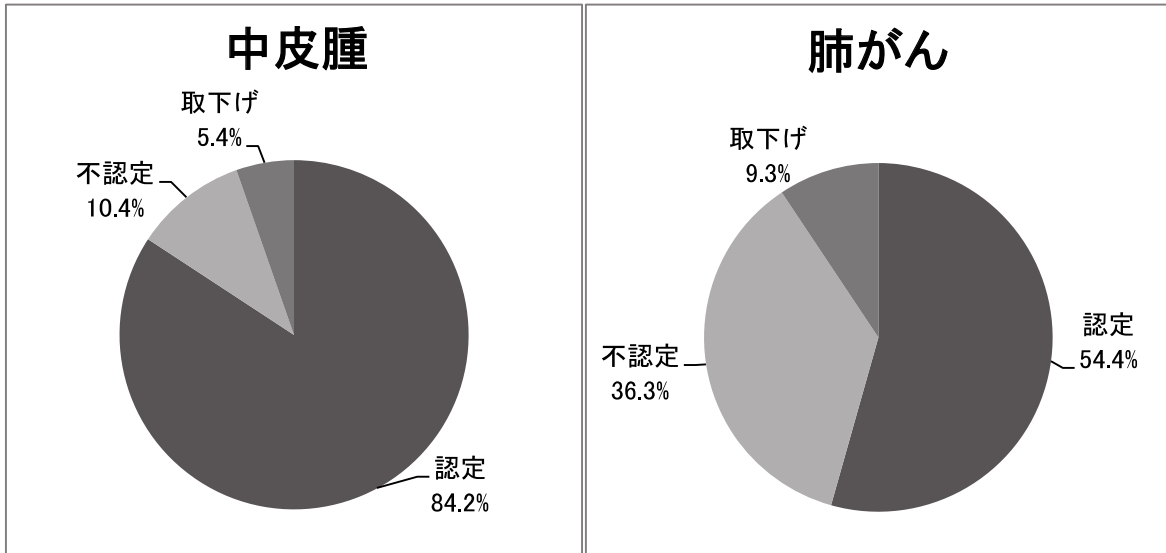
以下同じ。



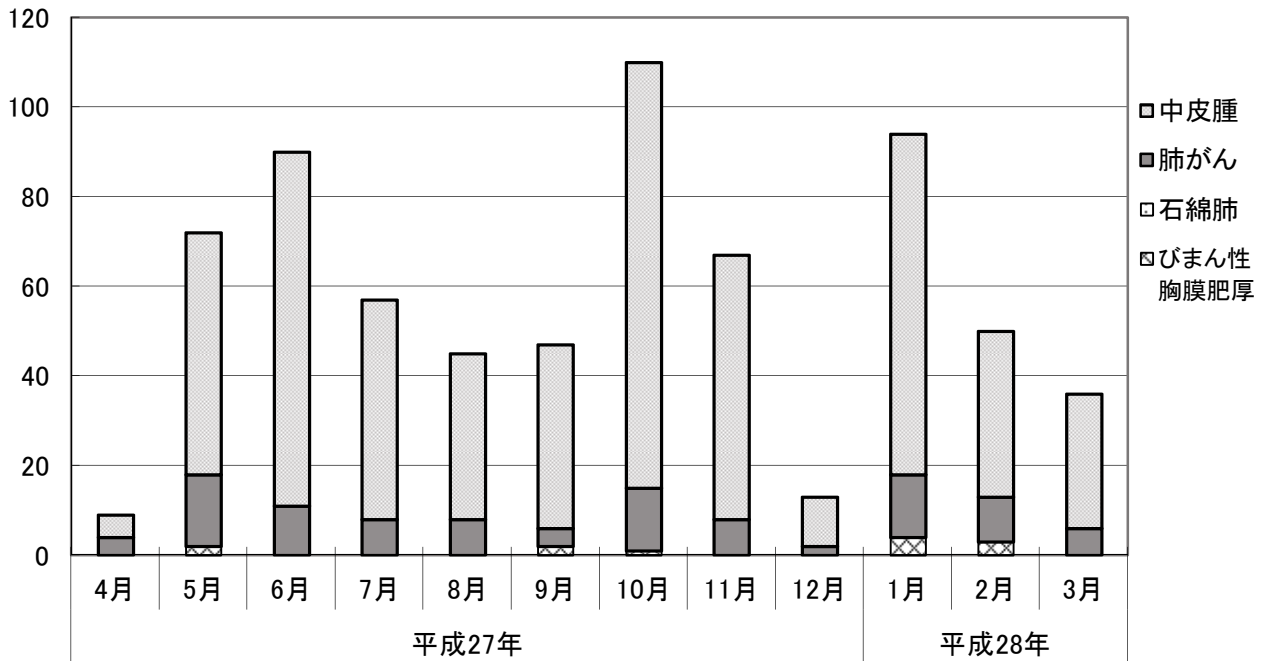
<労災等認定件数を除く>

(単位:件)

	中皮腫	肺がん	石綿肺	びまん性 胸膜肥厚	その他	計
認定	4,106	861	19	58	-	5,044
不認定	508	575	127	110	111	1,431
取下げ (注8)	262	148	12	8	68	498
計	4,876	1,584	158	176	179	6,973



3-(2) 平成27年度 療養者に係る月別・認定疾病別 認定状況



	平成27年									平成28年		
	4月	5月	6月	7月	8月	9月	10月	11月	12月	1月	2月	3月
中皮腫	5	54	79	49	37	41	95	59	11	76	37	30
肺がん	4	16	11	8	8	4	14	8	2	14	10	6
石綿肺	0	0	0	0	0	0	0	0	0	0	0	0
びまん性胸膜肥厚	0	2	0	0	0	2	1	0	0	4	3	0
月計	9	72	90	57	45	47	110	67	13	94	50	36
累計	9	81	171	228	273	320	430	497	510	604	654	690

(注)新資料の提出による再審査、及び原処分取消後の処分は除く。

3-(3) 療養者に係る年齢階層別・認定疾病別・性別 認定状況

◆労災等認定件数を含む

①平成27年度 療養者に係る年齢階層別・認定疾病別・性別 認定状況

(単位:件)

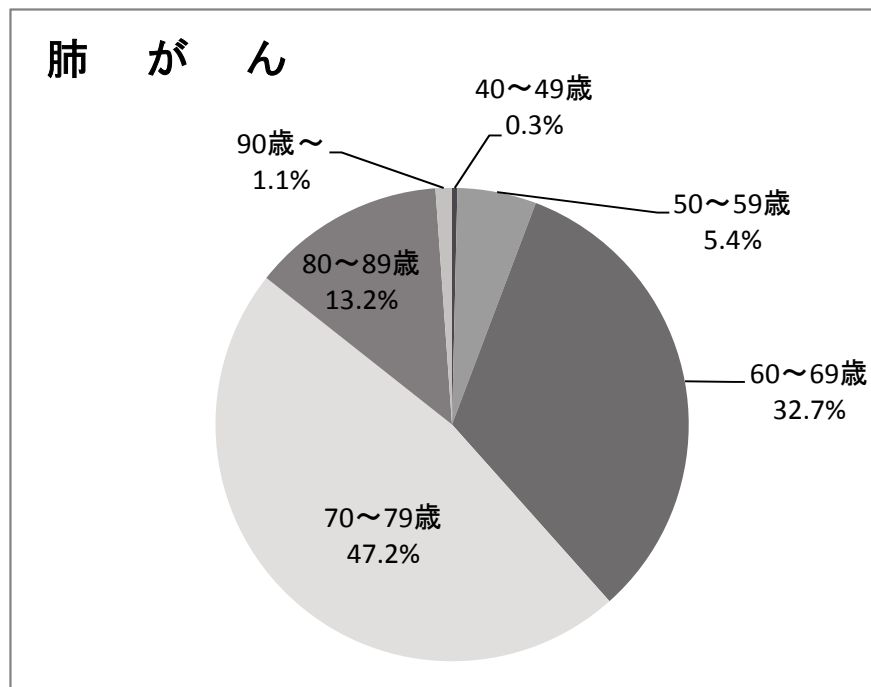
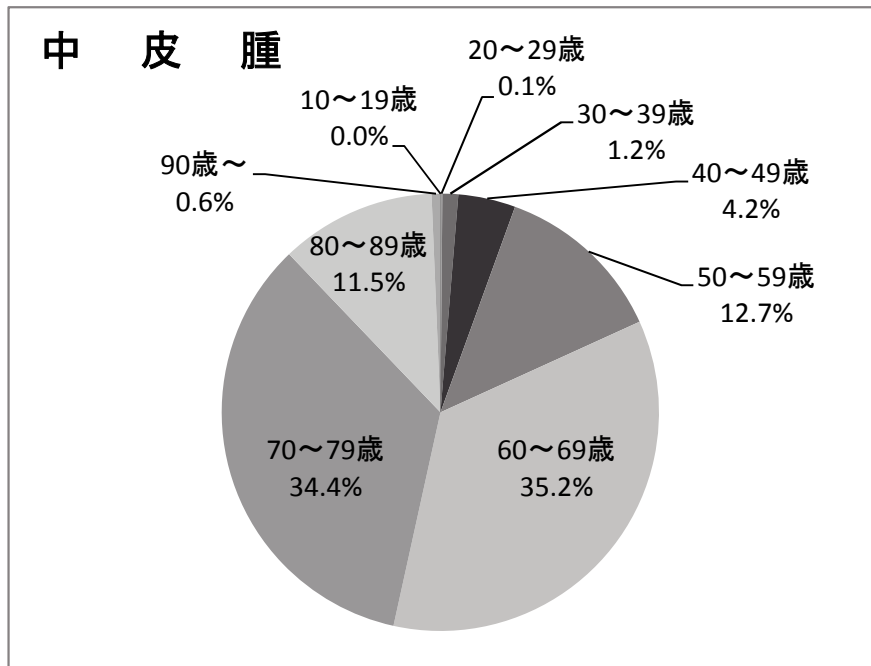
年齢階層 (歳)	中皮腫			肺がん			石綿肺			びまん性胸膜肥厚			合計
	男	女	計	男	女	計	男	女	計	男	女	計	
10~19	0	0	0	0	0	0	0	0	0	0	0	0	0
	0.0%	0.0%	0.0%	0.0%	0.0%	0.0%	0.0%	0.0%	0.0%	0.0%	0.0%	0.0%	0.0%
20~29	2	0	2	0	0	0	0	0	0	0	0	0	2
	0.3%	0.0%	0.3%	0.0%	0.0%	0.0%	0.0%	0.0%	0.0%	0.0%	0.0%	0.0%	0.3%
30~39	5	3	8	0	0	0	0	0	0	0	0	0	8
	0.9%	0.5%	1.4%	0.0%	0.0%	0.0%	0.0%	0.0%	0.0%	0.0%	0.0%	0.0%	1.2%
40~49	6	11	17	0	1	1	0	0	0	0	0	0	18
	1.0%	1.9%	3.0%	0.0%	1.0%	1.0%	0.0%	0.0%	0.0%	0.0%	0.0%	0.0%	2.6%
50~59	30	11	41	2	0	2	0	0	0	2	0	2	45
	5.2%	1.9%	7.2%	1.9%	0.0%	1.9%	0.0%	0.0%	0.0%	16.7%	0.0%	16.7%	6.5%
60~69	173	29	202	37	0	37	0	0	0	2	0	2	241
	30.2%	5.1%	35.3%	35.2%	0.0%	35.2%	0.0%	0.0%	0.0%	16.7%	0.0%	16.7%	34.9%
70~79	172	42	214	42	3	45	0	0	0	7	0	7	266
	30.0%	7.3%	37.3%	40.0%	2.9%	42.9%	0.0%	0.0%	0.0%	58.3%	0.0%	58.3%	38.6%
80~89	55	28	83	17	0	17	0	0	0	1	0	1	101
	9.6%	4.9%	14.5%	16.2%	0.0%	16.2%	0.0%	0.0%	0.0%	8.3%	0.0%	8.3%	14.6%
90~	2	4	6	3	0	3	0	0	0	0	0	0	9
	0.3%	0.7%	1.0%	2.9%	0.0%	2.9%	0.0%	0.0%	0.0%	0.0%	0.0%	0.0%	1.3%
計	445	128	573	101	4	105	0	0	0	12	0	12	690
	77.7%	22.3%	100.0%	96.2%	3.8%	100.0%	0.0%	0.0%	0.0%	100.0%	0.0%	100.0%	100.0%

②制度発足～平成27年度累計 療養者に係る年齢階層別・認定疾病別・性別 認定状況

(単位:件)

年齢階層 (歳)	中皮腫			肺がん			石綿肺			びまん性胸膜肥厚			合計
	男	女	計	男	女	計	男	女	計	男	女	計	
10~19	0	1	1	0	0	0	0	0	0	0	0	0	1
	0.0%	0.0%	0.0%	0.0%	0.0%	0.0%	0.0%	0.0%	0.0%	0.0%	0.0%	0.0%	0.0%
20~29	3	4	7	0	0	0	0	0	0	0	0	0	7
	0.1%	0.1%	0.1%	0.0%	0.0%	0.0%	0.0%	0.0%	0.0%	0.0%	0.0%	0.0%	0.1%
30~39	41	22	63	0	0	0	0	0	0	0	0	0	63
	0.8%	0.4%	1.2%	0.0%	0.0%	0.0%	0.0%	0.0%	0.0%	0.0%	0.0%	0.0%	1.0%
40~49	147	80	227	3	1	4	1	0	1	1	0	1	233
	2.7%	1.5%	4.2%	0.3%	0.1%	0.3%	4.5%	0.0%	4.5%	1.5%	0.0%	1.5%	3.5%
50~59	518	163	681	61	1	62	0	0	0	4	0	4	747
	9.6%	3.0%	12.7%	5.3%	0.1%	5.4%	0.0%	0.0%	0.0%	5.9%	0.0%	5.9%	11.3%
60~69	1,537	356	1,893	365	10	375	5	0	5	17	1	18	2,291
	28.6%	6.6%	35.2%	31.8%	0.9%	32.7%	22.7%	0.0%	22.7%	25.0%	1.5%	26.5%	34.6%
70~79	1,460	389	1,849	508	34	542	11	3	14	31	1	32	2,437
	27.2%	7.2%	34.4%	44.3%	3.0%	47.2%	50.0%	13.6%	63.6%	45.6%	1.5%	47.1%	36.9%
80~89	433	186	619	144	8	152	1	0	1	10	2	12	784
	8.1%	3.5%	11.5%	12.5%	0.7%	13.2%	4.5%	0.0%	4.5%	14.7%	2.9%	17.6%	11.9%
90~	17	17	34	12	1	13	1	0	1	1	0	1	49
	0.3%	0.3%	0.6%	1.0%	0.1%	1.1%	4.5%	0.0%	4.5%	1.5%	0.0%	1.5%	0.7%
計	4,156	1,218	5,374	1,093	55	1,148	19	3	22	64	4	68	6,612
	77.3%	22.7%	100.0%	95.2%	4.8%	100.0%	86.4%	13.6%	100.0%	94.1%	5.9%	100.0%	100.0%

③制度発足～平成27年度累計 年齢階層別・認定疾病別 療養者認定状況グラフ



◆労災等認定件数を除く

①平成27年度 療養者に係る年齢階層別・認定疾病別・性別 認定状況

(単位:件)

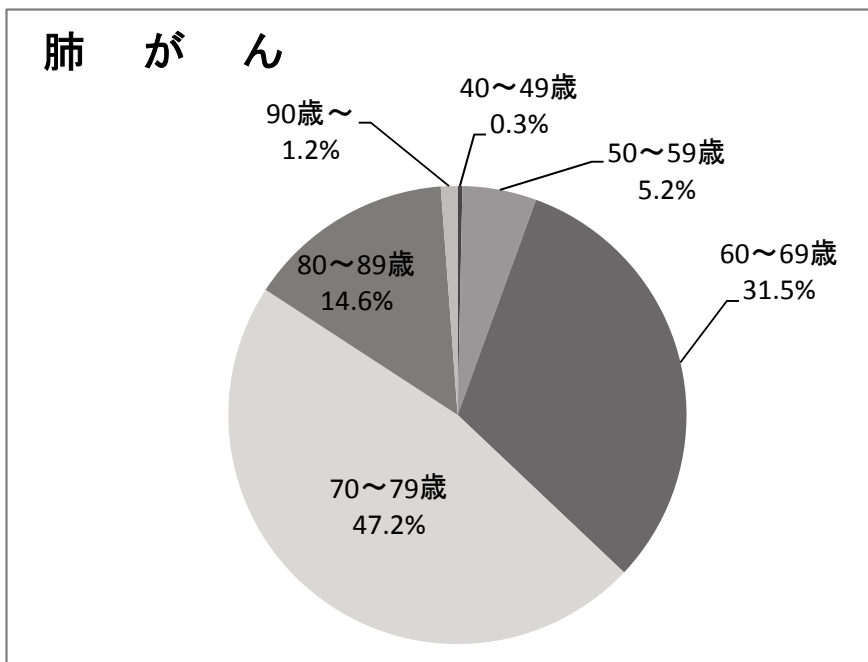
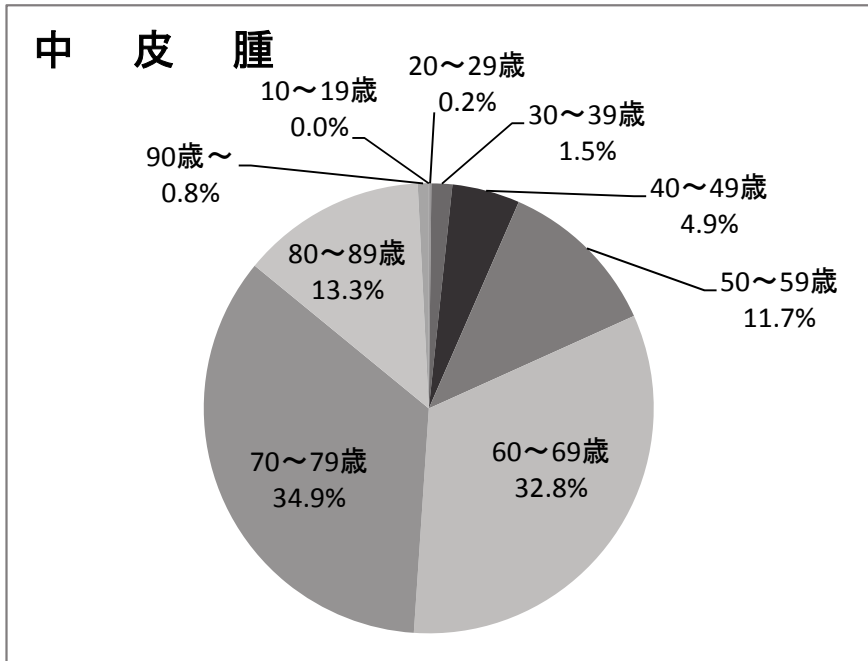
年齢階層 (歳)	中皮腫			肺がん			石綿肺			びまん性胸膜肥厚			合計
	男	女	計	男	女	計	男	女	計	男	女	計	
10～19	0	0	0	0	0	0	0	0	0	0	0	0	0
	0.0%	0.0%	0.0%	0.0%	0.0%	0.0%	0.0%	0.0%	0.0%	0.0%	0.0%	0.0%	0.0%
20～29	2	0	2	0	0	0	0	0	0	0	0	0	2
	0.4%	0.0%	0.4%	0.0%	0.0%	0.0%	0.0%	0.0%	0.0%	0.0%	0.0%	0.0%	200.0%
30～39	5	3	8	0	0	0	0	0	0	0	0	0	8
	1.0%	0.6%	1.6%	0.0%	0.0%	0.0%	0.0%	0.0%	0.0%	0.0%	0.0%	0.0%	1.3%
40～49	6	11	17	0	1	1	0	0	0	0	0	0	18
	1.2%	2.1%	3.3%	0.0%	1.0%	1.0%	0.0%	0.0%	0.0%	0.0%	0.0%	0.0%	2.9%
50～59	27	11	38	2	0	2	0	0	0	2	0	2	42
	5.3%	2.1%	7.4%	2.1%	0.0%	2.1%	0.0%	0.0%	0.0%	16.7%	0.0%	16.7%	6.8%
60～69	147	28	175	33	0	33	0	0	0	2	0	2	210
	28.6%	5.4%	34.0%	34.4%	0.0%	34.4%	0.0%	0.0%	0.0%	16.7%	0.0%	16.7%	33.8%
70～79	147	42	189	38	3	41	0	0	0	7	0	7	237
	28.6%	8.2%	36.8%	39.6%	3.1%	42.7%	0.0%	0.0%	0.0%	58.3%	0.0%	58.3%	38.1%
80～89	52	27	79	16	0	16	0	0	0	1	0	1	96
	10.1%	5.3%	15.4%	16.7%	0.0%	16.7%	0.0%	0.0%	0.0%	8.3%	0.0%	8.3%	15.4%
90～	2	4	6	3	0	3	0	0	0	0	0	0	9
	0.4%	0.8%	1.2%	3.1%	0.0%	3.1%	0.0%	0.0%	0.0%	0.0%	0.0%	0.0%	1.4%
計	388	126	514	92	4	96	0	0	0	12	0	12	622
	75.5%	24.5%	100.0%	95.8%	4.2%	100.0%	0.0%	0.0%	0.0%	100.0%	0.0%	100.0%	100.0%

②制度発足～平成27年度累計 療養者に係る年齢階層別・認定疾病別・性別 認定状況

(単位:件)

年齢階層 (歳)	中皮腫			肺がん			石綿肺			びまん性胸膜肥厚			合計
	男	女	計	男	女	計	男	女	計	男	女	計	
10～19	0	1	1	0	0	0	0	0	0	0	0	0	1
	0.0%	0.0%	0.0%	0.0%	0.0%	0.0%	0.0%	0.0%	0.0%	0.0%	0.0%	0.0%	0.0%
20～29	3	4	7	0	0	0	0	0	0	0	0	0	7
	0.1%	0.1%	0.2%	0.0%	0.0%	0.0%	0.0%	0.0%	0.0%	0.0%	0.0%	0.0%	0.1%
30～39	39	22	61	0	0	0	0	0	0	0	0	0	61
	0.9%	0.5%	1.5%	0.0%	0.0%	0.0%	0.0%	0.0%	0.0%	0.0%	0.0%	0.0%	1.2%
40～49	121	79	200	2	1	3	1	0	1	1	0	1	205
	2.9%	1.9%	4.9%	0.2%	0.1%	0.3%	5.3%	0.0%	5.3%	1.7%	0.0%	1.7%	4.1%
50～59	320	161	481	44	1	45	0	0	0	4	0	4	530
	7.8%	3.9%	11.7%	5.1%	0.1%	5.2%	0.0%	0.0%	0.0%	6.9%	0.0%	6.9%	10.5%
60～69	1,010	336	1,346	262	9	271	4	0	4	14	1	15	1,636
	24.6%	8.2%	32.8%	30.4%	1.0%	31.5%	21.1%	0.0%	21.1%	24.1%	1.7%	25.9%	32.4%
70～79	1,068	364	1,432	373	33	406	10	2	12	26	1	27	1,877
	26.0%	8.9%	34.9%	43.3%	3.8%	47.2%	52.6%	10.5%	63.2%	44.8%	1.7%	46.6%	37.2%
80～89	369	177	546	119	7	126	1	0	1	8	2	10	683
	9.0%	4.3%	13.3%	13.8%	0.8%	14.6%	5.3%	0.0%	5.3%	13.8%	3.4%	17.2%	13.5%
90～	16	16	32	9	1	10	1	0	1	1	0	1	44
	0.4%	0.4%	0.8%	1.0%	0.1%	1.2%	5.3%	0.0%	5.3%	1.7%	0.0%	1.7%	0.9%
計	2,946	1,160	4,106	809	52	861	17	2	19	54	4	58	5,044
	71.7%	28.3%	100.0%	94.0%	6.0%	100.0%	89.5%	10.5%	100.0%	93.1%	6.9%	100.0%	100.0%

③制度発足～平成27年度累計 年齢階層別・認定疾病別 療養者認定状況グラフ



3-(4) 制度発足～平成27年度累計
療養者に係る中皮腫部位別・性別 認定状況

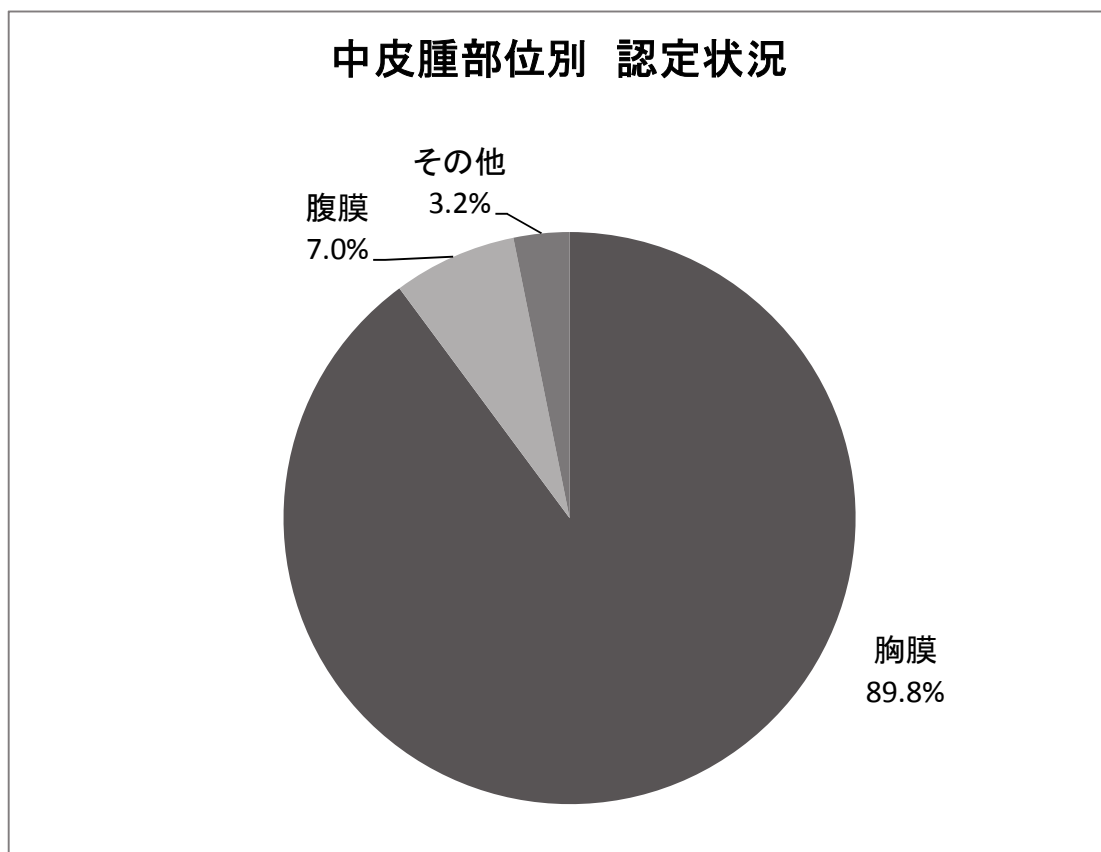
◆労災等認定件数を含む

(単位:件)

	男	女	計
胸膜	3,809 70.9%	1,019 19.0%	4,828 89.8%
腹膜	238 4.4%	138 2.6%	376 7.0%
その他	109 2.0%	61 1.1%	170 3.2%
計	4,156 77.3%	1,218 22.7%	5,374 100.0%

注1) 認定時に確認された部位を集計したものである。

注2) 「その他」は、心膜、精巣鞘膜若しくは部位が複数なもの(胸膜と腹膜、胸膜と心膜)又は申請疾病が肺がんのもの。



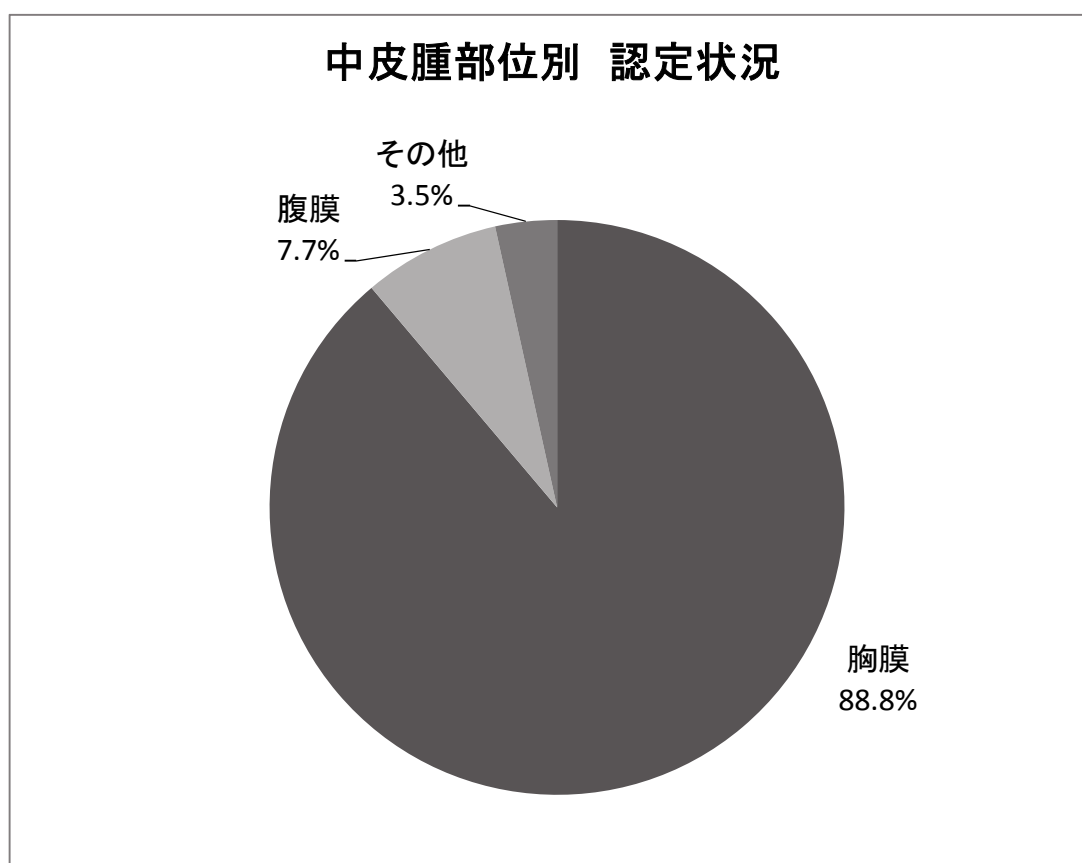
◆労災等認定件数を除く

(単位:件)

	男	女	計
胸膜	2,680 65.3%	967 23.6%	3,647 88.8%
腹膜	181 4.4%	136 3.3%	317 7.7%
その他	85 2.1%	57 1.4%	142 3.5%
計	2,946 71.7%	1,160 28.3%	4,106 100.0%

注1) 認定時に確認された部位を集計したものである。

注2) 「その他」は、心膜、精巣鞘膜若しくは部位が複数のもの(胸膜と腹膜、胸膜と心膜)又は申請疾病が肺がんのもの。



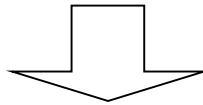
4 未申請死亡者に係る請求及び認定等の状況

4-1(1) 未申請死亡者に係る請求及び認定等件数

◆平成 27 年度

【フロー図】

平成 27 年度未申請死亡者に係る 請求受付件数 159 件	平成 26 年度までの受付分 68 件	
	医学的判定に 進んでいるもの (注 1) 37 件	書類整理中(注 2) 31 件
平成 27 年度 要処理件数 計 227 件		



(平成 27 年度末現在)

手続終結件数 142 件			処理中 85 件		
認定 109 件		不認定 28 件	取下げ 5 件	医学的判定に 進んでいるもの 64 件	書類整理中 21 件
機構のみ認定 106 件	労災等でも認定 3 件				

(注 1) 医学的判定に進んでいるもの：環境大臣に医学的事項の判定の申出を行なっているもの。

(注 2) 書類整理中：機構において資料確認中のもの等。

【認定等の処理状況】

◇ 手続終結

(単位：件)

	中皮腫	肺がん	石綿肺	びまん性 胸膜肥厚	その他	計
認定	81	24	0	4	-	109
(労災等認定件数を除く)	(79)	(23)	(0)	(4)	-	(106)
不認定	11	10	3	4	0	28
取下げ (注3)	4	1	0	0	0	5
計	96	35	3	8	0	142

◇ 処理中 (平成27年度末現在)

	中皮腫	肺がん	石綿肺	びまん性 胸膜肥厚	その他	計
追加資料請求中 (注4)	21	12	2	1	0	36
環境省にて判定中 (注5)	15	8	4	1	0	28
書類整理中 (注6)	16	5	0	0	0	21
計	52	25	6	2	0	85

(備考) 本表の疾病区分は認定された疾病によるものである。

(注 3) 主な理由：労災等支給、医学的資料が整わない。

(注 4) 環境大臣による医学的判定において、追加資料が必要とされたもの。

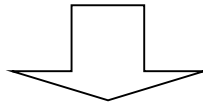
(注 5) 環境大臣に対して、医学的判定の申出を行い、判定中のもの。

(注 6) 機構において資料確認中のもの等。

◆制度発足～平成 27 年度累計 未申請死亡者に係る請求及び認定等件数

【フロー図】

累計 未申請死亡者に係る請求受付件数 1,302 件



(平成 27 年度末現在)

手続終結件数 1,217 件			処理中 85 件		
認定 794 件		不認定 360 件	取下げ 63 件	医学的判定に 進んでいるもの 64 件	書類整理中 21 件
機構のみ認定 717 件	労災等でも認定 77 件				

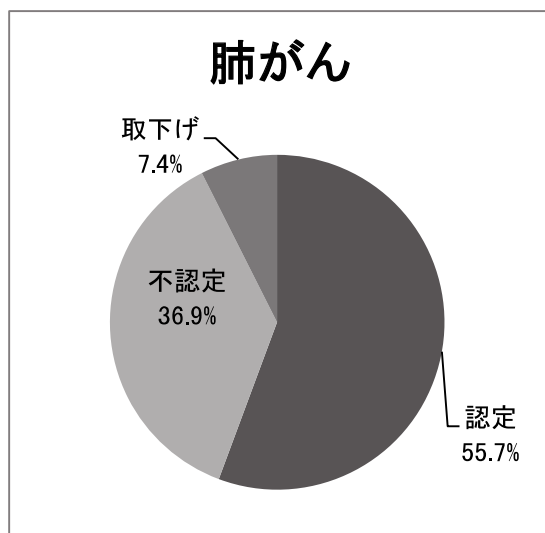
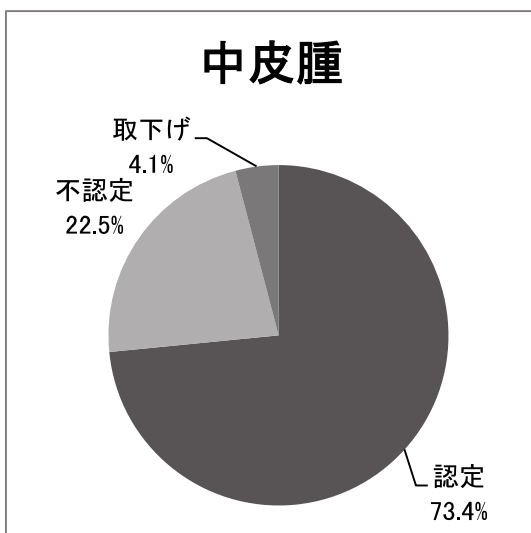
【認定等件数】

<労災等認定者を含む>

(単位:件)

	中皮腫	肺がん	石綿肺	びまん性 胸膜肥厚	その他	計
認定	611	172	2	9	-	794
不認定	187	114	29	27	3	360
取下げ (注7)	34	23	3	1	2	63
計	832	309	34	37	5	1,217

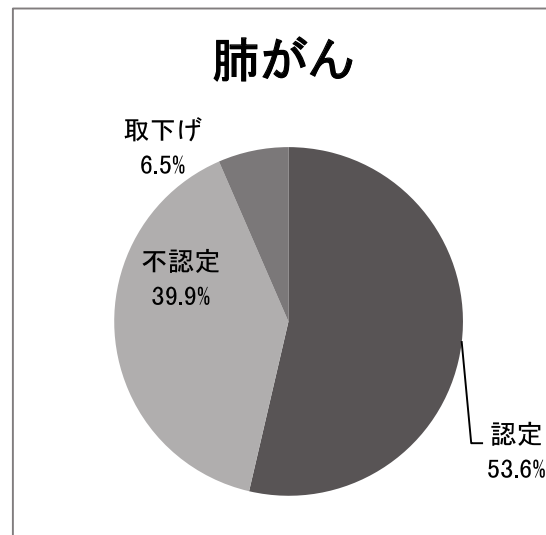
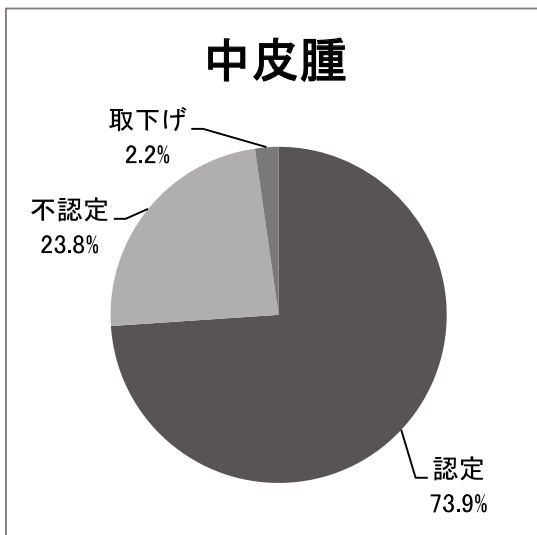
* 本表の疾病区分は認定された疾病によるものである。
(注 7) 主な理由: 労災等支給、医学的資料が整わない。
以下同じ。



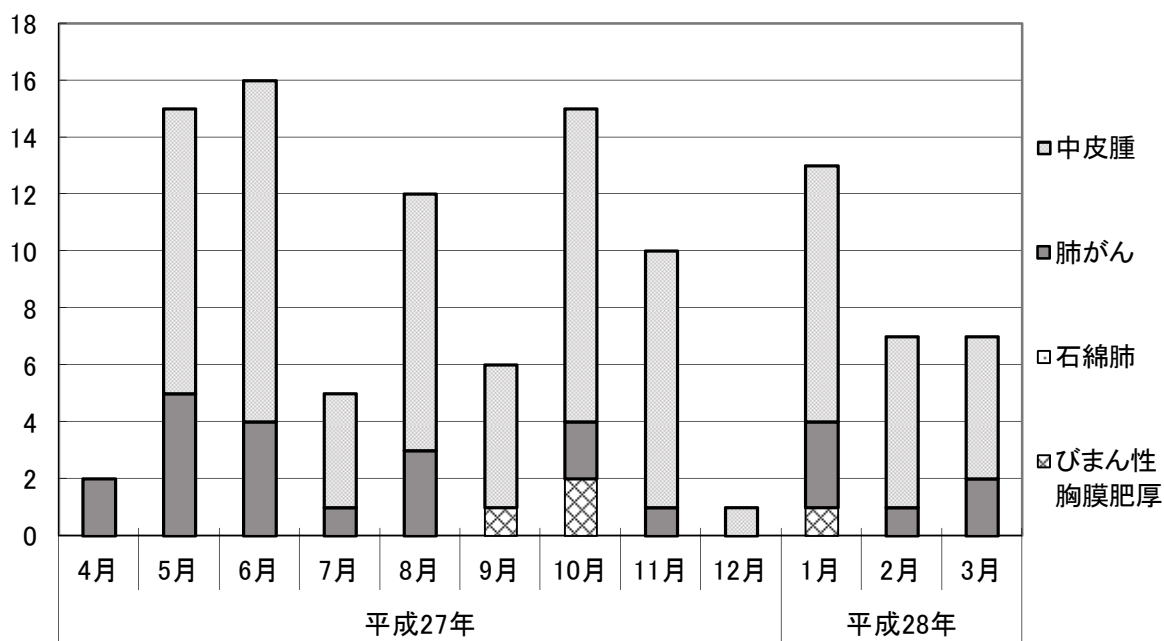
<労災等認定件数を除く>

(単位:件)

	中皮腫	肺がん	石綿肺	びまん性 胸膜肥厚	その他	計
認定	559	148	2	8	-	717
不認定	180	110	29	26	2	347
取下げ (注7)	17	18	1	1	2	39
計	756	276	32	35	4	1,103



4-(2) 平成27年度 未申請死亡者に係る月別・認定疾病別 認定状況



	平成27年										平成28年		
	4月	5月	6月	7月	8月	9月	10月	11月	12月	1月	2月	3月	
中皮腫	0	10	12	4	9	5	11	9	1	9	6	5	
肺がん	2	5	4	1	3	0	2	1	0	3	1	2	
石綿肺	0	0	0	0	0	0	0	0	0	0	0	0	
びまん性胸膜肥厚	0	0	0	0	0	1	2	0	0	1	0	0	
月計	2	15	16	5	12	6	15	10	1	13	7	7	
累計	2	17	33	38	50	56	71	81	82	95	102	109	

4-(3) 未申請死亡者に係る年齢階層別・認定疾病別・性別 認定状況

◆労災等認定件数を含む

①平成27年度 未申請死亡者に係る年齢階層別・認定疾病別・性別 認定状況

(単位:件)

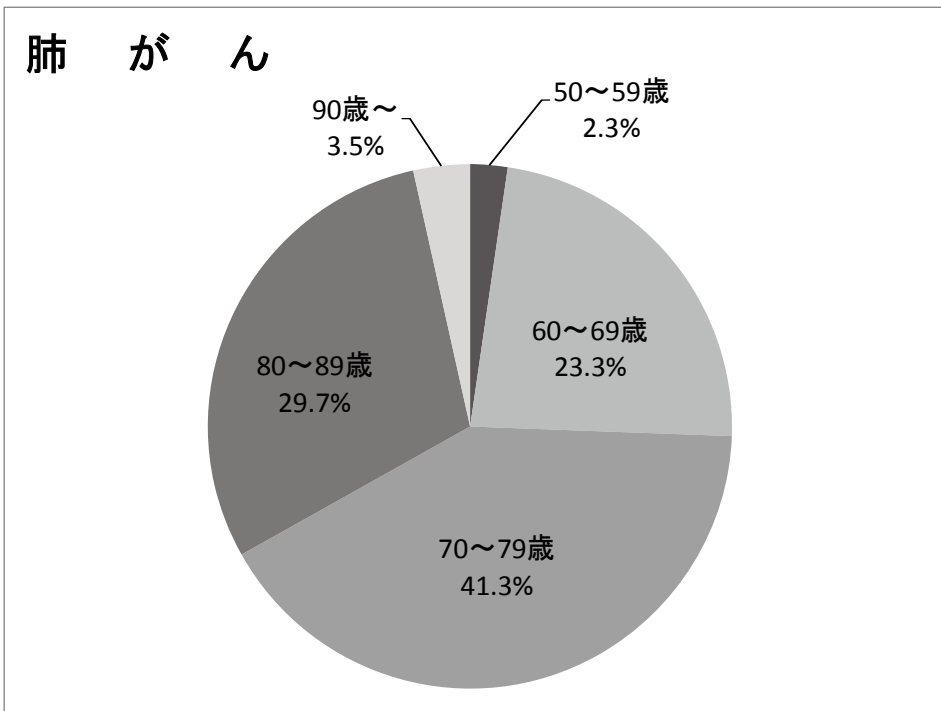
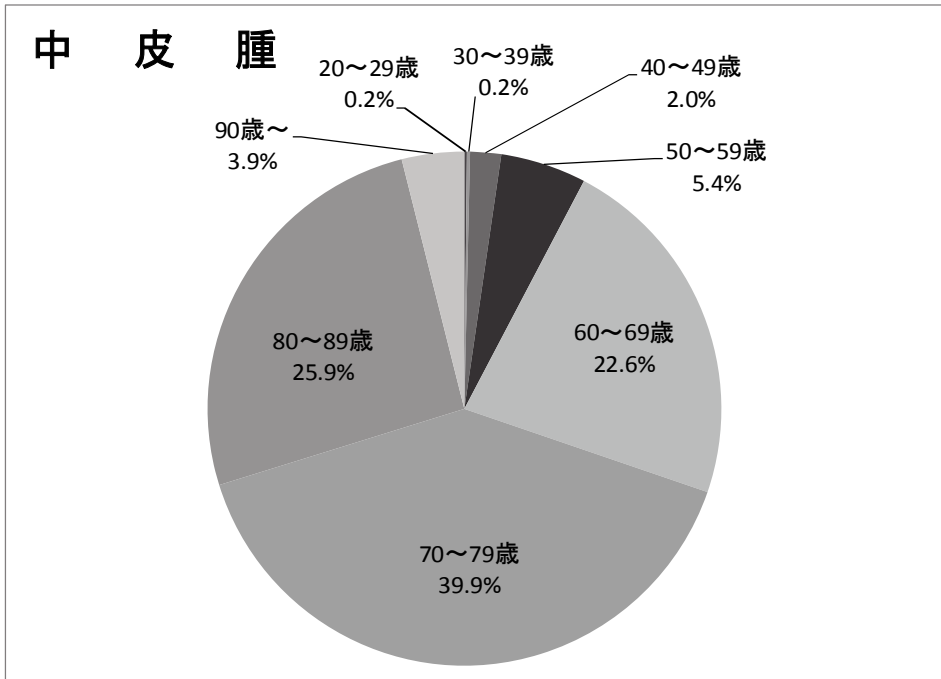
死亡年齢階層(歳)	中皮腫			肺がん			石綿肺			びまん性胸膜肥厚			合計
	男	女	計	男	女	計	男	女	計	男	女	計	
0～9	0	0	0	0	0	0	0	0	0	0	0	0	0
	0.0%	0.0%	0.0%	0.0%	0.0%	0.0%	0.0%	0.0%	0.0%	0.0%	0.0%	0.0%	0.0%
10～19	0	0	0	0	0	0	0	0	0	0	0	0	0
	0.0%	0.0%	0.0%	0.0%	0.0%	0.0%	0.0%	0.0%	0.0%	0.0%	0.0%	0.0%	0.0%
20～29	0	0	0	0	0	0	0	0	0	0	0	0	0
	0.0%	0.0%	0.0%	0.0%	0.0%	0.0%	0.0%	0.0%	0.0%	0.0%	0.0%	0.0%	0.0%
30～39	0	0	0	0	0	0	0	0	0	0	0	0	0
	0.0%	0.0%	0.0%	0.0%	0.0%	0.0%	0.0%	0.0%	0.0%	0.0%	0.0%	0.0%	0.0%
40～49	0	1	1	0	0	0	0	0	0	0	0	0	1
	0.0%	1.2%	1.2%	0.0%	0.0%	0.0%	0.0%	0.0%	0.0%	0.0%	0.0%	0.0%	0.9%
50～59	2	0	2	0	0	0	0	0	0	0	0	0	2
	2.5%	0.0%	2.5%	0.0%	0.0%	0.0%	0.0%	0.0%	0.0%	0.0%	0.0%	0.0%	1.8%
60～69	17	3	20	6	0	6	0	0	0	1	0	1	27
	21.0%	3.7%	24.7%	25.0%	0.0%	25.0%	0.0%	0.0%	0.0%	25.0%	0.0%	25.0%	24.8%
70～79	24	3	27	8	0	8	0	0	0	1	0	1	36
	29.6%	3.7%	33.3%	33.3%	0.0%	33.3%	0.0%	0.0%	0.0%	25.0%	0.0%	25.0%	33.0%
80～89	22	6	28	9	0	9	0	0	0	2	0	2	39
	27.2%	7.4%	34.6%	37.5%	0.0%	37.5%	0.0%	0.0%	0.0%	50.0%	0.0%	50.0%	35.8%
90～	2	1	3	1	0	1	0	0	0	0	0	0	4
	2.5%	1.2%	3.7%	4.2%	0.0%	4.2%	0.0%	0.0%	0.0%	0.0%	0.0%	0.0%	3.7%
計	67	14	81	24	0	24	0	0	0	4	0	4	109
	82.7%	17.3%	100.0%	100.0%	0.0%	100.0%	0.0%	0.0%	0.0%	100.0%	0.0%	100.0%	100.0%

②制度発足～平成27年度累計 未申請死亡者に係る年齢階層別・認定疾病別・性別 認定状況

(単位:件)

死亡年齢階層(歳)	中皮腫			肺がん			石綿肺			びまん性胸膜肥厚			合計
	男	女	計	男	女	計	男	女	計	男	女	計	
0～9	0	0	0	0	0	0	0	0	0	0	0	0	0
	0.0%	0.0%	0.0%	0.0%	0.0%	0.0%	0.0%	0.0%	0.0%	0.0%	0.0%	0.0%	0.0%
10～19	0	0	0	0	0	0	0	0	0	0	0	0	0
	0.0%	0.0%	0.0%	0.0%	0.0%	0.0%	0.0%	0.0%	0.0%	0.0%	0.0%	0.0%	0.0%
20～29	1	0	1	0	0	0	0	0	0	0	0	0	1
	0.2%	0.0%	0.2%	0.0%	0.0%	0.0%	0.0%	0.0%	0.0%	0.0%	0.0%	0.0%	0.1%
30～39	0	1	1	0	0	0	0	0	0	0	0	0	1
	0.0%	0.2%	0.2%	0.0%	0.0%	0.0%	0.0%	0.0%	0.0%	0.0%	0.0%	0.0%	0.1%
40～49	6	6	12	0	0	0	0	0	0	0	0	0	12
	1.0%	1.0%	2.0%	0.0%	0.0%	0.0%	0.0%	0.0%	0.0%	0.0%	0.0%	0.0%	1.5%
50～59	27	6	33	4	0	4	0	0	0	0	0	0	37
	4.4%	1.0%	5.4%	2.3%	0.0%	2.3%	0.0%	0.0%	0.0%	0.0%	0.0%	0.0%	4.7%
60～69	111	27	138	40	0	40	0	0	0	2	0	2	180
	18.2%	4.4%	22.6%	23.3%	0.0%	23.3%	0.0%	0.0%	0.0%	22.2%	0.0%	22.2%	22.7%
70～79	199	45	244	69	2	71	1	0	1	4	0	4	320
	32.6%	7.4%	39.9%	40.1%	1.2%	41.3%	50.0%	0.0%	50.0%	44.4%	0.0%	44.4%	40.3%
80～89	111	47	158	50	1	51	1	0	1	3	0	3	213
	18.2%	7.7%	25.9%	29.1%	0.6%	29.7%	50.0%	0.0%	50.0%	33.3%	0.0%	33.3%	26.8%
90～	15	9	24	3	3	6	0	0	0	0	0	0	30
	2.5%	1.5%	3.9%	1.7%	1.7%	3.5%	0.0%	0.0%	0.0%	0.0%	0.0%	0.0%	3.8%
計	470	141	611	166	6	172	2	0	2	9	0	9	794
	76.9%	23.1%	100.0%	96.5%	3.5%	100.0%	100.0%	0.0%	100.0%	100.0%	0.0%	100.0%	100.0%

③制度発足～平成27年度累計 未申請死亡者に係る年齢階層別 認定疾病別 認定状況グラフ



◆労災等認定件数を除く

①平成27年度 未申請死亡者に係る年齢階層別・認定疾病別・性別 認定状況

(単位:件)

死亡年齢階層(歳)	中皮腫			肺がん			石綿肺			びまん性胸膜肥厚			合計
	男	女	計	男	女	計	男	女	計	男	女	計	
0～9	0	0	0	0	0	0	0	0	0	0	0	0	0
	0.0%	0.0%	0.0%	0.0%	0.0%	0.0%	0.0%	0.0%	0.0%	0.0%	0.0%	0.0%	0.0%
10～19	0	0	0	0	0	0	0	0	0	0	0	0	0
	0.0%	0.0%	0.0%	0.0%	0.0%	0.0%	0.0%	0.0%	0.0%	0.0%	0.0%	0.0%	0.0%
20～29	0	0	0	0	0	0	0	0	0	0	0	0	0
	0.0%	0.0%	0.0%	0.0%	0.0%	0.0%	0.0%	0.0%	0.0%	0.0%	0.0%	0.0%	0.0%
30～39	0	0	0	0	0	0	0	0	0	0	0	0	0
	0.0%	0.0%	0.0%	0.0%	0.0%	0.0%	0.0%	0.0%	0.0%	0.0%	0.0%	0.0%	0.0%
40～49	0	1	1	0	0	0	0	0	0	0	0	0	1
	0.0%	1.3%	1.3%	0.0%	0.0%	0.0%	0.0%	0.0%	0.0%	0.0%	0.0%	0.0%	0.9%
50～59	2	0	2	0	0	0	0	0	0	0	0	0	2
	2.5%	0.0%	2.5%	0.0%	0.0%	0.0%	0.0%	0.0%	0.0%	0.0%	0.0%	0.0%	1.9%
60～69	17	3	20	5	0	5	0	0	0	1	0	1	26
	21.5%	3.8%	25.3%	21.7%	0.0%	21.7%	0.0%	0.0%	0.0%	25.0%	0.0%	25.0%	24.5%
70～79	23	3	26	8	0	8	0	0	0	1	0	1	35
	29.1%	3.8%	32.9%	34.8%	0.0%	34.8%	0.0%	0.0%	0.0%	25.0%	0.0%	25.0%	33.0%
80～89	21	6	27	9	0	9	0	0	0	2	0	2	38
	26.6%	7.6%	34.2%	39.1%	0.0%	39.1%	0.0%	0.0%	0.0%	50.0%	0.0%	50.0%	35.8%
90～	2	1	3	1	0	1	0	0	0	0	0	0	4
	2.5%	1.3%	3.8%	4.3%	0.0%	4.3%	0.0%	0.0%	0.0%	0.0%	0.0%	0.0%	3.8%
計	65	14	79	23	0	23	0	0	0	4	0	4	106
	82.3%	17.7%	100.0%	100.0%	0.0%	100.0%	0.0%	0.0%	0.0%	100.0%	0.0%	100.0%	100.0%

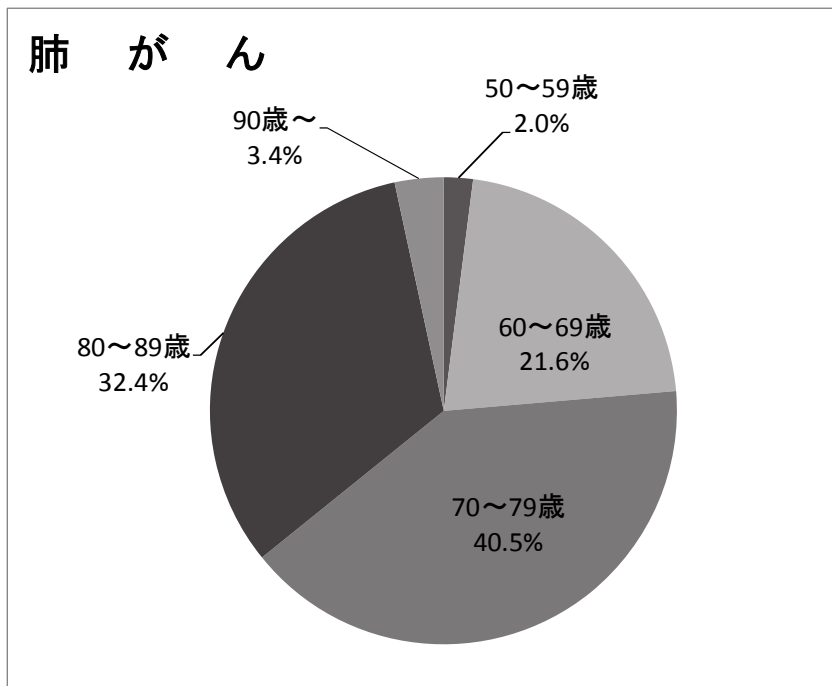
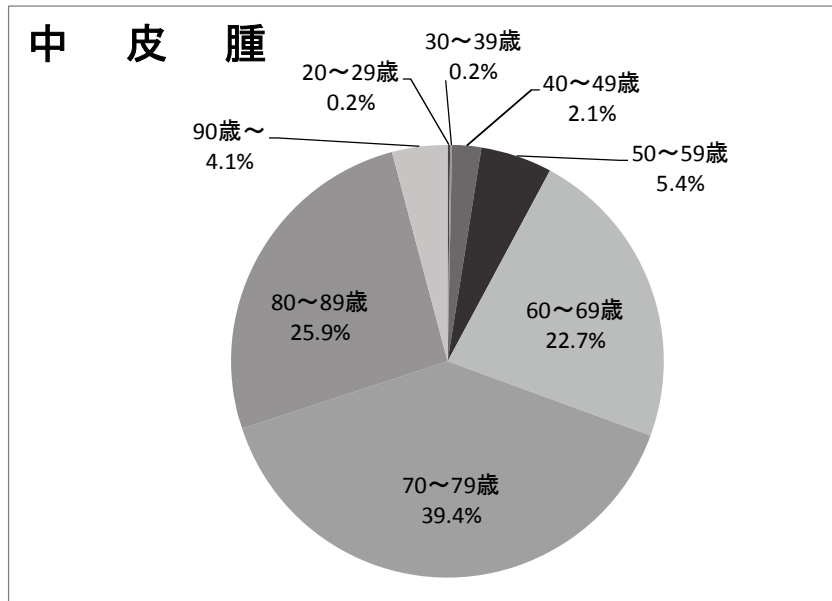
②制度発足～平成27年度累計 未申請死亡者に係る年齢階層別・認定疾病別・性別 認定状況

(単位:件)

死亡年齢階層(歳)	中皮腫			肺がん			石綿肺			びまん性胸膜肥厚			合計
	男	女	計	男	女	計	男	女	計	男	女	計	
0～9	0	0	0	0	0	0	0	0	0	0	0	0	0
	0.0%	0.0%	0.0%	0.0%	0.0%	0.0%	0.0%	0.0%	0.0%	0.0%	0.0%	0.0%	0.0%
10～19	0	0	0	0	0	0	0	0	0	0	0	0	0
	0.0%	0.0%	0.0%	0.0%	0.0%	0.0%	0.0%	0.0%	0.0%	0.0%	0.0%	0.0%	0.0%
20～29	1	0	1	0	0	0	0	0	0	0	0	0	1
	0.2%	0.0%	0.2%	0.0%	0.0%	0.0%	0.0%	0.0%	0.0%	0.0%	0.0%	0.0%	0.1%
30～39	0	1	1	0	0	0	0	0	0	0	0	0	1
	0.0%	0.2%	0.2%	0.0%	0.0%	0.0%	0.0%	0.0%	0.0%	0.0%	0.0%	0.0%	0.1%
40～49	6	6	12	0	0	0	0	0	0	0	0	0	12
	1.1%	1.1%	2.1%	0.0%	0.0%	0.0%	0.0%	0.0%	0.0%	0.0%	0.0%	0.0%	1.7%
50～59	24	6	30	3	0	3	0	0	0	0	0	0	33
	4.3%	1.1%	5.4%	2.0%	0.0%	2.0%	0.0%	0.0%	0.0%	0.0%	0.0%	0.0%	4.6%
60～69	101	26	127	32	0	32	0	0	0	2	0	2	161
	18.1%	4.7%	22.7%	21.6%	0.0%	21.6%	0.0%	0.0%	0.0%	25.0%	0.0%	25.0%	22.5%
70～79	175	45	220	58	2	60	1	0	1	4	0	4	285
	31.3%	8.1%	39.4%	39.2%	1.4%	40.5%	50.0%	0.0%	50.0%	50.0%	0.0%	50.0%	39.7%
80～89	100	45	145	47	1	48	1	0	1	2	0	2	196
	17.9%	8.1%	25.9%	31.8%	0.7%	32.4%	50.0%	0.0%	50.0%	25.0%	0.0%	25.0%	27.3%
90～	14	9	23	3	2	5	0	0	0	0	0	0	28
	2.5%	1.6%	4.1%	2.0%	1.4%	3.4%	0.0%	0.0%	0.0%	0.0%	0.0%	0.0%	3.9%
計	421	138	559	143	5	148	2	0	2	8	0	8	717
	75.3%	24.7%	100.0%	96.6%	3.4%	100.0%	100.0%	0.0%	100.0%	100.0%	0.0%	100.0%	100.0%

(労災等認定件数を除く)

③制度発足～平成27年度累計 未申請死亡者に係る年齢階層別・認定疾病別
認定状況グラフ



4－(4) 制度発足～平成27年度累計
未申請死亡者に係る中皮腫部位別・性別 認定状況

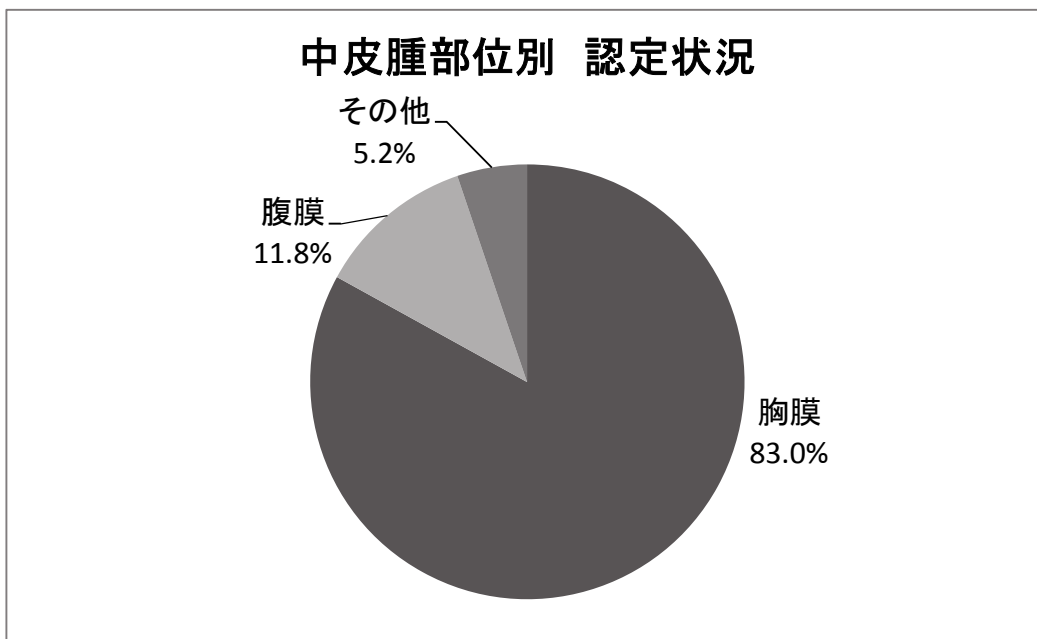
◆労災等認定件数を含む

(単位:件)

	男	女	計
胸膜	393 64.3%	114 18.7%	507 83.0%
腹膜	57 9.3%	15 2.5%	72 11.8%
その他	20 3.3%	12 2.0%	32 5.2%
計	470 76.9%	141 23.1%	611 100.0%

注1) 特別遺族弔慰金等認定時に確認された部位を集計したものである。

注2) 「その他」は、心膜、精巣鞘膜若しくは部位が複数のもの(胸膜と腹膜、胸膜と心膜)又は請求疾病が肺がんのもの。



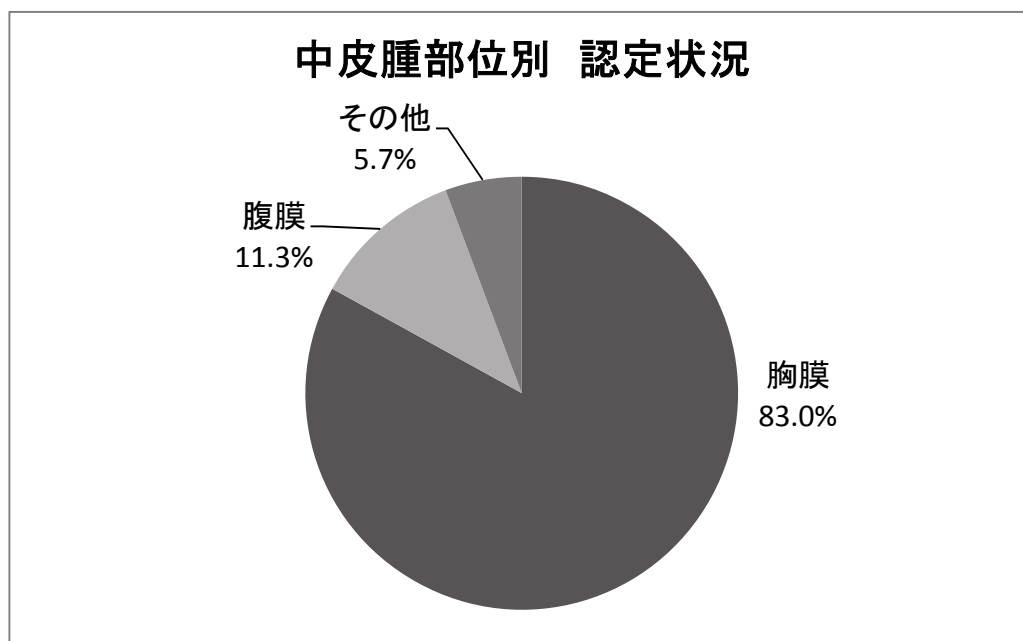
◆労災等認定件数を除く

(単位:件)

	男	女	計
胸膜	353 63.1%	111 19.9%	464 83.0%
腹膜	48 8.6%	15 2.7%	63 11.3%
その他	20 3.6%	12 2.1%	32 5.7%
計	421 75.3%	138 24.7%	559 100.0%

注1) 特別遺族弔慰金等認定時に確認された部位を集計したものである。

注2) 「その他」は、心膜、精巣鞘膜若しくは部位が複数のもの(胸膜と腹膜、胸膜と心膜)又は請求疾病が肺がんのもの。



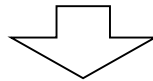
5 施行前死亡者に係る請求及び認定等の状況

5-1 施行前死亡者に係る請求及び認定等件数

◆平成 27 年度

【フロー図】

平成 27 年度施行前死亡者に 係る請求受付件数 19 件	平成 26 年度までの受付分 7 件	
	医学的判定に 進んでいるもの (注 1) 1 件	書類整理中 (注 2) 6 件
平成 27 年度 要処理件数 計 26 件		



(平成 27 年度末現在)

手続終結件数 18 件			処理中 8 件		
認定 11 件		不認定 5 件	取下げ 2 件	医学的判定に 進んでいるもの 2 件	書類整理中 6 件
機構のみ認定 10 件	労災等でも認定 1 件				

(注 1) 医学的判定に進んでいるもの：環境大臣に医学的事項の判定の申出を行なっているもの。

(注 2) 書類整理中：機構において資料確認中のもの等。

【認定等の処理状況】

◇ 手続終結

(単位：件)

	中皮腫	肺がん	石綿肺	びまん性 胸膜肥厚	その他	計
認定	9 (4)	1 (0)	0 (0)	1 (0)	/	11 (4)
不認定	0 (0)	4 (0)	1 (0)	0 (0)	0 (0)	5 (0)
取下げ (注3)	1 (0)	0 (0)	1 (0)	0 (0)	0 (0)	2 (0)
計	10 (4)	5 (0)	2 (0)	1 (0)	0 (0)	18 (4)

◇ 処理中 (平成27年度末現在)

	中皮腫	肺がん	石綿肺	びまん性 胸膜肥厚	その他	計
追加資料請求中 (注4)	0	1	0	0	0	1
環境省にて判定中 (注5)	0	1	0	0	0	1
書類整理中 (注6)	3	2	1	0	0	6
計	3	4	1	0	0	8

() 書の数値は、厚生労働省が行った周知事業によって請求されたと見られる件数で、上段の件数の内数である。以下同じ

(注 3) 主な理由：労災等支給、医学的資料が整わない。

(注 4) 環境大臣による医学的判定において、追加資料が必要とされたもの。

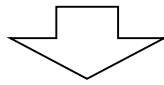
(注 5) 環境大臣に対して、医学的判定の申出を行い、判定中のもの。

(注 6) 機構において資料確認中のもの等。

◆制度発足～平成 27 年度累計 施行前死亡者に係る請求及び認定等件数

【フロー図】

累計 施行前死亡者に係る請求受付件数 4,448 件



(平成 27 度末現在)

手続終結件数 4,440 件			処理中 8 件		
認定 3,579 件		不認定 487 件	取下げ 374 件	医学的判定に 進んでいるもの 2 件	書類整理中 6 件
機構のみ認定 3,330 件	労災等でも認定 249 件				

【認定等件数】

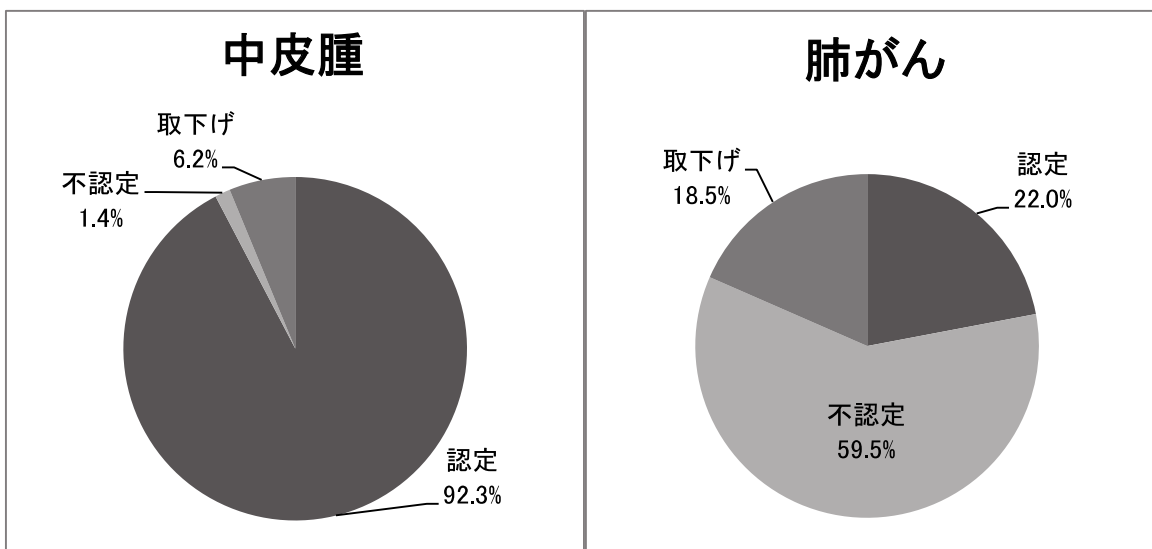
<労災等認定件数を含む>

(単位:件)

	中皮腫	肺がん	石綿肺	びまん性 胸膜肥厚	その他	計
認定	3,384 (345)	148 (0)	36 (0)	11 (0)	— —	3,579 (345)
不認定	53 (0)	400 (0)	16 (0)	8 (0)	10 (0)	487 (0)
取下げ (注7)	228 (10)	124 (0)	5 (0)	1 (0)	16 (0)	374 (10)
計	3,665 (355)	672 (0)	57 (0)	20 (0)	26 (0)	4,440 (355)

* 本表の疾病区分は認定された疾病によるものである。

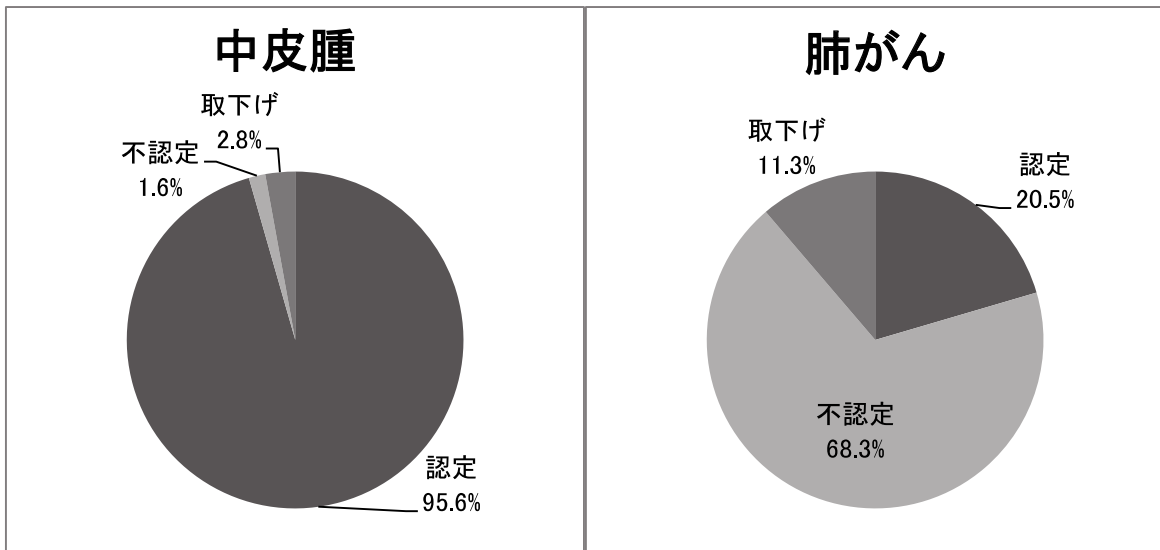
(注 7) 主な理由: 労災等支給、優先順位請求者が別に存在する、医学的資料が整わない。
以下同じ。



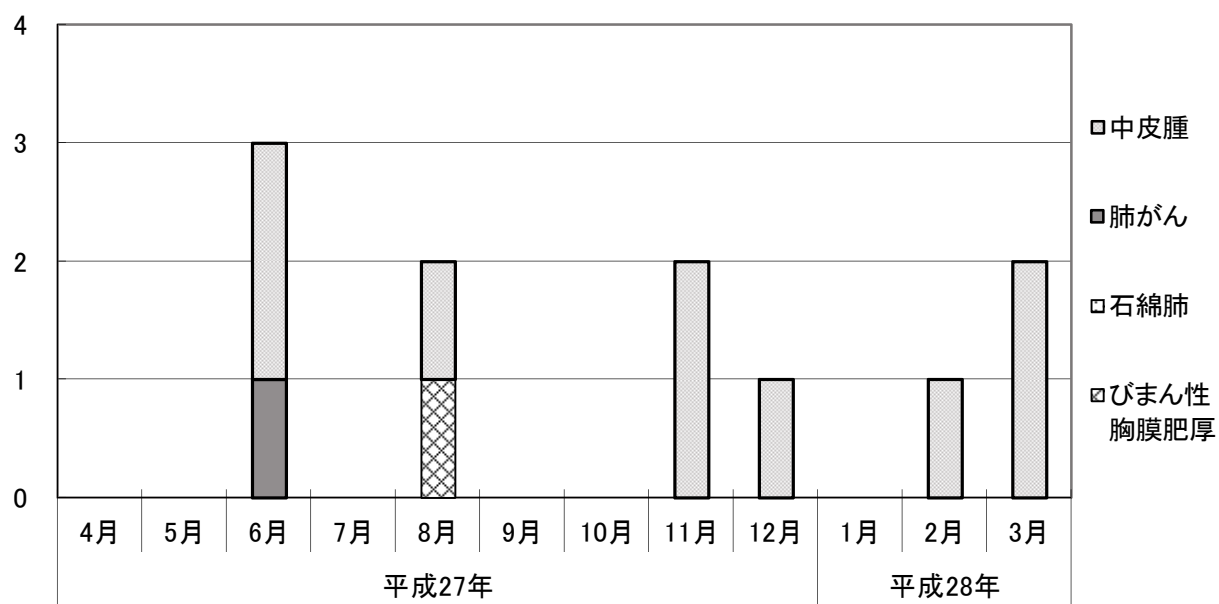
<労災等認定件数を除く>

(単位:件)

	中皮腫	肺がん	石綿肺	びまん性 胸膜肥厚	その他	計
認定	3,169 (340)	118 (0)	33 (0)	10 (0)	—	3,330 (340)
不認定	53 (0)	394 (0)	15 (0)	8 (0)	10 (0)	480 (0)
取下げ (注7)	94 (4)	65 (0)	3 (0)	1 (0)	15 (0)	178 (4)
計	3,316 (344)	577 (0)	51 (0)	19 (0)	25 (0)	3,988 (344)



5-(2) 平成27年度 施行前死亡者に係る月別・認定疾病別 認定状況



	平成27年										平成28年		
	4月	5月	6月	7月	8月	9月	10月	11月	12月	1月	2月	3月	
中皮腫	0 (0)	0 (0)	2 (0)	0 (0)	1 (0)	0 (0)	0 (0)	0 (0)	2 (0)	1 (1)	0 (0)	1 (1)	2 (2)
肺がん	0 (0)	0 (0)	1 (0)	0 (0)	0 (0)	0 (0)	0 (0)	0 (0)	0 (0)	0 (0)	0 (0)	0 (0)	0 (0)
石綿肺	0 (0)	0 (0)	0 (0)	0 (0)	0 (0)	0 (0)	0 (0)	0 (0)	0 (0)	0 (0)	0 (0)	0 (0)	0 (0)
びまん性胸膜肥厚	0 (0)	0 (0)	0 (0)	0 (0)	1 (0)	0 (0)	0 (0)	0 (0)	0 (0)	0 (0)	0 (0)	0 (0)	0 (0)
月計	0 (0)	0 (0)	3 (0)	0 (0)	2 (0)	0 (0)	0 (0)	2 (0)	1 (1)	0 (0)	1 (1)	2 (2)	
累計	0 (0)	0 (0)	3 (0)	3 (0)	5 (0)	5 (0)	5 (0)	7 (0)	8 (1)	8 (1)	9 (2)	11 (4)	

5-(3) 施行前死亡者に係る年齢階層別・認定疾病別・性別 認定状況

◆労災等認定件数を含む

①平成27年度 施行前死亡者に係る年齢階層別・認定疾病別・性別 認定状況

(単位:件)

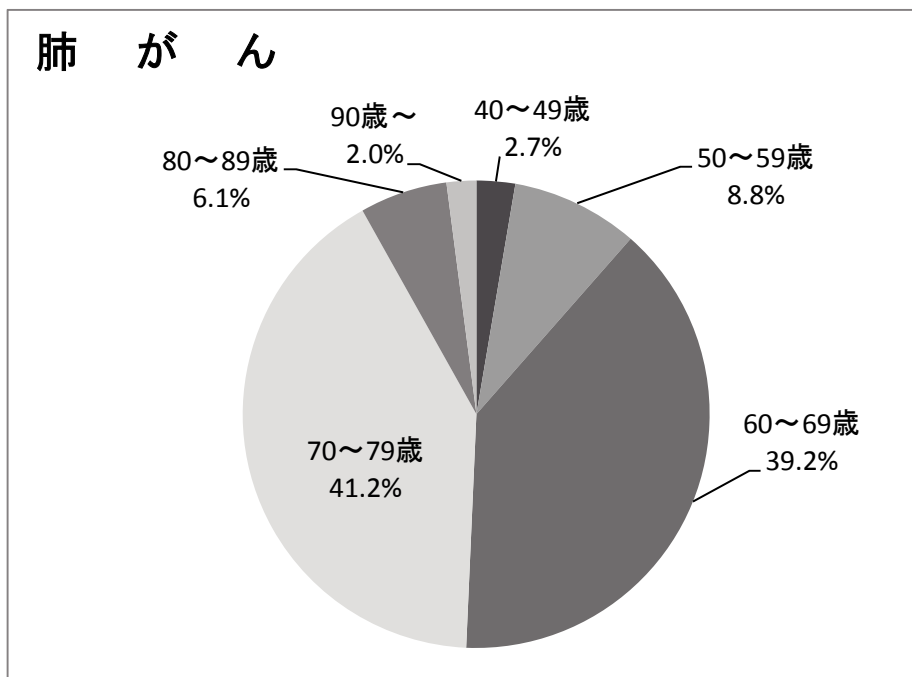
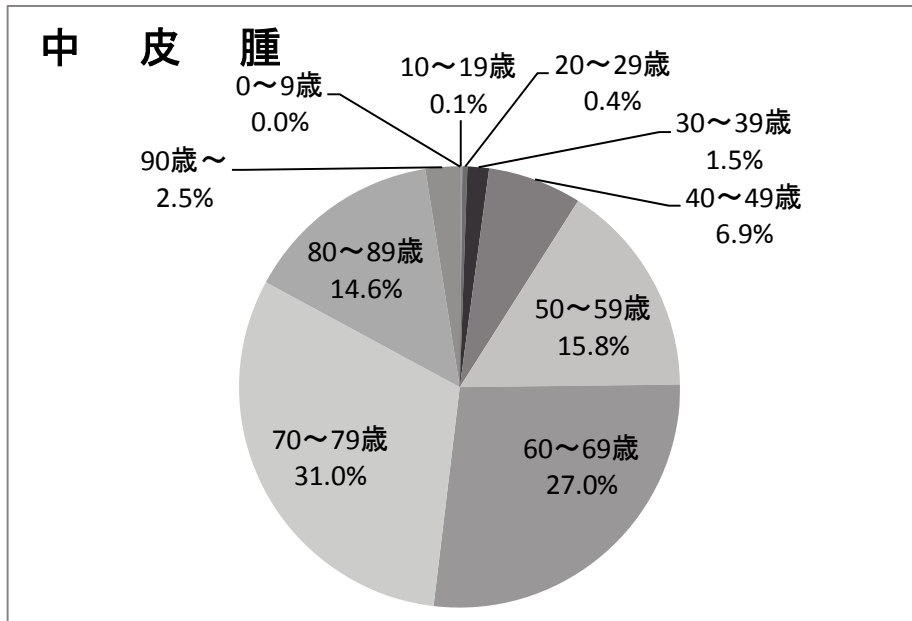
死亡年齢階層(歳)	中皮腫			肺がん			石綿肺			びまん性胸膜肥厚			合計
	男	女	計	男	女	計	男	女	計	男	女	計	
0~9	0	0	0	0	0	0	0	0	0	0	0	0	0
	0.0%	0.0%	0.0%	0.0%	0.0%	0.0%	0.0%	0.0%	0.0%	0.0%	0.0%	0.0%	0.0%
10~19	0	0	0	0	0	0	0	0	0	0	0	0	0
	0.0%	0.0%	0.0%	0.0%	0.0%	0.0%	0.0%	0.0%	0.0%	0.0%	0.0%	0.0%	0.0%
20~29	0	0	0	0	0	0	0	0	0	0	0	0	0
	0.0%	0.0%	0.0%	0.0%	0.0%	0.0%	0.0%	0.0%	0.0%	0.0%	0.0%	0.0%	0.0%
30~39	0	0	0	0	0	0	0	0	0	0	0	0	0
	0.0%	0.0%	0.0%	0.0%	0.0%	0.0%	0.0%	0.0%	0.0%	0.0%	0.0%	0.0%	0.0%
40~49	1	0	1	0	0	0	0	0	0	0	0	0	1
	11.1%	0.0%	11.1%	0.0%	0.0%	0.0%	0.0%	0.0%	0.0%	0.0%	0.0%	0.0%	9.1%
50~59	2	1	3	0	0	0	0	0	0	0	0	0	3
	22.2%	11.1%	33.3%	0.0%	0.0%	0.0%	0.0%	0.0%	0.0%	0.0%	0.0%	0.0%	27.3%
60~69	1	0	1	1	0	1	0	0	0	0	0	0	2
	11.1%	0.0%	11.1%	100.0%	0.0%	100.0%	0.0%	0.0%	0.0%	0.0%	0.0%	0.0%	18.2%
70~79	4	0	4	0	0	0	0	0	0	1	0	1	5
	44.4%	0.0%	44.4%	0.0%	0.0%	0.0%	0.0%	0.0%	0.0%	44.4%	0.0%	0.0%	45.5%
80~89	0	0	0	0	0	0	0	0	0	0	0	0	0
	0.0%	0.0%	0.0%	0.0%	0.0%	0.0%	0.0%	0.0%	0.0%	0.0%	0.0%	0.0%	0.0%
90~	0	0	0	0	0	0	0	0	0	0	0	0	0
	0.0%	0.0%	0.0%	0.0%	0.0%	0.0%	0.0%	0.0%	0.0%	0.0%	0.0%	0.0%	0.0%
計	8	1	9	1	0	1	0	0	0	1	0	1	11
	88.9%	11.1%	100.0%	100.0%	0.0%	100.0%	0.0%	0.0%	0.0%	100.0%	0.0%	100.0%	100.0%

②制度発足～平成27年度累計 施行前死亡者に係る年齢階層別・認定疾病別・性別 認定状況

(単位:件)

死亡年齢階層(歳)	中皮腫			肺がん			石綿肺			びまん性胸膜肥厚			合計
	男	女	計	男	女	計	男	女	計	男	女	計	
0~9	1	0	1	0	0	0	0	0	0	0	0	0	1
	0.0%	0.0%	0.0%	0.0%	0.0%	0.0%	0.0%	0.0%	0.0%	0.0%	0.0%	0.0%	0.0%
10~19	3	2	5	0	0	0	0	0	0	0	0	0	5
	0.1%	0.1%	0.1%	0.0%	0.0%	0.0%	0.0%	0.0%	0.0%	0.0%	0.0%	0.0%	0.1%
20~29	5	9	14	0	0	0	0	0	0	0	0	0	14
	0.1%	0.3%	0.4%	0.0%	0.0%	0.0%	0.0%	0.0%	0.0%	0.0%	0.0%	0.0%	0.4%
30~39	32	20	52	0	0	0	0	0	0	0	0	0	52
	0.9%	0.6%	1.5%	0.0%	0.0%	0.0%	0.0%	0.0%	0.0%	0.0%	0.0%	0.0%	1.5%
40~49	175	58	233	4	0	4	0	0	0	0	0	0	237
	5.2%	1.7%	6.9%	2.7%	0.0%	2.7%	0.0%	0.0%	0.0%	0.0%	0.0%	0.0%	6.6%
50~59	400	136	536	13	0	13	3	0	3	0	0	0	552
	11.8%	4.0%	15.8%	8.8%	0.0%	8.8%	8.3%	0.0%	8.3%	0.0%	0.0%	0.0%	15.4%
60~69	701	214	915	58	0	58	6	0	6	1	0	1	980
	20.7%	6.3%	27.0%	39.2%	0.0%	39.2%	16.7%	0.0%	16.7%	9.1%	0.0%	9.1%	27.4%
70~79	744	305	1049	60	1	61	15	1	16	3	0	3	1129
	22.0%	9.0%	31.0%	40.5%	0.7%	41.2%	41.7%	2.8%	44.4%	27.3%	0.0%	27.3%	31.5%
80~89	334	160	494	8	1	9	9	0	9	6	1	7	519
	9.9%	4.7%	14.6%	5.4%	0.7%	6.1%	25.0%	0.0%	25.0%	54.5%	9.1%	63.6%	14.5%
90~	41	44	85	2	1	3	2	0	2	0	0	0	90
	1.2%	1.3%	2.5%	1.4%	0.7%	2.0%	5.6%	0.0%	5.6%	0.0%	0.0%	0.0%	2.5%
計	2,436	948	3,384	145	3	148	35	1	36	10	1	11	3,579
	72.0%	28.0%	100.0%	98.0%	2.0%	100.0%	97.2%	2.8%	100.0%	90.9%	9.1%	100.0%	100.0%

③制度発足～平成27年度累計 施行前死亡者に係る年齢階層別・認定疾病別 認定状況グラフ



◆労災等認定件数を除く

①平成27年度 施行前死亡者に係る年齢階層別・認定疾病別・性別 認定状況

(単位:件)

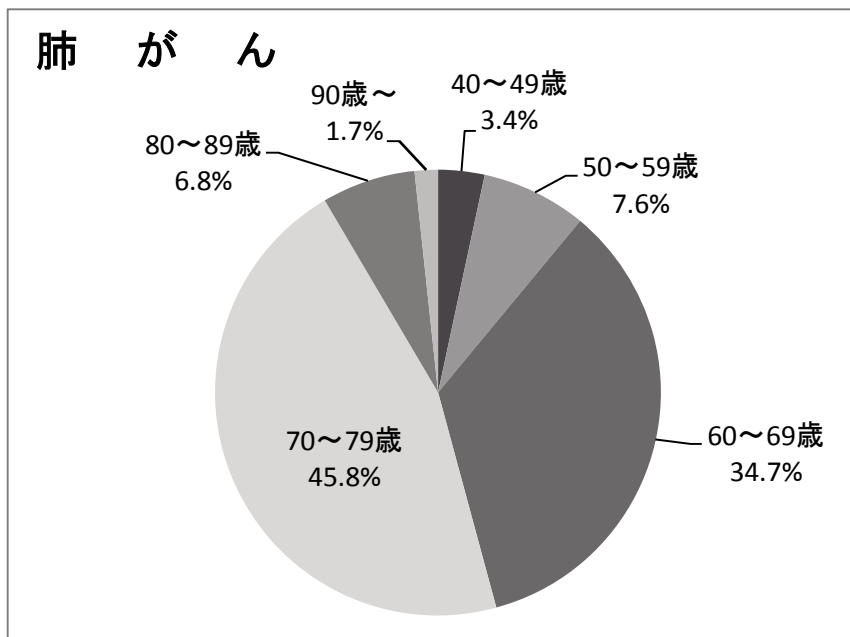
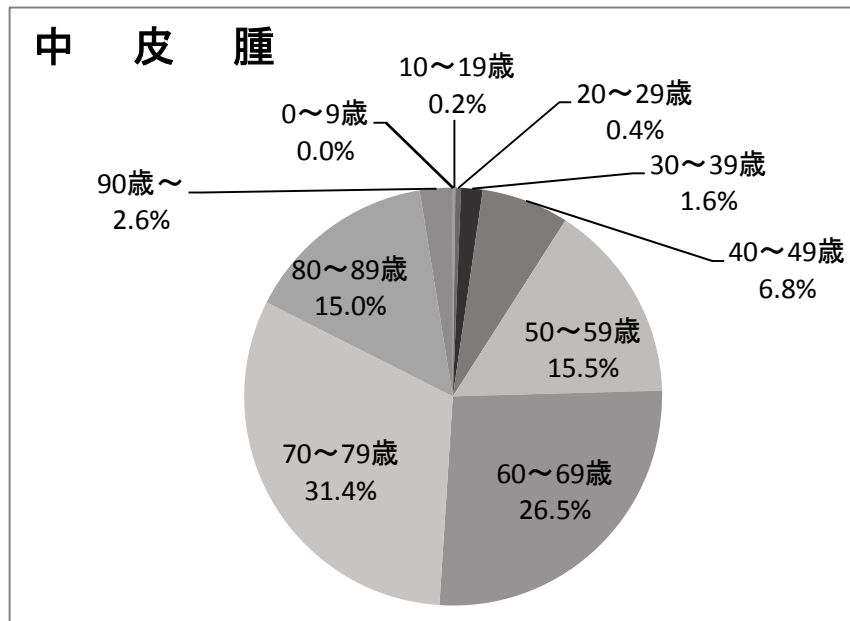
死亡年齢階層(歳)	中皮腫			肺がん			石綿肺			びまん性胸膜肥厚			合計
	男	女	計	男	女	計	男	女	計	男	女	計	
0～9	0	0	0	0	0	0	0	0	0	0	0	0	0
	0.0%	0.0%	0.0%	0.0%	0.0%	0.0%	0.0%	0.0%	0.0%	0.0%	0.0%	0.0%	0.0%
10～19	0	0	0	0	0	0	0	0	0	0	0	0	0
	0.0%	0.0%	0.0%	0.0%	0.0%	0.0%	0.0%	0.0%	0.0%	0.0%	0.0%	0.0%	0.0%
20～29	0	0	0	0	0	0	0	0	0	0	0	0	0
	0.0%	0.0%	0.0%	0.0%	0.0%	0.0%	0.0%	0.0%	0.0%	0.0%	0.0%	0.0%	0.0%
30～39	0	0	0	0	0	0	0	0	0	0	0	0	0
	0.0%	0.0%	0.0%	0.0%	0.0%	0.0%	0.0%	0.0%	0.0%	0.0%	0.0%	0.0%	0.0%
40～49	1	0	1	0	0	0	0	0	0	0	0	0	1
	11.1%	0.0%	11.1%	0.0%	0.0%	0.0%	0.0%	0.0%	0.0%	0.0%	0.0%	0.0%	10.0%
50～59	2	1	3	0	0	0	0	0	0	0	0	0	3
	22.2%	11.1%	33.3%	0.0%	0.0%	0.0%	0.0%	0.0%	0.0%	0.0%	0.0%	0.0%	30.0%
60～69	1	0	1	0	0	0	0	0	0	0	0	0	1
	11.1%	0.0%	11.1%	0.0%	0.0%	0.0%	0.0%	0.0%	0.0%	0.0%	0.0%	0.0%	10.0%
70～79	4	0	4	0	0	0	0	0	0	1	0	1	5
	44.4%	0.0%	44.4%	0.0%	0.0%	0.0%	0.0%	0.0%	0.0%	100.0%	0.0%	0.0%	50.0%
80～89	0	0	0	0	0	0	0	0	0	0	0	0	0
	0.0%	0.0%	0.0%	0.0%	0.0%	0.0%	0.0%	0.0%	0.0%	0.0%	0.0%	0.0%	0.0%
90～	0	0	0	0	0	0	0	0	0	0	0	0	0
	0.0%	0.0%	0.0%	0.0%	0.0%	0.0%	0.0%	0.0%	0.0%	0.0%	0.0%	0.0%	0.0%
計	8	1	9	0	0	0	0	0	0	1	0	1	10
	88.9%	11.1%	100.0%	0.0%	0.0%	0.0%	0.0%	0.0%	0.0%	100.0%	0.0%	0.0%	100.0%

②制度発足～平成27年度累計 施行前死亡者に係る年齢階層別認定疾病別・性別 認定状況

(単位:件)

死亡年齢階層(歳)	中皮腫			肺がん			石綿肺			びまん性胸膜肥厚			合計
	男	女	計	男	女	計	男	女	計	男	女	計	
0～9	1	0	1	0	0	0	0	0	0	0	0	0	1
	0.0%	0.0%	0.0%	0.0%	0.0%	0.0%	0.0%	0.0%	0.0%	0.0%	0.0%	0.0%	0.0%
10～19	3	2	5	0	0	0	0	0	0	0	0	0	5
	0.1%	0.1%	0.2%	0.0%	0.0%	0.0%	0.0%	0.0%	0.0%	0.0%	0.0%	0.0%	0.2%
20～29	5	9	14	0	0	0	0	0	0	0	0	0	14
	0.2%	0.3%	0.4%	0.0%	0.0%	0.0%	0.0%	0.0%	0.0%	0.0%	0.0%	0.0%	0.4%
30～39	32	20	52	0	0	0	0	0	0	0	0	0	52
	1.0%	0.6%	1.6%	0.0%	0.0%	0.0%	0.0%	0.0%	0.0%	0.0%	0.0%	0.0%	1.6%
40～49	157	58	215	4	0	4	0	0	0	0	0	0	219
	5.0%	1.8%	6.8%	3.4%	0.0%	3.4%	0.0%	0.0%	0.0%	0.0%	0.0%	0.0%	6.6%
50～59	355	135	490	9	0	9	3	0	3	0	0	0	502
	11.2%	4.3%	15.5%	7.6%	0.0%	7.6%	9.1%	0.0%	9.1%	0.0%	0.0%	0.0%	15.1%
60～69	635	206	841	41	0	41	6	0	6	1	0	1	889
	20.0%	6.5%	26.5%	34.7%	0.0%	34.7%	18.2%	0.0%	18.2%	10.0%	0.0%	10.0%	26.7%
70～79	694	301	995	53	1	54	13	1	14	3	0	3	1066
	21.9%	9.5%	31.4%	44.9%	0.8%	45.8%	39.4%	3.0%	42.4%	30.0%	0.0%	30.0%	32.0%
80～89	315	160	475	7	1	8	8	0	8	5	1	6	497
	9.9%	5.0%	15.0%	5.9%	0.8%	6.8%	24.2%	0.0%	24.2%	50.0%	10.0%	60.0%	14.9%
90～	39	42	81	1	1	2	2	0	2	0	0	0	85
	1.2%	1.3%	2.6%	0.8%	0.8%	1.7%	6.1%	0.0%	6.1%	0.0%	0.0%	0.0%	2.6%
計	2,236	933	3,169	115	3	118	32	1	33	9	1	10	3,330
	70.6%	29.4%	100.0%	97.5%	2.5%	100.0%	97.0%	3.0%	100.0%	90.0%	10.0%	100.0%	100.0%

③制度発足～平成27年度累計 施行前死亡者に係る年齢階層別・認定疾病別 認定状況グラフ



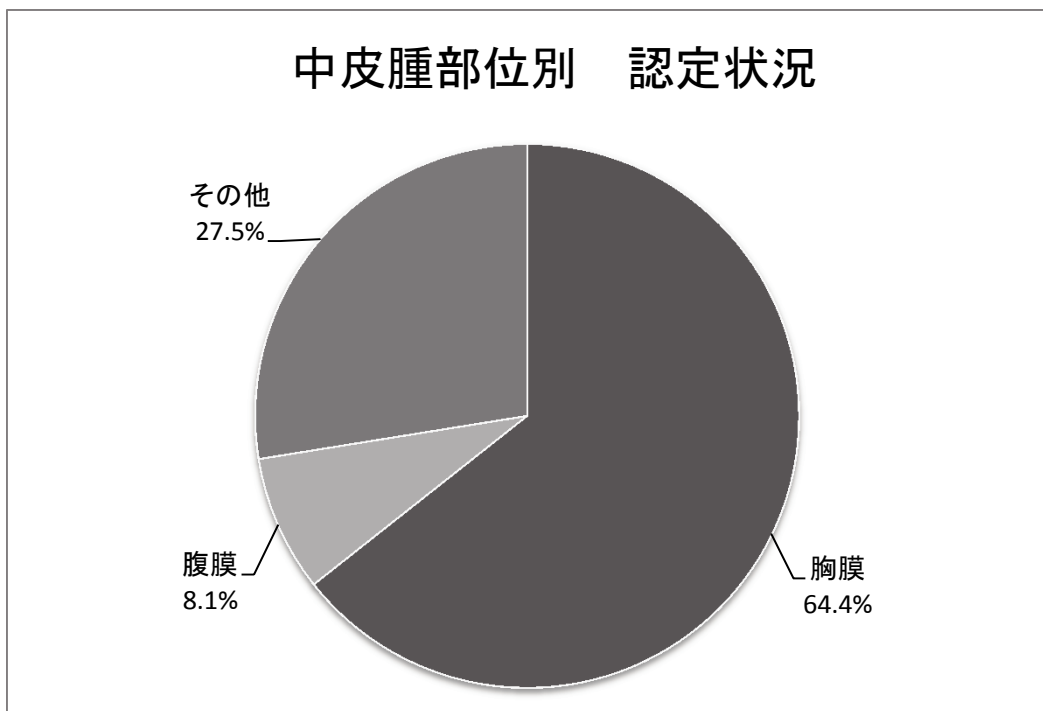
5-(4) 制度発足～平成27年度累計
 施行前死亡者に係る中皮腫部位別 認定状況

◆労災等認定件数を含む

	認定件数
胸膜	2,178
腹膜	274
その他	932
計	3,384

注1)内訳は、死亡診断書に記載のあった部位を集計したものである。

注2)その他は、心膜、精巣鞘膜若しくは部位が複数のもの(胸膜と腹膜、胸膜と心膜)又は不明のもの。



6 都道府県別 受付・認定状況

6-1 都道府県別 申請・請求状況

◆平成27年度 都道府県別 申請・請求状況

申請書及び請求書記載の住所をもとに、都道府県別に集計。

(平成28年3月31日時点における機構本部受付分、単位：件)

都道府県名	療養者					計	特別遺族弔慰金等 (未申請死亡者)					計	特別遺族弔慰金等 (施行前死亡者)					計	合計
	中皮腫	肺がん	石綿肺	びまん性 胸膜肥厚	その他		中皮腫	肺がん	石綿肺	びまん性 胸膜肥厚	その他		中皮腫	肺がん	石綿肺	びまん性 胸膜肥厚	その他		
北海道	31	1	1	2	0	35	3	1	1	0	0	5	0	0	0	0	0	0	40
青森県	7	2	0	0	0	9	0	0	0	0	0	0	0	0	0	0	0	0	9
岩手県	6	2	0	0	0	8	3	0	0	0	1	4	0	0	0	0	0	0	12
宮城県	9	9	0	0	1	19	0	1	0	0	0	1	0	0	0	0	0	0	20
秋田県	6	1	0	0	0	7	0	0	0	0	0	0	0	0	0	0	0	0	7
山形県	3	2	0	1	0	6	1	0	0	0	0	1	1	0	0	0	0	1	8
福島県	3	0	1	0	0	4	0	0	0	0	0	0	1	0	1	0	0	2	6
茨城県	11	0	1	0	0	12	5	1	0	0	0	6	1	0	0	0	0	1	19
栃木県	7	2	0	1	0	10	0	1	0	0	0	1	0	0	0	0	0	0	11
群馬県	4	0	0	1	0	5	2	1	0	0	0	3	0	0	0	0	0	0	8
埼玉県	36	5	1	4	0	46	5	2	1	0	0	8	1	0	0	0	0	1	55
千葉県	24	9	3	1	0	37	4	0	0	1	0	5	0	0	0	0	0	0	42
東京都	58	12	2	4	0	76	13	3	3	0	0	19	1	1	0	0	0	2	97
神奈川県	29	6	3	3	1	42	4	3	0	0	0	7	2	0	0	0	0	2	51
新潟県	14	2	0	0	0	16	4	2	0	0	0	6	0	0	0	0	0	0	22
富山県	7	0	0	0	0	7	1	1	0	0	0	2	0	0	0	0	0	0	9
石川県	6	0	0	0	1	7	0	0	0	0	0	0	0	0	0	0	0	0	7
福井県	4	0	0	0	0	4	0	0	0	0	0	0	0	0	0	0	0	0	4
山梨県	2	0	0	0	0	2	1	0	0	0	0	1	0	0	0	0	0	0	3
長野県	7	2	0	0	0	9	0	1	0	0	0	1	0	0	0	0	0	0	10
岐阜県	12	3	0	0	0	15	1	0	0	0	0	1	0	0	0	0	0	0	16
静岡県	9	1	0	1	1	12	5	0	0	0	0	5	0	0	0	0	0	0	17
愛知県	43	8	2	1	0	54	9	1	0	0	1	11	1	0	0	0	0	1	66
三重県	8	3	0	0	0	11	3	0	0	0	0	3	0	0	0	0	0	0	14
滋賀県	4	0	0	0	0	4	1	0	0	0	0	1	0	0	0	0	0	0	5
京都府	14	5	0	0	0	19	0	0	1	0	0	1	0	0	0	0	0	0	20
大阪府	88	6	3	4	0	101	9	2	1	1	1	14	0	0	0	0	0	0	115
兵庫県	72	8	2	4	2	88	10	3	1	2	0	16	2	0	0	0	0	2	106
奈良県	12	4	0	2	2	20	0	1	0	0	0	1	0	0	0	0	0	0	21
和歌山県	2	0	1	0	0	3	0	0	0	0	0	0	0	0	0	0	0	0	3
鳥取県	4	0	0	0	1	5	1	0	0	0	0	1	0	0	0	0	0	0	6
島根県	8	4	1	0	0	13	0	0	0	0	0	0	0	0	0	0	0	0	13
岡山県	11	5	0	1	0	17	1	0	0	0	0	1	0	0	0	0	0	0	18
広島県	11	4	0	2	0	17	0	3	0	0	0	3	0	0	1	0	0	1	21
山口県	3	1	0	0	0	4	3	0	0	0	0	3	0	0	0	0	0	0	7
徳島県	13	2	0	0	0	15	1	1	0	0	0	2	0	0	0	0	0	0	17
香川県	8	1	0	3	0	12	2	0	0	0	0	2	0	1	0	0	0	1	15
愛媛県	4	1	0	0	0	5	1	0	0	1	0	2	0	0	0	0	0	0	7
高知県	23	4	4	2	0	33	0	0	0	0	0	0	0	0	0	0	0	0	33
福岡県	3	1	0	0	0	4	7	4	0	0	0	11	1	1	0	0	0	2	17
佐賀県	6	1	1	0	0	8	1	0	0	0	0	1	0	0	0	0	0	0	9
長崎県	6	5	3	1	0	15	0	2	0	0	0	2	1	0	0	0	0	1	18
熊本県	3	0	1	0	1	5	2	0	1	1	0	4	0	1	0	0	0	1	10
大分県	2	3	1	0	0	6	1	0	0	0	0	1	0	0	0	0	0	0	7
宮崎県	8	4	1	2	0	15	1	0	0	0	0	1	0	0	0	0	0	0	16
鹿児島県	1	1	2	0	0	4	0	0	0	0	0	0	0	1	0	0	0	1	5
沖縄県	1	0	0	0	0	1	1	1	0	0	0	2	0	0	0	0	0	0	3
海外在住者	1	0	0	0	0	1	0	0	0	0	0	0	0	0	0	0	0	0	1
計	654	130	34	40	10	868	106	35	9	6	3	159	12	5	2	0	0	19	1,046

◆制度発足～平成27年度累計 都道府県別 申請・請求状況
申請書及び請求書記載の住所をもとに、都道府県別に集計。

(平成28年3月31日時点における機構本部受付分、単位：件)

都道府県名	療養者					計	特別遺族弔慰金等 (未申請死亡者)					計	特別遺族弔慰金等 (施行前死亡者)					計	合計
	中皮腫	肺がん	石綿肺	びまん性 胸膜肥厚	その他		中皮腫	肺がん	石綿肺	びまん性 胸膜肥厚	その他		中皮腫	肺がん	石綿肺	びまん性 胸膜肥厚	その他		
北海道	263	73	7	4	6	353	42	16	3	1	0	62	153	25	1	0	1	180	595
青森県	40	10	0	0	0	50	5	0	0	0	0	5	26	7	0	0	0	33	88
岩手県	38	6	1	1	0	46	11	1	0	1	1	14	29	3	0	0	0	32	92
宮城県	152	67	2	3	6	230	11	4	0	0	1	16	64	12	0	0	2	78	324
秋田県	31	4	0	0	0	35	1	0	0	0	0	1	37	3	0	0	1	41	77
山形県	38	15	1	1	3	58	9	4	0	0	0	13	20	7	1	0	1	29	100
福島県	71	11	1	3	2	88	12	7	0	0	1	20	46	3	1	0	0	50	158
茨城県	112	32	4	3	4	155	21	8	1	1	1	32	60	6	1	0	3	70	257
栃木県	54	20	1	7	6	88	12	6	0	1	1	20	42	6	1	0	0	49	157
群馬県	71	18	2	4	1	96	12	5	0	0	1	18	59	8	0	0	2	69	183
埼玉県	378	110	11	16	13	528	39	20	4	4	0	67	197	43	4	3	5	252	847
千葉県	246	126	8	7	6	393	31	14	3	2	1	51	129	27	0	3	0	159	603
東京都	567	160	22	13	12	774	84	26	5	2	0	117	310	51	6	0	8	375	1,266
神奈川県	432	143	17	12	19	623	66	21	4	6	1	98	242	44	4	0	7	297	1,018
新潟県	120	37	2	1	3	163	16	4	0	0	0	20	61	11	0	0	0	72	255
富山県	83	11	0	1	0	95	11	3	0	0	0	14	54	9	0	0	1	64	173
石川県	42	13	1	1	3	60	5	1	0	2	1	9	32	2	0	0	1	35	104
福井県	36	15	0	1	2	54	3	0	1	0	1	5	18	1	0	0	0	19	78
山梨県	36	6	2	1	2	47	7	0	0	0	0	7	21	1	0	0	0	22	76
長野県	67	25	2	4	1	99	17	1	1	0	0	19	34	4	0	1	1	40	158
岐阜県	88	30	2	0	1	121	15	5	1	0	2	23	59	9	0	0	2	70	214
静岡県	145	42	3	3	4	197	28	9	1	0	0	38	107	12	2	1	0	122	357
愛知県	388	80	5	9	6	488	52	9	1	1	3	66	138	24	2	0	2	166	720
三重県	66	26	1	0	4	97	9	4	0	1	0	14	33	10	0	0	0	43	154
滋賀県	72	25	0	2	1	100	7	3	0	0	1	11	39	4	0	0	0	43	154
京都府	104	43	1	2	0	150	8	0	1	0	0	9	76	8	2	1	1	88	247
大阪府	836	213	26	22	26	1,123	88	32	3	4	4	131	350	80	10	1	5	446	1,700
兵庫県	802	194	12	9	25	1,042	60	24	3	3	0	90	350	93	2	1	8	454	1,586
奈良県	124	46	2	9	3	184	13	3	2	0	0	18	59	10	1	1	3	74	276
和歌山県	36	19	2	2	0	59	12	1	0	0	0	13	34	3	0	0	0	37	109
鳥取県	26	0	0	0	0	26	2	0	1	0	0	3	22	2	0	0	0	24	53
島根県	29	14	3	1	2	49	5	1	0	0	0	6	12	3	0	0	0	15	70
岡山県	101	56	1	1	3	162	13	9	0	0	0	22	88	4	2	0	3	97	281
広島県	144	68	3	2	9	226	21	13	1	1	1	37	111	23	2	0	2	138	401
山口県	96	42	4	3	2	147	11	2	0	0	0	13	42	13	2	1	0	58	218
徳島県	36	10	0	0	0	46	5	4	0	0	0	9	21	3	0	0	0	24	79
香川県	53	24	0	0	0	77	12	3	0	0	0	15	33	4	2	0	0	39	131
愛媛県	48	19	5	3	1	76	13	2	1	1	0	17	33	3	3	0	0	39	132
高知県	26	11	0	0	0	37	3	2	0	0	0	5	27	5	0	0	0	32	74
福岡県	304	100	15	10	13	442	50	15	1	1	1	68	135	24	1	1	4	165	675
佐賀県	31	11	2	0	0	44	4	1	0	1	0	6	29	1	4	0	2	36	86
長崎県	83	37	6	6	3	135	11	7	1	0	1	20	46	9	0	1	2	58	213
熊本県	65	34	7	7	0	113	10	4	1	1	2	18	40	6	0	0	0	46	177
大分県	41	6	4	1	3	55	4	5	0	0	0	9	23	5	0	1	0	29	93
宮崎県	44	19	2	0	1	66	6	3	1	0	1	11	37	3	0	0	1	41	118
鹿児島県	86	18	5	7	2	118	6	5	0	0	0	11	42	8	1	0	2	53	182
沖縄県	19	7	2	1	1	30	7	4	0	0	0	11	35	5	2	0	2	44	85
海外在住者	22	2	0	1	0	25	0	0	0	0	0	0	1	0	0	0	0	1	26
計	6,792	2,098	197	184	199	9,470	890	311	41	34	26	1,302	3,656	647	57	16	72	4,448	15,220

6-(2) 都道府県別 認定状況

◆平成27年度 都道府県別 認定状況(労災等認定件数を含む)
申請書及び請求書記載の住所をもとに、都道府県別に集計。

(平成28年3月31日時点の認定者数、単位:件)

都道府県名	療養者				計	特別遺族弔慰金等 (未申請死亡者)				計	特別遺族弔慰金等 (施行前死亡者)				計	合計
	中皮腫	肺がん	石綿肺	びまん性 胸膜肥厚		中皮腫	肺がん	石綿肺	びまん性 胸膜肥厚		中皮腫	肺がん	石綿肺	びまん性 胸膜肥厚		
北海道	20	2	0	0	22	3	0	0	0	3	0	0	0	0	0	25
青森県	6	1	0	0	7	0	0	0	0	0	0	0	0	0	0	7
岩手県	5	1	0	0	6	2	0	0	0	2	0	0	0	0	0	8
宮城県	9	5	0	0	14	0	2	0	0	2	0	1	0	0	1	17
秋田県	3	2	0	0	5	0	0	0	0	0	0	0	0	0	0	5
山形県	2	2	0	0	4	1	0	0	0	1	0	0	0	0	0	5
福島県	2	0	0	0	2	0	0	0	0	0	1	0	0	0	1	3
茨城県	14	0	0	0	14	3	1	0	0	4	0	0	0	0	0	18
栃木県	5	3	0	0	8	0	0	0	0	0	0	0	0	0	0	8
群馬県	6	0	0	0	6	2	1	0	0	3	0	0	0	0	0	9
埼玉県	33	4	0	2	39	4	2	0	1	7	1	0	0	0	1	47
千葉県	27	11	0	1	39	6	0	0	0	6	0	0	0	0	0	45
東京都	58	9	0	1	68	9	3	0	0	12	1	0	0	0	1	81
神奈川県	28	4	0	2	34	2	2	0	0	4	2	0	0	0	2	40
新潟県	9	0	0	0	9	2	2	0	0	4	0	0	0	0	0	13
富山県	8	0	0	0	8	1	0	0	0	1	0	0	0	0	0	9
石川県	3	0	0	0	3	0	0	0	0	0	0	0	0	0	0	3
福井県	2	0	0	0	2	0	0	0	0	0	0	0	0	0	0	2
山梨県	5	0	0	0	5	1	0	0	0	1	0	0	0	0	0	6
長野県	1	2	0	0	3	0	0	0	0	0	0	0	0	0	0	3
岐阜県	6	2	0	0	8	0	0	0	0	0	0	0	0	0	0	8
静岡県	11	1	0	1	13	5	0	0	0	5	0	0	0	0	0	18
愛知県	33	4	0	0	37	5	1	0	0	6	0	0	0	0	0	43
三重県	7	1	0	0	8	2	0	0	0	2	0	0	0	0	0	10
滋賀県	3	0	0	0	3	1	1	0	0	2	0	0	0	0	0	5
京都府	8	2	0	0	10	1	0	0	0	1	0	0	0	0	0	11
大阪府	86	6	0	1	93	5	1	0	1	7	0	0	0	0	0	100
兵庫県	71	5	0	1	77	4	3	0	0	7	2	0	0	0	2	86
奈良県	10	5	0	0	15	0	0	0	0	0	0	0	0	0	0	15
和歌山県	2	0	0	0	2	0	0	0	0	0	0	0	0	0	0	2
鳥取県	0	0	0	0	0	1	0	0	0	1	0	0	0	0	0	1
島根県	2	0	0	0	2	0	0	0	0	0	0	0	0	0	0	2
岡山県	9	3	0	0	12	2	1	0	0	3	0	0	0	0	0	15
広島県	6	6	0	1	13	0	0	0	0	0	0	0	0	0	0	13
山口県	4	4	0	0	8	2	0	0	0	2	0	0	0	1	1	11
徳島県	2	1	0	0	3	0	0	0	0	0	0	0	0	0	0	3
香川県	10	1	0	0	11	1	0	0	0	1	0	0	0	0	0	12
愛媛県	8	2	0	0	10	1	1	0	0	2	0	0	0	0	0	12
高知県	4	0	0	0	4	0	0	0	0	0	0	0	0	0	0	4
福岡県	20	3	0	1	24	9	1	0	0	10	1	0	0	0	1	35
佐賀県	2	1	0	0	3	1	0	0	0	1	0	0	0	0	0	4
長崎県	5	1	0	0	6	0	2	0	0	2	1	0	0	0	1	9
熊本県	4	6	0	0	10	1	0	0	2	3	0	0	0	0	0	13
大分県	2	0	0	0	2	1	0	0	0	1	0	0	0	0	0	3
宮崎県	2	2	0	0	4	1	0	0	0	1	0	0	0	0	0	5
鹿児島県	7	3	0	0	10	0	0	0	0	0	0	0	0	0	0	10
沖縄県	1	0	0	1	2	2	0	0	0	2	0	0	0	0	0	4
海外在住者	2	0	0	0	2	0	0	0	0	0	0	0	0	0	0	2
計	573	105	0	12	690	81	24	0	4	109	9	1	0	1	11	810

◆制度発足～平成27年度累計 都道府県別 認定状況(労災等認定件数を含む)
申請書及び請求書記載の住所をもとに、都道府県別に集計。

(平成28年3月31日時点の認定者数、単位:件)

都道府県名	療養者				計	特別遺族弔慰金等 (未申請死亡者)				計	特別遺族弔慰金等 (施行前死亡者)				計	合計
	中皮腫	肺がん	石綿肺	びまん性 胸膜肥厚		中皮腫	肺がん	石綿肺	びまん性 胸膜肥厚		中皮腫	肺がん	石綿肺	びまん性 胸膜肥厚		
北海道	206	51	1	0	258	31	7	0	1	39	140	4	0	0	144	441
青森県	29	6	0	0	35	3	0	0	0	3	24	1	0	0	25	63
岩手県	30	2	0	1	33	6	2	0	0	8	28	1	0	0	29	70
宮城県	112	43	0	1	156	8	3	0	0	11	59	2	0	0	61	228
秋田県	18	2	0	0	20	1	0	0	0	1	36	0	0	0	36	57
山形県	32	9	1	0	42	6	3	0	0	9	17	2	0	0	19	70
福島県	56	8	0	1	65	5	2	0	0	7	44	2	0	0	46	118
茨城県	90	20	0	1	111	11	6	0	0	17	56	1	1	0	58	186
栃木県	42	12	0	2	56	11	2	0	0	13	39	2	1	0	42	111
群馬県	51	13	0	2	66	9	4	0	0	13	55	1	0	0	56	135
埼玉県	318	60	1	5	384	28	9	0	2	39	184	17	2	1	204	627
千葉県	208	72	1	3	284	24	6	0	0	30	124	7	1	2	134	448
東京都	460	92	1	7	560	64	14	0	0	78	289	6	5	0	300	938
神奈川県	336	61	0	7	404	42	8	0	0	50	230	14	4	0	248	702
新潟県	83	18	0	0	101	12	3	0	0	15	56	2	0	0	58	174
富山県	70	3	0	1	74	7	1	0	0	8	50	5	0	0	55	137
石川県	32	5	0	1	38	3	1	0	0	4	31	0	0	0	31	73
福井県	26	6	0	0	32	1	0	0	0	1	15	0	0	0	15	48
山梨県	30	3	1	0	34	6	0	0	0	6	17	1	0	0	18	58
長野県	50	15	0	1	66	9	1	0	0	10	31	1	0	1	33	109
岐阜県	66	18	0	0	84	9	3	1	0	13	55	0	0	0	55	152
静岡県	119	26	0	1	146	22	2	0	1	25	103	2	2	0	107	278
愛知県	320	40	0	4	364	35	6	0	1	42	121	4	1	0	126	532
三重県	54	7	0	0	61	6	0	0	0	6	29	1	0	0	30	97
滋賀県	60	15	0	0	75	5	2	0	0	7	37	1	0	0	38	120
京都府	80	17	0	0	97	7	0	0	0	7	72	1	1	1	75	179
大阪府	649	113	6	5	773	60	22	1	1	84	318	28	6	3	355	1,212
兵庫県	658	106	4	2	770	34	10	0	1	45	327	15	1	0	343	1,158
奈良県	95	25	2	3	125	6	2	0	0	8	54	3	1	0	58	191
和歌山県	30	12	0	0	42	11	1	0	0	12	30	0	0	0	30	84
鳥取県	19	0	0	0	19	2	0	0	0	2	20	2	0	0	22	43
島根県	21	4	0	0	25	3	0	0	0	3	11	1	0	0	12	40
岡山県	81	28	0	1	110	9	10	0	0	19	78	1	1	0	80	209
広島県	97	37	1	1	136	11	7	0	0	18	99	5	1	0	105	259
山口県	81	30	0	1	112	5	1	0	0	6	37	3	0	2	42	160
徳島県	28	5	0	0	33	3	2	0	0	5	19	0	0	0	19	57
香川県	40	19	0	0	59	8	2	0	0	10	28	0	2	0	30	99
愛媛県	40	9	2	0	51	9	2	0	0	11	33	2	3	0	38	100
高知県	20	4	0	0	24	3	1	0	0	4	26	1	0	0	27	55
福岡県	242	55	0	8	305	41	10	0	0	51	124	4	1	0	129	485
佐賀県	24	5	1	0	30	4	1	0	0	5	28	0	1	0	29	64
長崎県	60	23	0	1	84	7	5	0	0	12	46	2	0	0	48	144
熊本県	47	25	0	3	75	8	5	0	2	15	34	0	0	0	34	124
大分県	35	2	0	0	37	2	3	0	0	5	21	1	0	1	23	65
宮崎県	32	9	0	1	42	7	0	0	0	7	35	1	0	0	36	85
鹿児島県	66	8	0	2	76	4	2	0	0	6	39	0	0	0	39	121
沖縄県	12	2	0	1	15	3	1	0	0	4	34	1	1	0	36	55
海外在住者	19	3	0	1	23	0	0	0	0	0	1	0	0	0	1	24
計	5,374	1,148	22	68	6,612	611	172	2	9	794	3,384	148	36	11	3,579	10,985

◆平成27年度 都道府県別 認定状況(労災等認定件数を除く)
申請書及び請求書記載の住所をもとに、都道府県別に集計。

(平成28年3月31日時点の認定者数、単位:件)

都道府県名	療養者				計	特別遺族弔慰金等 (未申請死亡者)				計	特別遺族弔慰金等 (施行前死亡者)				計	合計
	中皮腫	肺がん	石綿肺	びまん性 胸膜肥厚		中皮腫	肺がん	石綿肺	びまん性 胸膜肥厚		中皮腫	肺がん	石綿肺	びまん性 胸膜肥厚		
北海道	18	1	0	0	19	3	0	0	0	3	0	0	0	0	0	22
青森県	5	1	0	0	6	0	0	0	0	0	0	0	0	0	0	6
岩手県	4	1	0	0	5	2	0	0	0	2	0	0	0	0	0	7
宮城県	9	4	0	0	13	0	1	0	0	1	0	0	0	0	0	14
秋田県	3	2	0	0	5	0	0	0	0	0	0	0	0	0	0	5
山形県	1	2	0	0	3	1	0	0	0	1	0	0	0	0	0	4
福島県	2	0	0	0	2	0	0	0	0	0	1	0	0	0	1	3
茨城県	14	0	0	0	14	3	1	0	0	4	0	0	0	0	0	18
栃木県	5	3	0	0	8	0	0	0	0	0	0	0	0	0	0	8
群馬県	6	0	0	0	6	2	1	0	0	3	0	0	0	0	0	9
埼玉県	31	4	0	2	37	4	2	0	1	7	1	0	0	0	1	45
千葉県	26	11	0	1	38	6	0	0	0	6	0	0	0	0	0	44
東京都	55	9	0	1	65	8	3	0	0	11	1	0	0	0	1	77
神奈川県	25	4	0	2	31	2	2	0	0	4	2	0	0	0	2	37
新潟県	7	0	0	0	7	2	2	0	0	4	0	0	0	0	0	11
富山県	7	0	0	0	7	1	0	0	0	1	0	0	0	0	0	8
石川県	3	0	0	0	3	0	0	0	0	0	0	0	0	0	0	3
福井県	2	0	0	0	2	0	0	0	0	0	0	0	0	0	0	2
山梨県	5	0	0	0	5	1	0	0	0	1	0	0	0	0	0	6
長野県	0	2	0	0	2	0	0	0	0	0	0	0	0	0	0	2
岐阜県	5	2	0	0	7	0	0	0	0	0	0	0	0	0	0	7
静岡県	11	1	0	1	13	5	0	0	0	5	0	0	0	0	0	18
愛知県	31	4	0	0	35	5	1	0	0	6	0	0	0	0	0	41
三重県	5	1	0	0	6	2	0	0	0	2	0	0	0	0	0	8
滋賀県	3	0	0	0	3	1	1	0	0	2	0	0	0	0	0	5
京都府	8	0	0	0	8	1	0	0	0	1	0	0	0	0	0	9
大阪府	67	4	0	1	72	5	1	0	1	7	0	0	0	0	0	79
兵庫県	63	3	0	1	67	4	3	0	0	7	2	0	0	0	2	76
奈良県	10	5	0	0	15	0	0	0	0	0	0	0	0	0	0	15
和歌山県	2	0	0	0	2	0	0	0	0	0	0	0	0	0	0	2
鳥取県	0	0	0	0	0	1	0	0	0	1	0	0	0	0	0	1
島根県	2	0	0	0	2	0	0	0	0	0	0	0	0	0	0	2
岡山県	8	3	0	0	11	1	1	0	0	2	0	0	0	0	0	13
広島県	6	6	0	1	13	0	0	0	0	0	0	0	0	0	0	13
山口県	2	4	0	0	6	2	0	0	0	2	0	0	0	1	1	9
徳島県	2	1	0	0	3	0	0	0	0	0	0	0	0	0	0	3
香川県	10	1	0	0	11	1	0	0	0	1	0	0	0	0	0	12
愛媛県	7	2	0	0	9	1	1	0	0	2	0	0	0	0	0	11
高知県	4	0	0	0	4	0	0	0	0	0	0	0	0	0	0	4
福岡県	16	3	0	1	20	9	1	0	0	10	1	0	0	0	1	31
佐賀県	2	0	0	0	2	1	0	0	0	1	0	0	0	0	0	3
長崎県	5	1	0	0	6	0	2	0	0	2	1	0	0	0	1	9
熊本県	3	6	0	0	9	1	0	0	2	3	0	0	0	0	0	12
大分県	2	0	0	0	2	1	0	0	0	1	0	0	0	0	0	3
宮崎県	2	2	0	0	4	1	0	0	0	1	0	0	0	0	0	5
鹿児島県	7	3	0	0	10	0	0	0	0	0	0	0	0	0	0	10
沖縄県	1	0	0	1	2	2	0	0	0	2	0	0	0	0	0	4
海外在住者	2	0	0	0	2	0	0	0	0	0	0	0	0	0	0	2
計	514	96	0	12	622	79	23	0	4	106	9	0	0	1	10	738

◆制度発足～平成27年度累計 都道府県別 認定状況(労災等認定件数を除く)
申請書及び請求書記載の住所をもとに、都道府県別に集計。

(平成28年3月31日時点の認定者数、単位:件)

都道府県名	療養者				計	特別遺族弔慰金等 (未申請死亡者)				計	特別遺族弔慰金等 (施行前死亡者)				計	合計
	中皮腫	肺がん	石綿肺	びまん性 胸膜肥厚		中皮腫	肺がん	石綿肺	びまん性 胸膜肥厚		中皮腫	肺がん	石綿肺	びまん性 胸膜肥厚		
北海道	146	32	1	0	179	31	5	0	1	37	128	3	0	0	131	347
青森県	22	5	0	0	27	3	0	0	0	3	22	1	0	0	23	53
岩手県	27	2	0	1	30	6	1	0	0	7	27	0	0	0	27	64
宮城県	78	28	0	0	106	7	2	0	0	9	56	1	0	0	57	172
秋田県	15	2	0	0	17	1	0	0	0	1	34	0	0	0	34	52
山形県	23	6	1	0	30	6	3	0	0	9	16	1	0	0	17	56
福島県	37	5	0	1	43	4	1	0	0	5	43	2	0	0	45	93
茨城県	76	19	0	1	96	10	4	0	0	14	55	1	1	0	57	167
栃木県	36	11	0	2	49	10	2	0	0	12	36	2	1	0	39	100
群馬県	44	11	0	2	57	9	3	0	0	12	54	1	0	0	55	124
埼玉県	238	45	1	5	289	26	9	0	2	37	174	13	2	1	190	516
千葉県	175	64	1	3	243	22	4	0	0	26	119	6	1	2	128	397
東京都	372	78	1	6	457	58	13	0	0	71	271	5	5	0	281	809
神奈川県	260	46	0	7	313	39	7	0	0	46	214	13	4	0	231	590
新潟県	60	9	0	0	69	10	3	0	0	13	53	2	0	0	55	137
富山県	44	2	0	0	46	7	1	0	0	8	45	3	0	0	48	102
石川県	23	2	0	1	26	2	0	0	0	2	29	0	0	0	29	57
福井県	21	6	0	0	27	0	0	0	0	0	15	0	0	0	15	42
山梨県	25	2	1	0	28	6	0	0	0	6	16	0	0	0	16	50
長野県	37	12	0	0	49	8	1	0	0	9	30	1	0	1	32	90
岐阜県	57	16	0	0	73	9	3	1	0	13	50	0	0	0	50	136
静岡県	94	22	0	1	117	21	1	0	1	23	100	2	0	0	102	242
愛知県	237	31	0	4	272	31	6	0	0	37	115	4	1	0	120	429
三重県	38	6	0	0	44	6	0	0	0	6	25	1	0	0	26	76
滋賀県	47	12	0	0	59	4	2	0	0	6	35	1	0	0	36	101
京都府	62	8	0	0	70	6	0	0	0	6	70	1	1	1	73	149
大阪府	503	80	6	5	594	56	17	1	1	75	293	20	6	2	321	990
兵庫県	513	75	2	1	591	26	10	0	1	37	298	10	0	0	308	936
奈良県	78	24	1	0	103	6	2	0	0	8	50	3	1	0	54	165
和歌山県	24	10	0	0	34	9	1	0	0	10	28	0	0	0	28	72
鳥取県	17	0	0	0	17	2	0	0	0	2	19	1	0	0	20	39
島根県	12	2	0	0	14	3	0	0	0	3	11	1	0	0	12	29
岡山県	54	20	0	0	74	8	9	0	0	17	76	1	1	0	78	169
広島県	71	30	1	1	103	10	5	0	0	15	88	4	1	0	93	211
山口県	48	21	0	1	70	5	1	0	0	6	33	3	0	2	38	114
徳島県	17	4	0	0	21	3	2	0	0	5	19	0	0	0	19	45
香川県	35	14	0	0	49	8	2	0	0	10	23	0	2	0	25	84
愛媛県	35	7	2	0	44	8	2	0	0	10	30	2	3	0	35	89
高知県	14	3	0	0	17	3	1	0	0	4	24	1	0	0	25	46
福岡県	179	32	0	7	218	38	10	0	0	48	115	3	1	0	119	385
佐賀県	18	1	1	0	20	4	1	0	0	5	27	0	1	0	28	53
長崎県	41	18	0	1	60	7	5	0	0	12	44	2	0	0	46	118
熊本県	39	23	0	3	65	8	4	0	2	14	34	0	0	0	34	113
大分県	16	1	0	0	17	2	2	0	0	4	20	1	0	1	22	43
宮崎県	20	3	0	1	24	5	0	0	0	5	34	1	0	0	35	64
鹿児島県	50	6	0	2	58	3	2	0	0	5	38	0	0	0	38	101
沖縄県	12	2	0	1	15	3	1	0	0	4	32	1	1	0	34	53
海外在住者	16	3	0	1	20	0	0	0	0	0	1	0	0	0	1	21
計	4,106	861	19	58	5,044	559	148	2	8	717	3,169	118	33	10	3,330	9,091

6-(3) 療養者に係る都道府県別・認定疾病別・性別 認定状況

◆平成27年度 療養者に係る都道府県別・認定疾病別・性別 認定状況(労災等認定件数を含む)
申請書に記載の住所をもとに、都道府県別に集計。

(単位:件)

都道府県	中皮腫			肺がん			石綿肺			びまん性胸膜肥厚			合計
	男	女	計	男	女	計	男	女	計	男	女	計	
北海道	15	5	20	2	0	2	0	0	0	0	0	0	22
青森県	4	2	6	1	0	1	0	0	0	0	0	0	7
岩手県	5	0	5	1	0	1	0	0	0	0	0	0	6
宮城県	6	3	9	5	0	5	0	0	0	0	0	0	14
秋田県	2	1	3	2	0	2	0	0	0	0	0	0	5
山形県	2	0	2	2	0	2	0	0	0	0	0	0	4
福島県	1	1	2	0	0	0	0	0	0	0	0	0	2
茨城県	13	1	14	0	0	0	0	0	0	0	0	0	14
栃木県	4	1	5	3	0	3	0	0	0	0	0	0	8
群馬県	4	2	6	0	0	0	0	0	0	0	0	0	6
埼玉県	23	10	33	4	0	4	0	0	0	2	0	2	39
千葉県	23	4	27	11	0	11	0	0	0	1	0	1	39
東京都	47	11	58	9	0	9	0	0	0	1	0	1	68
神奈川県	20	8	28	4	0	4	0	0	0	2	0	2	34
新潟県	6	3	9	0	0	0	0	0	0	0	0	0	9
富山県	8	0	8	0	0	0	0	0	0	0	0	0	8
石川県	3	0	3	0	0	0	0	0	0	0	0	0	3
福井県	1	1	2	0	0	0	0	0	0	0	0	0	2
山梨県	5	0	5	0	0	0	0	0	0	0	0	0	5
長野県	0	1	1	2	0	2	0	0	0	0	0	0	3
岐阜県	6	0	6	2	0	2	0	0	0	0	0	0	8
静岡県	9	2	11	1	0	1	0	0	0	1	0	1	13
愛知県	29	4	33	4	0	4	0	0	0	0	0	0	37
三重県	5	2	7	1	0	1	0	0	0	0	0	0	8
滋賀県	2	1	3	0	0	0	0	0	0	0	0	0	3
京都府	5	3	8	2	0	2	0	0	0	0	0	0	10
大阪府	68	18	86	6	0	6	0	0	0	1	0	1	93
兵庫県	57	14	71	5	0	5	0	0	0	1	0	1	77
奈良県	7	3	10	3	2	5	0	0	0	0	0	0	15
和歌山県	2	0	2	0	0	0	0	0	0	0	0	0	2
鳥取県	0	0	0	0	0	0	0	0	0	0	0	0	0
島根県	1	1	2	0	0	0	0	0	0	0	0	0	2
岡山県	4	5	9	3	0	3	0	0	0	0	0	0	12
広島県	6	0	6	6	0	6	0	0	0	1	0	1	13
山口県	4	0	4	3	1	4	0	0	0	0	0	0	8
徳島県	2	0	2	1	0	1	0	0	0	0	0	0	3
香川県	8	2	10	1	0	1	0	0	0	0	0	0	11
愛媛県	6	2	8	2	0	2	0	0	0	0	0	0	10
高知県	2	2	4	0	0	0	0	0	0	0	0	0	4
福岡県	12	8	20	3	0	3	0	0	0	1	0	1	24
佐賀県	0	2	2	1	0	1	0	0	0	0	0	0	3
長崎県	5	0	5	1	0	1	0	0	0	0	0	0	6
熊本県	3	1	4	5	1	6	0	0	0	0	0	0	10
大分県	1	1	2	0	0	0	0	0	0	0	0	0	2
宮崎県	0	2	2	2	0	2	0	0	0	0	0	0	4
鹿児島県	6	1	7	3	0	3	0	0	0	0	0	0	10
沖縄県	1	0	1	0	0	0	0	0	0	1	0	1	2
海外在住者	2	0	2	0	0	0	0	0	0	0	0	0	2
計	445	128	573	101	4	105	0	0	0	12	0	12	690

◆制度発足～平成27年度累計 療養者に係る都道府県別・認定疾病別・性別 認定状況(労災等認定件数を含む)
申請書に記載の住所をもとに、都道府県別に集計。

(単位:件)

都道府県	中皮腫			肺がん			石綿肺			びまん性胸膜肥厚			合計
	男	女	計	男	女	計	男	女	計	男	女	計	
北海道	151	55	206	51	0	51	1	0	1	0	0	0	258
青森県	21	8	29	6	0	6	0	0	0	0	0	0	35
岩手県	24	6	30	2	0	2	0	0	0	1	0	1	33
宮城県	88	24	112	43	0	43	0	0	0	1	0	1	156
秋田県	12	6	18	2	0	2	0	0	0	0	0	0	20
山形県	25	7	32	9	0	9	1	0	1	0	0	0	42
福島県	49	7	56	8	0	8	0	0	0	1	0	1	65
茨城県	81	9	90	19	1	20	0	0	0	1	0	1	111
栃木県	32	10	42	12	0	12	0	0	0	2	0	2	56
群馬県	38	13	51	13	0	13	0	0	0	2	0	2	66
埼玉県	257	61	318	58	2	60	1	0	1	5	0	5	384
千葉県	162	46	208	71	1	72	1	0	1	3	0	3	284
東京都	354	106	460	92	0	92	1	0	1	7	0	7	560
神奈川県	257	79	336	58	3	61	0	0	0	7	0	7	404
新潟県	67	16	83	18	0	18	0	0	0	0	0	0	101
富山県	58	12	70	3	0	3	0	0	0	1	0	1	74
石川県	27	5	32	5	0	5	0	0	0	0	1	1	38
福井県	22	4	26	6	0	6	0	0	0	0	0	0	32
山梨県	24	6	30	3	0	3	1	0	1	0	0	0	34
長野県	39	11	50	15	0	15	0	0	0	1	0	1	66
岐阜県	52	14	66	16	2	18	0	0	0	0	0	0	84
静岡県	96	23	119	24	2	26	0	0	0	1	0	1	146
愛知県	266	54	320	40	0	40	0	0	0	4	0	4	364
三重県	40	14	54	6	1	7	0	0	0	0	0	0	61
滋賀県	44	16	60	15	0	15	0	0	0	0	0	0	75
京都府	64	16	80	17	0	17	0	0	0	0	0	0	97
大阪府	483	166	649	108	5	113	5	1	6	5	0	5	773
兵庫県	478	180	658	93	13	106	4	0	4	2	0	2	770
奈良県	65	30	95	17	8	25	1	1	2	3	0	3	125
和歌山県	23	7	30	11	1	12	0	0	0	0	0	0	42
鳥取県	15	4	19	0	0	0	0	0	0	0	0	0	19
島根県	16	5	21	3	1	4	0	0	0	0	0	0	25
岡山県	64	17	81	25	3	28	0	0	0	1	0	1	110
広島県	79	18	97	37	0	37	1	0	1	1	0	1	136
山口県	68	13	81	28	2	30	0	0	0	0	1	1	112
徳島県	26	2	28	5	0	5	0	0	0	0	0	0	33
香川県	29	11	40	18	1	19	0	0	0	0	0	0	59
愛媛県	31	9	40	8	1	9	2	0	2	0	0	0	51
高知県	12	8	20	3	1	4	0	0	0	0	0	0	24
福岡県	189	53	242	54	1	55	0	0	0	7	1	8	305
佐賀県	17	7	24	5	0	5	0	1	1	0	0	0	30
長崎県	52	8	60	22	1	23	0	0	0	1	0	1	84
熊本県	34	13	47	20	5	25	0	0	0	2	1	3	75
大分県	26	9	35	2	0	2	0	0	0	0	0	0	37
宮崎県	27	5	32	9	0	9	0	0	0	1	0	1	42
鹿児島県	52	14	66	8	0	8	0	0	0	2	0	2	76
沖縄県	9	3	12	2	0	2	0	0	0	1	0	1	15
海外在住者	11	8	19	3	0	3	0	0	0	1	0	1	23
計	4,156	1,218	5,374	1,093	55	1,148	19	3	22	64	4	68	6,612

◆平成27年度 療養者に係る都道府県別・認定疾病別・性別 認定状況(労災等認定件数を除く)
申請書に記載の住所をもとに、都道府県別に集計。

(単位:件)

都道府県	中皮腫			肺がん			石綿肺			びまん性胸膜肥厚			合計
	男	女	計	男	女	計	男	女	計	男	女	計	
北海道	13	5	18	1	0	1	0	0	0	0	0	0	19
青森県	3	2	5	1	0	1	0	0	0	0	0	0	6
岩手県	4	0	4	1	0	1	0	0	0	0	0	0	5
宮城県	6	3	9	4	0	4	0	0	0	0	0	0	13
秋田県	2	1	3	2	0	2	0	0	0	0	0	0	5
山形県	1	0	1	2	0	2	0	0	0	0	0	0	3
福島県	1	1	2	0	0	0	0	0	0	0	0	0	2
茨城県	13	1	14	0	0	0	0	0	0	0	0	0	14
栃木県	4	1	5	3	0	3	0	0	0	0	0	0	8
群馬県	4	2	6	0	0	0	0	0	0	0	0	0	6
埼玉県	21	10	31	4	0	4	0	0	0	2	0	2	37
千葉県	23	3	26	11	0	11	0	0	0	1	0	1	38
東京都	44	11	55	9	0	9	0	0	0	1	0	1	65
神奈川県	17	8	25	4	0	4	0	0	0	2	0	2	31
新潟県	4	3	7	0	0	0	0	0	0	0	0	0	7
富山県	7	0	7	0	0	0	0	0	0	0	0	0	7
石川県	3	0	3	0	0	0	0	0	0	0	0	0	3
福井県	1	1	2	0	0	0	0	0	0	0	0	0	2
山梨県	5	0	5	0	0	0	0	0	0	0	0	0	5
長野県	0	0	0	2	0	2	0	0	0	0	0	0	2
岐阜県	5	0	5	2	0	2	0	0	0	0	0	0	7
静岡県	9	2	11	1	0	1	0	0	0	1	0	1	13
愛知県	27	4	31	4	0	4	0	0	0	0	0	0	35
三重県	3	2	5	1	0	1	0	0	0	0	0	0	6
滋賀県	2	1	3	0	0	0	0	0	0	0	0	0	3
京都府	5	3	8	0	0	0	0	0	0	0	0	0	8
大阪府	49	18	67	4	0	4	0	0	0	1	0	1	72
兵庫県	49	14	63	3	0	3	0	0	0	1	0	1	67
奈良県	7	3	10	3	2	5	0	0	0	0	0	0	15
和歌山県	2	0	2	0	0	0	0	0	0	0	0	0	2
鳥取県	0	0	0	0	0	0	0	0	0	0	0	0	0
島根県	1	1	2	0	0	0	0	0	0	0	0	0	2
岡山県	3	5	8	3	0	3	0	0	0	0	0	0	11
広島県	6	0	6	6	0	6	0	0	0	1	0	1	13
山口県	2	0	2	3	1	4	0	0	0	0	0	0	6
徳島県	2	0	2	1	0	1	0	0	0	0	0	0	3
香川県	8	2	10	1	0	1	0	0	0	0	0	0	11
愛媛県	5	2	7	2	0	2	0	0	0	0	0	0	9
高知県	2	2	4	0	0	0	0	0	0	0	0	0	4
福岡県	8	8	16	3	0	3	0	0	0	1	0	1	20
佐賀県	0	2	2	0	0	0	0	0	0	0	0	0	2
長崎県	5	0	5	1	0	1	0	0	0	0	0	0	6
熊本県	2	1	3	5	1	6	0	0	0	0	0	0	9
大分県	1	1	2	0	0	0	0	0	0	0	0	0	2
宮崎県	0	2	2	2	0	2	0	0	0	0	0	0	4
鹿児島県	6	1	7	3	0	3	0	0	0	0	0	0	10
沖縄県	1	0	1	0	0	0	0	0	0	1	0	1	2
海外在住者	2	0	2	0	0	0	0	0	0	0	0	0	2
計	388	126	514	92	4	96	0	0	0	12	0	12	622

◆制度発足～平成27年度 療養者に係る都道府県別・認定疾病別・性別 認定状況(労災等認定件数を除く)
申請書に記載の住所をもとに、都道府県別に集計。

(単位:件)

都道府県	中皮腫			肺がん			石綿肺			びまん性胸膜肥厚			合計
	男	女	計	男	女	計	男	女	計	男	女	計	
北海道	93	53	146	32	0	32	1	0	1	0	0	0	179
青森県	14	8	22	5	0	5	0	0	0	0	0	0	27
岩手県	21	6	27	2	0	2	0	0	0	1	0	1	30
宮城県	56	22	78	28	0	28	0	0	0	0	0	0	106
秋田県	9	6	15	2	0	2	0	0	0	0	0	0	17
山形県	16	7	23	6	0	6	1	0	1	0	0	0	30
福島県	31	6	37	5	0	5	0	0	0	1	0	1	43
茨城県	69	7	76	18	1	19	0	0	0	1	0	1	96
栃木県	26	10	36	11	0	11	0	0	0	2	0	2	49
群馬県	31	13	44	11	0	11	0	0	0	2	0	2	57
埼玉県	178	60	238	43	2	45	1	0	1	5	0	5	289
千葉県	131	44	175	63	1	64	1	0	1	3	0	3	243
東京都	268	104	372	78	0	78	1	0	1	6	0	6	457
神奈川県	185	75	260	44	2	46	0	0	0	7	0	7	313
新潟県	46	14	60	9	0	9	0	0	0	0	0	0	69
富山県	32	12	44	2	0	2	0	0	0	0	0	0	46
石川県	18	5	23	2	0	2	0	0	0	0	1	1	26
福井県	17	4	21	6	0	6	0	0	0	0	0	0	27
山梨県	19	6	25	2	0	2	1	0	1	0	0	0	28
長野県	27	10	37	12	0	12	0	0	0	0	0	0	49
岐阜県	44	13	57	14	2	16	0	0	0	0	0	0	73
静岡県	72	22	94	20	2	22	0	0	0	1	0	1	117
愛知県	186	51	237	31	0	31	0	0	0	4	0	4	272
三重県	24	14	38	5	1	6	0	0	0	0	0	0	44
滋賀県	33	14	47	12	0	12	0	0	0	0	0	0	59
京都府	46	16	62	8	0	8	0	0	0	0	0	0	70
大阪府	348	155	503	76	4	80	5	1	6	5	0	5	594
兵庫県	340	173	513	62	13	75	2	0	2	1	0	1	591
奈良県	50	28	78	16	8	24	1	0	1	0	0	0	103
和歌山県	17	7	24	9	1	10	0	0	0	0	0	0	34
鳥取県	13	4	17	0	0	0	0	0	0	0	0	0	17
島根県	7	5	12	1	1	2	0	0	0	0	0	0	14
岡山県	38	16	54	17	3	20	0	0	0	0	0	0	74
広島県	53	18	71	30	0	30	1	0	1	1	0	1	103
山口県	38	10	48	19	2	21	0	0	0	0	1	1	70
徳島県	15	2	17	4	0	4	0	0	0	0	0	0	21
香川県	24	11	35	13	1	14	0	0	0	0	0	0	49
愛媛県	26	9	35	6	1	7	2	0	2	0	0	0	44
高知県	6	8	14	2	1	3	0	0	0	0	0	0	17
福岡県	127	52	179	31	1	32	0	0	0	6	1	7	218
佐賀県	12	6	18	1	0	1	0	1	1	0	0	0	20
長崎県	34	7	41	18	0	18	0	0	0	1	0	1	60
熊本県	26	13	39	18	5	23	0	0	0	2	1	3	65
大分県	10	6	16	1	0	1	0	0	0	0	0	0	17
宮崎県	16	4	20	3	0	3	0	0	0	1	0	1	24
鹿児島県	36	14	50	6	0	6	0	0	0	2	0	2	58
沖縄県	9	3	12	2	0	2	0	0	0	1	0	1	15
海外在住者	9	7	16	3	0	3	0	0	0	1	0	1	20
計	2,946	1,160	4,106	809	52	861	17	2	19	54	4	58	5,044

6-(4) 未申請死亡者に係る都道府県別・認定疾病別・性別 認定状況

◆平成27年度 未申請死亡者に係る都道府県別・認定疾病別・性別 認定状況(労災等認定件数を含む)
請求書に記載の住所をもとに、都道府県別に集計。

(単位:件)

都道府県	中皮腫			肺がん			石綿肺			びまん性胸膜肥厚			合計
	男	女	計	男	女	計	男	女	計	男	女	計	
北海道	3	0	3	0	0	0	0	0	0	0	0	0	3
青森県	0	0	0	0	0	0	0	0	0	0	0	0	0
岩手県	1	1	2	0	0	0	0	0	0	0	0	0	2
宮城県	0	0	0	2	0	2	0	0	0	0	0	0	2
秋田県	0	0	0	0	0	0	0	0	0	0	0	0	0
山形県	1	0	1	0	0	0	0	0	0	0	0	0	1
福島県	0	0	0	0	0	0	0	0	0	0	0	0	0
茨城県	3	0	3	1	0	1	0	0	0	0	0	0	4
栃木県	0	0	0	0	0	0	0	0	0	0	0	0	0
群馬県	2	0	2	1	0	1	0	0	0	0	0	0	3
埼玉県	3	1	4	2	0	2	0	0	0	1	0	0	6
千葉県	3	3	6	0	0	0	0	0	0	0	0	0	6
東京都	7	2	9	3	0	3	0	0	0	0	0	0	12
神奈川県	2	0	2	2	0	2	0	0	0	0	0	0	4
新潟県	2	0	2	2	0	2	0	0	0	0	0	0	4
富山県	1	0	1	0	0	0	0	0	0	0	0	0	1
石川県	0	0	0	0	0	0	0	0	0	0	0	0	0
福井県	0	0	0	0	0	0	0	0	0	0	0	0	0
山梨県	1	0	1	0	0	0	0	0	0	0	0	0	1
長野県	0	0	0	0	0	0	0	0	0	0	0	0	0
岐阜県	0	0	0	0	0	0	0	0	0	0	0	0	0
静岡県	4	1	5	0	0	0	0	0	0	0	0	1	6
愛知県	5	0	5	1	0	1	0	0	0	0	0	0	6
三重県	1	1	2	0	0	0	0	0	0	0	0	0	2
滋賀県	1	0	1	1	0	1	0	0	0	0	0	0	2
京都府	1	0	1	0	0	0	0	0	0	0	0	0	1
大阪府	5	0	5	1	0	1	0	0	0	1	0	0	6
兵庫県	4	0	4	3	0	3	0	0	0	0	0	0	7
奈良県	0	0	0	0	0	0	0	0	0	0	0	0	0
和歌山県	0	0	0	0	0	0	0	0	0	0	0	0	0
鳥取県	1	0	1	0	0	0	0	0	0	0	0	0	1
島根県	0	0	0	0	0	0	0	0	0	0	0	0	0
岡山県	2	0	2	1	0	1	0	0	0	0	0	0	3
広島県	0	0	0	0	0	0	0	0	0	0	0	0	0
山口県	2	0	2	0	0	0	0	0	0	0	0	0	2
徳島県	0	0	0	0	0	0	0	0	0	0	0	0	0
香川県	1	0	1	0	0	0	0	0	0	0	0	0	1
愛媛県	1	0	1	1	0	1	0	0	0	0	0	0	2
高知県	0	0	0	0	0	0	0	0	0	0	0	0	0
福岡県	6	3	9	1	0	1	0	0	0	0	0	0	10
佐賀県	0	1	1	0	0	0	0	0	0	0	0	0	1
長崎県	0	0	0	2	0	2	0	0	0	0	0	0	2
熊本県	1	0	1	0	0	0	0	0	0	2	0	0	1
大分県	1	0	1	0	0	0	0	0	0	0	0	0	1
宮崎県	0	1	1	0	0	0	0	0	0	0	0	0	1
鹿児島県	0	0	0	0	0	0	0	0	0	0	0	0	0
沖縄県	2	0	2	0	0	0	0	0	0	0	0	0	2
海外在住者	0	0	0	0	0	0	0	0	0	0	0	0	0
計	67	14	81	24	0	24	0	0	0	4	0	4	109

◆制度発足～平成27年度累計 未申請死亡者に係る都道府県別・認定疾病別・性別 認定状況(労災等認定件数を含む)
請求書に記載の住所をもとに、都道府県別に集計。

(単位:件)

都道府県	中皮腫			肺がん			石綿肺			びまん性胸膜肥厚			合計
	男	女	計	男	女	計	男	女	計	男	女	計	
北海道	26	5	31	7	0	7	0	0	0	1	0	1	39
青森県	3	0	3	0	0	0	0	0	0	0	0	0	3
岩手県	5	1	6	2	0	2	0	0	0	0	0	0	8
宮城県	6	2	8	3	0	3	0	0	0	0	0	0	11
秋田県	1	0	1	0	0	0	0	0	0	0	0	0	1
山形県	5	1	6	3	0	3	0	0	0	0	0	0	9
福島県	3	2	5	2	0	2	0	0	0	0	0	0	7
茨城県	9	2	11	6	0	6	0	0	0	0	0	0	17
栃木県	8	3	11	2	0	2	0	0	0	0	0	0	13
群馬県	8	1	9	4	0	4	0	0	0	0	0	0	13
埼玉県	19	9	28	9	0	9	0	0	0	2	0	2	39
千葉県	18	6	24	6	0	6	0	0	0	0	0	0	30
東京都	48	16	64	14	0	14	0	0	0	0	0	0	78
神奈川県	31	11	42	7	1	8	0	0	0	0	0	0	50
新潟県	11	1	12	3	0	3	0	0	0	0	0	0	15
富山県	6	1	7	1	0	1	0	0	0	0	0	0	8
石川県	3	0	3	1	0	1	0	0	0	0	0	0	4
福井県	1	0	1	0	0	0	0	0	0	0	0	0	1
山梨県	6	0	6	0	0	0	0	0	0	0	0	0	6
長野県	5	4	9	1	0	1	0	0	0	0	0	0	10
岐阜県	5	4	9	3	0	3	1	0	1	0	0	0	13
静岡県	18	4	22	2	0	2	0	0	0	1	0	1	25
愛知県	31	4	35	6	0	6	0	0	0	1	0	1	42
三重県	4	2	6	0	0	0	0	0	0	0	0	0	6
滋賀県	5	0	5	2	0	2	0	0	0	0	0	0	7
京都府	6	1	7	0	0	0	0	0	0	0	0	0	7
大阪府	44	16	60	20	2	22	1	0	1	1	0	1	84
兵庫県	24	10	34	9	1	10	0	0	0	1	0	1	45
奈良県	3	3	6	2	0	2	0	0	0	0	0	0	8
和歌山県	9	2	11	1	0	1	0	0	0	0	0	0	12
鳥取県	1	1	2	0	0	0	0	0	0	0	0	0	2
島根県	3	0	3	0	0	0	0	0	0	0	0	0	3
岡山県	8	1	9	10	0	10	0	0	0	0	0	0	19
広島県	8	3	11	6	1	7	0	0	0	0	0	0	18
山口県	5	0	5	1	0	1	0	0	0	0	0	0	6
徳島県	2	1	3	2	0	2	0	0	0	0	0	0	5
香川県	7	1	8	1	1	2	0	0	0	0	0	0	10
愛媛県	8	1	9	2	0	2	0	0	0	0	0	0	11
高知県	2	1	3	1	0	1	0	0	0	0	0	0	4
福岡県	32	9	41	10	0	10	0	0	0	0	0	0	51
佐賀県	2	2	4	1	0	1	0	0	0	0	0	0	5
長崎県	2	5	7	5	0	5	0	0	0	0	0	0	12
熊本県	7	1	8	5	0	5	0	0	0	2	0	2	15
大分県	2	0	2	3	0	3	0	0	0	0	0	0	5
宮崎県	5	2	7	0	0	0	0	0	0	0	0	0	7
鹿児島県	3	1	4	2	0	2	0	0	0	0	0	0	6
沖縄県	2	1	3	1	0	1	0	0	0	0	0	0	4
海外在住者	0	0	0	0	0	0	0	0	0	0	0	0	0
計	470	141	611	166	6	172	2	0	2	9	0	9	794

◆平成27年度 未申請死亡者に係る都道府県別・認定疾病別・性別 認定状況(労災等認定件数を除く)
請求書に記載の住所をもとに、都道府県別に集計。

(単位:件)

都道府県	中皮腫			肺がん			石綿肺			びまん性胸膜肥厚			合計
	男	女	計	男	女	計	男	女	計	男	女	計	
北海道	3	0	3	0	0	0	0	0	0	0	0	0	3
青森県	0	0	0	0	0	0	0	0	0	0	0	0	0
岩手県	1	1	2	0	0	0	0	0	0	0	0	0	2
宮城県	0	0	0	1	0	1	0	0	0	0	0	0	1
秋田県	0	0	0	0	0	0	0	0	0	0	0	0	0
山形県	1	0	1	0	0	0	0	0	0	0	0	0	1
福島県	0	0	0	0	0	0	0	0	0	0	0	0	0
茨城県	3	0	3	1	0	1	0	0	0	0	0	0	4
栃木県	0	0	0	0	0	0	0	0	0	0	0	0	0
群馬県	2	0	2	1	0	1	0	0	0	0	0	0	3
埼玉県	3	1	4	2	0	2	0	0	0	1	0	1	7
千葉県	3	3	6	0	0	0	0	0	0	0	0	0	6
東京都	6	2	8	3	0	3	0	0	0	0	0	0	11
神奈川県	2	0	2	2	0	2	0	0	0	0	0	0	4
新潟県	2	0	2	2	0	2	0	0	0	0	0	0	4
富山県	1	0	1	0	0	0	0	0	0	0	0	0	1
石川県	0	0	0	0	0	0	0	0	0	0	0	0	0
福井県	0	0	0	0	0	0	0	0	0	0	0	0	0
山梨県	1	0	1	0	0	0	0	0	0	0	0	0	1
長野県	0	0	0	0	0	0	0	0	0	0	0	0	0
岐阜県	0	0	0	0	0	0	0	0	0	0	0	0	0
静岡県	4	1	5	0	0	0	0	0	0	0	0	0	5
愛知県	5	0	5	1	0	1	0	0	0	0	0	0	6
三重県	1	1	2	0	0	0	0	0	0	0	0	0	2
滋賀県	1	0	1	1	0	1	0	0	0	0	0	0	2
京都府	1	0	1	0	0	0	0	0	0	0	0	0	1
大阪府	5	0	5	1	0	1	0	0	0	1	0	1	7
兵庫県	4	0	4	3	0	3	0	0	0	0	0	0	7
奈良県	0	0	0	0	0	0	0	0	0	0	0	0	0
和歌山県	0	0	0	0	0	0	0	0	0	0	0	0	0
鳥取県	1	0	1	0	0	0	0	0	0	0	0	0	1
島根県	0	0	0	0	0	0	0	0	0	0	0	0	0
岡山県	1	0	1	1	0	1	0	0	0	0	0	0	2
広島県	0	0	0	0	0	0	0	0	0	0	0	0	0
山口県	2	0	2	0	0	0	0	0	0	0	0	0	2
徳島県	0	0	0	0	0	0	0	0	0	0	0	0	0
香川県	1	0	1	0	0	0	0	0	0	0	0	0	1
愛媛県	1	0	1	1	0	1	0	0	0	0	0	0	2
高知県	0	0	0	0	0	0	0	0	0	0	0	0	0
福岡県	6	3	9	1	0	1	0	0	0	0	0	0	10
佐賀県	0	1	1	0	0	0	0	0	0	0	0	0	1
長崎県	0	0	0	2	0	2	0	0	0	0	0	0	2
熊本県	1	0	1	0	0	0	0	0	0	2	0	2	3
大分県	1	0	1	0	0	0	0	0	0	0	0	0	1
宮崎県	0	1	1	0	0	0	0	0	0	0	0	0	1
鹿児島県	0	0	0	0	0	0	0	0	0	0	0	0	0
沖縄県	2	0	2	0	0	0	0	0	0	0	0	0	2
海外在住者	0	0	0	0	0	0	0	0	0	0	0	0	0
計	65	14	79	23	0	23	0	0	0	4	0	4	106

◆制度発足～平成27年度累計 未申請死亡者に係る都道府県別・認定疾病別・性別 認定状況(労災等認定件数を除く)
請求書に記載の住所をもとに、都道府県別に集計。

(単位:件)

都道府県	中皮腫			肺がん			石綿肺			びまん性胸膜肥厚			合計
	男	女	計	男	女	計	男	女	計	男	女	計	
北海道	26	5	31	5	0	5	0	0	0	1	0	1	37
青森県	3	0	3	0	0	0	0	0	0	0	0	0	3
岩手県	5	1	6	1	0	1	0	0	0	0	0	0	7
宮城県	5	2	7	2	0	2	0	0	0	0	0	0	9
秋田県	1	0	1	0	0	0	0	0	0	0	0	0	1
山形県	5	1	6	3	0	3	0	0	0	0	0	0	9
福島県	2	2	4	1	0	1	0	0	0	0	0	0	5
茨城県	8	2	10	4	0	4	0	0	0	0	0	0	14
栃木県	7	3	10	2	0	2	0	0	0	0	0	0	12
群馬県	8	1	9	3	0	3	0	0	0	0	0	0	12
埼玉県	18	8	26	9	0	9	0	0	0	2	0	2	37
千葉県	16	6	22	4	0	4	0	0	0	0	0	0	26
東京都	42	16	58	13	0	13	0	0	0	0	0	0	71
神奈川県	28	11	39	6	1	7	0	0	0	0	0	0	46
新潟県	9	1	10	3	0	3	0	0	0	0	0	0	13
富山県	6	1	7	1	0	1	0	0	0	0	0	0	8
石川県	2	0	2	0	0	0	0	0	0	0	0	0	2
福井県	0	0	0	0	0	0	0	0	0	0	0	0	0
山梨県	6	0	6	0	0	0	0	0	0	0	0	0	6
長野県	4	4	8	1	0	1	0	0	0	0	0	0	9
岐阜県	5	4	9	3	0	3	1	0	1	0	0	0	13
静岡県	17	4	21	1	0	1	0	0	0	1	0	1	23
愛知県	27	4	31	6	0	6	0	0	0	0	0	0	37
三重県	4	2	6	0	0	0	0	0	0	0	0	0	6
滋賀県	4	0	4	2	0	2	0	0	0	0	0	0	6
京都府	5	1	6	0	0	0	0	0	0	0	0	0	6
大阪府	40	16	56	16	1	17	1	0	1	1	0	1	75
兵庫県	17	9	26	9	1	10	0	0	0	1	0	1	37
奈良県	3	3	6	2	0	2	0	0	0	0	0	0	8
和歌山県	7	2	9	1	0	1	0	0	0	0	0	0	10
鳥取県	1	1	2	0	0	0	0	0	0	0	0	0	2
島根県	3	0	3	0	0	0	0	0	0	0	0	0	3
岡山県	7	1	8	9	0	9	0	0	0	0	0	0	17
広島県	7	3	10	4	1	5	0	0	0	0	0	0	15
山口県	5	0	5	1	0	1	0	0	0	0	0	0	6
徳島県	2	1	3	2	0	2	0	0	0	0	0	0	5
香川県	7	1	8	1	1	2	0	0	0	0	0	0	10
愛媛県	7	1	8	2	0	2	0	0	0	0	0	0	10
高知県	2	1	3	1	0	1	0	0	0	0	0	0	4
福岡県	29	9	38	10	0	10	0	0	0	0	0	0	48
佐賀県	2	2	4	1	0	1	0	0	0	0	0	0	5
長崎県	2	5	7	5	0	5	0	0	0	0	0	0	12
熊本県	7	1	8	4	0	4	0	0	0	2	0	2	14
大分県	2	0	2	2	0	2	0	0	0	0	0	0	4
宮崎県	4	1	5	0	0	0	0	0	0	0	0	0	5
鹿児島県	2	1	3	2	0	2	0	0	0	0	0	0	5
沖縄県	2	1	3	1	0	1	0	0	0	0	0	0	4
海外在住者	0	0	0	0	0	0	0	0	0	0	0	0	0
計	421	138	559	143	5	148	0	0	2	8	0	8	717

6-(5) 施行前死亡者に係る都道府県別・認定疾病別・性別 認定状況

◆平成27年度 施行前死亡者に係る都道府県別・認定疾病別・性別 認定状況(労災等認定件数を含む)
請求書に記載の住所をもとに、都道府県別に集計。

(単位:件)

都道府県	中皮腫			肺がん			石綿肺			びまん性胸膜肥厚			合計
	男	女	計	男	女	計	男	女	計	男	女	計	
北海道	0	0	0	0	0	0	0	0	0	0	0	0	0
青森県	0	0	0	0	0	0	0	0	0	0	0	0	0
岩手県	0	0	0	0	0	0	0	0	0	0	0	0	0
宮城県	0	0	0	1	0	1	0	0	0	0	0	0	1
秋田県	0	0	0	0	0	0	0	0	0	0	0	0	0
山形県	0	0	0	0	0	0	0	0	0	0	0	0	0
福島県	0	1	1	0	0	0	0	0	0	0	0	0	1
茨城県	0	0	0	0	0	0	0	0	0	0	0	0	0
栃木県	0	0	0	0	0	0	0	0	0	0	0	0	0
群馬県	0	0	0	0	0	0	0	0	0	0	0	0	0
埼玉県	1	0	1	0	0	0	0	0	0	0	0	0	1
千葉県	0	0	0	0	0	0	0	0	0	0	0	0	0
東京都	1	0	1	0	0	0	0	0	0	0	0	0	1
神奈川県	2	0	2	0	0	0	0	0	0	0	0	0	2
新潟県	0	0	0	0	0	0	0	0	0	0	0	0	0
富山県	0	0	0	0	0	0	0	0	0	0	0	0	0
石川県	0	0	0	0	0	0	0	0	0	0	0	0	0
福井県	0	0	0	0	0	0	0	0	0	0	0	0	0
山梨県	0	0	0	0	0	0	0	0	0	0	0	0	0
長野県	0	0	0	0	0	0	0	0	0	0	0	0	0
岐阜県	0	0	0	0	0	0	0	0	0	0	0	0	0
静岡県	0	0	0	0	0	0	0	0	0	0	0	0	0
愛知県	0	0	0	0	0	0	0	0	0	0	0	0	0
三重県	0	0	0	0	0	0	0	0	0	0	0	0	0
滋賀県	0	0	0	0	0	0	0	0	0	0	0	0	0
京都府	0	0	0	0	0	0	0	0	0	0	0	0	0
大阪府	0	0	0	0	0	0	0	0	0	0	0	0	0
兵庫県	2	0	2	0	0	0	0	0	0	0	0	0	2
奈良県	0	0	0	0	0	0	0	0	0	0	0	0	0
和歌山県	0	0	0	0	0	0	0	0	0	0	0	0	0
鳥取県	0	0	0	0	0	0	0	0	0	0	0	0	0
島根県	0	0	0	0	0	0	0	0	0	0	0	0	0
岡山県	0	0	0	0	0	0	0	0	0	0	0	0	0
広島県	0	0	0	0	0	0	0	0	0	0	0	0	0
山口県	0	0	0	0	0	0	0	0	0	1	0	1	1
徳島県	0	0	0	0	0	0	0	0	0	0	0	0	0
香川県	0	0	0	0	0	0	0	0	0	0	0	0	0
愛媛県	0	0	0	0	0	0	0	0	0	0	0	0	0
高知県	0	0	0	0	0	0	0	0	0	0	0	0	0
福岡県	1	0	1	0	0	0	0	0	0	0	0	0	1
佐賀県	0	0	0	0	0	0	0	0	0	0	0	0	0
長崎県	1	0	1	0	0	0	0	0	0	0	0	0	1
熊本県	0	0	0	0	0	0	0	0	0	0	0	0	0
大分県	0	0	0	0	0	0	0	0	0	0	0	0	0
宮崎県	0	0	0	0	0	0	0	0	0	0	0	0	0
鹿児島県	0	0	0	0	0	0	0	0	0	0	0	0	0
沖縄県	0	0	0	0	0	0	0	0	0	0	0	0	0
海外在住者	0	0	0	0	0	0	0	0	0	0	0	0	0
計	8	1	9	1	0	1	0	0	0	1	0	1	11

◆制度発足～平成27年度 施行前死亡者に係る都道府県別・認定疾病別・性別 認定状況(労災等認定件数を含む)
請求書に記載の住所をもとに、都道府県別に集計。

(単位:件)

都道府県	中皮腫			肺がん			石綿肺			びまん性胸膜肥厚			合計
	男	女	計	男	女	計	男	女	計	男	女	計	
北海道	100	40	140	4	0	4	0	0	0	0	0	0	144
青森県	20	4	24	1	0	1	0	0	0	0	0	0	25
岩手県	22	6	28	1	0	1	0	0	0	0	0	0	29
宮城県	42	17	59	2	0	2	0	0	0	0	0	0	61
秋田県	29	7	36	0	0	0	0	0	0	0	0	0	36
山形県	15	2	17	2	0	2	0	0	0	0	0	0	19
福島県	28	16	44	2	0	2	0	0	0	0	0	0	46
茨城県	37	19	56	1	0	1	1	0	1	0	0	0	58
栃木県	31	8	39	2	0	2	1	0	1	0	0	0	42
群馬県	48	7	55	1	0	1	0	0	0	0	0	0	56
埼玉県	139	45	184	17	0	17	2	0	2	0	1	1	204
千葉県	85	39	124	7	0	7	1	0	1	2	0	2	134
東京都	210	79	289	6	0	6	5	0	5	0	0	0	300
神奈川県	166	64	230	14	0	14	4	0	4	0	0	0	248
新潟県	46	10	56	2	0	2	0	0	0	0	0	0	58
富山県	38	12	50	5	0	5	0	0	0	0	0	0	55
石川県	24	7	31	0	0	0	0	0	0	0	0	0	31
福井県	11	4	15	0	0	0	0	0	0	0	0	0	15
山梨県	14	3	17	1	0	1	0	0	0	0	0	0	18
長野県	20	11	31	1	0	1	0	0	0	1	0	1	33
岐阜県	40	15	55	0	0	0	0	0	0	0	0	0	55
静岡県	74	29	103	2	0	2	2	0	2	0	0	0	107
愛知県	95	26	121	4	0	4	1	0	1	0	0	0	126
三重県	20	9	29	1	0	1	0	0	0	0	0	0	30
滋賀県	24	13	37	1	0	1	0	0	0	0	0	0	38
京都府	46	26	72	1	0	1	1	0	1	1	0	1	75
大阪府	234	84	318	28	0	28	5	1	6	3	0	3	355
兵庫県	212	115	327	14	1	15	1	0	1	0	0	0	343
奈良県	39	15	54	3	0	3	1	0	1	0	0	0	58
和歌山県	27	3	30	0	0	0	0	0	0	0	0	0	30
鳥取県	10	10	20	2	0	2	0	0	0	0	0	0	22
島根県	5	6	11	1	0	1	0	0	0	0	0	0	12
岡山県	56	22	78	1	0	1	1	0	1	0	0	0	80
広島県	73	26	99	5	0	5	1	0	1	0	0	0	105
山口県	25	12	37	3	0	3	0	0	0	2	0	2	42
徳島県	12	7	19	0	0	0	0	0	0	0	0	0	19
香川県	19	9	28	0	0	0	2	0	2	0	0	0	30
愛媛県	26	7	33	2	0	2	3	0	3	0	0	0	38
高知県	20	6	26	1	0	1	0	0	0	0	0	0	27
福岡県	88	36	124	3	1	4	1	0	1	0	0	0	129
佐賀県	18	10	28	0	0	0	1	0	1	0	0	0	29
長崎県	33	13	46	1	1	2	0	0	0	0	0	0	48
熊本県	28	6	34	0	0	0	0	0	0	0	0	0	34
大分県	14	7	21	1	0	1	0	0	0	1	0	1	23
宮崎県	23	12	35	1	0	1	0	0	0	0	0	0	36
鹿児島県	27	12	39	0	0	0	0	0	0	0	0	0	39
沖縄県	22	12	34	1	0	1	1	0	1	0	0	0	36
海外在住者	1	0	1	0	0	0	0	0	0	0	0	0	1
計	2,436	948	3,384	145	3	148	35	1	36	10	1	11	3,579

◆平成27年度 施行前死亡者に係る都道府県別・認定疾病別・性別 認定状況(労災等認定件数を除く)

請求書に記載の住所をもとに、都道府県別に集計。

(単位:件)

都道府県	中皮腫			肺がん			石綿肺			びまん性胸膜肥厚			合計
	男	女	計	男	女	計	男	女	計	男	女	計	
北海道	0	0	0	0	0	0	0	0	0	0	0	0	0
青森県	0	0	0	0	0	0	0	0	0	0	0	0	0
岩手県	0	0	0	0	0	0	0	0	0	0	0	0	0
宮城県	0	0	0	0	0	0	0	0	0	0	0	0	0
秋田県	0	0	0	0	0	0	0	0	0	0	0	0	0
山形県	0	0	0	0	0	0	0	0	0	0	0	0	0
福島県	0	1	1	0	0	0	0	0	0	0	0	0	1
茨城県	0	0	0	0	0	0	0	0	0	0	0	0	0
栃木県	0	0	0	0	0	0	0	0	0	0	0	0	0
群馬県	0	0	0	0	0	0	0	0	0	0	0	0	0
埼玉県	1	0	1	0	0	0	0	0	0	0	0	0	1
千葉県	0	0	0	0	0	0	0	0	0	0	0	0	0
東京都	1	0	1	0	0	0	0	0	0	0	0	0	1
神奈川県	2	0	2	0	0	0	0	0	0	0	0	0	2
新潟県	0	0	0	0	0	0	0	0	0	0	0	0	0
富山県	0	0	0	0	0	0	0	0	0	0	0	0	0
石川県	0	0	0	0	0	0	0	0	0	0	0	0	0
福井県	0	0	0	0	0	0	0	0	0	0	0	0	0
山梨県	0	0	0	0	0	0	0	0	0	0	0	0	0
長野県	0	0	0	0	0	0	0	0	0	0	0	0	0
岐阜県	0	0	0	0	0	0	0	0	0	0	0	0	0
静岡県	0	0	0	0	0	0	0	0	0	0	0	0	0
愛知県	0	0	0	0	0	0	0	0	0	0	0	0	0
三重県	0	0	0	0	0	0	0	0	0	0	0	0	0
滋賀県	0	0	0	0	0	0	0	0	0	0	0	0	0
京都府	0	0	0	0	0	0	0	0	0	0	0	0	0
大阪府	0	0	0	0	0	0	0	0	0	0	0	0	0
兵庫県	2	0	2	0	0	0	0	0	0	0	0	0	2
奈良県	0	0	0	0	0	0	0	0	0	0	0	0	0
和歌山県	0	0	0	0	0	0	0	0	0	0	0	0	0
鳥取県	0	0	0	0	0	0	0	0	0	0	0	0	0
島根県	0	0	0	0	0	0	0	0	0	0	0	0	0
岡山県	0	0	0	0	0	0	0	0	0	0	0	0	0
広島県	0	0	0	0	0	0	0	0	0	0	0	0	0
山口県	0	0	0	0	0	0	0	0	0	1	0	1	1
徳島県	0	0	0	0	0	0	0	0	0	0	0	0	0
香川県	0	0	0	0	0	0	0	0	0	0	0	0	0
愛媛県	0	0	0	0	0	0	0	0	0	0	0	0	0
高知県	0	0	0	0	0	0	0	0	0	0	0	0	0
福岡県	1	0	1	0	0	0	0	0	0	0	0	0	1
佐賀県	0	0	0	0	0	0	0	0	0	0	0	0	0
長崎県	1	0	1	0	0	0	0	0	0	0	0	0	1
熊本県	0	0	0	0	0	0	0	0	0	0	0	0	0
大分県	0	0	0	0	0	0	0	0	0	0	0	0	0
宮崎県	0	0	0	0	0	0	0	0	0	0	0	0	0
鹿児島県	0	0	0	0	0	0	0	0	0	0	0	0	0
沖縄県	0	0	0	0	0	0	0	0	0	0	0	0	0
海外在住者	0	0	0	0	0	0	0	0	0	0	0	0	0
計	8	1	9	0	0	0	0	0	0	1	0	1	10

◆制度発足～平成27年度累計 施行前死亡者に係る都道府県別・認定疾病別・性別 認定状況(労災等認定件数を除く)
請求書に記載の住所をもとに、都道府県別に集計。

(単位:件)

都道府県	中皮腫			肺がん			石綿肺			びまん性胸膜肥厚			合計
	男	女	計	男	女	計	男	女	計	男	女	計	
北海道	88	40	128	3	0	3	0	0	0	0	0	0	131
青森県	18	4	22	1	0	1	0	0	0	0	0	0	23
岩手県	21	6	27	0	0	0	0	0	0	0	0	0	27
宮城県	41	15	56	1	0	1	0	0	0	0	0	0	57
秋田県	27	7	34	0	0	0	0	0	0	0	0	0	34
山形県	14	2	16	1	0	1	0	0	0	0	0	0	17
福島県	27	16	43	2	0	2	0	0	0	0	0	0	45
茨城県	36	19	55	1	0	1	1	0	1	0	0	0	57
栃木県	28	8	36	2	0	2	1	0	1	0	0	0	39
群馬県	47	7	54	1	0	1	0	0	0	0	0	0	55
埼玉県	129	45	174	13	0	13	2	0	2	0	1	1	190
千葉県	80	39	119	6	0	6	1	0	1	2	0	2	128
東京都	192	79	271	5	0	5	5	0	5	0	0	0	281
神奈川県	150	64	214	13	0	13	4	0	4	0	0	0	231
新潟県	43	10	53	2	0	2	0	0	0	0	0	0	55
富山県	34	11	45	3	0	3	0	0	0	0	0	0	48
石川県	22	7	29	0	0	0	0	0	0	0	0	0	29
福井県	11	4	15	0	0	0	0	0	0	0	0	0	15
山梨県	13	3	16	0	0	0	0	0	0	0	0	0	16
長野県	19	11	30	1	0	1	0	0	0	1	0	1	32
岐阜県	35	15	50	0	0	0	0	0	0	0	0	0	50
静岡県	71	29	100	2	0	2	0	0	0	0	0	0	102
愛知県	89	26	115	4	0	4	1	0	1	0	0	0	120
三重県	17	8	25	1	0	1	0	0	0	0	0	0	26
滋賀県	22	13	35	1	0	1	0	0	0	0	0	0	36
京都府	45	25	70	1	0	1	1	0	1	1	0	1	73
大阪府	211	82	293	20	0	20	5	1	6	2	0	2	321
兵庫県	186	112	298	9	1	10	0	0	0	0	0	0	308
奈良県	35	15	50	3	0	3	1	0	1	0	0	0	54
和歌山県	25	3	28	0	0	0	0	0	0	0	0	0	28
鳥取県	9	10	19	1	0	1	0	0	0	0	0	0	20
島根県	5	6	11	1	0	1	0	0	0	0	0	0	12
岡山県	54	22	76	1	0	1	1	0	1	0	0	0	78
広島県	62	26	88	4	0	4	1	0	1	0	0	0	93
山口県	22	11	33	3	0	3	0	0	0	2	0	2	38
徳島県	12	7	19	0	0	0	0	0	0	0	0	0	19
香川県	15	8	23	0	0	0	2	0	2	0	0	0	25
愛媛県	24	6	30	2	0	2	3	0	3	0	0	0	35
高知県	18	6	24	1	0	1	0	0	0	0	0	0	25
福岡県	79	36	115	2	1	3	1	0	1	0	0	0	119
佐賀県	17	10	27	0	0	0	1	0	1	0	0	0	28
長崎県	32	12	44	1	1	2	0	0	0	0	0	0	46
熊本県	28	6	34	0	0	0	0	0	0	0	0	0	34
大分県	14	6	20	1	0	1	0	0	0	1	0	1	22
宮崎県	22	12	34	1	0	1	0	0	0	0	0	0	35
鹿児島県	26	12	38	0	0	0	0	0	0	0	0	0	38
沖縄県	20	12	32	1	0	1	1	0	1	0	0	0	34
海外在住者	1		1	0	0	0	0	0	0	0	0	0	1
計	2,236	933	3,169	115	3	118	32	1	33	9	1	10	3,330

7 死亡年別 認定者の状況

7-1 療養者に係る死亡年別・認定疾病別・性別 認定状況

◆制度発足～平成27年度 (労災等認定件数を含む)

(単位:件)

死亡年	中皮腫			肺がん			石綿肺			びまん性胸膜肥厚			合計
	男	女	計	男	女	計	男	女	計	男	女	計	
平成18年(2006年)	182	67	249	55	2	57	0	0	0	0	0	0	306
平成19年(2007年)	297	72	369	70	4	74	0	0	0	0	0	0	443
平成20年(2008年)	354	112	466	98	1	99	0	0	0	0	0	0	565
平成21年(2009年)	376	88	464	88	4	92	0	0	0	0	0	0	556
平成22年(2010年)	328	86	414	74	1	75	2	0	2	0	0	0	491
平成23年(2011年)	301	93	394	55	3	58	2	0	2	4	0	4	458
平成24年(2012年)	317	112	429	58	4	62	5	0	5	6	0	6	502
平成25年(2013年)	320	98	418	52	2	54	6	0	6	4	0	4	482
平成26年(2014年)	315	102	417	57	5	62	0	0	0	3	1	4	483
平成27年(2015年)	374	111	485	79	1	80	0	0	0	9	0	9	574
累計	3,164	941	4,105	686	27	713	15	0	15	26	1	27	4,860

注1) 死亡年は、機構への届出等により、機構にて確認したもの。

注2) 平成18年(2006年)3月20日より申請受付。

◆制度発足～平成27年度 (労災等認定件数を除く)

(単位:件)

死亡年	中皮腫			肺がん			石綿肺			びまん性胸膜肥厚			合計
	男	女	計	男	女	計	男	女	計	男	女	計	
平成18年(2006年)	138	65	203	40	2	42	0	0	0	0	0	0	245
平成19年(2007年)	185	69	254	50	4	54	0	0	0	0	0	0	308
平成20年(2008年)	238	105	343	60	1	61	0	0	0	0	0	0	404
平成21年(2009年)	245	80	325	70	3	73	0	0	0	0	0	0	398
平成22年(2010年)	233	82	315	60	0	60	2	0	2	0	0	0	377
平成23年(2011年)	237	89	326	41	3	44	2	0	2	3	0	3	375
平成24年(2012年)	262	104	366	44	4	48	5	0	5	5	0	5	424
平成25年(2013年)	257	98	355	44	2	46	6	0	6	3	0	3	410
平成26年(2014年)	260	100	360	48	5	53	0	0	0	3	1	4	417
平成27年(2015年)	338	109	447	71	1	72	0	0	0	9	0	9	528
累計	2,393	901	3,294	528	25	553	15	0	15	23	1	24	3,886

注1) 死亡年は、機構への届出等により、機構にて確認したもの。

注2) 平成18年(2006年)3月20日より申請受付。

7-(2) 未申請死亡者に係る死亡年別・認定疾病別・性別 認定状況

◆制度発足～平成27年度累計（労災等認定件数を含む）

（単位：件）

死亡年	中皮腫			肺がん			石綿肺			びまん性胸膜肥厚			合計
	男	女	計	男	女	計	男	女	計	男	女	計	
平成18年(2006年)	17	9	26	9	1	10	—	—	—	—	—	—	36
平成19年(2007年)	35	6	41	10	0	10	—	—	—	—	—	—	51
平成20年(2008年)	45	10	55	14	0	14	—	—	—	—	—	—	69
平成21年(2009年)	51	22	73	19	0	19	—	—	—	—	—	—	92
平成22年(2010年)	44	16	60	17	1	18	1	0	1	0	0	0	79
平成23年(2011年)	55	18	73	22	1	23	0	0	0	1	0	1	97
平成24年(2012年)	75	19	94	20	1	21	1	0	1	1	0	1	117
平成25年(2013年)	60	22	82	24	2	26	0	0	0	4	0	4	112
平成26年(2014年)	57	13	70	21	0	21	0	0	0	0	0	0	91
平成27年(2015年)	29	6	35	10	0	10	0	0	0	3	0	3	48
累計	468	141	609	166	6	172	2	0	2	9	0	9	792

注1) 中皮腫及び肺がんについては、平成18年(2006年)3月27日(法施行日)以降の死亡者数。

注2) 石綿肺及びびまん性胸膜肥厚については、平成22年(2010年)7月1日(改正政令施行日)以降の死亡者数。

◆制度発足～平成27年度累計（労災等認定件数を除く）

（単位：件）

死亡年	中皮腫			肺がん			石綿肺			びまん性胸膜肥厚			合計
	男	女	計	男	女	計	男	女	計	男	女	計	
平成18年(2006年)	15	9	24	8	1	9	—	—	0	—	—	0	33
平成19年(2007年)	34	6	40	9	0	9	—	—	0	—	—	0	49
平成20年(2008年)	40	10	50	9	0	9	—	—	0	—	—	0	59
平成21年(2009年)	46	22	68	15	0	15	—	—	0	—	—	0	83
平成22年(2010年)	38	15	53	15	0	15	1	0	1	0	0	0	69
平成23年(2011年)	49	17	66	17	1	18	0	0	0	1	0	1	85
平成24年(2012年)	69	19	88	18	1	19	1	0	1	1	0	1	109
平成25年(2013年)	52	21	73	23	2	25	0	0	0	3	0	3	101
平成26年(2014年)	48	13	61	19	0	19	0	0	0	0	0	0	80
平成27年(2015年)	28	6	34	10	0	10	0	0	0	3	0	3	47
累計	419	138	557	143	5	148	2	0	2	8	0	8	715

注1) 中皮腫及び肺がんについては、平成18年(2006年)3月27日(法施行日)以降の死亡者数。

注2) 石綿肺及びびまん性胸膜肥厚については、平成22年(2010年)7月1日(改正政令施行日)以降の死亡者数。

7-(3) 施行前死亡者に係る死亡年別・認定疾病別・性別 認定状況

◆制度発足～平成27年度累計（労災等認定件数を含む）

（単位：件）

死亡年	中皮腫			肺がん			石綿肺			びまん性胸膜肥厚			合計
	男	女	計	男	女	計	男	女	計	男	女	計	
昭和48年(1973年)	2	0	2	0	0	0	0	0	0	0	0	0	2
昭和49年(1974年)	1	1	2	1	0	1	0	0	0	0	0	0	3
昭和51年(1976年)	2	0	2	0	0	0	0	0	0	0	0	0	2
昭和53年(1978年)	2	1	3	0	0	0	0	0	0	0	0	0	3
昭和54年(1979年)	3	0	3	0	0	0	0	0	0	0	0	0	3
昭和55年(1980年)	2	1	3	0	0	0	0	0	0	0	0	0	3
昭和56年(1981年)	2	1	3	0	0	0	0	0	0	0	0	0	3
昭和57年(1982年)	6	3	9	0	0	0	0	0	0	0	0	0	9
昭和58年(1983年)	5	0	5	1	0	1	0	0	0	0	0	0	6
昭和59年(1984年)	3	1	4	0	0	0	0	0	0	0	0	0	4
昭和60年(1985年)	5	1	6	1	0	1	0	0	0	0	0	0	7
昭和61年(1986年)	6	4	10	1	0	1	0	0	0	0	0	0	11
昭和62年(1987年)	14	4	18	2	0	2	0	0	0	0	0	0	20
昭和63年(1988年)	20	10	30	1	0	1	0	0	0	0	0	0	31
平成元年(1989年)	15	9	24	2	1	3	0	0	0	0	0	0	27
平成2年(1990年)	18	5	23	1	0	1	0	0	0	0	0	0	24
平成3年(1991年)	14	12	26	7	0	7	1	0	1	0	0	0	34
平成4年(1992年)	22	9	31	2	0	2	0	0	0	0	0	0	33
平成5年(1993年)	31	13	44	2	0	2	0	0	0	0	0	0	46
平成6年(1994年)	37	8	45	0	0	0	0	0	0	0	0	0	45
平成7年(1995年)	67	31	98	3	0	3	0	0	0	0	0	0	101
平成8年(1996年)	98	33	131	5	0	5	1	0	1	0	0	0	137
平成9年(1997年)	112	40	152	8	0	8	0	0	0	0	0	0	160
平成10年(1998年)	89	33	122	2	0	2	2	0	2	0	0	0	126
平成11年(1999年)	128	47	175	13	0	13	1	0	1	0	0	0	189
平成12年(2000年)	145	55	200	6	0	6	3	0	3	1	0	1	210
平成13年(2001年)	188	58	246	10	0	10	0	0	0	0	0	0	256
平成14年(2002年)	250	99	349	11	0	11	1	0	1	0	0	0	361
平成15年(2003年)	284	123	407	16	0	16	2	0	2	0	0	0	425
平成16年(2004年)	400	154	554	17	1	18	3	0	3	0	0	0	575
平成17年(2005年)	380	158	538	30	1	31	0	0	0	0	0	0	569
平成18年(2006年)	85	34	119	3	0	3	1	0	1	2	0	2	125
平成19年(2007年)	—	—	—	—	—	—	5	0	5	1	0	1	6
平成20年(2008年)	—	—	—	—	—	—	8	1	9	1	0	1	10
平成21年(2009年)	—	—	—	—	—	—	5	0	5	2	1	3	8
平成22年(2010年)	—	—	—	—	—	—	2	0	2	3	0	3	5
累計	2,436	948	3,384	145	3	148	35	1	36	10	1	11	3,579

注1) 中皮腫及び肺がんについては、平成18年(2006年)3月26日(法施行日の前日)までの死亡者数。

注2) 石綿肺及びびまん性胸膜肥厚については、平成22年(2010年)6月30日(改正政令施行日の前日)までの死亡者数。

◆制度発足～平成27年度累計 施行前死亡者に係る死亡年別・認定疾病別・性別 認定状況(労災等認定件数を除く)

(単位:件)

死亡年	中皮腫			肺がん			石綿肺			びまん性胸膜肥厚			合計
	男	女	計	男	女	計	男	女	計	男	女	計	
昭和48年(1973年)	2	0	2	0	0	0	0	0	0	0	0	0	2
昭和49年(1974年)	1	1	2	1	0	1	0	0	0	0	0	0	3
昭和51年(1976年)	2	0	2	0	0	0	0	0	0	0	0	0	2
昭和53年(1978年)	2	1	3	0	0	0	0	0	0	0	0	0	3
昭和54年(1979年)	1	0	1	0	0	0	0	0	0	0	0	0	1
昭和55年(1980年)	1	1	2	0	0	0	0	0	0	0	0	0	2
昭和56年(1981年)	1	1	2	0	0	0	0	0	0	0	0	0	2
昭和57年(1982年)	6	3	9	0	0	0	0	0	0	0	0	0	9
昭和58年(1983年)	5	0	5	1	0	1	0	0	0	0	0	0	6
昭和59年(1984年)	3	1	4	0	0	0	0	0	0	0	0	0	4
昭和60年(1985年)	4	1	5	1	0	1	0	0	0	0	0	0	6
昭和61年(1986年)	5	4	9	1	0	1	0	0	0	0	0	0	10
昭和62年(1987年)	13	4	17	0	0	0	0	0	0	0	0	0	17
昭和63年(1988年)	17	10	27	1	0	1	0	0	0	0	0	0	28
平成元年(1989年)	14	9	23	1	1	2	0	0	0	0	0	0	25
平成2年(1990年)	16	5	21	0	0	0	0	0	0	0	0	0	21
平成3年(1991年)	14	11	25	6	0	6	1	0	1	0	0	0	32
平成4年(1992年)	19	9	28	2	0	2	0	0	0	0	0	0	30
平成5年(1993年)	29	13	42	1	0	1	0	0	0	0	0	0	43
平成6年(1994年)	34	8	42	0	0	0	0	0	0	0	0	0	42
平成7年(1995年)	61	30	91	2	0	2	0	0	0	0	0	0	93
平成8年(1996年)	91	33	124	5	0	5	1	0	1	0	0	0	130
平成9年(1997年)	100	38	138	7	0	7	0	0	0	0	0	0	145
平成10年(1998年)	84	33	117	2	0	2	2	0	2	0	0	0	121
平成11年(1999年)	119	46	165	11	0	11	1	0	1	0	0	0	177
平成12年(2000年)	135	55	190	6	0	6	2	0	2	1	0	1	199
平成13年(2001年)	168	57	225	7	0	7	0	0	0	0	0	0	232
平成14年(2002年)	228	96	324	6	0	6	1	0	1	0	0	0	331
平成15年(2003年)	260	122	382	14	0	14	2	0	2	0	0	0	398
平成16年(2004年)	371	152	523	12	1	13	3	0	3	0	0	0	539
平成17年(2005年)	350	155	505	25	1	26	0	0	0	0	0	0	531
平成18年(2006年)	80	34	114	3	0	3	1	0	1	2	0	2	120
平成19年(2007年)	—	—	—	—	—	—	5	0	5	1	0	1	6
平成20年(2008年)	—	—	—	—	—	—	8	1	9	1	0	1	10
平成21年(2009年)	—	—	—	—	—	—	4	0	4	2	1	3	7
平成22年(2010年)	—	—	—	—	—	—	1	0	1	2	0	2	3
累計	2,236	933	3,169	115	3	118	32	1	33	9	1	10	3,330

注1) 中皮腫及び肺がんについては、平成18年(2006年)3月26日(法施行日の前日)までの死亡者数。

注2) 石綿肺及びびまん性胸膜肥厚については、平成22年(2010年)6月30日(改正政令施行日の前日)までの死亡者数。

7-(4) 認定者に係る死亡年別・指定疾病別・性別状況

*(療養者、未申請死亡者、施行前死亡者の計)

◆制度発足～平成27年累計 (労災等認定件数を含む)

(単位:件)

死亡年	中皮腫			肺がん			石綿肺			びまん性胸膜肥厚			合計
	男	女	計	男	女	計	男	女	計	男	女	計	
昭和48年(1973年)	2	0	2	0	0	0	0	0	0	0	0	0	2
昭和49年(1974年)	1	1	2	1	0	1	0	0	0	0	0	0	3
昭和51年(1976年)	2	0	2	0	0	0	0	0	0	0	0	0	2
昭和53年(1978年)	2	1	3	0	0	0	0	0	0	0	0	0	3
昭和54年(1979年)	3	0	3	0	0	0	0	0	0	0	0	0	3
昭和55年(1980年)	2	1	3	0	0	0	0	0	0	0	0	0	3
昭和56年(1981年)	2	1	3	0	0	0	0	0	0	0	0	0	3
昭和57年(1982年)	6	3	9	0	0	0	0	0	0	0	0	0	9
昭和58年(1983年)	5	0	5	1	0	1	0	0	0	0	0	0	6
昭和59年(1984年)	3	1	4	0	0	0	0	0	0	0	0	0	4
昭和60年(1985年)	5	1	6	1	0	1	0	0	0	0	0	0	7
昭和61年(1986年)	6	4	10	1	0	1	0	0	0	0	0	0	11
昭和62年(1987年)	14	4	18	2	0	2	0	0	0	0	0	0	20
昭和63年(1988年)	20	10	30	1	0	1	0	0	0	0	0	0	31
平成元年(1989年)	15	9	24	2	1	3	0	0	0	0	0	0	27
平成2年(1990年)	18	5	23	1	0	1	0	0	0	0	0	0	24
平成3年(1991年)	14	12	26	7	0	7	1	0	1	0	0	0	34
平成4年(1992年)	22	9	31	2	0	2	0	0	0	0	0	0	33
平成5年(1993年)	31	13	44	2	0	2	0	0	0	0	0	0	46
平成6年(1994年)	37	8	45	0	0	0	0	0	0	0	0	0	45
平成7年(1995年)	67	31	98	3	0	3	0	0	0	0	0	0	101
平成8年(1996年)	98	33	131	5	0	5	1	0	1	0	0	0	137
平成9年(1997年)	112	40	152	8	0	8	0	0	0	0	0	0	160
平成10年(1998年)	89	33	122	2	0	2	2	0	2	0	0	0	126
平成11年(1999年)	128	47	175	13	0	13	1	0	1	0	0	0	189
平成12年(2000年)	145	55	200	6	0	6	3	0	3	1	0	1	210
平成13年(2001年)	188	58	246	10	0	10	0	0	0	0	0	0	256
平成14年(2002年)	250	99	349	11	0	11	1	0	1	0	0	0	361
平成15年(2003年)	284	123	407	16	0	16	2	0	2	0	0	0	425
平成16年(2004年)	400	154	554	17	1	18	3	0	3	0	0	0	575
平成17年(2005年)	380	158	538	30	1	31	0	0	0	0	0	0	569
平成18年(2006年)	284	110	394	67	3	70	1	0	1	2	0	2	467
平成19年(2007年)	332	78	410	80	4	84	5	0	5	1	0	1	500
平成20年(2008年)	399	122	521	112	1	113	8	1	9	1	0	1	644
平成21年(2009年)	427	110	537	107	4	111	5	0	5	2	1	3	656
平成22年(2010年)	372	102	474	91	2	93	5	0	5	3	0	3	575
平成23年(2011年)	356	111	467	77	4	81	2	0	2	5	0	5	555
平成24年(2012年)	392	131	523	78	5	83	6	0	6	7	0	7	619
平成25年(2013年)	380	120	500	76	4	80	6	0	6	8	0	8	594
平成26年(2014年)	372	115	487	78	5	83	0	0	0	3	1	4	574
平成27年(2015年)	403	117	520	89	1	90	0	0	0	12	0	12	622
累計	6,068	2,030	8,098	997	36	1,033	52	1	53	45	2	47	9,231

◆制度発足～平成27年度累計（労災等認定件数を除く）

（単位：件）

死亡年	中皮腫			肺がん			石綿肺			びまん性胸膜肥厚			合計
	男	女	計	男	女	計	男	女	計	男	女	計	
昭和48年(1973年)	2	0	2	0	0	0	0	0	0	0	0	0	2
昭和49年(1974年)	1	1	2	1	0	1	0	0	0	0	0	0	3
昭和51年(1976年)	2	0	2	0	0	0	0	0	0	0	0	0	2
昭和53年(1978年)	2	1	3	0	0	0	0	0	0	0	0	0	3
昭和54年(1979年)	1	0	1	0	0	0	0	0	0	0	0	0	1
昭和55年(1980年)	1	1	2	0	0	0	0	0	0	0	0	0	2
昭和56年(1981年)	1	1	2	0	0	0	0	0	0	0	0	0	2
昭和57年(1982年)	6	3	9	0	0	0	0	0	0	0	0	0	9
昭和58年(1983年)	5	0	5	1	0	1	0	0	0	0	0	0	6
昭和59年(1984年)	3	1	4	0	0	0	0	0	0	0	0	0	4
昭和60年(1985年)	4	1	5	1	0	1	0	0	0	0	0	0	6
昭和61年(1986年)	5	4	9	1	0	1	0	0	0	0	0	0	10
昭和62年(1987年)	13	4	17	0	0	0	0	0	0	0	0	0	17
昭和63年(1988年)	17	10	27	1	0	1	0	0	0	0	0	0	28
平成元年(1989年)	14	9	23	1	1	2	0	0	0	0	0	0	25
平成2年(1990年)	16	5	21	0	0	0	0	0	0	0	0	0	21
平成3年(1991年)	14	11	25	6	0	6	1	0	1	0	0	0	32
平成4年(1992年)	19	9	28	2	0	2	0	0	0	0	0	0	30
平成5年(1993年)	29	13	42	1	0	1	0	0	0	0	0	0	43
平成6年(1994年)	34	8	42	0	0	0	0	0	0	0	0	0	42
平成7年(1995年)	61	30	91	2	0	2	0	0	0	0	0	0	93
平成8年(1996年)	91	33	124	5	0	5	1	0	1	0	0	0	130
平成9年(1997年)	100	38	138	7	0	7	0	0	0	0	0	0	145
平成10年(1998年)	84	33	117	2	0	2	2	0	2	0	0	0	121
平成11年(1999年)	119	46	165	11	0	11	1	0	1	0	0	0	177
平成12年(2000年)	135	55	190	6	0	6	2	0	2	1	0	1	199
平成13年(2001年)	168	57	225	7	0	7	0	0	0	0	0	0	232
平成14年(2002年)	228	96	324	6	0	6	1	0	1	0	0	0	331
平成15年(2003年)	260	122	382	14	0	14	2	0	2	0	0	0	398
平成16年(2004年)	371	152	523	12	1	13	3	0	3	0	0	0	539
平成17年(2005年)	350	155	505	25	1	26	0	0	0	0	0	0	531
平成18年(2006年)	233	108	341	51	3	54	1	0	1	2	0	2	398
平成19年(2007年)	219	75	294	59	4	63	5	0	5	1	0	1	363
平成20年(2008年)	278	115	393	69	1	70	8	1	9	1	0	1	473
平成21年(2009年)	291	102	393	85	3	88	4	0	4	2	1	3	488
平成22年(2010年)	271	97	368	75	0	75	4	0	4	2	0	2	449
平成23年(2011年)	286	106	392	58	4	62	2	0	2	4	0	4	460
平成24年(2012年)	331	123	454	62	5	67	6	0	6	6	0	6	533
平成25年(2013年)	309	119	428	67	4	71	6	0	6	6	0	6	511
平成26年(2014年)	308	113	421	67	5	72	0	0	0	3	1	4	497
平成27年(2015年)	366	115	481	81	1	82	0	0	0	12	0	12	575
累計	5,048	1,972	7,020	786	33	819	49	1	50	40	2	42	7,931

7-1(5) 各制度における中皮腫の認定等の状況 (死亡年別)

(単位:件)

死亡年 ^(注1)	石綿健康被害救済制度				左記より労災等認定者を除いたもの				労災又は特別遺族給付金 ^(注2)	船員保険 ^(注2)	国鉄・共済等 ^(注3)	(A)合計 ^(注4)	(B)中皮腫死亡者数 ^(注5)	(A)/(B)
	療養者	施行前死亡者	未申請死亡者	計	療養者	施行前死亡者	未申請死亡者	計						
平成7年(1995年)	-	98	-	98	-	91	-	91	70	0	1	162	500	32.4%
平成8年(1996年)	-	131	-	131	-	124	-	124	94	0	0	218	576	37.8%
平成9年(1997年)	-	152	-	152	-	138	-	138	93	1	0	232	597	38.9%
平成10年(1998年)	-	122	-	122	-	117	-	117	122	1	0	240	570	42.1%
平成11年(1999年)	-	175	-	175	-	165	-	165	141	2	0	308	647	47.6%
平成12年(2000年)	-	200	-	200	-	190	-	190	179	1	2	372	710	52.4%
平成13年(2001年)	-	246	-	246	-	225	-	225	172	2	1	400	772	51.8%
平成14年(2002年)	-	349	-	349	-	324	-	324	168	1	1	494	810	61.0%
平成15年(2003年)	-	407	-	407	-	382	-	382	267	5	1	655	878	74.6%
平成16年(2004年)	-	554	-	554	-	523	-	523	263	2	3	791	953	83.0%
平成17年(2005年)	-	538	-	538	-	505	-	505	328	4	3	840	911	92.2%
平成18年(2006年)	249	119	26	394	203	114	24	341	408	5	3	757	1,050	72.1%
平成19年(2007年)	369	-	41	410	254	-	40	294	419	2	5	720	1,068	67.4%
平成20年(2008年)	466	-	55	521	343	-	50	393	431	4	3	831	1,170	71.0%
平成21年(2009年)	464	-	73	537	325	-	68	393	320	3	5	721	1,156	62.4%
平成22年(2010年)	414	-	60	474	315	-	53	368	470	5	4	847	1,209	70.1%
平成23年(2011年)	394	-	73	467	326	-	66	392	454	4	3	853	1,258	67.8%
平成24年(2012年)	429	-	94	523	366	-	88	454	542	2	0	998	1,400	71.3%
平成25年(2013年)	418	-	82	500	355	-	73	428	484	10	4	926	1,410	65.7%
平成26年(2014年)	417	-	70	487	360	-	61	421	428	7	2	858	1,376	62.4%
計	3,620	3,091	574	7,285	2,847	2,898	523	6,268	5,853	61	41	12,223	19,021	64.3%

(注1) (注5)の出典の出典の対象期間に合わせ、平成7年以降について記載している。

(注2) 労災・特別遺族弔慰金・船員保険は厚生労働省「平成26年度 石綿による疾病に関する労災保険給付などの請求・決定状況まとめ(確定値)」から引用

(注3) 国鉄・共済等は、救済の制度の認定を受けた後、旧国鉄・アスベスト補償制度、国家公務員災害補償制度、地方公務員災害補償制度など他法令から給付の決定を受けた者

(注4) 労災又は特別遺族給付金、船員保険制度以外にも、旧国鉄・アスベスト補償制度や国家公務員災害補償制度等において認定実績があるが、データの制約上、これらの件数は合計には含まれていない。

(注5) 出典:厚生労働省「都道府県(21大都市再掲)別にみた中皮腫による死亡数の年次推移(平成7年～平成26年)～人口動態統計(確定数)より」

8 認定等の処理期間の状況

8-1(1) 療養者の申請についての処理期間の状況

療養中の方からの申請について、申請から認定等決定までの平均処理日数は 106 日(前年度 116 日)である。うち、1 回の医学的判定で認定されたものは平均 67 日(同 69 日)、追加資料が必要とされたものは平均 175 日(同 167 日)である。

(単位:日、件)

区 分	認定等決定までの平均処理日数		申請から医学的判定申出までの平均日数	件 数
1 回の医学的判定	106 (116)	67 (69)	32 (25)	507 (357)
追加資料が必要とされたもの		175 (167)		285 (331)

注 1) 医学的判定とは、審査分科会等を経て判定小委員会で審議したものである。

注 2) 取下げについては、処理日数の計算には含めていない。

注 3) 条件付不認定を受けた者から新たな資料の提出があり、審査の再開により認定等を行ったものは、平均処理日数の計算には含めていない。

注 4) 新資料の提出による再審査、及び原処分取消後の処分は除く。

◆療養者についての申請処理期間の推移(平成 22~27 年度)

(単位:日、件)

平成 22 年度		平成 23 年度		平成 24 年度	
申請から認定等決定までの平均処理日数	申請から医学的判定申出までの平均日数	申請から認定等決定までの平均処理日数	申請から医学的判定申出までの平均日数	申請から認定等決定までの平均処理日数	申請から医学的判定申出までの平均日数
175	58	164	49	130	37

平成 25 年度		平成 26 年度		平成 27 年度	
申請から認定等決定までの平均処理日数	申請から医学的判定申出までの平均日数	申請から認定等決定までの平均処理日数	申請から医学的判定申出までの平均日数	申請から認定等決定までの平均処理日数	申請から医学的判定申出までの平均日数
115	24	116	25	106	32

8-(2) 未申請死亡者の請求についての処理期間の状況

未申請死亡者のご遺族については、請求から認定等決定までの平均処理日数は 125 日(前年度 138 日)であり、うち 1 回の医学的判定で認定されたものは平均 84 日(前年度 74 日)、追加資料が必要とされたものは平均 179 日(前年度 196 日)である。

(単位:日、件)

区 分	認定等決定までの平均処理日数		請求から医学的判定申出までの平均日数	件 数
1 回の医学的判定	125 (138)	84 (74)	45 (31)	77 (57)
追加資料が必要とされたもの		179 (196)		59 (63)

◆ 未申請死亡者についての請求処理期間の推移(平成 22~27 年度)

(単位:日、件)

平成 22 年度		平成 23 年度		平成 24 年度	
請求から認定等決定までの平均処理日数	請求から医学的判定申出までの平均日数	請求から認定等決定までの平均処理日数	請求から医学的判定申出までの平均日数	請求から認定等決定までの平均処理日数	請求から医学的判定申出までの平均日数
214	56	185	56	160	45

平成 25 年度		平成 26 年度		平成 27 年度	
請求から認定等決定までの平均処理日数	請求から医学的判定申出までの平均日数	請求から認定等決定までの平均処理日数	請求から医学的判定申出までの平均日数	請求から認定等決定までの平均処理日数	請求から医学的判定申出までの平均日数
120	31	138	31	125	45

8-(3) 施行前死亡者の請求についての処理期間の状況

施行前死亡者のご遺族からの請求については、請求から認定等決定までの平均処理日数は、医学的判定を要する案件は229日(前年度333日)、医学的判定を要さない案件は40日(前年度94日)である。医学的判定を要する案件のうち、1回の医学的判定で認定されたものについては平均193日(前年度215日)、追加資料が必要とされたものについては平均256日(前年度393日)、認定等までにかかっている。

(単位:日、件)

区 分	認定等決定までの平均処理日数		請求から医学的判定申出までの平均日数	件 数
1回の医学的判定	229 (333)	193 (215)	113 (93)	3 (2)
追加資料が必要とされたもの		256 (393)		4 (4)
医学的判定を経ないで機構で認定したもの	40 (94)		—	9 (11)

注1) 医学的判定とは、審査分科会等を経て判定小委員会で審議したものである。

注2) 取下げについては、処理日数の計算には含めていない。

◆ 施行前死亡者についての請求処理期間の推移(平成21~27年度)

(単位:日、件)

	平成22年度		平成23年度		平成24年度	
	請求から認定等決定までの平均処理日数	請求から医学的判定申出までの平均日数	請求から認定等決定までの平均処理日数	請求から医学的判定申出までの平均日数	請求から認定等決定までの平均処理日数	請求から医学的判定申出までの平均日数
医学的判定を要する案件	293	106	243	79	289	151
医学的判定を要しない案件	59	—	43	—	61	—

	平成25年度		平成26年度		平成27年度	
	請求から認定等決定までの平均処理日数	請求から医学的判定申出までの平均日数	請求から認定等決定までの平均処理日数	請求から医学的判定申出までの平均日数	請求から認定等決定までの平均処理日数	請求から医学的判定申出までの平均日数
医学的判定を要する案件	351	73	333	93	229	113
医学的判定を要しない案件	57	—	94	—	40	—

9 救済給付

9-（1）医療費等給付の説明

- 医療費の償還払い

「石綿健康被害医療手帳」の交付前であったなどの理由で、被認定者が自己負担した医療費について、後から機構に請求することによって支払われること。主として、療養開始日（その日が認定申請日の3年より前の日であった場合は、認定申請日の3年前の日）から認定までの間の医療費の支払い。

- 医療費の現物給付

被認定者が、保険医療機関等で「石綿健康被害医療手帳」を提示することにより、支払が免除される。免除された医療費の自己負担分は、保険医療機関等から審査支払機関（社会保険診療報酬支払基金、国民健康保険団体連合会等）を通じて機構に請求され、支払が行われる。被認定者に対しては、医療そのもの（現物）の形で医療費が支給されるため、このように呼んでいる。

- 療養手当

医療費以外の入通院に伴う諸経費、日常生活における近親者等による介護に要する費用などを勘案したもので、月を単位として定額（103,870 円）支給されるもの。毎年、2 月、4 月、6 月、8 月、10 月、12 月の6 期に、それぞれの支給月の前月及び前々月の分が支給される。

- 葬祭料

被認定者が、指定疾病に起因して死亡した場合に、葬祭を行う方の請求に基づき支給される給付（199,000 円）のこと。

- 特別遺族弔慰金・特別葬祭料

指定疾病に起因して死亡した方のご遺族で、その死亡した方の死亡当時に生計を同じくしていた方の請求に基づき支給される給付（特別遺族弔慰金 2,800,000 円＋特別葬祭料 199,000 円）のこと。

- 救済給付調整金

被認定者が指定疾病に起因して死亡した場合で、既に支給された医療費及び療養手当の額の合計が特別遺族弔慰金の額（2,800,000 円）に満たないときに、その差額について、被認定者の死亡の当時被認定者と生計を同じくしていたご遺族からの請求に基づき支給される給付のこと。

9-(2) 救済給付の支給状況

1) 平成27年度救済給付支給状況

平成28年3月31日現在

救済給付の種類	件数(件)	金額(千円)
医療費	16,092	458,566
療養手当	7,053	1,845,991
葬祭料	540	107,460
特別遺族弔慰金・特別葬祭料	121	362,879
救済給付調整金	316	469,478
計	24,122	3,244,374

2) 平成26年度救済給付支給状況

平成27年3月31日現在

救済給付の種類	件数(件)	金額(千円)
医療費	15,484	433,896
療養手当	6,591	1,712,155
葬祭料	433	86,167
特別遺族弔慰金・特別葬祭料	109	324,091
救済給付調整金	241	342,143
計	22,858	2,898,452

3) 制度発足～平成27年度累計

平成28年3月31日現在

救済給付の種類	件数(件)	金額(千円)
医療費	110,112	3,594,662
療養手当	48,113	13,591,315
葬祭料	3,959	787,841
特別遺族弔慰金・特別葬祭料	4,321	12,950,279
救済給付調整金	2,584	4,264,367
計	169,089	35,188,464

9-(3) 支給までの処理期間状況

1) 療養者関係 (単位：日)

	医療費 (償還払い)※1	療養手当 (初回)※2
平成 27 年度(A)	59	18
平成 26 年度(B)	63	17
差(A)-(B)	▲4	1

※1 医療費(償還払い)は、請求から支給までの日数(平均値)である。

※2 療養手当(初回)は、認定から支給までの日数(平均値)である。

2) ご遺族関係 ※3 (単位：日)

	葬祭料	未支給の医療費等	救済給付調整金
平成 27 年度(A)	30	52	63
平成 26 年度(B)	36	64	78
差(A)-(B)	▲6	▲12	▲15

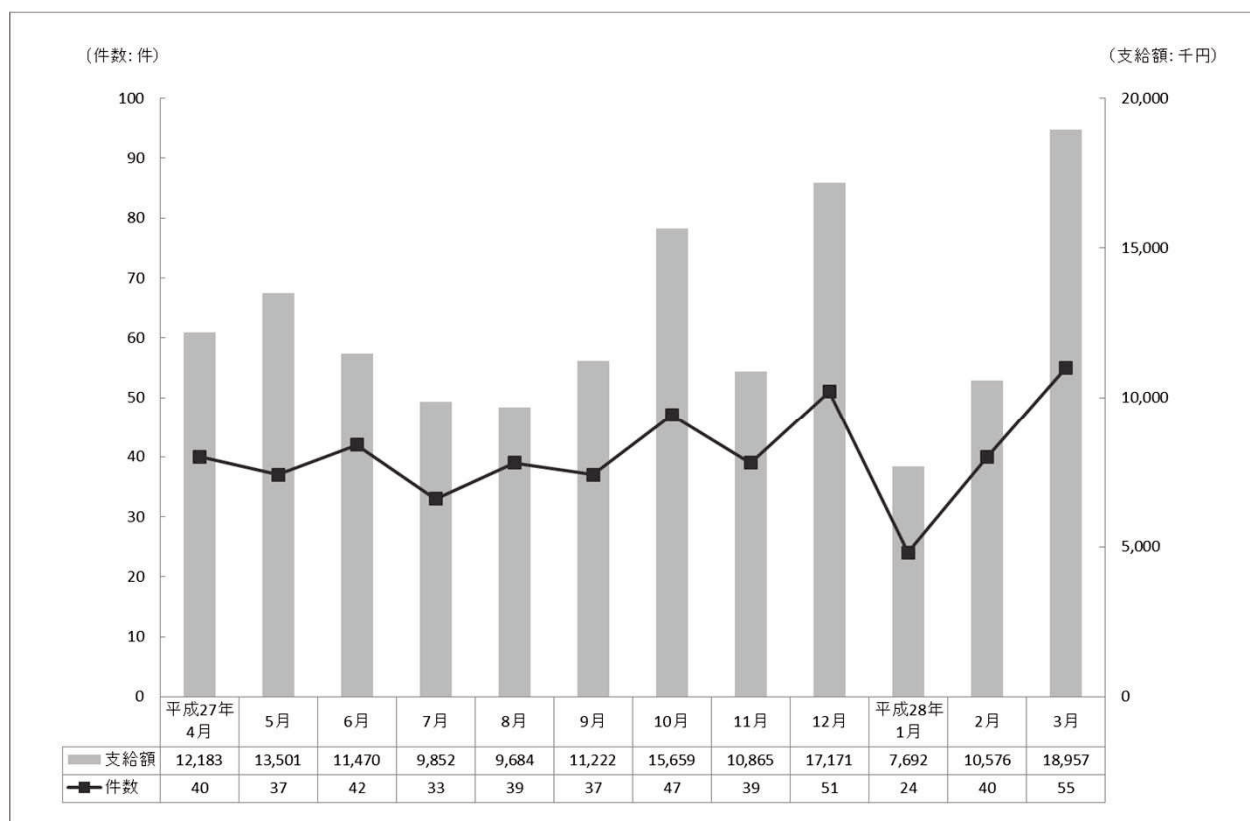
※3 すべて、請求から支給までの日数(平均値)である。

3) 特別遺族弔慰金・特別葬祭料 ※4 (単位：日)

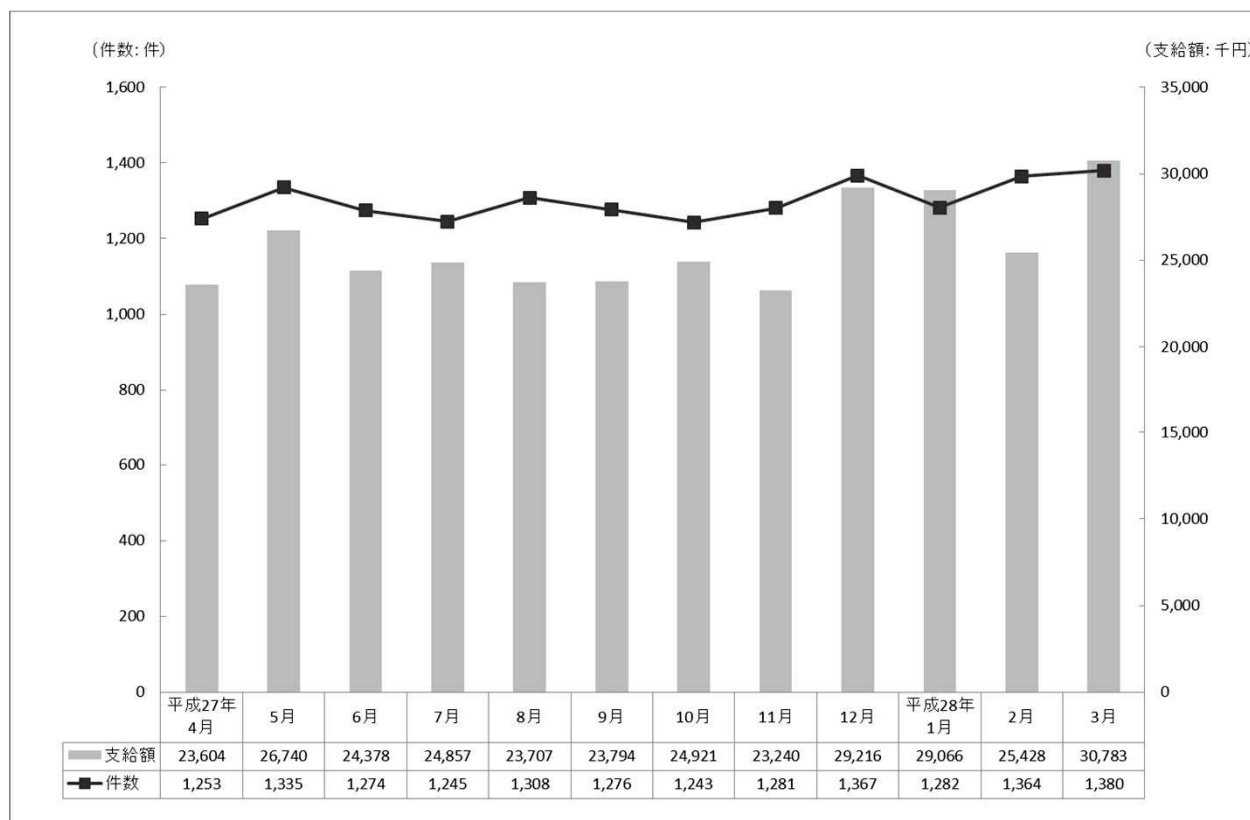
	未申請死亡者	施行前死亡者
平成 27 年度(A)	15	16
平成 26 年度(B)	18	15
差(A)-(B)	▲3	1

※4 すべて、認定から支給までの日数(平均値)である。

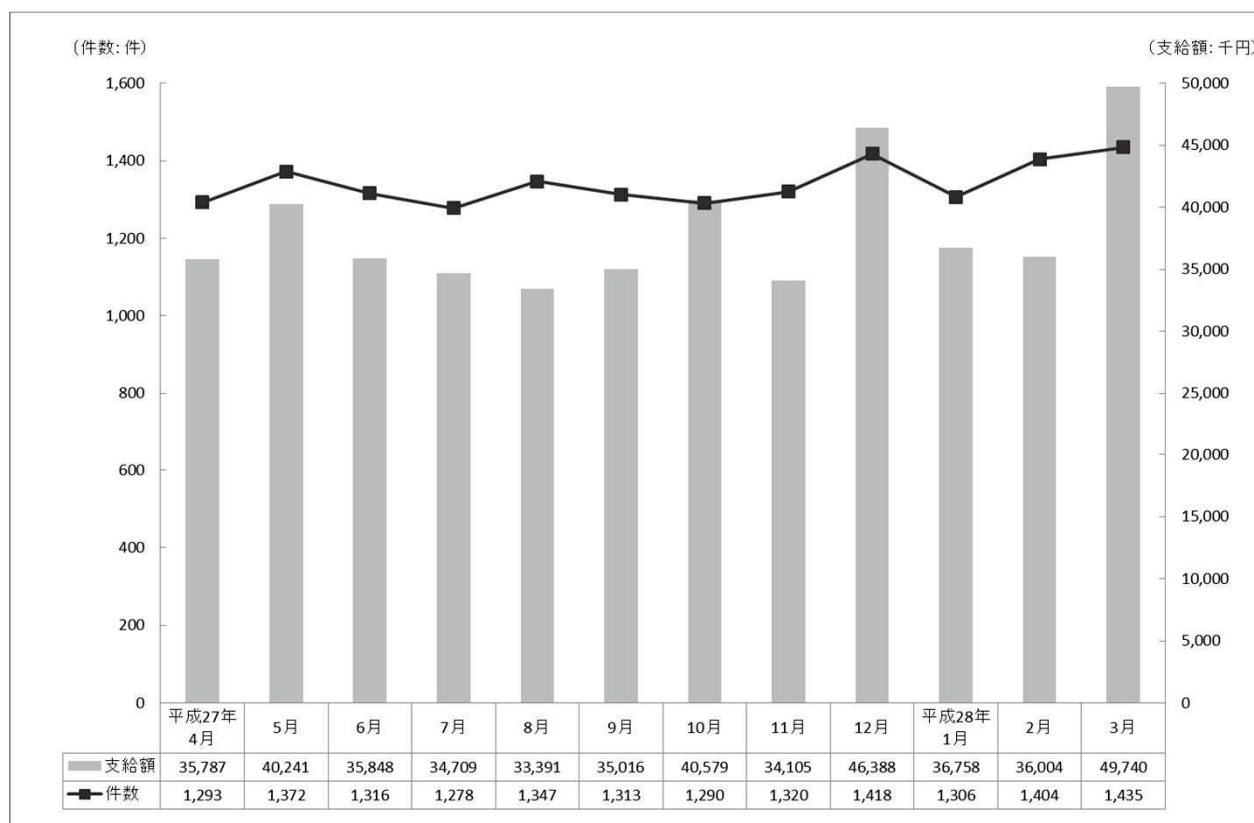
9-(4) 平成27年度 医療費(償還払い) 月別支給状況



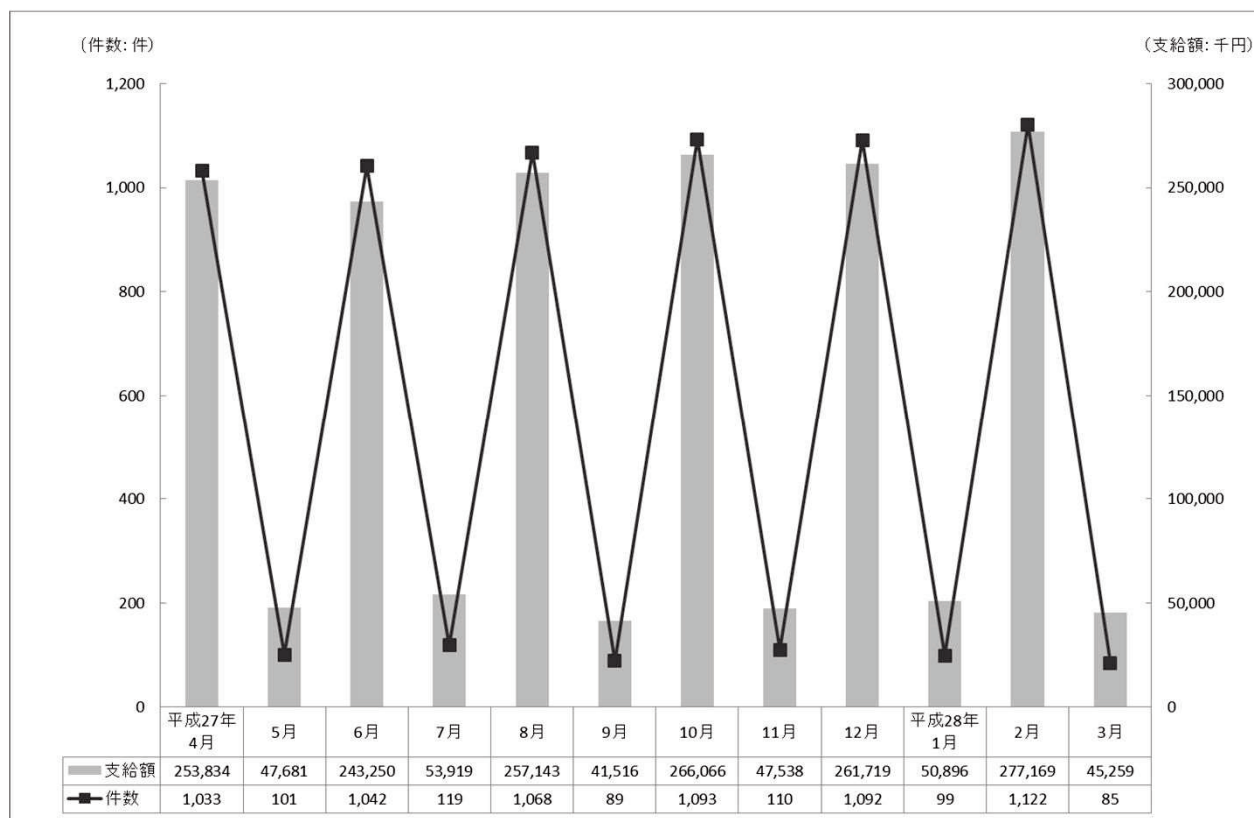
9-(5) 平成27年度 医療費(現物給付) 月別支給状況



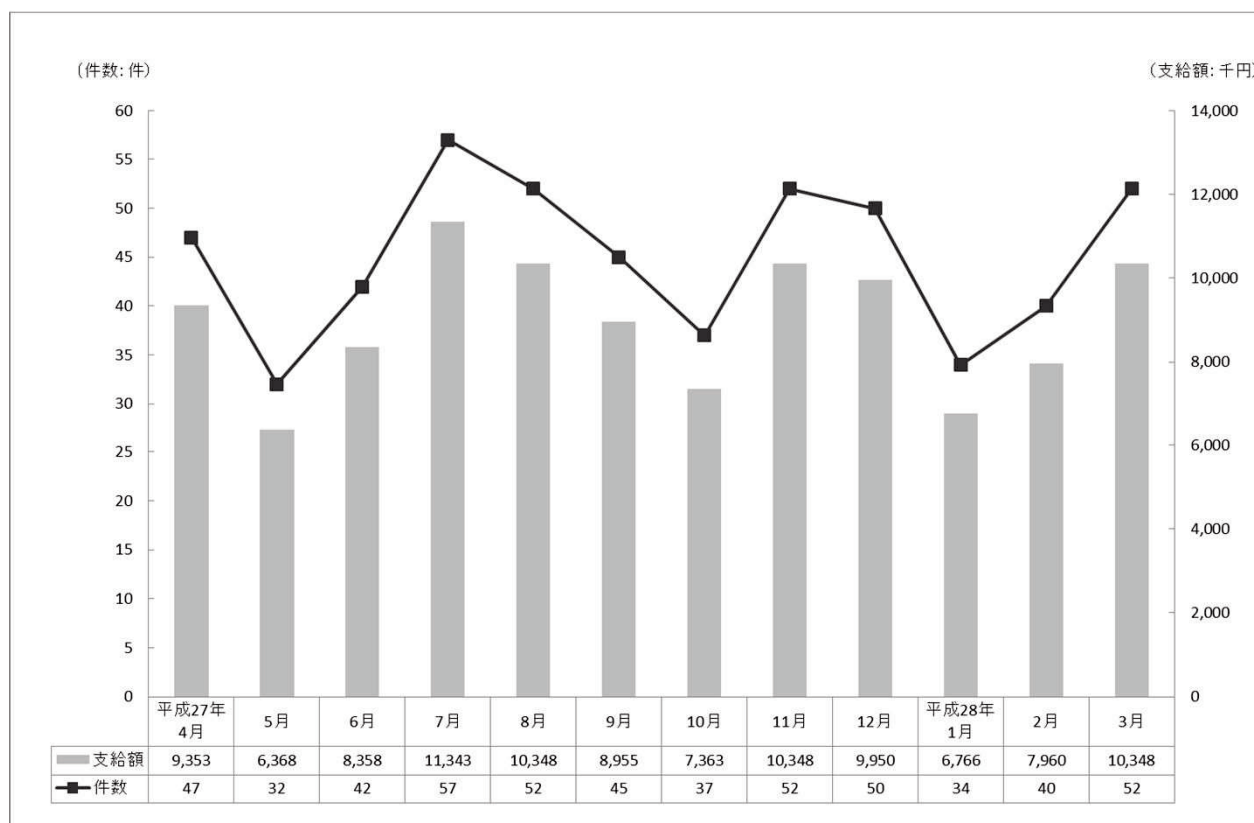
9-(6) 平成27年度 医療費(償還払い+現物給付) 月別支給状況



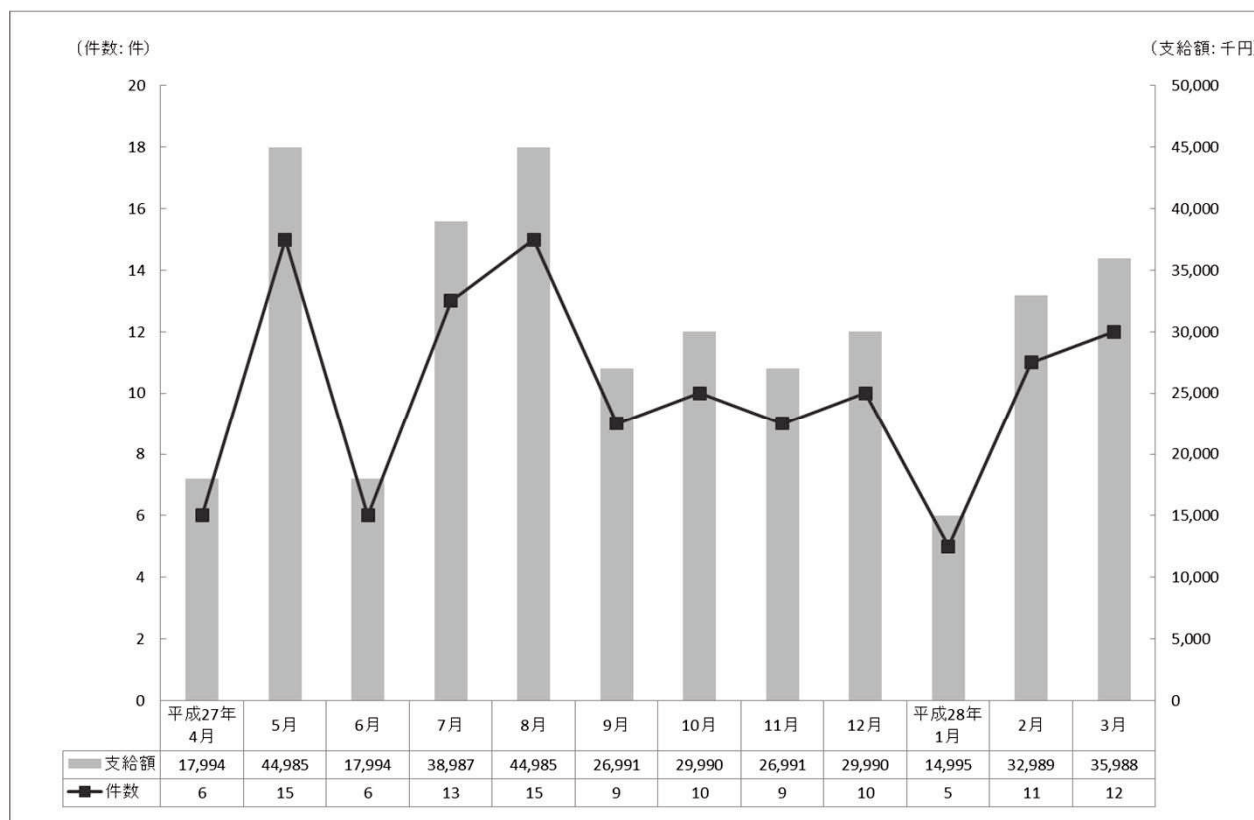
9-(7) 平成27年度 療養手当 月別支給状況(継続支給は偶数月)



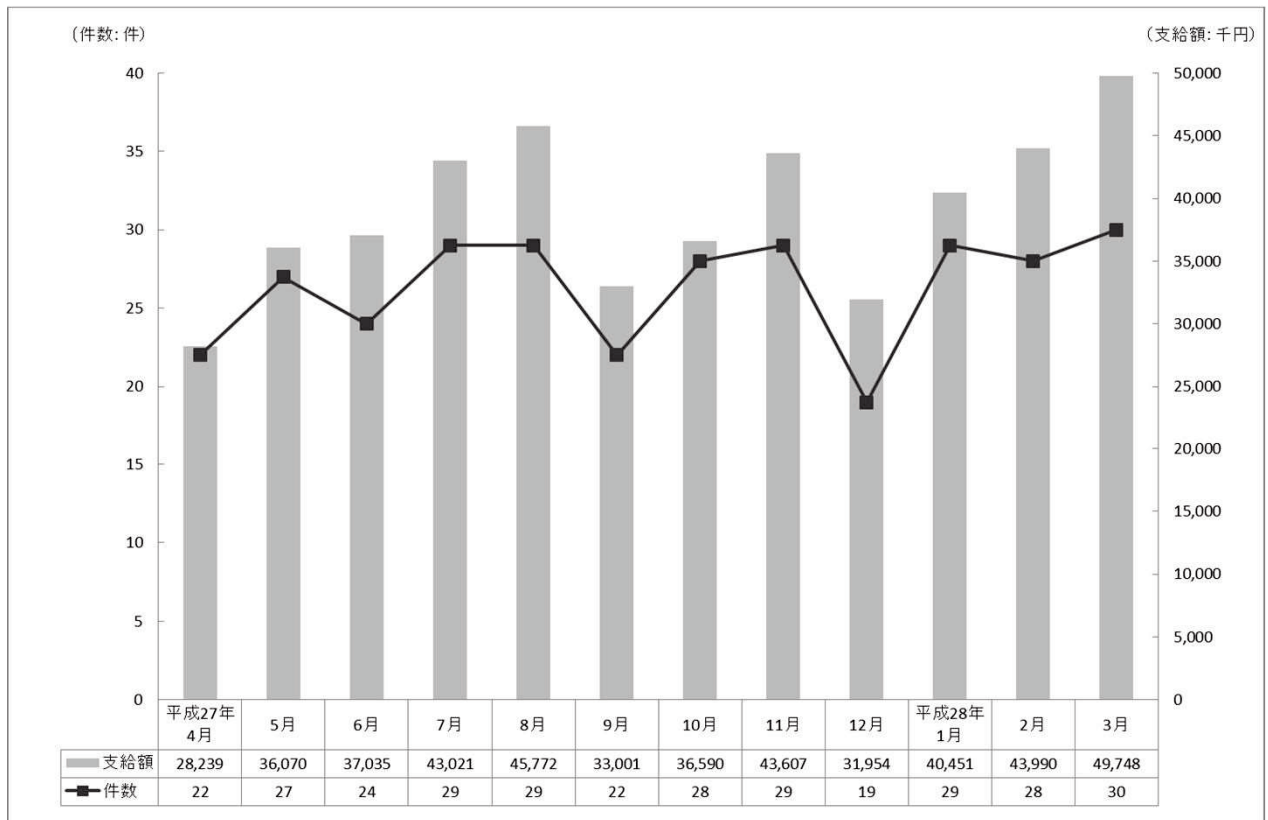
9-(8) 平成27年度 葬祭料 月別支給状況



9-(9) 平成27年度 特別遺族弔慰金・特別葬祭料 月別支給状況

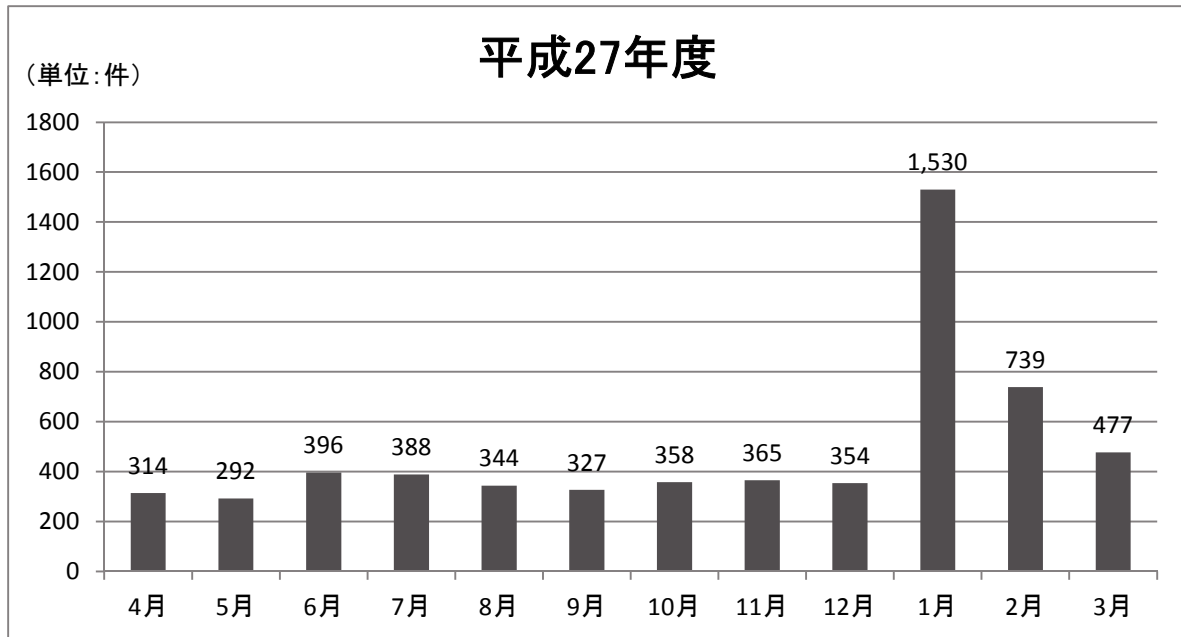


9-(10) 平成27年度 救済給付調整金 月別支給状況



10 業務の実施状況

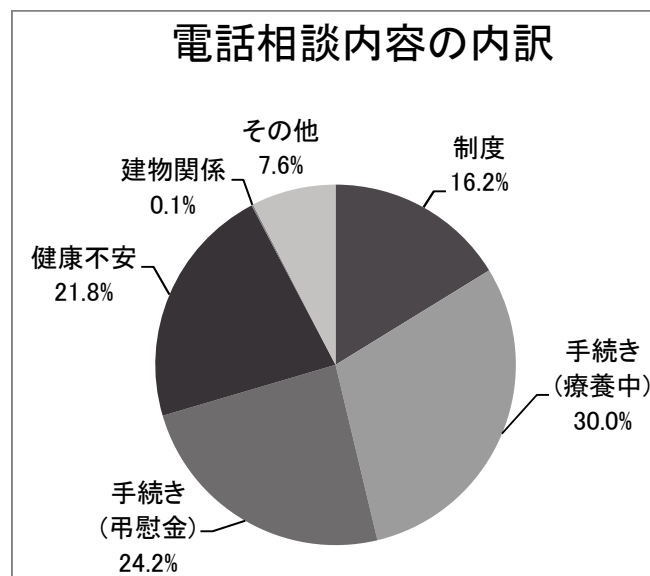
10-(1) 平成27年度 フリーダイヤル件数



	4月	5月	6月	7月	8月	9月	10月	11月	12月	1月	2月	3月	計
件数	314	292	396	388	344	327	358	365	354	1,530	739	477	5,884

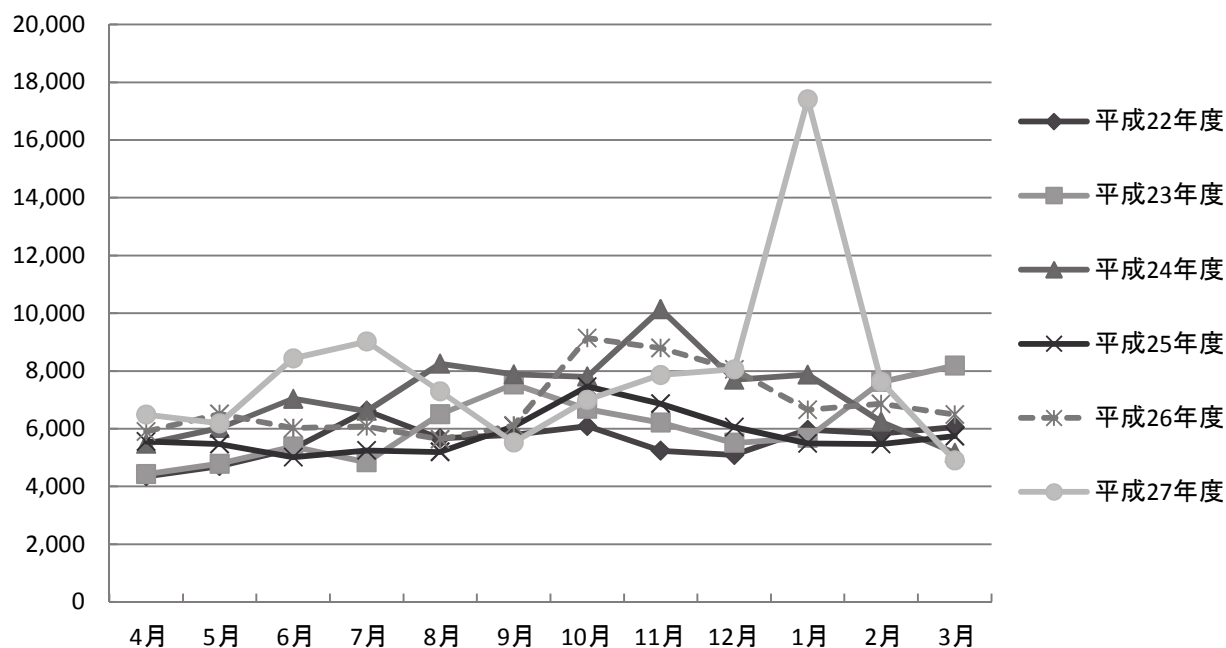
【電話相談内容の内訳】

	制度	手続き (療養中)	手続き (弔慰金)	健康不安	建物関係	その他	計
件数 (複数集計)	585	1,082	871	787	5	273	3,603



10-(2) 石綿トップページ(機構ホームページ内) アクセス件数

(単位: 件)



(単位: 件)

	平成22年度	平成23年度	平成24年度	平成25年度	平成26年度	平成27年度
4月	4,345	4,426	5,474	5,557	5,901	6,488
5月	4,704	4,788	6,022	5,467	6,515	6,189
6月	5,310	5,384	7,037	5,011	6,024	8,438
7月	6,619	4,833	6,614	5,248	6,081	9,017
8月	5,664	6,503	8,249	5,196	5,630	7,293
9月	5,795	7,536	7,884	6,083	6,108	5,527
10月	6,090	6,681	7,800	7,458	9,136	6,999
11月	5,240	6,212	10,140	6,867	8,789	7,862(1,983)
12月	5,089	5,506	7,697	6,056	8,053	8,057(2,492)
1月	5,962	5,689	7,873	5,491	6,655	17,407(6,815)
2月	5,832	7,624	6,239	5,468	6,861	7,630(3,251)
3月	6,058	8,189	5,168	5,740	6,493	4,908(823)
計	66,708	73,371	86,197	69,642	82,246	95,815(15,364)

()内は、特設サイトによるアクセス数で内数。

10-(3) 各種アンケート結果概要

① 被認定患者に対するアンケート結果概要

認定通知に併せて被認定患者に回答を依頼しているアンケートに対し、平成 27 年度に回答のあったものを集計した。584 人から回答があった。

なお、平成 27 年度までの累計は、平成 18 年 3 月 27 日の制度発足時から平成 27 年度末までに回答があった、4,752 人分の回答を集計している。

以下、主な問いと回答を記す。

◆ 石綿健康被害救済法に基づく救済給付をどこで知ったか。(複数回答可)

(単位:人)

	平成 27 年度	累計
ポスターやチラシを見て	24	253
新聞広告を見て	38	583
雑誌広告を見て	6	34
ラジオ CM を聞いて	1	430
テレビを見て	23	
病院の先生に教えてもらって	435	3,156
保健所または地方環境事務所で教えてもらって	48	573
労働基準監督署で教えてもらって	37	389
機構のホームページを見て	66	504
家族・知人に教えてもらって	71	412
その他	39	424

◆ 認定申請を行うための相談や連絡を誰に行ったか。(複数回答可)

(単位:人)

	平成 27 年度
機構に連絡した	297
保健所または地方環境事務所に連絡した	193
主治医の先生に相談した	375
家族・知人に	103
その他	21

② 石綿健康被害医療手帳交付者に対するアンケート結果概要

毎年5月、被認定者の現況調べの際に実施。平成27年度は、対象者983人のうち、887人から回答があった。(回収率90.2%)

なお、平成26年度は、対象者951人、回答者862人である。(回収率90.6%)

以下、主な問いと回答を記す。

◆石綿健康被害救済制度について全体的に満足されていますか。

(単位:人)

	平成26年度		平成27年度	
	回答者数	回答率	回答者数	回答率
①とても満足だ	86	10.0%	95	10.7%
②満足だ	394	45.7%	381	43.0%
③どちらともいえない	272	31.6%	297	35.5%
④不満だ	64	7.4%	67	7.6%
⑤とても不満だ	17	2.0%	21	2.4%
⑥無回答	29	3.4%	26	2.9%
計	862	100%	887	100%

◆石綿健康被害医療手帳について病院の人は知っていましたか(医療手帳使用者を対象)。

(単位:人)

	平成26年度		平成27年度	
	回答者数	回答率	回答者数	回答率
①よく知っていた	190	23.9%	222	27.4%
②知っていた	399	50.3%	382	47.2%
③どちらともいえない	55	6.9%	61	7.5%
④あまり知らなかった	79	9.9%	77	9.5%
⑤知らなかった	20	2.5%	26	3.2%
⑥無回答	51	6.4%	41	5.1%
計	794	100%	809	100%

③ 未申請死亡者に係る特別遺族弔慰金等被認定者遺族に対するアンケート結果概要

未申請死亡者に係る特別遺族弔慰金等被認定者のご遺族に対し、認定通知に併せてアンケート票を送付している。平成 27 年度は 95 人から回答があった。

なお、平成 27 年度までの累計は、未申請死亡者が本救済制度の対象となった平成 21 年 12 月 1 日から平成 27 年度末までに回答があった、469 人分の回答を集計している。

以下、主な問いと回答を記す。

◆ 石綿健康被害救済法に基づく救済給付をどこで知ったか。(複数回答可)

(単位:人)

	平成 27 年度	累計
ポスターやチラシを見て	12	64
新聞広告を見て	8	105
雑誌広告を見て	0	7
ラジオ CM を聞いて	0	36
テレビを見て	6	
病院の先生に教えてもらって	53	254
保健所または環境事務所で教えてもらって	9	58
労働基準監督署で教えてもらって	11	63
機構のホームページを見て	15	56
家族・知人に教えてもらって	16	96
その他	5	62

◆ 認定申請を行うための相談や連絡を誰に行ったか。(複数回答可)

(単位:人)

	平成 27 年度	累計
機構に連絡した	66	341
保健所または地方環境事務所に連絡した	28	214
主治医の先生に相談した	49	246
家族・知人に	21	63
その他	6	70

④ 施行前死亡者に係る特別遺族弔慰金等被認定者遺族に対するアンケート結果概要

施行前死亡者に係る特別遺族弔慰金等被認定者のご遺族に対し、認定通知に併せてアンケート票を送付している。平成 27 年度は 10 人から回答があった。

なお、平成 27 年度までの累計は、平成 18 年 3 月 27 日の制度発足時から平成 27 年度末までに回答があった、2,179 人分の回答を集計している。

以下、主な問いと回答を記す。

◆ 請求手続きに関して環境再生保全機構に相談・問い合わせをしましたか。

(単位:人)

	平成 27 年度		累計	
	回答者数	回答率	回答者数	回答率
①はい	6	66.6%	1,512	72.1%
②いいえ	3	33.3%	585	27.9%
計	9	100%	2,097	100%

◆ 相談・問い合わせをして内容はわかりましたか。

(単位:人)

	平成 27 年度		累計	
	回答者数	回答率	回答者数	回答率
①とてもよくわかった	3	50.0%	727	48.2%
②だいたいわかった	3	50.0%	687	45.5%
③どちらともいえない	0	0.0%	57	3.8%
④ややわからなかった	0	0.0%	20	1.3%
⑤全くわからなかった	0	0.0%	17	1.1%
計	6	100%	1,508	100%

◆ 請求から認定・支給までの長さはどう感じましたか。

(単位:人)

	平成 27 年度		累計	
	回答者数	回答率	回答者数	回答率
①とても早い	1	12.5%	154	7.5%
②早い	3	62.5%	772	37.6%
③どちらともいえない	4	25.0%	745	36.2%
④遅い	0	0.0%	301	14.7%
⑤とても遅い	0	0.0%	83	4.0%
計	8	100%	2,056	100%

10-(4) ホームページ公表・報道発表概要

(1) 概要

以下について、ホームページ上での公表・報道発表を行った。

① 認定状況等の公表

- ・毎月の認定等決定の都度、各月末現在の受付及び認定件数
- ・平成 26 年度までの制度運用状況についての統計資料
- ・平成 25 年度までの救済制度における被認定者の居住歴・職歴等について分析したばく露調査報告書

② 各種情報の公表

- ・保健所や地方環境事務所の最新の連絡先
- ・公害健康被害補償不服審査会における裁決
- ・石綿健康被害救済制度に関する広報

(2) ホームページ公表の内容(平成 27 年 4 月 1 日～平成 28 年 3 月 31 日)

内 容	回 数
受付・認定等状況累計	13
申請・請求受付状況(都道府県別)	13
申請・請求認定状況(都道府県別)	13
認定申請に係る認定状況(都道府県別)	13
施行前死亡者に係る特別遺族弔慰金等の請求に係る認定状況(都道府県別)	13
未申請死亡者に係る特別遺族弔慰金等の請求に係る認定状況(都道府県別)	13
認定申請及び特別遺族弔慰金等の請求に係る認定状況(累計:都道府県別)	13
石綿健康被害救済制度に関する広報について	1
平成 26 年度石綿健康被害救済制度運用に係る統計資料について	1
石綿健康被害救済制度における平成 18～25 年度被認定者に関するばく露状況調査の報告について	1
計	94

(3) 報道発表の内容(平成 27 年 4 月 1 日～平成 28 年 3 月 31 日)

内 容	回 数
石綿健康被害救済制度に関する広報について	1
平成 26 年度石綿健康被害救済制度運用に係る統計資料について	1
石綿健康被害救済制度における平成 18～25 年度被認定者に関するばく露状況調査の報告について	1
計	3

10-(5) 保健所担当者向け説明会開催一覧及びアンケート結果

保健所等窓口担当者向け説明会を9ブロックで、自治体単独を5か所で開催。説明会では、手引き・パンフレット等の配布と説明を行うとともに、顧問医師等による医学的情報の説明、各労働局による労災保険制度の説明を行った。

●ブロック別開催

実施地区	平成26年度	平成27年度
北海道	46名	28名
東北	13名	8名
関東	81名	68名
中部	28名	8名
北陸	6名	27名
近畿	49名	51名
中国	10名	5名
四国	10名	5名
九州	31名	26名
計	274名	226名

●自治体単独開催

自治体名	平成26年度	平成27年度
秋田県	10名	9名
静岡県	6名	11名
島根県(山陰地区)	13名	-
熊本県	17名	18名
長崎県	-	8名
沖縄県	26名	18名
計	72名	64名

* 保健所説明会についてのアンケート調査結果は、以下のとおり。

- a.石綿健康被害救済制度について…十分理解した／ほぼ理解した 97%
- b.申請・給付の手続きについて …十分理解した／ほぼ理解した 95%
- c.委託業務の取り扱いに関する留意点について
…十分理解した／ほぼ理解した 95%

10-(6) 平成 27 年度 広報実績一覧

<p>1.申請受付窓口等の関係機関に対する広報</p>	<p>手引き、パンフレット及び中皮腫で亡くなられた作家の藤本義一氏を起用したポスターを、保健所、自治体、医療機関等へ送付。</p> <table border="1" data-bbox="494 340 1388 654"> <thead> <tr> <th>配布先</th> <th>箇所</th> <th>手引き</th> <th>パンフレット</th> <th>リーフレット</th> <th>ポスター</th> </tr> </thead> <tbody> <tr> <td>保健所</td> <td>529</td> <td>2,116 部</td> <td>1,058 部</td> <td>529 部</td> <td>2,116 枚</td> </tr> <tr> <td>自治体</td> <td>143</td> <td>572 部</td> <td>286 部</td> <td>143 部</td> <td>572 枚</td> </tr> <tr> <td>地方環境事務所</td> <td>11</td> <td>44 部</td> <td>22 部</td> <td>11 部</td> <td>44 枚</td> </tr> <tr> <td>医療機関※</td> <td>1,618</td> <td>6,472 部</td> <td>3,236 部</td> <td>1,618 部</td> <td>4,854 枚</td> </tr> <tr> <td>計</td> <td>2,301</td> <td>9,204 部</td> <td>4,602 部</td> <td>2,301 部</td> <td>7,586 枚</td> </tr> </tbody> </table> <p>※これまでに医学的資料の提出のあった医療機関</p>	配布先	箇所	手引き	パンフレット	リーフレット	ポスター	保健所	529	2,116 部	1,058 部	529 部	2,116 枚	自治体	143	572 部	286 部	143 部	572 枚	地方環境事務所	11	44 部	22 部	11 部	44 枚	医療機関※	1,618	6,472 部	3,236 部	1,618 部	4,854 枚	計	2,301	9,204 部	4,602 部	2,301 部	7,586 枚
配布先	箇所	手引き	パンフレット	リーフレット	ポスター																																
保健所	529	2,116 部	1,058 部	529 部	2,116 枚																																
自治体	143	572 部	286 部	143 部	572 枚																																
地方環境事務所	11	44 部	22 部	11 部	44 枚																																
医療機関※	1,618	6,472 部	3,236 部	1,618 部	4,854 枚																																
計	2,301	9,204 部	4,602 部	2,301 部	7,586 枚																																
<p>2.広報の実施 (1)一般を対象とした広報</p>	<p>① 一般向け広報</p> <p>ア. 全国紙及び地方紙 読売新聞、毎日新聞 北海道新聞、中日新聞、神戸新聞、西日本新聞</p> <p>イ. テレビ CM 地上波 62 局・BS 放送 5 局 地上波 45 局の各情報番組等で司会者やキャスターによる 30～60 秒の制度紹介</p> <p>② 交通広告による広報 首都圏 8 路線及び関西圏 12 路線で車内ビジョン（JR 東日本トレインチャンネル・JR 西日本 WEST ビジョン）による広報</p> <p>③ インターネットを活用した広報</p> <p>ア. ホームページでの情報提供 受付・認定等状況 等 「アスベスト(石綿)健康被害(救済給付)」のアクセス数 95,815 件</p> <p>イ. 特設サイト 従来のサイトに加え、特設サイトを制作した。また、初となるスマートフォン専用のサイトも併せて制作した。</p> <p>ウ. リスティング広告の実施 検索ワードを活用し機構石綿トップページへのアクセスを促す Google(平成 27 年 6 月～平成 27 年 8 月) Yahoo!(平成 27 年 11 月～平成 28 年 2 月)</p>																																				

エ. インリード広告

ウェブニュースの閲覧時にテレビCMと同様の動画広告を閲覧画面中央に表示するインリード広告を実施した。

④ ラジオ

ア. 全国ラジオ

全国 34 局ネットにおいて各局 40 秒スポットCMを 20 本ずつ放送

イ. 関西圏ラジオ

石綿取扱工場が多くあった関西圏のラジオ番組において 5 分程度の特別コーナーを 1 ヶ月間にわたり 4 回放送した。また、期間中司会者による 180 秒生CMを 2 回、20 秒スポットCMを 10 本流した。

ウ. ラジオ局主催イベント

東海エリアにおいて、地元ラジオ局が主催するイベントに出展し、制度説明や相談会を行った。また、ブース出展の事前案内と制度周知にラジオCM20 秒スポットを 10 本放送した。

⑤ その他

地方ローカル局の各情報番組において、石綿関連疾患や救済制度の紹介を行った。

放映日	放送局	番組名	時間
6/5/(金)	群馬テレビ	ひるポチッ!	約 7 分
6/11/(木)	テレビ神奈川	ありがとッ!	約 10 分
7/24/(金)	兵庫サンテレビ	2時コレ!しっとお!?	約 2 分
9/14/(月)	奈良テレビ	ゆうドキッ!	約 7 分
9/15/(火)	京都放送	ぼじポジたまご	約 7 分
11/17/(火)	テレビ埼玉	ごごたま	約 10 分
1/6/(水)	とちぎテレビ	イブニング6	約 8 分
2/11/(木)	ちばテレビ	ビジネススタイル	約 5 分

(2)患者、家族を対象とした広報

一般向け医療雑誌へ広報を掲載

①院内モニター

全国の 719 病院の待合所に設置している病院ビジョン (1,066 台) で広報を実施した。

②院内ポスター

2012 年に中皮腫で亡くなった作家の故藤本義一氏を起用したポスターを作成し、1,618 箇所の医療機関に配布した。

また、救済制度の申請や相談の窓口となっている保健所等 683 箇所にも配布した。

(3) 医師等医療関係者を対象とした広報

① 学会セミナーの開催

学会名	開催日	場所	参加者
日本医師会認定産業医研修	4/10(金)	鹿児島県医師会館	42名
第104回日本病理学会総会(春)	4/30(木)	名古屋国際会議場	83名
第88回日本産業衛生学会	5/16(土)	グランフロント大阪	63名
秋田県医師会産業医研修会・労災研修会	6/13(土)	秋田県医師会館	47名
第65回日本病院学会	6/19(金)	軽井沢プリンスホテル	68名
第56回日本人間ドック学会	7/30(木)	パシフィコ横浜	100名
第57回全日本病院学会	9/12(土)	ホテルさっぽろ芸文館	69名
第22回石綿・中皮腫研究会	10/31(土)	川崎ソリッドスクエア・ホール	65名
第61回日本病理学会秋季特別総会	11/5(木)	東京大学医学部総合中央館	120名
第54回日本臨床細胞学会秋期大会	11/22(日)	名古屋国際会議場	284名
第63回日本職業・災害医学会学術大会	11/23(月)	昭和大学旗の台キャンパス	36名
H27アスベスト関連疾患研修会	2/4(木)	群馬県庁	39名
計12回		計	1,016名

② 医師会主催研修会

鹿児島県医師会及び秋田県医師会主催の医師を対象とした研修会において、専門医の講演と機構職員による制度説明を行った。(4/10・6/13)

③ 医療関係者向け雑誌へ広告を掲載

掲載誌一覧	
癌と化学療法 9月号	病理と臨床 9月号
画像診断 10月号	臨床画像 10月号
癌の臨床 8月号	日本肺癌学会誌
呼吸と循環 10月号	日本医事新報 10月号
医学の歩み 9月号	Mebio 10月号
胸部外科 10月号	日本呼吸器学会誌
病院新聞	計：12誌、1紙

④ 医師・医療従事者専用サイト

医師・医療従事者専用サイト「m3.com」にバナー広告を掲載した。

<p>(4)特定業種に向けた 広報</p>	<p>①特定業種向け雑誌・専門新聞への広告の掲載及び広報</p> <p>ア. 建設労働組合に対する講習会 全国建設労働組合総連合に所属する神奈川県建設労働組合連合会下の各組合代表者等に対して、講習会を実施した。</p> <p>イ. 石綿関連業種に関する専門誌 「電気と工事2月号」、「E-Contecture1月号」、「日本海事新聞1月13日号」、「ボイラ・ニュース2月号」、「空衛1月号」、「月間廃棄物-創刊40周年記念特集号」に制度案内の広告を掲載した。</p> <p>ウ. 業界誌への寄稿等 「月間廃棄物-創刊40周年記念特集号」への広告に併せて寄稿を行った。</p> <p>②関連機関向け広報</p> <p>ア. 各自治体東京事務所への説明会 自治体においても救済制度を周知してもらうため、各自治体の東京事務所職員を対象に制度説明会を行った。</p> <p>イ. 地方環境事務所 地方環境事務所に対して制度等に関する情報提供を行うため、「平成27年度地方環境事務所環境対策課長会議」で、制度等の説明を行った。</p>
<p>3.申請者等への制度 周知等の実施</p> <p>(1)窓口相談、フリー ダイヤル</p> <p>(2)住民説明・相談・ 講会</p> <p>(3)保健所説明会の 実施</p>	<p>本部、支部において窓口相談、フリーダイヤル受付を行った。</p> <ul style="list-style-type: none"> ・窓口相談:42件(平成26年度 32件) ・代表フリーダイヤル5,884件(平成26年度 4,832件) <p>① 新聞社(琉球新報社)が地域住民に対して行う「健康に関する講演会」において、救済制度等について講演し、米軍基地におけるばく露や返還前の制度の取扱い等について説明を行うとともに、併せて相談会も行った。</p> <p>② 奈良県が主催する県内の石綿関連企業の工場周辺の4地域(斑鳩町・王寺町・三郷町・平群町)の住民に対する「アスベストに関する講習会」において、石綿関連疾患や救済制度の説明を行うとともに、申請等に関する相談会も実施した。</p> <p>保健所等窓口担当者向け説明会を9ブロック及び自治体単独5か所で開催した。説明会では、手引・パンフレット等の配布と説明を行うとともに、各労働局による労災保険制度、顧問医師等による医学的情報の説明を行った。</p>

(4)自治体主催の石綿健康被害救済制度担当者研修会への講師派遣

自治体が主催する石綿関連の研修会において、医師、保健師、看護師、自治体担当者を対象とし、顧問医師及び専門医より医学的講演、機構職員により制度等に関する説明を行い、石綿関連疾患及び救済制度の周知を図った。

自治体名	平成 26 年度	平成 27 年度
栃木県	7 名	5 名
埼玉県	16 名	19 名
千葉県	45 名	160 名
群馬県	43 名	39 名
計	111 名	223 名

※千葉県の健康福祉部がん対策班主催分 37 名と環境生活部大気保全課主催分 123 名の合計

10-(7) 不服審査請求事務について

(1) 概要

法に基づき機構が行った認定又は救済給付の支給に係る処分について不服がある場合、当該処分を受けた者は、公害健康被害補償不服審査会に対し審査請求をすることができる。(法第75条)

(2) 件数

平成28年3月31日現在の不認定件数及び審査請求件数は、下表のとおり。

(単位:件)

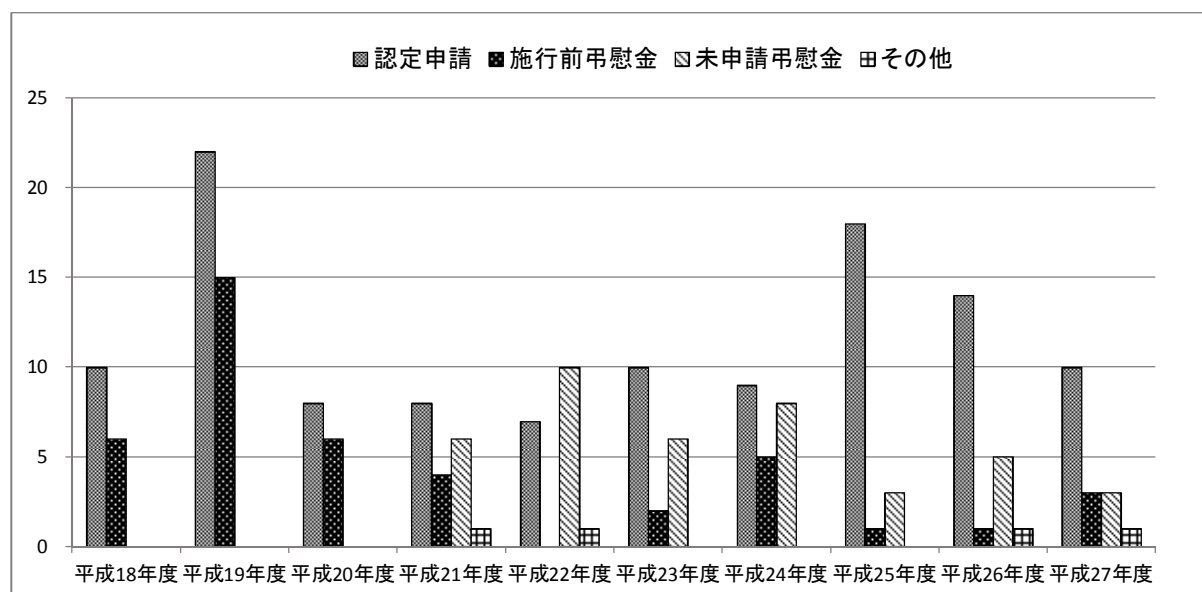
申請等区分	指定疾病	不認定件数	裁決件数				取下げ 件数	審査会 未処理件数	合計
			請求却下	処分取消	請求棄却	計			
認定申請	中皮腫	549	1	12	33	46	16	8	70
	肺がん	627	2	1	14	17	1	0	18
	石綿肺	143	0	3	2	5	2	4	11
	びまん性 胸膜肥厚	116	1	0	5	6	3	5	14
	その他	114	0	0	3	3	0	0	3
	計	1,549	4	16	57	77	22	17	116
未申請死亡者 に係る特別遺族 弔慰金等請求	中皮腫	187	0	2	7	9	1	2	12
	肺がん	114	0	1	22	23	0	0	23
	石綿肺	29	0	1	2	3	1	3	7
	びまん性 胸膜肥厚	27	0	0	0	0	0	1	1
	その他	3	0	0	4	4	0	0	4
	計	360	0	4	35	39	2	6	47
施行前死亡者 に係る特別遺族 弔慰金等請求	中皮腫	53	3	0	20	23	1	0	24
	肺がん	400	1	0	4	5	0	1	6
	石綿肺	16	0	0	2	2	0	3	5
	びまん性 胸膜肥厚	8	1	0	1	2	0	0	2
	その他	10	0	0	0	0	0	0	0
	計	487	5	0	27	32	1	4	37
決定医療費等に 係るもの	—	—	0	0	2	2	0	2	4
合計		2,396	9	20	121	150	25	29	204

(3) 審査請求件数 経年変化

(単位:件)

	平成18年度	平成19年度	平成20年度	平成21年度	平成22年度	平成23年度	平成24年度
認定申請	10	22	8	8	7	10	9
未申請弔慰金	-	-	0	6	10	6	8
施行前弔慰金	6	15	6	4	0	2	5
その他	-	-	-	1	1	0	0
計	16	37	14	19	18	18	22

	平成25年度	平成26年度	平成27年度	累計
認定申請	18	14	10	116
未申請弔慰金	3	5	3	41
施行前弔慰金	1	1	3	43
その他	0	1	1	4
計	22	21	17	204



<お問い合わせ先>



独立行政法人 環境再生保全機構

石綿健康被害救済部

〒212-8554

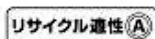
神奈川県川崎市幸区大宮町1310番 ミューザ川崎セントラルタワー9階

TEL : 044-520-9615

FAX : 044-520-2193

Web : <http://www.erca.go.jp>

2016年 8月



この印刷物は、印刷用の紙へリサイクルできます。

- この印刷物は、国等による環境物品等の調達の推進等に関する法律（グリーン購入法）に基づく基本方針の判断の基準を満たす紙を使用しています。
- リサイクル適性の表示
この印刷物はAランクの資材のみを使用しており、印刷用の紙にリサイクルできます。



この印刷物はソイインクを使用しています。